



**GOVERNO DO ESTADO DE SÃO PAULO**

**LEI ORÇAMENTÁRIA**  
**2022**



# ÍNDICE

<b>1</b>	<b>LEI ORÇAMENTÁRIA</b>	<b>11</b>
	LEI Nº 17.498, DE 29 DE DEZEMBRO DE 2021	13
<b>2</b>	<b>QUADROS CONSOLIDADOS DOS ORÇAMENTOS FISCAL E DA SEGURIDADE SOCIAL E ORÇAMENTO DE INVESTIMENTO DAS EMPRESAS</b>	<b>43</b>
2.1	QUADROS CONSOLIDADOS DA RECEITA E DESPESA	45
	QUADRO I - RECEITA E DESPESA DOS ORÇAMENTOS FISCAL E DA SEGURIDADE SOCIAL POR CATEGORIA ECONÔMICA	47
	QUADRO II - RECEITA E DESPESA INTRAORÇAMENTÁRIA DOS ORÇAMENTOS FISCAL E DA SEGURIDADE SOCIAL POR CATEGORIA ECONÔMICA	48
2.2	QUADROS CONSOLIDADOS DA RECEITA	49
	QUADRO III - EVOLUÇÃO DA RECEITA DO ESTADO POR CATEGORIA ECONÔMICA E FONTE	51
	QUADRO IV - SUMÁRIO GERAL DA RECEITA POR FONTE DE RECURSO	54
	QUADRO V - RECEITA DOS ÓRGÃOS DA ADMINISTRAÇÃO INDIRETA POR FONTE DE RECURSO	56
	QUADRO VI - RESUMO DAS RECEITAS DA ADMINISTRAÇÃO INDIRETA POR ORIGEM E FONTE DE RECURSO	62
2.3	QUADROS CONSOLIDADOS DA DESPESA DOS ORÇAMENTOS FISCAL E DA SEGURIDADE SOCIAL	63
	QUADRO VII - EVOLUÇÃO DA DESPESA POR CATEGORIA ECONÔMICA E GRUPO DE DESPESA	65
	QUADRO VIII - DESPESA POR CATEGORIA ECONÔMICA, GRUPO DE DESPESA E FONTE DE RECURSO SEGUNDO OS ORÇAMENTOS	66
	QUADRO IX - DESPESA POR ELEMENTO E FONTE DE RECURSO	70
	QUADRO X - DESPESA POR PROGRAMA E AÇÃO	73
	QUADRO XI - DESPESA POR FUNÇÃO, SUBFUNÇÃO E PROGRAMA CONFORME O VÍNCULO DE RECURSOS	135
	QUADRO XII - EVOLUÇÃO DA DESPESA DO ESTADO POR ÓRGÃO	149
	QUADRO XIII - DESPESA POR PODER, ÓRGÃO E UNIDADES DA ADMINISTRAÇÃO DIRETA E INDIRETA SEGUNDO OS ORÇAMENTOS	150
	QUADRO XIV - DESPESA POR ÓRGÃO E FUNÇÃO SEGUNDO OS ORÇAMENTOS	154
	QUADRO XV - DEMONSTRATIVO DAS DOTAÇÕES ALOCADAS NO PODER EXECUTIVO PARA CONTRATAÇÕES DE PESSOAL	158
2.4	QUADROS CONSOLIDADOS DO ORÇAMENTO DE INVESTIMENTO DAS EMPRESAS	159
	QUADRO XVI - INVESTIMENTO POR EMPRESA SEGUNDO A ORIGEM DO FINANCIAMENTO	161
	QUADRO XVII - INVESTIMENTO DAS EMPRESAS POR FUNÇÃO E ORIGEM DO FINANCIAMENTO	161
	QUADRO XVIII - DEMONSTRATIVO DAS SUBSCRIÇÕES POR EMPRESA	162
	QUADRO XIX - DEMONSTRATIVO DAS SUBSCRIÇÕES POR FUNÇÃO	162
2.5	QUADRO CONSOLIDADO DA DESPESA POR PROGRAMA	163

QUADRO XX - DESPESA POR PROGRAMA E PRODUTO DOS ORÇAMENTOS FISCAL, DA SEGURIDADE SOCIAL E INVESTIMENTO DAS EMPRESAS		165
<b>3</b>	<b>ORÇAMENTOS FISCAL E DA SEGURIDADE SOCIAL</b>	<b>209</b>
3.1	PODER LEGISLATIVO	211
	01000 - ASSEMBLEIA LEGISLATIVA	213
	01001 - ASSEMBLEIA LEGISLATIVA	215
	02000 - TRIBUNAL DE CONTAS DO ESTADO	218
	02001 - TRIBUNAL DE CONTAS DO ESTADO	220
3.2	PODER JUDICIÁRIO	223
	03000 - TRIBUNAL DE JUSTIÇA	225
	03001 - TRIBUNAL DE JUSTIÇA	227
	06000 - TRIBUNAL DE JUSTIÇA MILITAR	230
	06001 - TRIBUNAL DE JUSTIÇA MILITAR	231
3.3	MINISTÉRIO PÚBLICO	233
	27000 - MINISTÉRIO PÚBLICO	235
	27001 - MINISTÉRIO PÚBLICO	237
3.4	DEFENSORIA PÚBLICA DO ESTADO	241
	42000 - DEFENSORIA PÚBLICA DO ESTADO	243
	42001 - DEFENSORIA PÚBLICA DO ESTADO	245
3.5	PODER EXECUTIVO	249
	08000 - SECRETARIA DA EDUCAÇÃO	251
	ADMINISTRAÇÃO DIRETA	257
	08001 - ADMINISTRAÇÃO SUPERIOR DA SECRETARIA E SEDE	263
	08002 - CONSELHO ESTADUAL DE EDUCAÇÃO-CEE	269
	08009 - COORDENADORIA GESTÃO DE RECURSOS HUMANOS	270
	08010 - ESCOLA FORMAÇÃO PROF.ED.EST.PAULO R.C.SOUZA	272
	08011 - COORDENADORIA PEDAGÓGICA	274
	08012 - COORD.INFORMAÇÃO,TECNOLOGIA EVID.E MATRÍCULA	278
	08013 - COORD.INFRAESTRUTURA E SERVIÇOS ESCOLARES	281
	08014 - COORDENADORIA DE ORÇAMENTO E FINANÇAS	284
	08046 - FUNDAÇÃO PARA DESENVOLVIMENTO DA EDUCAÇÃO-FDE	286
	09000 - SECRETARIA DA SAÚDE	289
	ADMINISTRAÇÃO DIRETA	298
	09012 - FUNDO ESTADUAL DE SAÚDE - FUNDES	306
	09014 - COORDENADORIA DE DEFESA E SAÚDE ANIMAL	317
	09045 - FUNDAÇÃO REMÉDIO POPULAR CHOPIN LIMA-FURP	318
	09046 - FUNDAÇÃO ONCOCENTRO DE SÃO PAULO	320



09047 - FUNDAÇÃO PRÓ-SANGUE HEMOCENTRO DE S.PAULO	322
09055 - SUPERINT. DE CONTROLE DE ENDEMIAS - SUCEN	324
09056 - HOSP.CLÍNICAS FAC.MEDICINA RIB. PRETO-USP	326
09057 - HOSP.DAS CLÍNICAS FAC. DE MEDICINA DA USP	329
09059 - HOSP.CLÍNICAS FAC.MEDICINA BOTUCATU-HCFMB	332
09060 - HOSP.CLÍNICAS MEDICINA MARÍLIA - HCFAMEMA	334
10000 - SECRETARIA DE DESENVOLVIMENTO ECONÔMICO	336
ADMINISTRAÇÃO DIRETA	346
10001 - SECRETARIA DE DESENVOLVIMENTO ECONÔMICO	351
10046 - FUND. UNIVERSIDADE VIRTUAL ESTADO SP-UNIVESP	357
10047 - FUNDAÇÃO AMPARO PESQUISA ESTADO SP-FAPESP	358
10058 - UNIVERSIDADE DE SÃO PAULO - USP	361
10059 - UNIVERSIDADE ESTADUAL DE CAMPINAS-UNICAMP	365
10061 - UNIV. EST. JÚLIO DE MESQUITA FILHO - UNESP	369
10063 - CENTRO EDUCAÇÃO TECNOL.PAULA SOUZA- CEETEPS	372
10065 - FACULDADE DE MEDICINA DE MARÍLIA-FAMEMA	375
10066 - FAC.DE MEDICINA DE SÃO JOSÉ DO RIO PRETO	377
10067 - JUNTA COMERCIAL DO ESTADO DE SP - JUCESP	380
10091 - INSTITUTO DE PESQUISAS TECNOLÓGICAS - IPT	381
12000 - SECRETARIA DA CULTURA E ECONOMIA CRIATIVA	383
ADMINISTRAÇÃO DIRETA	388
12001 - SECRETARIA DA CULTURA E ECONOMIA CRIATIVA	392
12045 - FUNDAÇÃO PADRE ANCHIETA-RÁDIO E TV EDUCATIVAS	397
12046 - FUNDAÇÃO MEMORIAL DA AMÉRICA LATINA	398
13000 - SECRETARIA DE AGRICULTURA E ABASTECIMENTO	400
ADMINISTRAÇÃO DIRETA	405
13001 - SECRETARIA DE AGRICULTURA E ABASTECIMENTO	410
16000 - SECRETARIA DE LOGÍSTICA E TRANSPORTES	416
ADMINISTRAÇÃO DIRETA	422
16001 - ADMINISTRAÇÃO SUPERIOR DA SECRETARIA E SEDE	424
16002 - DEPARTAMENTO HIDROVIÁRIO	426
16055 - DEPARTAMENTO DE ESTRADAS DE RODAGEM - DER	428
16056 - DEPARTAMENTO AEROVIÁRIO DO ESTADO-DAESP	433
16093 - COMPANHIA DOCAS DE SÃO SEBASTIÃO	435
17000 - SECRETARIA DA JUSTIÇA E CIDADANIA	437
ADMINISTRAÇÃO DIRETA	443
17001 - SECRETARIA DA JUSTIÇA E CIDADANIA	446
17046 - FUND.DE PROTEÇÃO DEFESA DO CONSUMIDOR-PROCON	450


17047 - FUND. INSTITUTO DE TERRAS JOSÉ G.SILVA- ITESP	453
17048 - FUND.AT.SOCIOEDUC.ADOLESCENTE-FUNDAÇÃO CASA	455
17055 - INST.MEDICINA SOCIAL E DE CRIMINOLOGIA-IMESC	458
17056 - INSTITUTO PESOS E MEDIDAS EST.SP- IPEM/SP	460
18000 - SECRETARIA DA SEGURANÇA PÚBLICA	462
ADMINISTRAÇÃO DIRETA	468
18001 - ADMINISTRAÇÃO SUPERIOR DA SECRETARIA E SEDE	476
18002 - POLÍCIA CIVIL DO ESTADO DE SÃO PAULO	478
18004 - POLÍCIA MILITAR DO ESTADO DE SÃO PAULO	482
18005 - CORPO DE BOMBEIROS	486
18007 - SUPERINT.DA POLÍCIA TÉCNICO-CIENTÍFICA	490
18058 - CAIXA BENEFICENTE DA POLÍCIA MILITAR	493
20000 - SECRETARIA DA FAZENDA E PLANEJAMENTO	495
ADMINISTRAÇÃO DIRETA	499
20001 - ADMINISTRAÇÃO SUPERIOR DA SECRETARIA E SEDE	504
20003 - COORD. DA ADMINISTRAÇÃO FINANCEIRA - CAF	509
20007 - COORDENADORIA DE ADMINISTRAÇÃO	510
20009 - CONTROLADORIA	512
20010 - SUBCOORD.FISCALIZAÇÃO.,COBRANÇA E ARRECADAÇÃO	513
20011 - SUBC.CONSULTORIA TRIBUTÁRIA/CONTENCIOSO TRIB.	514
21000 - ADMINISTRAÇÃO GERAL DO ESTADO	515
ADMINISTRAÇÃO DIRETA	517
21001 - SERVIÇO DA DÍVIDA PÚBLICA	520
21002 - ENCARGOS GERAIS DO ESTADO	522
21003 - ENCARGOS GERAIS DE PESSOAL	523
21004 - REGIME ESPECIAL DE PRECATÓRIOS	525
25000 - SECRETARIA DA HABITAÇÃO	526
ADMINISTRAÇÃO DIRETA	530
25001 - SECRETARIA DA HABITAÇÃO	534
26000 - SECRETARIA DE INFRAESTRUTURA E MEIO AMBIENTE	539
ADMINISTRAÇÃO DIRETA	551
26001 - SECRETARIA DE INFRAESTRUTURA E MEIO AMBIENTE	561
26045 - FUND. P/ CONSERVAÇÃO E PRODUÇÃO FLORESTAL	576
26046 - FUNDAÇÃO PARQUE ZOOLOGICO DE SÃO PAULO	579
26050 - DEPARTAMENTO DE ÁGUAS E ENERGIA ELÉTRICA-DAEE	580
26097 - CETESB - COMPANHIA AMBIENTAL DO ESTADO	584
28000 - CASA CIVIL	588
ADMINISTRAÇÃO DIRETA	589

28001 - CASA CIVIL	590
29000 - SECRETARIA DE DESENVOLVIMENTO REGIONAL	591
ADMINISTRAÇÃO DIRETA	595
29001 - SECRETARIA DE DESENVOLVIMENTO REGIONAL	599
29059 - AGÊNCIA METROPOLITANA BAIXADA SANTISTA - AGEM	603
29060 - AGÊNCIA METROPOLITANA DE CAMPINAS- AGEMCAMP	604
29061 - AG.METR.VALE DO PARAIBA E LIT.NORTE-AGEMVALE	606
29062 - AGÊNCIA METROPOLITANA SOROCABA-AGEMSOROCABA	608
35000 - SECRETARIA DE DESENVOLVIMENTO SOCIAL	610
ADMINISTRAÇÃO DIRETA	615
35001 - ADMINISTRAÇÃO SUPERIOR DA SECRETARIA E SEDE	620
35003 - COORDENADORIA DE AÇÃO SOCIAL	623
35004 - COORDENADORIA DE GESTÃO ESTRATÉGICA	624
35006 - COORD.ADMINISTRAÇÃO DE FUNDOS E CONVÊNIOS	625
35007 - FUNDO EST. DE ASSISTÊNCIA SOCIAL - FEAS	626
35009 - COORD. SEGURANÇA ALIMENTAR E NUTRICIONAL	630
35010 - COORD.DE POLÍTICAS SOBRE DROGAS DO EST.- COED	632
37000 - SECRETARIA DOS TRANSPORTES METROPOLITANOS	633
ADMINISTRAÇÃO DIRETA	640
37001 - ADMINISTRAÇÃO SUPERIOR DA SECRETARIA E SEDE	645
37002 - ESTRADA DE FERRO CAMPOS DO JORDÃO	652
37092 - CIA.PAULISTA DE TRENS METROPOLITANOS-CPTM	653
38000 - SECRETARIA DA ADMINISTRAÇÃO PENITENCIÁRIA	656
ADMINISTRAÇÃO DIRETA	660
38001 - ADMINISTRAÇÃO SUPERIOR DA SECRETARIA E SEDE	664
38003 - COORD.UNIDADES PRISIONAIS RG METROPOLITANA SP	667
38004 - COORD.UNID.PRISIONAIS RG VALE PARAÍBA LITORAL	669
38005 - COORD.UNIDADES PRISIONAIS REGIÃO CENTRAL	671
38006 - COORD.UNIDADES PRISIONAIS REGIÃO NOROESTE	673
38007 - COORD.UNIDADES PRISIONAIS DA REGIÃO OESTE	675
38008 - COORD. DE SAÚDE DO SISTEMA PENITENCIÁRIO	677
38009 - COORD. DE REINTEGRAÇÃO SOCIAL E CIDADANIA	679
38045 - FUND.PROF.DR.MANOEL PEDRO PIMENTEL-FUNAP	681
39000 - SECRETARIA DE PROJETOS E AÇÕES ESTRATÉGICAS	683
ADMINISTRAÇÃO DIRETA	685
39001 - SECRETARIA DE PROJETOS E AÇÕES ESTRATÉGICAS	687
40000 - PROCURADORIA GERAL DO ESTADO	689
ADMINISTRAÇÃO DIRETA	692

40001 - PROCURADORIA GERAL DO ESTADO	694
41000 - SECRETARIA DE ESPORTES	697
ADMINISTRAÇÃO DIRETA	700
41001 - SECRETARIA DE ESPORTES	703
47000 - SEC. DOS DIREITOS DA PESSOA COM DEFICIÊNCIA	707
ADMINISTRAÇÃO DIRETA	709
47001 - SEC.DOS DIREITOS DA PESSOA COM DEFICIÊNCIA	711
50000 - SECRETARIA DE TURISMO E VIAGENS	713
ADMINISTRAÇÃO DIRETA	716
50001 - ADMINISTRAÇÃO SUPERIOR DA SECRETARIA E SEDE	719
50002 - COORDENADORIA DE TURISMO	722
51000 - SECRETARIA DE GOVERNO	724
ADMINISTRAÇÃO DIRETA	731
51001 - SECRETARIA DE GOVERNO	735
51003 - CASA MILITAR	738
51004 - FUNDO SOCIAL DE SÃO PAULO - FUSSP	740
51005 - UNIDADE DE COMUNICAÇÃO	742
51045 - FUNDAÇÃO SIST.ESTADUAL ANÁLISE DADOS-SEADE	743
51055 - AGÊNCIA REG.SERV.PÚBL.DELEG.TRANSPORTES-ARTESP	745
51056 - AGÊNCIA REG.DE SERVIÇOS PÚBLICOS DE SP-ARSESP	747
51057 - DEPARTAMENTO ESTADUAL DE TRÂNSITO-DETRAN-SP	749
52000 - SECRETARIA ESP. DE RELAÇÕES INTERNACIONAIS	751
ADMINISTRAÇÃO DIRETA	752
52001 - SECRETARIA ESP. DE RELAÇÕES INTERNACIONAIS	753
53000 - SECRETARIA DE ORÇAMENTO E GESTÃO	754
ADMINISTRAÇÃO DIRETA	760
53001 - SECRETARIA DE ORÇAMENTO E GESTÃO	765
53055 - INSTITUTO ASSIST.MÉDICA SERVIDOR PÚBL.-IAMSPE	771
53057 - SÃO PAULO PREVIDÊNCIA - SPPREV	773
53090 - DERSA - DESENVOLVIMENTO RODOVIÁRIO S.A	775
99000 - RESERVA DE CONTINGÊNCIA	776
ADMINISTRAÇÃO DIRETA	777
99099 - RESERVA DE CONTINGÊNCIA	778
<b>4 ORÇAMENTO DE INVESTIMENTO DAS EMPRESAS</b>	<b>779</b>
20000 - SECRETARIA DA FAZENDA E PLANEJAMENTO	781
20083 - DESENVOLVE SP- AG.FOMENTO DO ESTADO DE SP S/A	781
20086 - COMPANHIA PAULISTA DE PARCERIAS - CPP	783

20091 - COMPANHIA DE SEGUROS DO EST. S.PAULO - COESP	784
20098 - CIA.PAULISTA DE SECURITIZAÇÃO-CPSEC	785
25000 - SECRETARIA DA HABITAÇÃO	786
25095 - CIA. DESENVOLVIMENTO HABITACIONAL URBANO-CDHU	786
26000 - SECRETARIA DE INFRAESTRUTURA E MEIO AMBIENTE	790
26098 - COMPANHIA SANEAMENTO BÁSICO DO EST.SP-SABESP	790
26099 - EMAE-EMPRESA METROPOLITANA DE ÁGUAS E ENERGIA	792
37000 - SECRETARIA DOS TRANSPORTES METROPOLITANOS	793
37093 - CIA. DO METROPOLITANO DE SÃO PAULO - METRÔ	793
37094 - EMP. METROPOLITANA TRANSPORTES URBANOS-EMTU	796
51000 - SECRETARIA DE GOVERNO	799
51085 - CIA. PROCESSAMENTO DE DADOS EST.S.P.- PRODESP	799
<b>5 LEGISLAÇÃO DA RECEITA E DA DESPESA</b>	<b>801</b>
5.1 ESPECIFICAÇÃO DA RECEITA E RESPECTIVA LEGISLAÇÃO	803
5.2 ESPECIFICAÇÃO DA LEGISLAÇÃO DA DESPESA	813





# 1 - LEI ORÇAMENTÁRIA





**LEI Nº 17.498, DE 29 DE DEZEMBRO DE 2021**

*Orça a Receita e fixa a Despesa do Estado para o exercício de 2022.*

**O VICE-GOVERNADOR EM EXERCÍCIO NO CARGO DE GOVERNADOR DO ESTADO DE SÃO PAULO:**

Faço saber que a Assembleia Legislativa decreta e eu promulgo a seguinte lei:

**SEÇÃO I  
DAS DISPOSIÇÕES PRELIMINARES**

Artigo 1º - Esta lei orça a receita e fixa a despesa do Estado para o exercício de 2022, compreendendo, nos termos do artigo 174, § 4º, da Constituição Estadual:

I - o Orçamento Fiscal referente aos Poderes do Estado, seus fundos, órgãos e entidades da administração direta e indireta, inclusive fundações instituídas ou mantidas pelo Poder Público;

II - o Orçamento da Seguridade Social abrangendo todas as entidades e órgãos a ela vinculados, da administração direta e indireta, bem como os fundos e fundações instituídas ou mantidas pelo Poder Público;

III - o Orçamento de Investimentos das empresas em que o Estado, direta ou indiretamente, detenha a maioria do capital social com direito a voto.

**SEÇÃO II  
DOS ORÇAMENTOS FISCAL E DA SEGURIDADE SOCIAL**

Artigo 2º - A receita total orçada nos Orçamentos Fiscal e da Seguridade Social é de R\$ 286.794.942.960,00 (duzentos e oitenta e seis bilhões, setecentos e noventa e quatro milhões, novecentos e quarenta e dois mil e novecentos e sessenta reais).

Parágrafo único - Estão incluídos no total referido no “caput” deste artigo, os recursos próprios das autarquias, fundações e empresas dependentes, conforme discriminação em quadro específico que integra esta lei.

Artigo 3º - A receita será arrecadada nos termos da legislação vigente e das especificações constantes dos quadros integrantes desta lei, observado o seguinte desdobramento:

## RECEITA DOS ORÇAMENTOS FISCAL E DA SEGURIDADE SOCIAL

### POR CATEGORIA ECONÔMICA E ORIGEM

Valores em R\$ 1,00

ESPECIFICAÇÃO	TOTAL
<b>1 - RECEITAS DA ADMINISTRAÇÃO DIRETA</b>	<b>264.819.827.872</b>
<b>1.1 - RECEITAS CORRENTES</b>	<b>256.018.726.372</b>
IMPOSTOS, TAXAS E CONTRIBUIÇÕES DE MELHORIA	236.085.041.242
CONTRIBUIÇÕES	212.963.773
RECEITA PATRIMONIAL	6.402.294.479
RECEITA AGROPECUÁRIA	13.207.374
RECEITA INDUSTRIAL	6.873.536
RECEITA DE SERVIÇOS	1.102.660.126
TRANSFERÊNCIAS CORRENTES	11.373.596.992
OUTRAS RECEITAS CORRENTES	822.088.850
<b>1.2 - RECEITAS DE CAPITAL</b>	<b>8.801.101.500</b>
OPERAÇÕES DE CRÉDITO	4.650.283.803
ALIENAÇÃO DE BENS	1.000.270.047
AMORTIZAÇÃO DE EMPRÉSTIMOS	270
TRANSFERÊNCIAS DE CAPITAL	134.043.881
OUTRAS RECEITAS DE CAPITAL	3.016.503.499
<b>2 - RECEITAS DE ENTIDADES DA ADMINISTRAÇÃO INDIRETA</b>	<b>53.565.960.322</b>
<b>2.1 - RECEITAS CORRENTES</b>	<b>49.000.302.856</b>
<b>2.2 - RECEITAS DE CAPITAL</b>	<b>4.565.657.466</b>
<b>3 - RECEITAS INTRAORÇAMENTÁRIAS</b>	<b>(31.590.845.234)</b>
<b>3.1 - RECEITAS CORRENTES INTRAORÇAMENTÁRIAS</b>	<b>(29.888.250.842)</b>
<b>3.2 - RECEITAS DE CAPITAL INTRAORÇAMENTÁRIAS</b>	<b>(1.702.594.392)</b>
<b>RECEITA TOTAL</b>	<b>286.794.942.960</b>

Parágrafo único - Durante o exercício financeiro de 2022 a receita poderá ser alterada de acordo com a necessidade de adequá-la à sua efetiva arrecadação.

Artigo 4º - A despesa total fixada nos Orçamentos Fiscal e de Seguridade Social, no mesmo valor da receita total, é de R\$ 286.794.942.960,00 (duzentos e oitenta e seis bilhões, setecentos e noventa e quatro milhões, novecentos e quarenta e dois mil e novecentos e sessenta reais), sendo:

I - no Orçamento Fiscal: R\$ 244.274.611.453,00 (duzentos e quarenta e quatro bilhões, duzentos e setenta e quatro milhões, seiscentos e onze mil e quatrocentos e cinquenta e três reais);

II - no Orçamento da Seguridade Social: R\$ 42.520.331.507,00 (quarenta e dois bilhões, quinhentos e vinte milhões, trezentos e trinta e um mil e quinhentos e sete reais).

Artigo 5º - A despesa total fixada, observada a programação constante dos quadros que integram esta lei, apresenta a seguinte distribuição entre os órgãos orçamentários:

## DESPESA DOS ORÇAMENTOS FISCAL E DA SEGURIDADE SOCIAL

### POR ÓRGÃO ORÇAMENTÁRIO

Valores em R\$ 1,00

ÓRGÃO	TESOURO DO ESTADO	OUTRAS FONTES	TOTAL
<b>FISCAL</b>	<b>160.127.257.326</b>	<b>84.147.354.127</b>	<b>244.274.611.453</b>
ASSEMBLEIA LEGISLATIVA	1.269.732.187	17.718.012	1.287.450.199
TRIBUNAL DE CONTAS DO ESTADO	1.078.387.851	4.276.558	1.082.664.409
TRIBUNAL DE JUSTIÇA	10.146.989.364	3.378.155.565	13.525.144.929
TRIBUNAL DE JUSTIÇA MILITAR	72.625.751	530.000	73.155.751
SECRETARIA DA EDUCAÇÃO	38.739.336.116	3.518.202.971	42.257.539.087
SECRETARIA DE DESENVOLVIMENTO ECONÔMICO	18.246.706.915	3.107.281.230	21.353.988.145
SECRETARIA DA CULTURA E ECONOMIA CRIATIVA	1.084.006.178	65.666.414	1.149.672.592
SECRETARIA DE AGRICULTURA E ABASTECIMENTO	1.067.783.263	108.707.147	1.176.490.410
SECRETARIA DE LOGÍSTICA E TRANSPORTES	6.915.137.454	2.092.520.219	9.007.657.673
SECRETARIA DA JUSTIÇA E CIDADANIA	224.809.893	336.719.170	561.529.063
SECRETARIA DA SEGURANÇA PÚBLICA	23.047.027.152	320.340.744	23.367.367.896
SECRETARIA DA FAZENDA E PLANEJAMENTO	3.206.515.650	1.190.544.998	4.397.060.648
ADMINISTRAÇÃO GERAL DO ESTADO	32.233.634.238	60.667.344.077	92.900.978.315
SECRETARIA DA HABITAÇÃO	1.364.971.371	14.407.130	1.379.378.501
SECRETARIA DE INFRAESTRUTURA E MEIO AMBIENTE	2.175.852.863	1.591.875.192	3.767.728.055
MINISTÉRIO PÚBLICO	2.654.740.068	209.197.117	2.863.937.185
CASA CIVIL	122.642.349	0	122.642.349
SECRETARIA DE DESENVOLVIMENTO REGIONAL	2.060.645.795	4.664.295	2.065.310.090
SECRETARIA DOS TRANSPORTES METROPOLITANOS	4.478.825.458	5.650.576.852	10.129.402.310
SECRETARIA DA ADMINISTRAÇÃO PENITENCIÁRIA	4.561.895.830	249.178.718	4.811.074.548
SECRETARIA DE PROJETOS E AÇÕES ESTRATÉGICAS	31.753.091	0	31.753.091
PROCURADORIA GERAL DO ESTADO	1.887.763.841	156.388.550	2.044.152.391
SECRETARIA DE ESPORTES	265.690.226	49.072.762	314.762.988
DEFENSORIA PÚBLICA DO ESTADO	150.329.171	919.551.910	1.069.881.081
SEC. DOS DIREITOS DA PESSOA COM DEFICIÊNCIA	62.850.125	162	62.850.287
SECRETARIA DE TURISMO E VIAGENS	650.799.701	9.000	650.808.701
SECRETARIA DE GOVERNO	1.671.716.314	935.490.096	2.607.206.410
SECRETARIA ESP. DE RELAÇÕES INTERNACIONAIS	2.340.293	0	2.340.293
SECRETARIA DE ORÇAMENTO E GESTÃO	589.752.932	1.833.575	591.586.507
RESERVA DE CONTINGÊNCIA	61.995.886	0	61.995.886
<b>SEGURIDADE SOCIAL</b>	<b>22.438.656.522</b>	<b>20.081.674.985</b>	<b>42.520.331.507</b>
SECRETARIA DA SAÚDE	21.784.923.449	4.993.161.710	26.778.085.159
SECRETARIA DA JUSTIÇA E CIDADANIA	1.296.191.689	218.815.770	1.515.007.459
SECRETARIA DA SEGURANÇA PÚBLICA	12.360.800	267.603.410	279.964.210
SECRETARIA DE DESENVOLVIMENTO SOCIAL	1.243.792.256	124.113.683	1.367.905.939
SECRETARIA DE ORÇAMENTO E GESTÃO	3.784.644	42.519.548.160	42.523.332.804
<b>(TRANSFERÊNCIA INTRAGOVERNAMENTAL)</b>	<b>(1.902.396.316)</b>	<b>(28.484.466.085)</b>	<b>(30.386.862.401)</b>
<b>TOTAL</b>	<b>182.565.913.848</b>	<b>104.229.029.112</b>	<b>286.794.942.960</b>

§ 1º - Integram o Orçamento Fiscal as dotações orçamentárias, à conta do Tesouro do Estado, destinadas a transferências às empresas a título de subscrição de ações.

§ 2º - Integram o Orçamento Fiscal ou o Orçamento da Seguridade Social, conforme o vínculo institucional de cada uma das entidades, as dotações orçamentárias à conta do Tesouro do Estado, das receitas próprias e das receitas vinculadas, destinadas às fundações, autarquias e empresas dependentes.

Artigo 6º - Os recursos orçamentários destinados ao financiamento das ações e serviços públicos de saúde desenvolvidos pelo Estado, alocados na unidade orçamentária Fundo Estadual de Saúde-FUNDES, da Secretaria da Saúde, na forma prevista na Lei nº 17.387/2021, que dispõe sobre as diretrizes orçamentárias para o exercício de 2022, serão executados:

I - pelas unidades da administração direta da Secretaria da Saúde, conforme programação demonstrada no Anexo I desta lei, devendo a unidade orçamentária Fundo Estadual de Saúde-FUNDES, na qualidade de unidade orçamentária gestora, providenciar a transferência das correspondentes dotações, obedecida a distribuição por fonte e por grupo de despesa;

II - pelas unidades orçamentárias da Administração Direta e Indireta, não vinculadas institucionalmente à Secretaria da Saúde e que realizem ações de saúde, devendo a unidade orçamentária Fundo Estadual de Saúde-FUNDES providenciar as transferências das correspondentes dotações por meio da modalidade de aplicação intraorçamentária, obedecida a distribuição por fonte e por grupo de despesa.

### SEÇÃO III

#### DO ORÇAMENTO DE INVESTIMENTOS

Artigo 7º - As fontes de recursos para financiamento das despesas do Orçamento de Investimentos das empresas em que o Estado, direta ou indiretamente, detenha a maioria do capital social com direito a voto, somam R\$ 10.182.988.533,00 (dez bilhões, cento e oitenta e dois milhões, novecentos e oitenta e oito mil e quinhentos e trinta e três reais), conforme especificação a seguir:

#### ORIGENS DO FINANCIAMENTO DO ORÇAMENTO DE INVESTIMENTOS

Valores em R\$ 1,00

ORIGEM DO FINANCIAMENTO	VALOR
SUBSCRIÇÃO DE AÇÕES	4.108.555.929
PRÓPRIOS	3.576.544.376
OUTRAS FONTES	170.095.710
OPERAÇÕES DE CRÉDITO	2.327.792.518
<b>TOTAL</b>	<b>10.182.988.533</b>

Artigo 8º - A despesa do Orçamento de Investimentos, não computadas as entidades cuja programação consta integralmente do Orçamento Fiscal, é fixada em R\$ 10.182.988.533,00 (dez bilhões, cento e oitenta e dois milhões, novecentos e oitenta e oito mil e quinhentos e trinta e três reais), com a seguinte distribuição por Órgão Orçamentário:

## DESPESA DO ORÇAMENTO DE INVESTIMENTOS POR ÓRGÃO ORÇAMENTÁRIO

Valores em R\$ 1,00

ÓRGÃO	VALOR
SECRETARIA DA FAZENDA E PLANEJAMENTO	1.343.680.174
SECRETARIA DA HABITAÇÃO	1.233.494.412
SECRETARIA DE INFRAESTRUTURA E MEIO AMBIENTE	4.478.213.010
SECRETARIA DOS TRANSPORTES METROPOLITANOS	3.027.485.712
SECRETARIA DE GOVERNO	100.115.225
<b>TOTAL</b>	<b>10.182.988.533</b>

### SEÇÃO IV

#### DA AUTORIZAÇÃO PARA A ABERTURA DE CRÉDITOS ADICIONAIS

Artigo 9º - Fica o Poder Executivo autorizado a:

I - em cumprimento ao disposto no artigo 12 da Lei nº 17.387, de 22 de julho de 2021, abrir, durante o exercício, créditos adicionais suplementares, até o limite de 17% (dezessete por cento) da despesa total fixada no artigo 4º desta lei, observadas as disposições constantes no parágrafo único do artigo citado e no artigo 43 da Lei federal nº 4.320, de 17 de março de 1964;

II - abrir créditos adicionais até o limite da dotação consignada como Reserva de Contingência;

Parágrafo Único – Para efeito de atendimento ao que estabelece o § 2º, do Artigo 12, da Lei nº 17.387, de 22 de julho de 2021, serão consideradas as informações disponíveis e detalhadas nas respectivas solicitações de movimentações orçamentárias no Sistema de Alteração Orçamentária.

**SEÇÃO V**  
**DAS DISPOSIÇÕES FINAIS**

Artigo 10 - Esta lei entra em vigor a partir de 1º de janeiro de 2022.

**Palácio dos Bandeirantes, 29 de dezembro de 2021.**

**Rodrigo Garcia**

Vice-Governador, em Exercício no  
cargo de Governador do Estado de São Paulo

**ANEXO I**  
**DEMONSTRATIVO DOS RECURSOS DO FUNDO ESTADUAL DE SAÚDE-FUNDES DESTINADOS ÀS**  
**UNIDADES ORÇAMENTÁRIAS DA ADMINISTRAÇÃO DIRETA DA SECRETARIA DA SAÚDE**

Valores em R\$ 1,00

<b>RESUMO</b>	
UNIDADE ORÇAMENTÁRIA (UO)	VALOR
09001 - ADMINISTRAÇÃO SUPERIOR DA SECRETARIA E SEDE	8.965.783.456
09002 - COORDENADORIA DE REGIÕES DE SAÚDE	804.410.481
09006 - COORDENADORIA DE SERVIÇOS DE SAÚDE	3.313.631.050
09007 - COORDENADORIA DE CONTROLE DE DOENÇAS	356.342.435
09009 - COORD.CIÊNCIA,TECN.INSUMOS ESTRATÉGICOS SAÚDE	170.946.666
09010 - COORD.GESTÃO CONTRATOS DE SERVIÇOS DE SAÚDE	6.531.736.414
09011 - CONSELHO ADMINISTRATIVO DO FESIMA	16.085.480
09013 - COORDENADORIA DE ASSISTÊNCIA FARMACÊUTICA	1.182.142.698
<b>TOTAL</b>	<b>21.341.078.680</b>

PROGRAMAS E AÇÕES POR UNIDADE ORÇAMENTÁRIA	21.341.078.680
<b>09001 - ADMINISTRAÇÃO SUPERIOR DA SECRETARIA E SEDE</b>	<b>8.965.783.456</b>
<b>PROGRAMA: 0000 - ENCARGOS GERAIS</b>	<b>48.253.718</b>
10.846.6261 - PAGAMENTO DE OBRIGAÇÕES DE INSTITUIÇÕES EM EXTINÇÃO	48.253.718
<b>PROGRAMA: 0930 - ATENDIMENTO INTEGRAL E DESCENTRALIZADO NO SUS NO ESTADO DE SÃO PAULO</b>	<b>7.749.696.615</b>
10.301.6165 - ATENDIMENTO DESCENTRALIZADO EM ATENÇÃO À SAÚDE DA POPULAÇÃO PRISIONAL	21.600.000
10.301.6269 - APOIO À ATENÇÃO BÁSICA DE COMPETÊNCIA MUNICIPAL	200.000.000
10.302.4850 - ATENDIMENTO AMBULATORIAL E HOSPITALAR NA REDE PRÓPRIA DO ESTADO	692.258.044
10.302.5532 - ATENDIMENTO AMBULATORIAL E HOSPITALAR EM UNIDADES CONTRATADAS/CONVENIADAS	3.228.019.996
10.302.6213 - APOIO À ATENÇÃO BÁSICA DE SAÚDE - MUNICÍPIOS E ENTIDADES FILANTRÓPICAS	1.646.648.205
10.302.6214 - REDE DE REABILITAÇÃO LUCY MONTORO	21.893.572
10.302.6221 - SANTAS CASAS SUSTENTÁVEIS	1.133.282.652
10.302.6273 - DESENVOLVIMENTO DE AÇÕES DE SAÚDE DECORRENTES DE EMENDAS PARLAMENTARES	325.022.946
10.302.6276 - SUPORTE À OPERACIONALIZAÇÃO DA GESTÃO DOS HOSPITAIS EM PARCERIA PÚBLICO PRIVADA	425.971.200
10.302.6381 - ATENDIMENTOS POR MEIO DOS MUTIRÕES DE SAÚDE	55.000.000
<b>PROGRAMA: 0933 - CIÊNCIA, TECNOLOGIA E INOVAÇÃO EM SAÚDE</b>	<b>70.000.010</b>
10.571.2602 - AGENDAMENTO DE CONSULTAS MÉDICAS, EXAMES E PROCEDIMENTOS CLÍNICOS E MEDICAMENTOS	5.000.010
10.571.2603 - ATENDIMENTO MÉDICO VIRTUAL - TELEMEDICINA	35.000.000
10.571.2604 - PRONTUÁRIO CLÍNICO DIGITAL (HISTÓRIA CLÍNICA)	30.000.000
<b>PROGRAMA: 0940 - FORTALECIMENTO DA GESTÃO ESTADUAL DO SUS</b>	<b>511.136.164</b>
10.122.5801 - FUNCIONAMENTO DO CONSELHO ESTADUAL DE SAÚDE	908.637
10.122.6215 - APOIO ADMINISTRATIVO DA SES-SP	304.046.750
10.306.5428 - GERENCIAMENTO DO BENEFÍCIO SAÚDE	150.000.000
10.571.2605 - FERRAMENTA DIGITAL PARA NEGÓCIOS EM SAÚDE - BIG DATA SAÚDE	10
10.846.9001 - CONTRIBUIÇÃO DO ESTADO PARA O REGIME DE PREVIDÊNCIA DOS SERVIDORES	56.180.767
<b>PROGRAMA: 0941 - EXPANSÃO E MODERNIZAÇÃO NA SAÚDE</b>	<b>299.802.131</b>
10.122.1377 - REFORMAS E AMPLIAÇÃO EM ÁREAS FÍSICAS DAS UNIDADES DE SAÚDE	70.000.000
10.122.2529 - CONSTRUÇÃO DE NOVAS UNIDADES DE SAÚDE	10.000.020
10.122.2574 - REFORMAS E INSTALAÇÕES EMERGENCIAIS DE UNIDADES DE SAÚDE	100.447.804
10.122.2634 - CONSTRUÇÃO DE NOVAS UNIDADES DE SAÚDE - HOSPITAL DE BEBEDOURO	11.554.661
10.302.2449 - APARELHAMENTO/EQUIPAMENTOS NAS UNIDADES DA ADM. DIRETA E INDIRETA	65.992.782
10.302.2530 - APOIO À PARCERIA PÚBLICO-PRIVADA P/CONSTR.CTRO REF. DA SAÚDE DA MULHER	41.806.864
<b>PROGRAMA: 0942 - CAPACITAÇÃO E DESENVOLVIMENTO DE PESSOAS NA ÁREA DA SAÚDE</b>	<b>214.940.004</b>
10.128.4862 - PROGRAMA DE BOLSAS PARA CURSOS DE ESPECIALIZAÇÃO "LATO SENSU".	3.960.000
10.128.4863 - RESIDÊNCIA MÉDICA	208.000.000

**ANEXO I**  
**DEMONSTRATIVO DOS RECURSOS DO FUNDO ESTADUAL DE SAÚDE-FUNDES DESTINADOS ÀS**  
**UNIDADES ORÇAMENTÁRIAS DA ADMINISTRAÇÃO DIRETA DA SECRETARIA DA SAÚDE**

10.128.6121 - CAPACITAÇÕES TÉCNICAS E ADMINISTRATIVAS	2.980.004
<b>PROGRAMA: 0944 - RECOMEÇO: UMA VIDA SEM DROGAS</b>	<b>17.028.144</b>
10.302.6184 - PROGRAMA ESTADUAL DE SAÚDE DE ENFRENTAMENTO AO CRACK - "RECOMEÇO"	17.028.144
<b>PROGRAMA: 5123 - COMUNICAÇÃO SOCIAL</b>	<b>26.666.670</b>
10.131.5576 - PUBLICIDADE DE UTILIDADE PÚBLICA	26.666.670
<b>PROGRAMA: 5124 - BOLSA DO POVO</b>	<b>28.260.000</b>
10.128.6401 - BOLSA DO POVO - ACOLHE SAÚDE	28.260.000
<b>09002 - COORDENADORIA DE REGIÕES DE SAÚDE</b>	<b>804.410.481</b>
<b>PROGRAMA: 0930 - ATENDIMENTO INTEGRAL E DESCENTRALIZADO NO SUS NO ESTADO DE SÃO PAULO</b>	<b>767.097.277</b>
10.302.4850 - ATENDIMENTO AMBULATORIAL E HOSPITALAR NA REDE PRÓPRIA DO ESTADO	540.571.266
10.302.6213 - APOIO À ATENÇÃO BÁSICA DE SAÚDE - MUNICÍPIOS E ENTIDADES FILANTRÓPICAS	18.536.000
10.303.6117 - ASSISTÊNCIA FARMACÉUTICA ESPECIALIZADA	207.990.011
<b>PROGRAMA: 0940 - FORTALECIMENTO DA GESTÃO ESTADUAL DO SUS</b>	<b>35.313.204</b>
10.122.6215 - APOIO ADMINISTRATIVO DA SES-SP	35.313.204
<b>PROGRAMA: 0941 - EXPANSÃO E MODERNIZAÇÃO NA SAÚDE</b>	<b>2.000.000</b>
10.302.2449 - APARELHAMENTO/EQUIPAMENTOS NAS UNIDADES DA ADM. DIRETA E INDIRETA	2.000.000
<b>09006 - COORDENADORIA DE SERVIÇOS DE SAÚDE</b>	<b>3.313.631.050</b>
<b>PROGRAMA: 0930 - ATENDIMENTO INTEGRAL E DESCENTRALIZADO NO SUS NO ESTADO DE SÃO PAULO</b>	<b>3.013.685.433</b>
10.302.4850 - ATENDIMENTO AMBULATORIAL E HOSPITALAR NA REDE PRÓPRIA DO ESTADO	2.621.091.181
10.302.6213 - APOIO À ATENÇÃO BÁSICA DE SAÚDE - MUNICÍPIOS E ENTIDADES FILANTRÓPICAS	267.818.240
10.302.6381 - ATENDIMENTOS POR MEIO DOS MUTIRÕES DE SAÚDE	4.000.000
10.303.6117 - ASSISTÊNCIA FARMACÉUTICA ESPECIALIZADA	120.776.012
<b>PROGRAMA: 0940 - FORTALECIMENTO DA GESTÃO ESTADUAL DO SUS</b>	<b>296.214.367</b>
10.122.6215 - APOIO ADMINISTRATIVO DA SES-SP	296.214.367
<b>PROGRAMA: 0941 - EXPANSÃO E MODERNIZAÇÃO NA SAÚDE</b>	<b>3.336.533</b>
10.302.2449 - APARELHAMENTO/EQUIPAMENTOS NAS UNIDADES DA ADM. DIRETA E INDIRETA	3.336.533
<b>PROGRAMA: 0942 - CAPACITAÇÃO E DESENVOLVIMENTO DE PESSOAS NA ÁREA DA SAÚDE</b>	<b>394.717</b>
10.128.6121 - CAPACITAÇÕES TÉCNICAS E ADMINISTRATIVAS	394.717
<b>09007 - COORDENADORIA DE CONTROLE DE DOENÇAS</b>	<b>356.342.435</b>
<b>PROGRAMA: 0930 - ATENDIMENTO INTEGRAL E DESCENTRALIZADO NO SUS NO ESTADO DE SÃO PAULO</b>	<b>259.031.926</b>
10.302.4850 - ATENDIMENTO AMBULATORIAL E HOSPITALAR NA REDE PRÓPRIA DO ESTADO	255.792.025
10.302.6213 - APOIO À ATENÇÃO BÁSICA DE SAÚDE - MUNICÍPIOS E ENTIDADES FILANTRÓPICAS	2.500.000
10.303.6117 - ASSISTÊNCIA FARMACÉUTICA ESPECIALIZADA	739.901
<b>PROGRAMA: 0932 - VIGILÂNCIA EM SAÚDE</b>	<b>56.861.756</b>
10.303.4138 - EXAMES DE LABORATÓRIO DE INTERESSE À SAÚDE PÚBLICA	23.809.343
10.303.6350 - ANÁLISE DE DADOS - DOENÇAS CRÔNICAS NÃO TRANSMISSÍVEIS	791.748
10.304.4127 - CONTROLE E VIGILÂNCIA SANITÁRIA	2.907.804
10.304.6244 - VIGILÂNCIA AMBIENTAL	50.000
10.305.4124 - IMUNIZAÇÃO DA POPULAÇÃO HUMANA	6.500.000
10.305.4722 - VIGILÂNCIA EPIDEMIOLÓGICA	22.802.861
<b>PROGRAMA: 0933 - CIÊNCIA, TECNOLOGIA E INOVAÇÃO EM SAÚDE</b>	<b>554.712</b>
10.571.4856 - PROJETOS DE PESQUISAS CIENTÍFICAS EM SAÚDE.	554.712
<b>PROGRAMA: 0940 - FORTALECIMENTO DA GESTÃO ESTADUAL DO SUS</b>	<b>26.457.851</b>
10.122.6215 - APOIO ADMINISTRATIVO DA SES-SP	26.457.851
<b>PROGRAMA: 0941 - EXPANSÃO E MODERNIZAÇÃO NA SAÚDE</b>	<b>13.325.621</b>
10.122.1377 - REFORMAS E AMPLIAÇÃO EM ÁREAS FÍSICAS DAS UNIDADES DE SAÚDE	10.000.000
10.302.2449 - APARELHAMENTO/EQUIPAMENTOS NAS UNIDADES DA ADM. DIRETA E INDIRETA	3.325.621
<b>PROGRAMA: 0942 - CAPACITAÇÃO E DESENVOLVIMENTO DE PESSOAS NA ÁREA DA SAÚDE</b>	<b>110.569</b>
10.128.6121 - CAPACITAÇÕES TÉCNICAS E ADMINISTRATIVAS	110.569



**ANEXO I**  
**DEMONSTRATIVO DOS RECURSOS DO FUNDO ESTADUAL DE SAÚDE-FUNDES DESTINADOS ÀS**  
**UNIDADES ORÇAMENTÁRIAS DA ADMINISTRAÇÃO DIRETA DA SECRETARIA DA SAÚDE**

<b>09009 - COORD.CIÊNCIA,TECN.INSUMOS ESTRATÉGICOS SAÚDE</b>	<b>170.946.666</b>
<b>PROGRAMA: 0930 - ATENDIMENTO INTEGRAL E DESCENTRALIZADO NO SUS NO ESTADO DE SÃO PAULO</b>	<b>67.858.315</b>
10.302.4850 - ATENDIMENTO AMBULATORIAL E HOSPITALAR NA REDE PRÓPRIA DO ESTADO	67.858.315
<b>PROGRAMA: 0933 - CIÊNCIA, TECNOLOGIA E INOVAÇÃO EM SAÚDE</b>	<b>8.800</b>
10.571.4856 - PROJETOS DE PESQUISAS CIENTÍFICAS EM SAÚDE.	5.000
10.571.5807 - INOVAÇÃO TECNOLÓGICA DE PRODUTOS E PROCESSOS	3.800
<b>PROGRAMA: 0935 - PRODUÇÃO E FORNECIMENTO DE VACINAS, SOROS, MEDICAMENTOS, SANGUE E HEMODERIVADOS</b>	<b>2.925.766</b>
10.303.4869 - PRODUÇÃO DE VACINAS	100.000
10.303.6119 - PRODUÇÃO DE SOROS	2.825.766
<b>PROGRAMA: 0940 - FORTALECIMENTO DA GESTÃO ESTADUAL DO SUS</b>	<b>39.664.923</b>
10.122.6215 - APOIO ADMINISTRATIVO DA SES-SP	39.664.923
<b>PROGRAMA: 0941 - EXPANSÃO E MODERNIZAÇÃO NA SAÚDE</b>	<b>60.427.062</b>
10.122.1377 - REFORMAS E AMPLIAÇÃO EM ÁREAS FÍSICAS DAS UNIDADES DE SAÚDE	60.000.000
10.302.2449 - APARELHAMENTO/EQUIPAMENTOS NAS UNIDADES DA ADM. DIRETA E INDIRETA	427.062
<b>PROGRAMA: 0942 - CAPACITAÇÃO E DESENVOLVIMENTO DE PESSOAS NA ÁREA DA SAÚDE</b>	<b>61.800</b>
10.128.5805 - DIFUSÃO DO CONHECIMENTO	61.800
<b>09010 - COORD.GESTÃO CONTRATOS DE SERVIÇOS DE SAÚDE</b>	<b>6.531.736.414</b>
<b>PROGRAMA: 0930 - ATENDIMENTO INTEGRAL E DESCENTRALIZADO NO SUS NO ESTADO DE SÃO PAULO</b>	<b>6.531.687.143</b>
10.302.4850 - ATENDIMENTO AMBULATORIAL E HOSPITALAR NA REDE PRÓPRIA DO ESTADO	2.869.819
10.302.4852 - ATENDIMENTO AMBUL. E HOSPITALAR EM UNIDADES GERENCIADAS POR ORGANIZAÇÕES SOCIAIS	6.420.289.608
10.302.6214 - REDE DE REABILITAÇÃO LUCY MONTORO	94.527.716
10.302.6381 - ATENDIMENTOS POR MEIO DOS MUTIRÕES DE SAÚDE	14.000.000
<b>PROGRAMA: 0940 - FORTALECIMENTO DA GESTÃO ESTADUAL DO SUS</b>	<b>49.271</b>
10.122.6215 - APOIO ADMINISTRATIVO DA SES-SP	49.271
<b>09011 - CONSELHO ADMINISTRATIVO DO FESIMA</b>	<b>16.085.480</b>
<b>PROGRAMA: 0932 - VIGILÂNCIA EM SAÚDE</b>	<b>15.621.470</b>
10.303.6350 - ANÁLISE DE DADOS - DOENÇAS CRÔNICAS NÃO TRANSMISSÍVEIS	100.000
10.304.4127 - CONTROLE E VIGILÂNCIA SANITÁRIA	5.327.050
10.304.6244 - VIGILÂNCIA AMBIENTAL	254.515
10.305.4124 - IMUNIZAÇÃO DA POPULAÇÃO HUMANA	6.183.584
10.305.4722 - VIGILÂNCIA EPIDEMIOLÓGICA	3.756.321
<b>PROGRAMA: 0940 - FORTALECIMENTO DA GESTÃO ESTADUAL DO SUS</b>	<b>354.010</b>
10.122.6215 - APOIO ADMINISTRATIVO DA SES-SP	354.010
<b>PROGRAMA: 0942 - CAPACITAÇÃO E DESENVOLVIMENTO DE PESSOAS NA ÁREA DA SAÚDE</b>	<b>110.000</b>
10.128.6121 - CAPACITAÇÕES TÉCNICAS E ADMINISTRATIVAS	110.000
<b>09013 - COORDENADORIA DE ASSISTÊNCIA FARMACÊUTICA</b>	<b>1.182.142.698</b>
<b>PROGRAMA: 0930 - ATENDIMENTO INTEGRAL E DESCENTRALIZADO NO SUS NO ESTADO DE SÃO PAULO</b>	<b>1.182.110.823</b>
10.302.4850 - ATENDIMENTO AMBULATORIAL E HOSPITALAR NA REDE PRÓPRIA DO ESTADO	55.323.496
10.303.6117 - ASSISTÊNCIA FARMACÊUTICA ESPECIALIZADA	1.086.787.327
10.303.6405 - REMÉDIO EM CASA	40.000.000
<b>PROGRAMA: 0940 - FORTALECIMENTO DA GESTÃO ESTADUAL DO SUS</b>	<b>31.875</b>
10.122.6215 - APOIO ADMINISTRATIVO DA SES-SP	31.875

## ANEXO II

## QUADRO CONSOLIDADO DAS EMENDAS PARLAMENTARES EM AÇÕES E SERVIÇOS DA SAÚDE

**PROGRAMA 10.302.0930.6273 – Atendimento integral e descentralizado no SUS/SP –  
Desenvolvimento de ações de saúde decorrentes de emendas parlamentares**

PARLAMENTAR	ÓRGÃO / ENTIDADE PROCESSADOR	VALOR
Adalberto Freitas	SECRETARIA DA SAÚDE	R\$ 3.300.000,00
Adriana Borgo	SECRETARIA DA SAÚDE	R\$ 3.415.000,00
Agente Federal Danilo Balas	SECRETARIA DA SAÚDE	R\$ 3.300.000,00
Alexandre Pereira	SECRETARIA DA SAÚDE	R\$ 3.595.000,00
Alex de Madureira	SECRETARIA DA SAÚDE	R\$ 3.300.000,00
Altair Moraes	SECRETARIA DA SAÚDE	R\$ 3.300.000,00
Analice Fernandes	SECRETARIA DA SAÚDE	R\$ 3.690.000,00
André do Prado	SECRETARIA DA SAÚDE	R\$ 3.297.653,50
Arthur do Val	SECRETARIA DA SAÚDE	R\$ 3.620.307,00
Ataide Teruel	SECRETARIA DA SAÚDE	R\$ 3.825.307,00
Barros Munhoz	SECRETARIA DA SAÚDE	R\$ 3.240.000,00
Barros Munhoz	UNIVERSIDADE ESTADUAL DE CAMPINAS - UNICAMP	R\$ 150.000,00
Bruno Ganem	SECRETARIA DA SAÚDE	R\$ 2.747.654,00
Bruno Ganem	UNIVERSIDADE ESTADUAL DE CAMPINAS - UNICAMP	R\$ 450.000,00
Bruno Ganem	HOSPITAL DAS CLÍNICAS DA FACULDADE DE MEDICINA DA USP	R\$ 100.000,00
Caio França	SECRETARIA DA SAÚDE	R\$ 3.300.000,00
Campos Machado	SECRETARIA DA SAÚDE	R\$ 3.345.307,00
Carla Morando	SECRETARIA DA SAÚDE	R\$ 3.297.807,00
Carlão Pignatari	SECRETARIA DA SAÚDE	R\$ 3.297.654,00
Carlos Cezar	SECRETARIA DA SAÚDE	R\$ 4.000.000,00
Carlos Giannazi	SECRETARIA DA SAÚDE	R\$ 3.297.653,50
Castello Branco	SECRETARIA DA SAÚDE	R\$ 3.900.000,00
Cezar	SECRETARIA DA SAÚDE	R\$ 3.300.000,00
Conte Lopes	SECRETARIA DA SAÚDE	R\$ 2.998.307,00
Conte Lopes	HOSPITAL DAS CLINICAS DA FACULDADE DE MEDICINA DE RIBEIRÃO PRETO - USP	R\$ 300.000,00

PARLAMENTAR	ÓRGÃO / ENTIDADE PROCESSADOR	VALOR
Coronel Nishikawa	SECRETARIA DA SAÚDE	R\$ 3.385.307,00
Coronel Telhada	SECRETARIA DA SAÚDE	R\$ 3.297.500,00
Damaris Moura	SECRETARIA DA SAÚDE	R\$ 3.930.307,00
Daniel José	SECRETARIA DA SAÚDE	R\$ 3.297.653,50
Daniel Soares	SECRETARIA DA SAÚDE	R\$ 3.300.000,00
Delegada Graciela	SECRETARIA DA SAÚDE	R\$ 3.650.307,00
Delegado Bruno Lima	SECRETARIA DA SAÚDE	R\$ 3.297.653,50
Delegado Olim	SECRETARIA DA SAÚDE	R\$ 4.035.307,00
Dirceu Dalben	SECRETARIA DA SAÚDE	R\$ 3.150.000,00
Dirceu Dalben	UNIVERSIDADE ESTADUAL DE CAMPINAS - UNICAMP	R\$ 300.000,00
Douglas Garcia	SECRETARIA DA SAÚDE	R\$ 3.895.000,00
Dr Jorge Do Carmo	SECRETARIA DA SAÚDE	R\$ 3.297.653,50
Edmir Chedid	SECRETARIA DA SAÚDE	R\$ 3.745.307,00
Edna Macedo	UNIVERSIDADE ESTADUAL DE CAMPINAS - UNICAMP	R\$ 150.000,00
Edna Macedo	SECRETARIA DA SAÚDE	R\$ 3.550.000,00
Edna Macedo	HOSPITAL DAS CLÍNICAS DA FACULDADE DE MEDICINA DA USP	R\$ 200.000,00
Edson Giriboni	SECRETARIA DA SAÚDE	R\$ 3.297.653,50
Emidio de Souza	UNIVERSIDADE ESTADUAL PAULISTA "JÚLIO DE MESQUITA FILHO" - UNESP	R\$ 100.131,31
Emidio de Souza	SECRETARIA DA SAÚDE	R\$ 3.224.464,54
Enio Tatto	SECRETARIA DA SAÚDE	R\$ 3.300.000,00
Erica Malunguinho	SECRETARIA DA SAÚDE	R\$ 3.297.654,00
Estevam Galvão	SECRETARIA DA SAÚDE	R\$ 3.305.307,00
Fernando Cury	SECRETARIA DA SAÚDE	R\$ 4.250.000,00
Frederico d'Avila	SECRETARIA DA SAÚDE	R\$ 3.845.307,00
Gil Diniz	FACULDADE DE MEDICINA DE SÃO JOSÉ DO RIO PRETO	R\$ 200.000,00
Gil Diniz	UNIVERSIDADE ESTADUAL DE CAMPINAS - UNICAMP	R\$ 300.000,00
Gil Diniz	SECRETARIA DA SAÚDE	R\$ 3.045.307,00
Gilmaci Santos	SECRETARIA DA SAÚDE	R\$ 4.245.307,00
Heni Ozi Cukier	HOSPITAL DAS CLÍNICAS DA FACULDADE DE MEDICINA DA USP	R\$ 2.000.000,00
Heni Ozi Cukier	SECRETARIA DA SAÚDE	R\$ 1.297.653,00
Isa Penna	UNIVERSIDADE ESTADUAL DE CAMPINAS - UNICAMP	R\$ 780.000,00
Isa Penna	SECRETARIA DA SAÚDE	R\$ 2.517.872,00

PARLAMENTAR	ÓRGÃO / ENTIDADE PROCESSADOR	VALOR
Janaina Paschoal	SECRETARIA DA SAÚDE	R\$ 3.750.307,00
Jorge Caruso	SECRETARIA DA SAÚDE	R\$ 3.345.307,00
Jorge Wilson Xerife do Consumidor	SECRETARIA DA SAÚDE	R\$ 3.297.653,50
José Américo	SECRETARIA DA SAÚDE	R\$ 6.595.307,00
Leci Brandão	SECRETARIA DA SAÚDE	R\$ 3.300.000,00
Léo Oliveira	SECRETARIA DA SAÚDE	R\$ 3.297.653,00
Leticia Aguiar	SECRETARIA DA SAÚDE	R\$ 3.300.000,00
Luiz Fernando T Ferreira	SECRETARIA DA SAÚDE	R\$ 3.297.653,45
Major Mecca	HOSPITAL DAS CLÍNICAS DA FACULDADE DE MEDICINA DA USP	R\$ 800.000,00
Major Mecca	SECRETARIA DA SAÚDE	R\$ 2.500.000,00
Márcia Lia	SECRETARIA DA SAÚDE	R\$ 3.300.000,00
Marcio da Farmácia	SECRETARIA DA SAÚDE	R\$ 3.298.000,00
Marcio Nakashima	SECRETARIA DA SAÚDE	R\$ 3.700.000,00
Marcos Damásio	SECRETARIA DA SAÚDE	R\$ 3.345.307,00
Marcos Zerbini	SECRETARIA DA SAÚDE	R\$ 3.297.653,50
Maria Lúcia Amary	SECRETARIA DA SAÚDE	R\$ 3.297.653,50
Marina Helou	HOSPITAL DAS CLINICAS DA FACULDADE DE MEDICINA DE RIBEIRÃO PRETO - USP	R\$ 145.000,00
Marina Helou	SECRETARIA DA SAÚDE	R\$ 3.164.143,00
Marta Costa	SECRETARIA DA SAÚDE	R\$ 3.400.000,00
Maurici	SECRETARIA DA SAÚDE	R\$ 3.645.307,00
Mauro Bragato	SECRETARIA DA SAÚDE	R\$ 3.400.000,00
Milton Leite Filho	SECRETARIA DA SAÚDE	R\$ 3.497.653,50
MONICA DA MANDATA ATIVISTA	SECRETARIA DA SAÚDE	R\$ 3.445.000,00
Murilo Felix	SECRETARIA DA SAÚDE	R\$ 5.000.000,00
Patricia Bezerra	SECRETARIA DA SAÚDE	R\$ 3.305.000,00
Paulo Correa Jr	SECRETARIA DA SAÚDE	R\$ 3.297.872,34
Paulo Fiorilo	SECRETARIA DA SAÚDE	R\$ 3.297.807,00
Professora Bebel	SECRETARIA DA SAÚDE	R\$ 3.297.654,00
Professor Kenny	SECRETARIA DA SAÚDE	R\$ 5.295.307,00
Professor Walter Vicioni	SECRETARIA DA SAÚDE	R\$ 3.300.000,00
Rafael Silva	SECRETARIA DA SAÚDE	R\$ 3.345.307,00
Rafa Zimbaldi	SECRETARIA DA SAÚDE	R\$ 3.455.000,00

PARLAMENTAR	ÓRGÃO / ENTIDADE PROCESSADOR	VALOR
Reinaldo Alguz	SECRETARIA DA SAÚDE	R\$ 3.395.307,00
Ricardo Madalena	SECRETARIA DA SAÚDE	R\$ 4.519.307,00
Ricardo Mellão	UNIVERSIDADE ESTADUAL DE CAMPINAS - UNICAMP	R\$ 280.000,00
Ricardo Mellão	SECRETARIA DA SAÚDE	R\$ 3.017.653,50

PARLAMENTAR	ÓRGÃO / ENTIDADE PROCESSADOR	VALOR
Roberto Engler	SECRETARIA DA SAÚDE	R\$ 3.297.654,00
Roberto Morais	SECRETARIA DA SAÚDE	R\$ 3.095.307,00
Roberto Morais	UNIVERSIDADE ESTADUAL DE CAMPINAS - UNICAMP	R\$ 500.000,00
Rodrigo Gambale	SECRETARIA DA SAÚDE	R\$ 3.850.000,00
Rodrigo Moraes	SECRETARIA DA SAÚDE	R\$ 3.327.807,00
Rogério Nogueira	SECRETARIA DA SAÚDE	R\$ 2.947.653,50
Rogério Nogueira	UNIVERSIDADE ESTADUAL DE CAMPINAS - UNICAMP	R\$ 350.000,00
Roque Barbieri	SECRETARIA DA SAÚDE	R\$ 3.297.653,50
Sargento Neri	SECRETARIA DA SAÚDE	R\$ 3.385.000,00
Sebastião Santos	SECRETARIA DA SAÚDE	R\$ 4.405.307,00
Sergio Victor	SECRETARIA DA SAÚDE	R\$ 3.298.307,00
Tenente Coimbra	SECRETARIA DA SAÚDE	R\$ 3.347.653,50
Tenente Nascimento	SECRETARIA DA SAÚDE	R\$ 3.297.657,50
Teonílio Barba	SECRETARIA DA SAÚDE	R\$ 3.500.000,00
Thiago Auricchio	SECRETARIA DA SAÚDE	R\$ 3.355.307,00
Valeria Bolsonaro	SECRETARIA DA SAÚDE	R\$ 3.097.653,00
Valeria Bolsonaro	UNIVERSIDADE ESTADUAL DE CAMPINAS - UNICAMP	R\$ 200.000,00
Vinícius Camarinha	SECRETARIA DA SAÚDE	R\$ 3.395.307,00
Wellington Moura	SECRETARIA DA SAÚDE	R\$ 3.297.707,00

# ANEXO III

## QUADRO CONSOLIDADO DAS EMENDAS PARLAMENTARES (EXCETO SAÚDE)

### *PROGRAMA 04.127.2990.2272 – Desenvolvimento de ações de decorrentes de emendas parlamentares, exceto saúde*

PARLAMENTAR	ÓRGÃO / ENTIDADE PROCESSADOR	VALOR
Adalberto Freitas	CASA CIVIL	R\$ 3.295.307,00
Adriana Borgo	CASA CIVIL	R\$ 660.000,00
Adriana Borgo	SECRETARIA DE DESENVOLVIMENTO SOCIAL	R\$ 400.000,00
Adriana Borgo	SECRETARIA DE INFRAESTRUTURA E MEIO AMBIENTE	R\$ 150.307,00
Adriana Borgo	POLÍCIA CIVIL DO ESTADO DE SÃO PAULO	R\$ 230.000,00
Adriana Borgo	SECRETARIA DE CULTURA E ECONOMIA CRIATIVA	R\$ 150.000,00
Adriana Borgo	CORPO DE BOMBEIROS	R\$ 430.000,00
Adriana Borgo	CASA MILITAR E DEFESA CIVIL	R\$ 100.000,00
Adriana Borgo	POLÍCIA MILITAR DO ESTADO DE SÃO PAULO	R\$ 680.000,00
Adriana Borgo	SECRETARIA DE DESENVOLVIMENTO REGIONAL	R\$ 200.000,00
Adriana Borgo	COORDENADORIA DE DEFESA E SAÚDE ANIMAL	R\$ 180.000,00
Agente Federal Danilo Balas	POLÍCIA MILITAR DO ESTADO DE SÃO PAULO	R\$ 100.000,00
Agente Federal Danilo Balas	SECRETARIA DE ESPORTES	R\$ 240.000,00
Agente Federal Danilo Balas	SECRETARIA DE SEGURANÇA PÚBLICA	R\$ 2.200.000,00
Agente Federal Danilo Balas	SECRETARIA DA EDUCAÇÃO	R\$ 755.307,00
Alexandre Pereira	SECRETARIA DA EDUCAÇÃO	R\$ 250.000,00
Alexandre Pereira	SECRETARIA DE DESENVOLVIMENTO SOCIAL	R\$ 300.000,00
Alexandre Pereira	SECRETARIA DE CULTURA E ECONOMIA CRIATIVA	R\$ 300.000,00
Alexandre Pereira	CASA CIVIL	R\$ 2.000.000,00
Alexandre Pereira	SUPERINTENDÊNCIA DA POLÍCIA TÉCNICO-CIENTÍFICA	R\$ 150.307,00
Alex de Madureira	CASA CIVIL	R\$ 1.415.307,00
Alex de Madureira	SECRETARIA DE DESENVOLVIMENTO REGIONAL	R\$ 600.000,00
Alex de Madureira	SECRETARIA DE ESPORTES	R\$ 150.000,00
Alex de Madureira	SECRETARIA DE CULTURA E ECONOMIA CRIATIVA	R\$ 300.000,00

PARLAMENTAR	ÓRGÃO / ENTIDADE PROCESSADOR	VALOR
Alex de Madureira	SECRETARIA DE AGRICULTURA E ABASTECIMENTO	R\$ 250.000,00
Alex de Madureira	COORDENADORIA DE DEFESA E SAÚDE ANIMAL	R\$ 150.000,00
Alex de Madureira	SECRETARIA DE DESENVOLVIMENTO SOCIAL	R\$ 230.000,00
Alex de Madureira	SECRETARIA DE SEGURANÇA PÚBLICA	R\$ 200.000,00
Altair Moraes	SECRETARIA DE ESPORTES	R\$ 3.295.307,00
Analice Fernandes	CASA CIVIL	R\$ 465.307,00
Analice Fernandes	SECRETARIA DE DESENVOLVIMENTO REGIONAL	R\$ 1.650.000,00
Analice Fernandes	SECRETARIA DE CULTURA E ECONOMIA CRIATIVA	R\$ 200.000,00
Analice Fernandes	SECRETARIA DE SEGURANÇA PÚBLICA	R\$ 440.000,00
Analice Fernandes	SECRETARIA DE ESPORTES	R\$ 150.000,00
André do Prado	SECRETARIA DE DIREITOS DA PESSOA COM DEFICIÊNCIA	R\$ 200.000,00
André do Prado	SECRETARIA DE DESENVOLVIMENTO REGIONAL	R\$ 1.100.000,00
André do Prado	CASA MILITAR E DEFESA CIVIL	R\$ 300.000,00
André do Prado	SECRETARIA DE INFRAESTRUTURA E MEIO AMBIENTE	R\$ 430.000,00
André do Prado	SECRETARIA DE ESPORTES	R\$ 750.000,00
André do Prado	SECRETARIA DE DESENVOLVIMENTO SOCIAL	R\$ 517.653,50
Arthur do Val	SECRETARIA DA EDUCAÇÃO	R\$ 275.000,00
Arthur do Val	COORDENADORIA DE DEFESA E SAÚDE ANIMAL	R\$ 250.000,00
Arthur do Val	SECRETARIA DE CULTURA E ECONOMIA CRIATIVA	R\$ 100.000,00
Arthur do Val	CASA CIVIL	R\$ 1.400.000,00
Arthur do Val	SECRETARIA DE ESPORTES	R\$ 150.000,00
Arthur do Val	POLÍCIA CIVIL DO ESTADO DE SÃO PAULO	R\$ 150.000,00
Arthur do Val	SECRETARIA DE DIREITOS DA PESSOA COM DEFICIÊNCIA	R\$ 100.000,00
Arthur do Val	SECRETARIA DE DESENVOLVIMENTO SOCIAL	R\$ 550.000,00
Ataide Teruel	SECRETARIA DE DESENVOLVIMENTO REGIONAL	R\$ 500.000,00
Ataide Teruel	SECRETARIA DE DESENVOLVIMENTO SOCIAL	R\$ 620.000,00
Ataide Teruel	SECRETARIA DE ESPORTES	R\$ 1.150.000,00
Ataide Teruel	CASA CIVIL	R\$ 500.000,00
Barros Munhoz	SECRETARIA DE DESENVOLVIMENTO REGIONAL	R\$ 2.545.307,00
Barros Munhoz	SECRETARIA DE SEGURANÇA PÚBLICA	R\$ 180.000,00
Barros Munhoz	CASA CIVIL	R\$ 270.000,00
Barros Munhoz	COORDENADORIA DE DEFESA E SAÚDE ANIMAL	R\$ 60.000,00



PARLAMENTAR	ÓRGÃO / ENTIDADE PROCESSADOR	VALOR
Barros Munhoz	SECRETARIA DE DESENVOLVIMENTO SOCIAL	R\$ 150.000,00
Bruno Ganem	SECRETARIA DE CULTURA E ECONOMIA CRIATIVA	R\$ 587.653,00
Bruno Ganem	COORDENADORIA DE DEFESA E SAÚDE ANIMAL	R\$ 1.880.000,00
Bruno Ganem	SECRETARIA DA EDUCAÇÃO	R\$ 100.000,00
Bruno Ganem	SECRETARIA DE DESENVOLVIMENTO SOCIAL	R\$ 480.000,00
Bruno Ganem	SECRETARIA DE ESPORTES	R\$ 250.000,00
Caio França	SECRETARIA DE AGRICULTURA E ABASTECIMENTO	R\$ 150.000,00
Caio França	CASA CIVIL	R\$ 1.735.307,00
Caio França	SECRETARIA DE CULTURA E ECONOMIA CRIATIVA	R\$ 500.000,00
Caio França	SECRETARIA DE DESENVOLVIMENTO SOCIAL	R\$ 910.000,00
Campos Machado	SECRETARIA DE DESENVOLVIMENTO SOCIAL	R\$ 100.000,00
Campos Machado	SECRETARIA DE DESENVOLVIMENTO REGIONAL	R\$ 3.150.000,00
Carla Morando	SECRETARIA DE DESENVOLVIMENTO SOCIAL	R\$ 1.647.500,00
Carla Morando	CASA CIVIL	R\$ 800.000,00
Carla Morando	COORDENADORIA DE DEFESA E SAÚDE ANIMAL	R\$ 150.000,00
Carla Morando	SECRETARIA DE CULTURA E ECONOMIA CRIATIVA	R\$ 100.000,00
Carla Morando	SECRETARIA DE DIREITOS DA PESSOA COM DEFICIÊNCIA	R\$ 300.000,00
Carla Morando	SECRETARIA DE ESPORTES	R\$ 300.000,00
Carlão Pignatari	SECRETARIA DE DESENVOLVIMENTO REGIONAL	R\$ 2.197.653,00
Carlão Pignatari	CASA CIVIL	R\$ 200.000,00
Carlão Pignatari	COORDENADORIA DE DEFESA E SAÚDE ANIMAL	R\$ 900.000,00
Carlos Cezar	SECRETARIA DE DESENVOLVIMENTO SOCIAL	R\$ 490.000,00
Carlos Cezar	SECRETARIA DE DESENVOLVIMENTO REGIONAL	R\$ 855.307,00
Carlos Cezar	SECRETARIA DE ESPORTES	R\$ 750.000,00
Carlos Cezar	POLÍCIA MILITAR DO ESTADO DE SÃO PAULO	R\$ 300.000,00
Carlos Cezar	SECRETARIA DA EDUCAÇÃO	R\$ 200.000,00
Carlos Giannazi	UNIVERSIDADE ESTADUAL PAULISTA "JÚLIO DE MESQUITA FILHO" - UNESP	R\$ 297.000,00
Carlos Giannazi	POLÍCIA MILITAR DO ESTADO DE SÃO PAULO	R\$ 100.000,00
Carlos Giannazi	SECRETARIA DE CULTURA E ECONOMIA CRIATIVA	R\$ 650.000,00
Carlos Giannazi	SECRETARIA DE DESENVOLVIMENTO ECONÔMICO	R\$ 120.000,00
Carlos Giannazi	SECRETARIA DE ESPORTES	R\$ 150.000,00
Carlos Giannazi	SECRETARIA DE DESENVOLVIMENTO REGIONAL	R\$ 920.000,00

PARLAMENTAR	ÓRGÃO / ENTIDADE PROCESSADOR	VALOR
Carlos Giannazi	SECRETARIA DE DESENVOLVIMENTO SOCIAL	R\$ 350.000,00
Carlos Giannazi	SECRETARIA DA EDUCAÇÃO	R\$ 710.653,50
Castello Branco	SUPERINTENDÊNCIA DA POLÍCIA TÉCNICO-CIENTÍFICA	R\$ 150.000,00
Castello Branco	SECRETARIA DE DESENVOLVIMENTO SOCIAL	R\$ 99.307,00
Castello Branco	SECRETARIA DE CULTURA E ECONOMIA CRIATIVA	R\$ 196.000,00
Castello Branco	SECRETARIA DE DESENVOLVIMENTO REGIONAL	R\$ 100.000,00
Castello Branco	SECRETARIA DE DIREITOS DA PESSOA COM DEFICIÊNCIA	R\$ 450.000,00
Castello Branco	CASA CIVIL	R\$ 1.000.000,00
Castello Branco	SECRETARIA DE ESPORTES	R\$ 700.000,00
Cezar	SECRETARIA DE CULTURA E ECONOMIA CRIATIVA	R\$ 200.000,00
Cezar	CASA CIVIL	R\$ 2.095.307,00
Cezar	SECRETARIA DE DESENVOLVIMENTO SOCIAL	R\$ 1.000.000,00
Conte Lopes	POLÍCIA MILITAR DO ESTADO DE SÃO PAULO	R\$ 872.000,00
Conte Lopes	SECRETARIA DE SEGURANÇA PÚBLICA	R\$ 200.000,00
Conte Lopes	SECRETARIA DE DESENVOLVIMENTO REGIONAL	R\$ 1.975.000,00
Conte Lopes	CORPO DE BOMBEIROS	R\$ 250.000,00
Coronel Nishikawa	SECRETARIA DA EDUCAÇÃO	R\$ 200.000,00
Coronel Nishikawa	CASA MILITAR E DEFESA CIVIL	R\$ 200.000,00
Coronel Nishikawa	SECRETARIA DE INFRAESTRUTURA E MEIO AMBIENTE	R\$ 560.000,00
Coronel Nishikawa	SECRETARIA DE SEGURANÇA PÚBLICA	R\$ 1.800.000,00
Coronel Nishikawa	CASA CIVIL	R\$ 450.000,00
Coronel Telhada	SECRETARIA DE INFRAESTRUTURA E MEIO AMBIENTE	R\$ 100.000,00
Coronel Telhada	POLÍCIA MILITAR DO ESTADO DE SÃO PAULO	R\$ 100.000,00
Coronel Telhada	CORPO DE BOMBEIROS	R\$ 150.000,00
Coronel Telhada	CASA MILITAR E DEFESA CIVIL	R\$ 400.000,00
Coronel Telhada	SECRETARIA DE AGRICULTURA E ABASTECIMENTO	R\$ 200.000,00
Coronel Telhada	SECRETARIA DE DESENVOLVIMENTO SOCIAL	R\$ 350.307,00
Coronel Telhada	SECRETARIA DE DESENVOLVIMENTO REGIONAL	R\$ 200.000,00
Coronel Telhada	SECRETARIA DE SEGURANÇA PÚBLICA	R\$ 1.797.500,00
Damaris Moura	SECRETARIA DA EDUCAÇÃO	R\$ 600.000,00
Damaris Moura	SECRETARIA DE DESENVOLVIMENTO SOCIAL	R\$ 425.000,00
Damaris Moura	CASA CIVIL	R\$ 1.200.000,00

PARLAMENTAR	ÓRGÃO / ENTIDADE PROCESSADOR	VALOR
Damaris Moura	SECRETARIA DE DIREITOS DA PESSOA COM DEFICIÊNCIA	R\$ 240.000,00
Damaris Moura	SECRETARIA DE ESPORTES	R\$ 200.000,00
Daniel José	SECRETARIA DA EDUCAÇÃO	R\$ 3.297.653,50
Daniel Soares	CASA CIVIL	R\$ 3.295.307,00
Delegada Graciela	SECRETARIA DE DIREITOS DA PESSOA COM DEFICIÊNCIA	R\$ 50.000,00
Delegada Graciela	SECRETARIA DE CULTURA E ECONOMIA CRIATIVA	R\$ 100.000,00
Delegada Graciela	SECRETARIA DE DESENVOLVIMENTO SOCIAL	R\$ 625.000,00
Delegada Graciela	SECRETARIA DE ESPORTES	R\$ 870.000,00
Delegada Graciela	SECRETARIA DE DESENVOLVIMENTO REGIONAL	R\$ 380.000,00
Delegada Graciela	COORDENADORIA DE DEFESA E SAÚDE ANIMAL	R\$ 320.000,00
Delegada Graciela	SECRETARIA DA EDUCAÇÃO	R\$ 200.000,00
Delegada Graciela	SECRETARIA DE SEGURANÇA PÚBLICA	R\$ 400.000,00
Delegado Bruno Lima	SECRETARIA DE SEGURANÇA PÚBLICA	R\$ 100.000,00
Delegado Bruno Lima	COORDENADORIA DE DEFESA E SAÚDE ANIMAL	R\$ 1.637.653,50
Delegado Bruno Lima	CASA CIVIL	R\$ 1.560.000,00
Delegado Olim	SECRETARIA DE ESPORTES	R\$ 700.000,00
Delegado Olim	SECRETARIA DA EDUCAÇÃO	R\$ 100.000,00
Delegado Olim	CASA MILITAR E DEFESA CIVIL	R\$ 200.000,00
Delegado Olim	COORDENADORIA DE DEFESA E SAÚDE ANIMAL	R\$ 260.000,00
Delegado Olim	SECRETARIA DE INFRAESTRUTURA E MEIO AMBIENTE	R\$ 250.000,00
Delegado Olim	SECRETARIA DE CULTURA E ECONOMIA CRIATIVA	R\$ 150.000,00
Delegado Olim	SECRETARIA DE DESENVOLVIMENTO REGIONAL	R\$ 900.000,00
Dirceu Dalben	CASA CIVIL	R\$ 945.307,00
Dirceu Dalben	FUNDAÇÃO INSTITUTO DE TERRAS JOSÉ GOMES SILVA - ITESP	R\$ 350.000,00
Dirceu Dalben	SECRETARIA DE DESENVOLVIMENTO REGIONAL	R\$ 950.000,00
Dirceu Dalben	SECRETARIA DA EDUCAÇÃO	R\$ 250.000,00
Dirceu Dalben	SECRETARIA DE DESENVOLVIMENTO SOCIAL	R\$ 650.000,00
Douglas Garcia	POLÍCIA MILITAR DO ESTADO DE SÃO PAULO	R\$ 450.000,00
Douglas Garcia	SECRETARIA DE DESENVOLVIMENTO SOCIAL	R\$ 750.000,00
Douglas Garcia	SECRETARIA DA EDUCAÇÃO	R\$ 400.000,00
Douglas Garcia	SECRETARIA DE INFRAESTRUTURA E MEIO AMBIENTE	R\$ 100.000,00
Douglas Garcia	SECRETARIA DE ESPORTES	R\$ 550.307,00

PARLAMENTAR	ÓRGÃO / ENTIDADE PROCESSADOR	VALOR
Douglas Garcia	SECRETARIA DE DESENVOLVIMENTO REGIONAL	R\$ 100.000,00
Douglas Garcia	CASA MILITAR E DEFESA CIVIL	R\$ 200.000,00
Douglas Garcia	POLÍCIA CIVIL DO ESTADO DE SÃO PAULO	R\$ 150.000,00
Dr Jorge Do Carmo	SECRETARIA DA EDUCAÇÃO	R\$ 350.000,00
Dr Jorge Do Carmo	SECRETARIA DE DESENVOLVIMENTO SOCIAL	R\$ 100.000,00
Dr Jorge Do Carmo	CASA CIVIL	R\$ 2.847.653,50
Edmir Chedid	SECRETARIA DE DESENVOLVIMENTO REGIONAL	R\$ 2.000.000,00
Edmir Chedid	SECRETARIA DE JUSTIÇA E CIDADANIA	R\$ 150.000,00
Edmir Chedid	SECRETARIA DE DESENVOLVIMENTO SOCIAL	R\$ 300.000,00
Edmir Chedid	CASA MILITAR E DEFESA CIVIL	R\$ 400.000,00
Edna Macedo	SECRETARIA DE DESENVOLVIMENTO SOCIAL	R\$ 345.307,00
Edna Macedo	SECRETARIA DE SEGURANÇA PÚBLICA	R\$ 50.000,00
Edna Macedo	CORPO DE BOMBEIROS	R\$ 200.000,00
Edna Macedo	SECRETARIA DE DESENVOLVIMENTO ECONÔMICO	R\$ 100.000,00
Edna Macedo	CASA CIVIL	R\$ 2.000.000,00
Edson Giriboni	SECRETARIA DE AGRICULTURA E ABASTECIMENTO	R\$ 380.000,00
Edson Giriboni	COORDENADORIA DE DEFESA E SAÚDE ANIMAL	R\$ 50.000,00
Edson Giriboni	SECRETARIA DE ESPORTES	R\$ 50.000,00
Edson Giriboni	SECRETARIA DE CULTURA E ECONOMIA CRIATIVA	R\$ 100.000,00
Edson Giriboni	SECRETARIA DE DESENVOLVIMENTO REGIONAL	R\$ 1.667.653,50
Edson Giriboni	SECRETARIA DE TURISMO E VIAGENS	R\$ 250.000,00
Edson Giriboni	SECRETARIA DE DESENVOLVIMENTO SOCIAL	R\$ 700.000,00
Edson Giriboni	SECRETARIA DE SEGURANÇA PÚBLICA	R\$ 100.000,00
Emidio de Souza	SECRETARIA DE DESENVOLVIMENTO SOCIAL	R\$ 200.262,62
Emidio de Souza	SECRETARIA DE CULTURA E ECONOMIA CRIATIVA	R\$ 601.050,48
Emidio de Souza	SECRETARIA DE DESENVOLVIMENTO REGIONAL	R\$ 200.131,31
Emidio de Souza	CASA CIVIL	R\$ 250.262,62
Emidio de Souza	SECRETARIA DA EDUCAÇÃO	R\$ 1.448.478,88
Emidio de Souza	SECRETARIA DE JUSTIÇA E CIDADANIA	R\$ 120.131,31
Emidio de Souza	SECRETARIA DE DESENVOLVIMENTO ECONÔMICO	R\$ 100.131,31
Emidio de Souza	SECRETARIA DE ESPORTES	R\$ 350.262,62
Enio Tatto	SECRETARIA DE DESENVOLVIMENTO SOCIAL	R\$ 495.307,00

PARLAMENTAR	ÓRGÃO / ENTIDADE PROCESSADOR	VALOR
Enio Tatto	SECRETARIA DE ESPORTES	R\$ 100.000,00
Enio Tatto	SECRETARIA DE CULTURA E ECONOMIA CRIATIVA	R\$ 100.000,00
Enio Tatto	SECRETARIA DE DESENVOLVIMENTO REGIONAL	R\$ 300.000,00
Enio Tatto	CASA CIVIL	R\$ 2.300.000,00
Erica Malunguinho	SECRETARIA DE ESPORTES	R\$ 170.000,00
Erica Malunguinho	SECRETARIA DE CULTURA E ECONOMIA CRIATIVA	R\$ 627.653,00
Erica Malunguinho	SECRETARIA DA EDUCAÇÃO	R\$ 420.000,00
Erica Malunguinho	SECRETARIA DE DESENVOLVIMENTO ECONÔMICO	R\$ 120.000,00
Erica Malunguinho	SECRETARIA DE DESENVOLVIMENTO SOCIAL	R\$ 1.000.000,00
Erica Malunguinho	SECRETARIA DE JUSTIÇA E CIDADANIA	R\$ 960.000,00
Estevam Galvão	SECRETARIA DE DESENVOLVIMENTO SOCIAL	R\$ 610.000,00
Estevam Galvão	SECRETARIA DE ESPORTES	R\$ 1.190.000,00
Estevam Galvão	SECRETARIA DE DESENVOLVIMENTO REGIONAL	R\$ 220.000,00
Estevam Galvão	CORPO DE BOMBEIROS	R\$ 200.000,00
Estevam Galvão	SECRETARIA DE JUSTIÇA E CIDADANIA	R\$ 200.000,00
Estevam Galvão	CASA CIVIL	R\$ 600.000,00
Estevam Galvão	SECRETARIA DE CULTURA E ECONOMIA CRIATIVA	R\$ 270.000,00
Fernando Cury	SECRETARIA DE DESENVOLVIMENTO SOCIAL	R\$ 2.195.307,00
Fernando Cury	SECRETARIA DE ESPORTES	R\$ 100.000,00
Fernando Cury	SECRETARIA DE INFRAESTRUTURA E MEIO AMBIENTE	R\$ 50.000,00
Frederico d'Avila	SECRETARIA DE DESENVOLVIMENTO REGIONAL	R\$ 800.000,00
Frederico d'Avila	SECRETARIA DE INFRAESTRUTURA E MEIO AMBIENTE	R\$ 300.000,00
Frederico d'Avila	SECRETARIA DE DESENVOLVIMENTO SOCIAL	R\$ 1.250.000,00
Frederico d'Avila	SECRETARIA DE AGRICULTURA E ABASTECIMENTO	R\$ 200.000,00
Frederico d'Avila	POLÍCIA MILITAR DO ESTADO DE SÃO PAULO	R\$ 200.000,00
Gil Diniz	CORPO DE BOMBEIROS	R\$ 150.000,00
Gil Diniz	POLÍCIA MILITAR DO ESTADO DE SÃO PAULO	R\$ 300.000,00
Gil Diniz	CASA CIVIL	R\$ 2.100.000,00
Gil Diniz	CASA MILITAR E DEFESA CIVIL	R\$ 300.000,00
Gil Diniz	SECRETARIA DE ESPORTES	R\$ 100.000,00
Gil Diniz	SECRETARIA DE DESENVOLVIMENTO SOCIAL	R\$ 100.000,00
Gilmaci Santos	SECRETARIA DE ESPORTES	R\$ 2.000.000,00

PARLAMENTAR	ÓRGÃO / ENTIDADE PROCESSADOR	VALOR
Gilmaci Santos	SECRETARIA DE DESENVOLVIMENTO SOCIAL	R\$ 100.000,00
Gilmaci Santos	SECRETARIA DE DESENVOLVIMENTO REGIONAL	R\$ 250.000,00
Heni Ozi Cukier	SECRETARIA DE INFRAESTRUTURA E MEIO AMBIENTE	R\$ 250.000,00
Heni Ozi Cukier	SECRETARIA DE ADMINISTRAÇÃO PENITENCIÁRIA	R\$ 1.000.000,00
Heni Ozi Cukier	SECRETARIA DE DESENVOLVIMENTO SOCIAL	R\$ 200.000,00
Heni Ozi Cukier	CASA MILITAR E DEFESA CIVIL	R\$ 200.000,00
Heni Ozi Cukier	SECRETARIA DA EDUCAÇÃO	R\$ 100.000,00
Heni Ozi Cukier	CASA CIVIL	R\$ 397.654,00
Heni Ozi Cukier	POLÍCIA CIVIL DO ESTADO DE SÃO PAULO	R\$ 100.000,00
Heni Ozi Cukier	SECRETARIA DE ESPORTES	R\$ 550.000,00
Heni Ozi Cukier	SECRETARIA DE CULTURA E ECONOMIA CRIATIVA	R\$ 500.000,00
Isa Penna	SECRETARIA DE DESENVOLVIMENTO SOCIAL	R\$ 180.000,00
Isa Penna	SECRETARIA DE ESPORTES	R\$ 160.000,00
Isa Penna	UNIVERSIDADE ESTADUAL DE CAMPINAS - UNICAMP	R\$ 200.000,00
Isa Penna	SECRETARIA DE JUSTIÇA E CIDADANIA	R\$ 297.435,00
Isa Penna	SECRETARIA DE DESENVOLVIMENTO ECONÔMICO	R\$ 500.000,00
Isa Penna	SECRETARIA DE DIREITOS DA PESSOA COM DEFICIÊNCIA	R\$ 100.000,00
Isa Penna	SECRETARIA DE CULTURA E ECONOMIA CRIATIVA	R\$ 1.560.000,00
Isa Penna	UNIVERSIDADE ESTADUAL PAULISTA "JÚLIO DE MESQUITA FILHO" - UNESP	R\$ 300.000,00
Janaina Paschoal	SECRETARIA DA EDUCAÇÃO	R\$ 240.000,00
Janaina Paschoal	SECRETARIA DE DESENVOLVIMENTO REGIONAL	R\$ 500.000,00
Janaina Paschoal	SECRETARIA DE DIREITOS DA PESSOA COM DEFICIÊNCIA	R\$ 150.000,00
Janaina Paschoal	SECRETARIA DE ESPORTES	R\$ 200.000,00
Janaina Paschoal	POLÍCIA MILITAR DO ESTADO DE SÃO PAULO	R\$ 100.000,00
Janaina Paschoal	SECRETARIA DE DESENVOLVIMENTO SOCIAL	R\$ 460.000,00
Janaina Paschoal	SECRETARIA DE SEGURANÇA PÚBLICA	R\$ 100.000,00
Janaina Paschoal	SECRETARIA DE CULTURA E ECONOMIA CRIATIVA	R\$ 195.000,00
Janaina Paschoal	SECRETARIA DE INFRAESTRUTURA E MEIO AMBIENTE	R\$ 900.000,00
Jorge Caruso	CASA CIVIL	R\$ 2.100.000,00
Jorge Caruso	SECRETARIA DE DESENVOLVIMENTO REGIONAL	R\$ 850.000,00
Jorge Caruso	SECRETARIA DE ESPORTES	R\$ 300.000,00
Jorge Wilson Xerife do Consumidor	SECRETARIA DE DESENVOLVIMENTO REGIONAL	R\$ 2.097.653,50

PARLAMENTAR	ÓRGÃO / ENTIDADE PROCESSADOR	VALOR
Jorge Wilson Xerife do Consumidor	SECRETARIA DE ESPORTES	R\$ 1.200.000,00
Leci Brandão	FUNDAÇÃO INSTITUTO DE TERRAS JOSÉ GOMES SILVA - ITESP	R\$ 150.000,00
Leci Brandão	SECRETARIA DE DESENVOLVIMENTO SOCIAL	R\$ 160.000,00
Leci Brandão	SECRETARIA DE DESENVOLVIMENTO ECONÔMICO	R\$ 160.000,00
Leci Brandão	SECRETARIA DE CULTURA E ECONOMIA CRIATIVA	R\$ 1.035.307,00
Leci Brandão	SECRETARIA DE ESPORTES	R\$ 340.000,00
Leci Brandão	FUNDAÇÃO MEMORIAL DA AMÉRICA LATINA	R\$ 150.000,00
Leci Brandão	SECRETARIA DE SEGURANÇA PÚBLICA	R\$ 80.000,00
Leci Brandão	SECRETARIA DE JUSTIÇA E CIDADANIA	R\$ 680.000,00
Leci Brandão	SECRETARIA DE DESENVOLVIMENTO REGIONAL	R\$ 540.000,00
Léo Oliveira	CASA CIVIL	R\$ 250.000,00
Léo Oliveira	SECRETARIA DE SEGURANÇA PÚBLICA	R\$ 276.000,00
Léo Oliveira	SECRETARIA DE DESENVOLVIMENTO ECONÔMICO	R\$ 150.000,00
Léo Oliveira	SECRETARIA DA EDUCAÇÃO	R\$ 700.000,00
Léo Oliveira	SECRETARIA DE DESENVOLVIMENTO SOCIAL	R\$ 750.000,00
Léo Oliveira	SECRETARIA DE ESPORTES	R\$ 770.000,00
Léo Oliveira	SECRETARIA DE CULTURA E ECONOMIA CRIATIVA	R\$ 401.654,00
Leticia Aguiar	SECRETARIA DE SEGURANÇA PÚBLICA	R\$ 1.650.000,00
Leticia Aguiar	SECRETARIA DE DESENVOLVIMENTO SOCIAL	R\$ 750.000,00
Leticia Aguiar	SECRETARIA DE DESENVOLVIMENTO REGIONAL	R\$ 895.307,00
Luiz Fernando T Ferreira	SECRETARIA DA EDUCAÇÃO	R\$ 350.000,09
Luiz Fernando T Ferreira	SECRETARIA DE CULTURA E ECONOMIA CRIATIVA	R\$ 670.000,00
Luiz Fernando T Ferreira	SECRETARIA DE INFRAESTRUTURA E MEIO AMBIENTE	R\$ 100.000,00
Luiz Fernando T Ferreira	SECRETARIA DE LOGÍSTICA E TRANSPORTES	R\$ 100.000,00
Luiz Fernando T Ferreira	SECRETARIA DE DESENVOLVIMENTO REGIONAL	R\$ 750.000,00
Luiz Fernando T Ferreira	SECRETARIA DE DESENVOLVIMENTO SOCIAL	R\$ 927.653,45
Luiz Fernando T Ferreira	SECRETARIA DE ESPORTES	R\$ 400.000,00
Major Mecca	SECRETARIA DA EDUCAÇÃO	R\$ 200.000,00
Major Mecca	POLÍCIA MILITAR DO ESTADO DE SÃO PAULO	R\$ 1.350.307,00
Major Mecca	CORPO DE BOMBEIROS	R\$ 545.000,00
Major Mecca	SECRETARIA DE DESENVOLVIMENTO SOCIAL	R\$ 1.200.000,00
Márcia Lia	SECRETARIA DE DESENVOLVIMENTO SOCIAL	R\$ 415.307,00

PARLAMENTAR	ÓRGÃO / ENTIDADE PROCESSADOR	VALOR
Márcia Lia	SECRETARIA DE DESENVOLVIMENTO REGIONAL	R\$ 1.310.000,00
Márcia Lia	SECRETARIA DA EDUCAÇÃO	R\$ 510.000,00
Márcia Lia	SECRETARIA DE JUSTIÇA E CIDADANIA	R\$ 100.000,00
Márcia Lia	SECRETARIA DE ESPORTES	R\$ 220.000,00
Márcia Lia	CASA CIVIL	R\$ 640.000,00
Márcia Lia	SECRETARIA DE AGRICULTURA E ABASTECIMENTO	R\$ 100.000,00
Marcio da Farmácia	SECRETARIA DE ESPORTES	R\$ 500.000,00
Marcio da Farmácia	SECRETARIA DE CULTURA E ECONOMIA CRIATIVA	R\$ 2.797.307,00
Marcio Nakashima	CASA CIVIL	R\$ 2.450.000,00
Marcio Nakashima	COORDENADORIA DE DEFESA E SAÚDE ANIMAL	R\$ 100.000,00
Marcio Nakashima	SECRETARIA DE DESENVOLVIMENTO SOCIAL	R\$ 345.307,00
Marcos Damásio	SECRETARIA DE ESPORTES	R\$ 760.000,00
Marcos Damásio	SECRETARIA DE CULTURA E ECONOMIA CRIATIVA	R\$ 600.000,00
Marcos Damásio	SECRETARIA DE DESENVOLVIMENTO REGIONAL	R\$ 1.580.000,00
Marcos Damásio	SECRETARIA DA EDUCAÇÃO	R\$ 310.000,00
Marcos Zerbini	SECRETARIA DE ESPORTES	R\$ 100.000,00
Marcos Zerbini	CASA CIVIL	R\$ 3.197.653,50
Maria Lúcia Amary	SECRETARIA DE DESENVOLVIMENTO REGIONAL	R\$ 2.697.653,50
Maria Lúcia Amary	SECRETARIA DA EDUCAÇÃO	R\$ 200.000,00
Maria Lúcia Amary	CASA MILITAR E DEFESA CIVIL	R\$ 300.000,00
Maria Lúcia Amary	SECRETARIA DE DESENVOLVIMENTO SOCIAL	R\$ 100.000,00
Marina Helou	SECRETARIA DE CULTURA E ECONOMIA CRIATIVA	R\$ 300.000,00
Marina Helou	CASA CIVIL	R\$ 750.000,00
Marina Helou	SECRETARIA DA EDUCAÇÃO	R\$ 353.164,00
Marina Helou	SECRETARIA DE INFRAESTRUTURA E MEIO AMBIENTE	R\$ 493.000,00
Marina Helou	SECRETARIA DE TURISMO E VIAGENS	R\$ 100.000,00
Marina Helou	CASA MILITAR E DEFESA CIVIL	R\$ 200.000,00
Marina Helou	SECRETARIA DE ESPORTES	R\$ 80.000,00
Marina Helou	POLÍCIA CIVIL DO ESTADO DE SÃO PAULO	R\$ 360.000,00
Marina Helou	SUPERINTENDÊNCIA DA POLÍCIA TÉCNICO-CIENTÍFICA	R\$ 150.000,00
Marina Helou	SECRETARIA DE JUSTIÇA E CIDADANIA	R\$ 200.000,00
Marina Helou	SECRETARIA DE DESENVOLVIMENTO ECONÔMICO	R\$ 300.000,00



PARLAMENTAR	ÓRGÃO / ENTIDADE PROCESSADOR	VALOR
Marta Costa	CORPO DE BOMBEIROS	R\$ 100.000,00
Marta Costa	SECRETARIA DE CULTURA E ECONOMIA CRIATIVA	R\$ 395.745,00
Marta Costa	SECRETARIA DE DESENVOLVIMENTO SOCIAL	R\$ 349.562,00
Marta Costa	SECRETARIA DE DESENVOLVIMENTO REGIONAL	R\$ 2.150.000,00
Marta Costa	SECRETARIA DE ESPORTES	R\$ 100.000,00
Marta Costa	POLÍCIA MILITAR DO ESTADO DE SÃO PAULO	R\$ 100.000,00
Maurici	SECRETARIA DA EDUCAÇÃO	R\$ 600.000,00
Maurici	SECRETARIA DE CULTURA E ECONOMIA CRIATIVA	R\$ 350.000,00
Maurici	SECRETARIA DE DESENVOLVIMENTO SOCIAL	R\$ 100.000,00
Maurici	SECRETARIA DE DESENVOLVIMENTO REGIONAL	R\$ 1.000.000,00
Maurici	SECRETARIA DA HABITAÇÃO	R\$ 150.000,00
Maurici	SECRETARIA DE ESPORTES	R\$ 500.000,00
Maurici	SECRETARIA DE JUSTIÇA E CIDADANIA	R\$ 250.000,00
Mauro Bragato	SECRETARIA DE DESENVOLVIMENTO SOCIAL	R\$ 1.200.000,00
Mauro Bragato	SECRETARIA DE AGRICULTURA E ABASTECIMENTO	R\$ 500.000,00
Mauro Bragato	SECRETARIA DE CULTURA E ECONOMIA CRIATIVA	R\$ 100.000,00
Mauro Bragato	SECRETARIA DE DIREITOS DA PESSOA COM DEFICIÊNCIA	R\$ 145.307,00
Mauro Bragato	SECRETARIA DE DESENVOLVIMENTO REGIONAL	R\$ 1.000.000,00
Mauro Bragato	SECRETARIA DE JUSTIÇA E CIDADANIA	R\$ 250.000,00
Milton Leite Filho	SECRETARIA DE INFRAESTRUTURA E MEIO AMBIENTE	R\$ 600.000,00
Milton Leite Filho	SECRETARIA DE CULTURA E ECONOMIA CRIATIVA	R\$ 250.000,00
Milton Leite Filho	SECRETARIA DE ESPORTES	R\$ 199.653,50
Milton Leite Filho	SECRETARIA DE DESENVOLVIMENTO REGIONAL	R\$ 2.048.000,00
MONICA DA MANDATA ATIVISTA	SECRETARIA DE CULTURA E ECONOMIA CRIATIVA	R\$ 100.000,00
MONICA DA MANDATA ATIVISTA	CASA CIVIL	R\$ 2.250.307,00
MONICA DA MANDATA ATIVISTA	SECRETARIA DE ESPORTES	R\$ 50.000,00
MONICA DA MANDATA ATIVISTA	SECRETARIA DA EDUCAÇÃO	R\$ 400.000,00
MONICA DA MANDATA ATIVISTA	SECRETARIA DE DESENVOLVIMENTO SOCIAL	R\$ 350.000,00
Murilo Felix	CASA CIVIL	R\$ 1.595.307,00
Patricia Bezerra	SECRETARIA DE CULTURA E ECONOMIA CRIATIVA	R\$ 1.780.307,00
Patricia Bezerra	SECRETARIA DE SEGURANÇA PÚBLICA	R\$ 160.000,00
Patricia Bezerra	SECRETARIA DA EDUCAÇÃO	R\$ 50.000,00


PARLAMENTAR	ÓRGÃO / ENTIDADE PROCESSADOR	VALOR
Patricia Bezerra	SECRETARIA DE DESENVOLVIMENTO SOCIAL	R\$ 1.000.000,00
Patricia Bezerra	SECRETARIA DE ESPORTES	R\$ 300.000,00
Paulo Correa Jr	SECRETARIA DE DESENVOLVIMENTO SOCIAL	R\$ 420.000,00
Paulo Correa Jr	SECRETARIA DA EDUCAÇÃO	R\$ 649.562,32
Paulo Correa Jr	SECRETARIA DE ESPORTES	R\$ 2.227.872,34
Paulo Fiorilo	POLÍCIA MILITAR DO ESTADO DE SÃO PAULO	R\$ 90.000,00
Paulo Fiorilo	SECRETARIA DE CULTURA E ECONOMIA CRIATIVA	R\$ 240.000,00
Paulo Fiorilo	SECRETARIA DE DESENVOLVIMENTO SOCIAL	R\$ 1.287.500,00
Paulo Fiorilo	SECRETARIA DE DESENVOLVIMENTO REGIONAL	R\$ 570.000,00
Paulo Fiorilo	CORPO DE BOMBEIROS	R\$ 60.000,00
Paulo Fiorilo	CASA CIVIL	R\$ 720.000,00
Paulo Fiorilo	SECRETARIA DA EDUCAÇÃO	R\$ 80.000,00
Paulo Fiorilo	SECRETARIA DE DESENVOLVIMENTO ECONÔMICO	R\$ 100.000,00
Paulo Fiorilo	SECRETARIA DE ESPORTES	R\$ 150.000,00
Professora Bebel	SECRETARIA DE DESENVOLVIMENTO SOCIAL	R\$ 1.310.000,00
Professora Bebel	CASA CIVIL	R\$ 467.653,00
Professora Bebel	SECRETARIA DA EDUCAÇÃO	R\$ 830.000,00
Professora Bebel	UNIVERSIDADE ESTADUAL PAULISTA "JÚLIO DE MESQUITA FILHO" - UNESP	R\$ 100.000,00
Professora Bebel	SECRETARIA DE SEGURANÇA PÚBLICA	R\$ 230.000,00
Professora Bebel	SECRETARIA DE DESENVOLVIMENTO REGIONAL	R\$ 100.000,00
Professora Bebel	SECRETARIA DE DESENVOLVIMENTO ECONÔMICO	R\$ 60.000,00
Professora Bebel	SECRETARIA DE ESPORTES	R\$ 200.000,00
Professor Kenny	SECRETARIA DA EDUCAÇÃO	R\$ 100.000,00
Professor Kenny	SECRETARIA DE DIREITOS DA PESSOA COM DEFICIÊNCIA	R\$ 150.000,00
Professor Kenny	COORDENADORIA DE DEFESA E SAÚDE ANIMAL	R\$ 650.000,00
Professor Kenny	SECRETARIA DE ESPORTES	R\$ 50.000,00
Professor Kenny	SECRETARIA DE CULTURA E ECONOMIA CRIATIVA	R\$ 200.000,00
Professor Kenny	SECRETARIA DE DESENVOLVIMENTO REGIONAL	R\$ 150.000,00
Professor Walter Vicioni	SECRETARIA DE DESENVOLVIMENTO SOCIAL	R\$ 2.595.307,00
Professor Walter Vicioni	SECRETARIA DE AGRICULTURA E ABASTECIMENTO	R\$ 150.000,00
Professor Walter Vicioni	SECRETARIA DE DESENVOLVIMENTO ECONÔMICO	R\$ 300.000,00
Professor Walter Vicioni	SECRETARIA DE CULTURA E ECONOMIA CRIATIVA	R\$ 250.000,00

PARLAMENTAR	ÓRGÃO / ENTIDADE PROCESSADOR	VALOR
Rafael Silva	SECRETARIA DE ESPORTES	R\$ 50.000,00
Rafael Silva	CASA CIVIL	R\$ 2.900.000,00
Rafael Silva	COORDENADORIA DE DEFESA E SAÚDE ANIMAL	R\$ 100.000,00
Rafael Silva	SECRETARIA DE DESENVOLVIMENTO SOCIAL	R\$ 200.000,00
Rafa Zimbaldi	SECRETARIA DA EDUCAÇÃO	R\$ 50.000,00
Rafa Zimbaldi	SECRETARIA DE ESPORTES	R\$ 250.000,00
Rafa Zimbaldi	SECRETARIA DE DESENVOLVIMENTO REGIONAL	R\$ 100.000,00
Rafa Zimbaldi	SECRETARIA DE DESENVOLVIMENTO ECONÔMICO	R\$ 100.307,00
Rafa Zimbaldi	SECRETARIA DE DESENVOLVIMENTO SOCIAL	R\$ 640.000,00
Rafa Zimbaldi	SECRETARIA DE INFRAESTRUTURA E MEIO AMBIENTE	R\$ 500.000,00
Rafa Zimbaldi	COORDENADORIA DE DEFESA E SAÚDE ANIMAL	R\$ 200.000,00
Rafa Zimbaldi	CASA CIVIL	R\$ 1.300.000,00
Reinaldo Alguz	SECRETARIA DE AGRICULTURA E ABASTECIMENTO	R\$ 100.000,00
Reinaldo Alguz	SECRETARIA DE DESENVOLVIMENTO SOCIAL	R\$ 500.000,00
Reinaldo Alguz	SECRETARIA DE DESENVOLVIMENTO REGIONAL	R\$ 1.000.000,00
Reinaldo Alguz	CASA CIVIL	R\$ 1.600.000,00
Ricardo Madalena	SECRETARIA DE ESPORTES	R\$ 450.000,00
Ricardo Madalena	CASA CIVIL	R\$ 200.000,00
Ricardo Madalena	SECRETARIA DE DESENVOLVIMENTO REGIONAL	R\$ 750.000,00
Ricardo Madalena	SECRETARIA DA EDUCAÇÃO	R\$ 76.000,00
Ricardo Madalena	SECRETARIA DE DESENVOLVIMENTO SOCIAL	R\$ 600.000,00
Ricardo Mellão	CASA CIVIL	R\$ 2.000.000,00
Ricardo Mellão	SECRETARIA DE DESENVOLVIMENTO SOCIAL	R\$ 1.197.653,50
Ricardo Mellão	INSTITUTO DE PESQUISAS TECNOLÓGICAS - IPT	R\$ 100.000,00
Roberto Engler	SECRETARIA DE DESENVOLVIMENTO SOCIAL	R\$ 997.653,00
Roberto Engler	SECRETARIA DE DESENVOLVIMENTO REGIONAL	R\$ 1.250.000,00
Roberto Engler	CASA CIVIL	R\$ 850.000,00
Roberto Engler	SECRETARIA DA EDUCAÇÃO	R\$ 200.000,00
Roberto Morais	CASA CIVIL	R\$ 100.000,00
Roberto Morais	SECRETARIA DE DESENVOLVIMENTO SOCIAL	R\$ 1.850.000,00
Roberto Morais	SECRETARIA DE DESENVOLVIMENTO REGIONAL	R\$ 550.000,00
Roberto Morais	SECRETARIA DE ESPORTES	R\$ 250.000,00

PARLAMENTAR	ÓRGÃO / ENTIDADE PROCESSADOR	VALOR
Roberto Morais	CORPO DE BOMBEIROS	R\$ 250.000,00
Rodrigo Gambale	CASA CIVIL	R\$ 650.000,00
Rodrigo Gambale	SECRETARIA DE DESENVOLVIMENTO SOCIAL	R\$ 200.000,00
Rodrigo Gambale	SECRETARIA DE DESENVOLVIMENTO REGIONAL	R\$ 1.895.307,00
Rodrigo Moraes	SECRETARIA DE ESPORTES	R\$ 150.000,00
Rodrigo Moraes	SECRETARIA DE DESENVOLVIMENTO REGIONAL	R\$ 2.000.000,00
Rodrigo Moraes	SECRETARIA DE DESENVOLVIMENTO SOCIAL	R\$ 470.000,00
Rodrigo Moraes	SECRETARIA DE SEGURANÇA PÚBLICA	R\$ 447.500,00
Rodrigo Moraes	SECRETARIA DE INFRAESTRUTURA E MEIO AMBIENTE	R\$ 200.000,00
Rogério Nogueira	CENTRO ESTADUAL DE EDUCAÇÃO TECNOLÓGICA PAULA SOUZA - CEETEPS	R\$ 100.000,00
Rogério Nogueira	SECRETARIA DE DESENVOLVIMENTO REGIONAL	R\$ 400.000,00
Rogério Nogueira	SECRETARIA DE DESENVOLVIMENTO SOCIAL	R\$ 392.501,50
Rogério Nogueira	SECRETARIA DE ESPORTES	R\$ 1.950.000,00
Rogério Nogueira	COORDENADORIA DE DEFESA E SAÚDE ANIMAL	R\$ 400.000,00
Rogério Nogueira	SECRETARIA DE DESENVOLVIMENTO ECONÔMICO	R\$ 55.152,00
Roque Barbieri	CASA CIVIL	R\$ 3.297.653,50
Sargento Neri	SECRETARIA DE SEGURANÇA PÚBLICA	R\$ 50.000,00
Sargento Neri	SECRETARIA DE AGRICULTURA E ABASTECIMENTO	R\$ 50.000,00
Sargento Neri	CORPO DE BOMBEIROS	R\$ 260.000,00
Sargento Neri	CASA MILITAR E DEFESA CIVIL	R\$ 700.000,00
Sargento Neri	POLÍCIA MILITAR DO ESTADO DE SÃO PAULO	R\$ 320.300,00
Sargento Neri	SECRETARIA DA EDUCAÇÃO	R\$ 300.007,00
Sargento Neri	COORDENADORIA DE DEFESA E SAÚDE ANIMAL	R\$ 50.000,00
Sargento Neri	SECRETARIA DE DESENVOLVIMENTO REGIONAL	R\$ 320.000,00
Sargento Neri	SECRETARIA DE CULTURA E ECONOMIA CRIATIVA	R\$ 50.000,00
Sargento Neri	SECRETARIA DE ESPORTES	R\$ 140.000,00
Sargento Neri	SECRETARIA DE DESENVOLVIMENTO SOCIAL	R\$ 970.000,00
Sebastião Santos	SECRETARIA DE ESPORTES	R\$ 900.000,00
Sebastião Santos	SECRETARIA DE DESENVOLVIMENTO REGIONAL	R\$ 1.000.000,00
Sebastião Santos	SECRETARIA DE DESENVOLVIMENTO SOCIAL	R\$ 290.000,00
Sergio Victor	UNIVERSIDADE ESTADUAL PAULISTA "JÚLIO DE MESQUITA FILHO" - UNESP	R\$ 360.000,00
Sergio Victor	SECRETARIA DE DESENVOLVIMENTO SOCIAL	R\$ 760.000,00

PARLAMENTAR	ÓRGÃO / ENTIDADE PROCESSADOR	VALOR
Sergio Victor	SECRETARIA DA EDUCAÇÃO	R\$ 1.327.000,00
Sergio Victor	SECRETARIA DE CULTURA E ECONOMIA CRIATIVA	R\$ 100.000,00
Sergio Victor	CASA CIVIL	R\$ 650.000,00
Sergio Victor	POLÍCIA MILITAR DO ESTADO DE SÃO PAULO	R\$ 100.000,00
Tenente Coimbra	SECRETARIA DE DESENVOLVIMENTO REGIONAL	R\$ 650.000,00
Tenente Coimbra	SECRETARIA DE CULTURA E ECONOMIA CRIATIVA	R\$ 100.000,00
Tenente Coimbra	CASA CIVIL	R\$ 2.247.653,50
Tenente Coimbra	SECRETARIA DE DESENVOLVIMENTO SOCIAL	R\$ 150.000,00
Tenente Coimbra	SECRETARIA DE AGRICULTURA E ABASTECIMENTO	R\$ 100.000,00
Tenente Nascimento	COORDENADORIA DE DEFESA E SAÚDE ANIMAL	R\$ 300.000,00
Tenente Nascimento	SECRETARIA DE CULTURA E ECONOMIA CRIATIVA	R\$ 600.000,00
Tenente Nascimento	CASA CIVIL	R\$ 2.397.649,50
Teonilio Barba	SECRETARIA DE ESPORTES	R\$ 400.000,00
Teonilio Barba	SECRETARIA DA EDUCAÇÃO	R\$ 100.000,00
Teonilio Barba	SECRETARIA DE DESENVOLVIMENTO ECONÔMICO	R\$ 1.745.307,00
Teonilio Barba	SECRETARIA DE DESENVOLVIMENTO SOCIAL	R\$ 150.000,00
Teonilio Barba	SECRETARIA DE CULTURA E ECONOMIA CRIATIVA	R\$ 700.000,00
Thiago Auricchio	SECRETARIA DA EDUCAÇÃO	R\$ 150.000,00
Thiago Auricchio	SECRETARIA DE ESPORTES	R\$ 810.000,00
Thiago Auricchio	SECRETARIA DE DESENVOLVIMENTO REGIONAL	R\$ 1.330.000,00
Thiago Auricchio	SECRETARIA DE SEGURANÇA PÚBLICA	R\$ 200.000,00
Thiago Auricchio	SECRETARIA DE DESENVOLVIMENTO SOCIAL	R\$ 750.000,00
Valeria Bolsonaro	CASA CIVIL	R\$ 2.077.654,00
Valeria Bolsonaro	POLÍCIA MILITAR DO ESTADO DE SÃO PAULO	R\$ 200.000,00
Valeria Bolsonaro	CORPO DE BOMBEIROS	R\$ 600.000,00
Valeria Bolsonaro	SECRETARIA DE DESENVOLVIMENTO SOCIAL	R\$ 420.000,00
Vinicius Camarinha	SECRETARIA DE AGRICULTURA E ABASTECIMENTO	R\$ 100.000,00
Vinicius Camarinha	SECRETARIA DE DESENVOLVIMENTO REGIONAL	R\$ 480.000,00
Vinicius Camarinha	SECRETARIA DE DESENVOLVIMENTO SOCIAL	R\$ 2.320.000,00
Vinicius Camarinha	SECRETARIA DE ESPORTES	R\$ 300.000,00
Wellington Moura	POLÍCIA CIVIL DO ESTADO DE SÃO PAULO	R\$ 600.000,00
Wellington Moura	SECRETARIA DE ESPORTES	R\$ 2.497.600,00


PARLAMENTAR	ÓRGÃO / ENTIDADE PROCESSADOR	VALOR
Wellington Moura	COORDENADORIA DE DEFESA E SAÚDE ANIMAL	R\$ 200.000,00



## **2 - QUADROS CONSOLIDADOS DOS ORÇAMENTOS FISCAL E DA SEGURIDADE SOCIAL E DO ORÇAMENTO DE INVESTIMENTO DAS EMPRESAS**







## 2.1 - QUADROS CONSOLIDADOS DA RECEITA E DESPESA



**QUADRO I**  
**RECEITA E DESPESA DOS ORÇAMENTOS FISCAL E DA SEGURIDADE SOCIAL**  
**POR CATEGORIA ECONÔMICA**

Valores em R\$ 1,00

RECEITA	VALOR	DESPESA	VALOR
<b>RECEITAS CORRENTES</b>	<b>305.019.029.228</b>	<b>DESPESAS CORRENTES</b>	<b>278.976.858.060</b>
IMPOSTOS, TAXAS E CONTRIBUIÇÕES DE MELHORIA	236.391.188.805	PESSOAL E ENCARGOS SOCIAIS	129.015.998.431
CONTRIBUIÇÕES	38.728.552.047	JUROS E ENCARGOS DA DÍVIDA	12.426.894.901
PATRIMONIAL	7.216.448.874	OUTRAS CORRENTES	137.533.964.728
AGROPECUÁRIA	60.105.724		
INDUSTRIAL	174.875.505		
DE SERVIÇOS	4.921.678.640		
TRANSFERÊNCIAS CORRENTES	13.657.540.354		
OUTRAS CORRENTES	3.868.639.279	SUPERÁVIT DO ORÇAMENTO CORRENTE	26.042.171.168
<b>RECEITAS DE CAPITAL</b>	<b>13.366.758.966</b>	<b>DESPESAS DE CAPITAL</b>	<b>39.346.934.248</b>
OPERAÇÕES DE CRÉDITO	5.265.515.368	INVESTIMENTOS	21.678.812.234
ALIENAÇÃO DE BENS	3.322.335.619	INVERSÕES FINANCEIRAS	7.229.237.300
AMORTIZAÇÃO DE EMPRÉSTIMOS	290	AMORTIZAÇÃO DA DÍVIDA	10.438.884.714
TRANSFERÊNCIAS DE CAPITAL	187.224.993		
OUTRAS DE CAPITAL	4.591.682.696	DÉFICIT DO ORÇAMENTO DE CAPITAL	25.980.175.282
		<b>RESERVA DE CONTINGÊNCIA</b>	<b>61.995.886</b>
<b>SUBTOTAL</b>	<b>318.385.788.194</b>	<b>SUBTOTAL</b>	<b>318.385.788.194</b>
<b>CORRENTES INTRAORÇAMENTÁRIAS</b>	<b>(29.888.250.842)</b>	<b>CORRENTES INTRAORÇAMENTÁRIAS</b>	<b>(29.888.250.842)</b>
<b>DE CAPITAL INTRAORÇAMENTÁRIAS</b>	<b>(1.702.594.392)</b>	<b>DE CAPITAL INTRAORÇAMENTÁRIAS</b>	<b>(1.702.594.392)</b>
<b>TOTAL</b>	<b>286.794.942.960</b>	<b>TOTAL</b>	<b>286.794.942.960</b>


RESUMO			
<b>CORRENTES</b>	<b>275.130.778.386</b>	<b>CORRENTES</b>	<b>249.088.607.218</b>
<b>DE CAPITAL</b>	<b>11.664.164.574</b>	<b>DE CAPITAL</b>	<b>37.644.339.856</b>
		<b>RESERVA DE CONTINGÊNCIA</b>	<b>61.995.886</b>
<b>TOTAL</b>	<b>286.794.942.960</b>	<b>TOTAL</b>	<b>286.794.942.960</b>

**QUADRO II**  
**RECEITA E DESPESA INTRAORÇAMENTÁRIA DOS**  
**ORÇAMENTOS FISCAL E DA SEGURIDADE SOCIAL**  
**POR CATEGORIA ECONÔMICA**

Valores em R\$ 1,00

RECEITA		DESPESA	
<b>RECEITAS CORRENTES INTRAORÇAMENTÁRIAS</b>	<b>29.888.250.842</b>	<b>DESPESAS CORRENTES INTRAORÇAMENTÁRIAS</b>	<b>29.888.250.842</b>
<b>PREVIDENCIÁRIAS</b>	<b>27.810.521.983</b>	<b>PREVIDENCIÁRIAS</b>	<b>27.810.521.983</b>
CONTRIBUIÇÕES	27.810.521.953	PESSOAL E ENCARGOS SOCIAIS	27.810.521.953
OUTRAS RECEITAS CORRENTES	30	OUTRAS DESPESAS CORRENTES	30
<b>NÃO PREVIDENCIÁRIAS</b>	<b>2.077.728.859</b>	<b>NÃO PREVIDENCIÁRIAS</b>	<b>2.077.728.859</b>
RECEITA DE SERVIÇOS	1.991.860.784	PESSOAL E ENCARGOS SOCIAIS	993.939.928
OUTRAS RECEITAS CORRENTES	85.868.075	JUROS E ENCARGOS DA DÍVIDA	73.243.638
		OUTRAS DESPESAS CORRENTES	1.010.545.293
<b>RECEITAS DE CAPITAL INTRAORÇAMENTÁRIAS</b>	<b>1.702.594.392</b>	<b>DESPESAS DE CAPITAL INTRAORÇAMENTÁRIAS</b>	<b>1.702.594.392</b>
<b>PREVIDENCIÁRIAS</b>	<b>10</b>	<b>PREVIDENCIÁRIAS</b>	<b>10</b>
ALIENAÇÃO DE BENS	10	AQUISIÇÃO DE IMÓVEIS	10
<b>NÃO PREVIDENCIÁRIAS</b>	<b>1.702.594.382</b>	<b>NÃO PREVIDENCIÁRIAS</b>	<b>1.702.594.382</b>
OUTRAS RECEITAS DE CAPITAL	1.702.594.382	INVESTIMENTOS	370.863.591
		INVERSÕES FINANCEIRAS	1.203.982.863
		AMORTIZAÇÃO DA DÍVIDA	127.747.928
<b>TOTAL</b>	<b>31.590.845.234</b>	<b>TOTAL</b>	<b>31.590.845.234</b>

RESUMO			
RECEITAS PREVIDENCIÁRIAS	27.810.521.993	DESPESAS PREVIDENCIÁRIAS	27.810.521.993
RECEITAS NÃO PREVIDENCIÁRIAS	3.780.323.241	DESPESAS NÃO PREVIDENCIÁRIAS	3.780.323.241
<b>TOTAL</b>	<b>31.590.845.234</b>	<b>TOTAL</b>	<b>31.590.845.234</b>



## 2.2 - QUADROS CONSOLIDADOS DA RECEITA



## QUADRO III

### EVOLUÇÃO DA RECEITA DO ESTADO POR CATEGORIA ECONÔMICA, ORIGEM E ESPÉCIE - 2018 A 2022

Valores em R\$ 1,00

CÓD	ESPECIFICAÇÃO	ARRECADADA			PREVISTA	
		2018	2019	2020	2021	2022
<b>1000</b>	<b>RECEITAS CORRENTES</b>	<b>191.668.080.894</b>	<b>204.082.893.173</b>	<b>211.398.471.601</b>	<b>216.577.955.533</b>	<b>256.588.667.465</b>
<b>1100</b>	<b>IMPOSTOS, TAXAS E CONTRIBUIÇÕES DE MELHORIA</b>	<b>172.587.163.721</b>	<b>185.106.730.276</b>	<b>186.073.477.348</b>	<b>198.983.062.126</b>	<b>236.176.572.373</b>
<b>1110</b>	<b>IMPOSTOS</b>	<b>166.056.485.233</b>	<b>178.072.320.424</b>	<b>179.286.971.853</b>	<b>190.722.076.041</b>	<b>227.171.645.566</b>
1113	IMPOSTOS SOBRE A RENDA E PROVENTOS DE QUALQUER NATUREZA	8.287.409.440	8.731.800.211	8.907.350.545	8.762.461.000	7.946.644.221
1118	IMPOSTOS ESPECÍFICOS DE ESTADOS, DF E MUNICÍPIOS	157.769.075.793	169.340.520.213	170.379.621.309	181.959.615.041	219.225.001.345
<b>1120</b>	<b>TAXAS</b>	<b>6.530.673.753</b>	<b>7.034.409.849</b>	<b>6.786.504.993</b>	<b>8.260.985.985</b>	<b>9.004.926.797</b>
1121	TAXAS PELO EXERCÍCIO DO PODER DE POLÍCIA	22.558.301	21.107.238	47.064.359	43.830.940	78.352.686
1122	TAXAS PELA PRESTAÇÃO DE SERVIÇOS	6.504.504.333	7.009.320.115	3.528.136.192	4.889.005.627	5.023.402.177
1128	TAXAS ESPECÍFICAS DE ESTADOS, DF E MUNICÍPIOS	3.611.120	3.982.497	3.211.304.442	3.328.149.418	3.903.171.934
<b>1130</b>	<b>CONTRIBUIÇÃO DE MELHORIA</b>	<b>4.735</b>	<b>4</b>	<b>502</b>	<b>100</b>	<b>10</b>
1138	CONTRIBUIÇÃO DE MELHORIA - ESPECÍFICA DE ESTADOS, DF E MUNICÍPIOS	4.735	4	502	100	10
<b>1200</b>	<b>CONTRIBUIÇÕES</b>	<b>1.524.615.095</b>	<b>1.251.105.825</b>	<b>221.306.839</b>	<b>211.284.902</b>	<b>212.963.773</b>
<b>1210</b>	<b>CONTRIBUIÇÕES SOCIAIS</b>	<b>1.524.615.095</b>	<b>1.251.105.825</b>	<b>221.306.839</b>	<b>211.284.902</b>	<b>212.963.773</b>
1210	CONTRIBUIÇÕES SOCIAIS	1.498.261.629	1.222.613.815	28.732.348	31.000.000	29.000.000
1217	CONTRIBUIÇÕES SOBRE CONCURSOS DE PROGNOSTICOS				20	20
1218	CONTRIBUIÇÕES SOCIAIS ESPECÍFICAS DE ESTADOS, DF E MUNICÍPIOS	26.353.466	28.492.009	28.925.650	29.123.326	28.123.025
1219	OUTRAS CONTRIBUIÇÕES SOCIAIS			163.648.841	151.161.556	155.840.728
<b>1300</b>	<b>RECEITA PATRIMONIAL</b>	<b>4.591.004.284</b>	<b>5.314.428.867</b>	<b>2.410.285.059</b>	<b>5.127.874.957</b>	<b>6.518.759.334</b>
<b>1310</b>	<b>EXPLORACAO DO PATRIMONIO IMOBILIARIO DO ESTA</b>	<b>16.890.778</b>	<b>31.702.329</b>	<b>16.568.760</b>	<b>29.570.308</b>	<b>34.867.552</b>
1310	EXPLORACAO DO PATRIMONIO IMOBILIARIO DO ESTAD	16.890.778	31.702.329	16.568.760	29.570.308	34.867.552
<b>1320</b>	<b>VALORES MOBILIÁRIOS</b>	<b>1.677.408.422</b>	<b>1.840.402.114</b>	<b>1.218.375.185</b>	<b>783.811.876</b>	<b>2.168.486.902</b>
1321	JUROS E CORREÇÕES MONETÁRIAS	1.605.689.895	1.626.028.179	674.804.764	701.251.834	2.021.064.857
1322	DIVIDENDOS	71.718.528	208.650.722	543.570.420	82.560.006	147.422.006
1329	OUTROS VALORES MOBILIÁRIOS		5.723.214		36	39
<b>1330</b>	<b>DELEGAÇÃO DE SERVIÇOS PÚBLICOS MEDIANTE CONCESSÃO, PERMISSÃO, AUTORIZAÇÃO OU LICENÇA</b>	<b>565.512.949</b>	<b>13.328.159</b>	<b>5.997.436</b>	<b>3.337.095.775</b>	<b>207.748.673</b>
1331	DELEGAÇÃO PARA A PRESTAÇÃO DOS SERVIÇOS DE TRANSPORTE		8.905.224	5.997.436	904.929.782	10.327.929
1332	DELEGAÇÃO DOS SERVIÇOS DE INFRAESTRUTURA	565.512.949	4.422.935		2.432.165.993	67.420.744
1339	DEMAIS DELEGACOES DE SERVICOS PUBLICOS					130.000.000
<b>1340</b>	<b>EXPLORAÇÃO DE RECURSOS NATURAIS</b>				<b>889.714</b>	<b>1.028.571</b>
1345	EXPLORAÇÃO DE RECURSOS HÍDRICOS				889.714	1.028.571
<b>1360</b>	<b>CESSÃO DE DIREITOS</b>	<b>2.331.192.135</b>	<b>3.428.996.265</b>	<b>1.169.343.678</b>	<b>976.507.284</b>	<b>4.106.627.636</b>
1360	CESSÃO DE DIREITOS	2.331.192.135	3.428.996.265	1.169.343.678	976.507.284	4.106.627.636
<b>1400</b>	<b>RECEITA AGROPECUÁRIA</b>	<b>10.961.170</b>	<b>5.093.465</b>	<b>3.742.458</b>	<b>15.180.282</b>	<b>25.263.860</b>
<b>1400</b>	<b>RECEITA AGROPECUÁRIA</b>	<b>10.961.170</b>	<b>5.093.465</b>	<b>3.742.458</b>	<b>15.180.282</b>	<b>25.263.860</b>
1400	RECEITA AGROPECUÁRIA	10.961.170	5.093.465	3.742.458	15.180.282	25.263.860
<b>1500</b>	<b>RECEITA INDUSTRIAL</b>	<b>6.833.537</b>	<b>8.281.133</b>	<b>7.579.932</b>	<b>14.417.707</b>	<b>13.362.449</b>
<b>1500</b>	<b>RECEITA INDUSTRIAL</b>	<b>6.833.537</b>	<b>8.281.133</b>	<b>7.579.932</b>	<b>14.417.707</b>	<b>13.362.449</b>
1500	RECEITA INDUSTRIAL	6.833.537	8.281.133	7.579.932	14.417.707	13.362.449
<b>1600</b>	<b>RECEITA DE SERVIÇOS</b>	<b>469.888.449</b>	<b>595.553.596</b>	<b>566.585.484</b>	<b>715.487.248</b>	<b>894.327.415</b>
<b>1610</b>	<b>SERVIÇOS ADMINISTRATIVOS E COMERCIAIS GERAIS</b>	<b>28.412.250</b>	<b>102.361.334</b>	<b>88.465.607</b>	<b>81.445.477</b>	<b>100.257.157</b>
1610	SERVIÇOS ADMINISTRATIVOS E COMERCIAIS GERAIS	28.412.250	102.361.334	88.465.607	81.445.477	100.257.157
<b>1620</b>	<b>SERVICOS E ATIVIDADES REFERENTES A NAVEGACAO</b>	<b>4.862.128</b>	<b>5.701.339</b>	<b>13.140.256</b>	<b>25.209.943</b>	<b>116.999.365</b>
1620	SERVICOS E ATIVIDADES REFERENTES A NAVEGACAO	4.862.128	5.701.339	13.140.256	25.209.943	116.999.365
<b>1630</b>	<b>SERVICOS E ATIVIDADES REFERENTES À SAÚDE</b>	<b>658.327</b>	<b>213.637</b>	<b>162.133</b>	<b>265.839</b>	<b>158.574</b>
1630	SERVICOS E ATIVIDADES REFERENTES A SAUDE			22.068		
1638	SERVICOS E ATIVIDADES REFERENTES À SAÚDE - ESPECÍFICO PARA ESTADOS/DF/MUNICÍPIOS	658.327	213.637	140.065	265.839	158.574
<b>1640</b>	<b>SERVICOS E ATIVIDADES FINANCEIRAS</b>	<b>1.075.829</b>	<b>627.710</b>	<b>33.650</b>	<b>295.080</b>	
1640	SERVICOS E ATIVIDADES FINANCEIRAS	1.075.829	627.710	33.650	295.080	
<b>1690</b>	<b>OUTROS SERVIÇOS</b>	<b>434.879.915</b>	<b>486.649.577</b>	<b>464.783.838</b>	<b>608.270.909</b>	<b>676.912.319</b>
1690	OUTROS SERVIÇOS	434.879.915	486.649.577	464.783.838	608.270.909	676.912.319

## QUADRO III

### EVOLUÇÃO DA RECEITA DO ESTADO POR CATEGORIA ECONÔMICA, ORIGEM E ESPÉCIE - 2018 A 2022

Valores em R\$ 1,00

CÓD	ESPECIFICAÇÃO	ARRECADADA			PREVISTA	
		2018	2019	2020	2021	2022
1700	<b>TRANSFERÊNCIAS CORRENTES</b>	10.526.963.857	9.666.427.288	20.468.316.534	10.217.107.769	11.374.082.024
1710	<b>TRANSFERÊNCIAS DA UNIÃO E DE SUAS ENTIDADES</b>	10.477.956.051	9.611.374.594	19.938.850.626	10.070.570.938	11.287.540.055
1718	TRANSFERÊNCIAS CORRENTES DA UNIÃO - ESPECÍFICAS DE ESTADOS, DF E MUNICÍPIOS	10.477.956.051	9.611.374.594	19.938.850.626	10.070.570.938	11.287.540.055
1720	<b>TRANSFERÊNCIAS DOS ESTADOS E DO DISTRITO FEDERAL E DE SUAS ENTIDADES</b>		2.550	40.759.458	336	146
1728	TRANSFERÊNCIAS DOS ESTADOS - ESPECÍFICAS DE ESTADOS, DF E MUNICÍPIOS		2.550	40.759.458	336	146
1730	<b>TRANSFERÊNCIAS DOS MUNICÍPIOS E DE SUAS ENTIDADES</b>			913.676	252.336	3.153.403
1738	TRANSFERÊNCIAS DOS MUNICÍPIOS -ESPECÍFICAS DE ESTADOS, DF E MUNICÍPIOS			913.676	252.336	3.153.403
1740	<b>TRANSFERÊNCIAS DE INSTITUIÇÕES PRIVADAS</b>	48.520.793	52.960.274	145.670.356	144.528.163	82.129.945
1748	TRANSFERÊNCIAS DE INSTITUIÇÕES PRIVADAS - ESPECÍFICAS DE ESTADOS, DF E MUNICÍPIOS	48.520.793	52.960.274	145.670.356	144.528.163	82.129.945
1750	<b>TRANSFERÊNCIAS DE OUTRAS INSTITUIÇÕES PÚBLICAS</b>			319.210.002		10
1758	TRANSFERÊNCIAS DE OUTRAS INSTITUIÇÕES PÚBLICAS			319.210.002		10
1760	<b>TRANSFERÊNCIAS DO EXTERIOR</b>				70.290	70.183
1768	TRANSFERÊNCIAS DO EXTERIOR - ESPECÍFICAS DE				70.290	70.183
1770	<b>TRANSFERÊNCIAS DE PESSOAS FÍSICAS</b>	487.013	2.089.870	22.912.415	1.685.706	1.188.282
1778	TRANSFERÊNCIAS DE PESSOAS FÍSICAS - ESPECÍFICAS DE ESTADOS, DF E MUNICÍPIOS	487.013	2.089.870	22.912.415	1.685.706	1.188.282
1900	<b>OUTRAS RECEITAS CORRENTES</b>	1.950.650.782	2.135.272.723	1.647.177.948	1.293.540.542	1.373.336.237
1910	<b>MULTAS ADMINISTRATIVAS, CONTRATUAIS E JUDICIAIS</b>	131.847.156	140.238.418	83.597.807	518.953.679	555.728.984
1910	MULTAS ADMINISTRATIVAS, CONTRATUAIS E JUDICIAIS	131.847.156	140.238.418	83.597.807	518.953.679	555.728.984
1920	<b>INDENIZAÇÕES, RESTITUIÇÕES E RESSARCIMENTOS</b>	359.148.769	410.174.627	335.443.552	306.858.100	274.460.380
1921	INDENIZAÇÕES	13.591.496	33.309.990	20.707.013	19.416.412	39.829.530
1922	RESTITUIÇÕES	5.897.233	3.604.332	3.921.690	6.626.770	4.552.020
1928	INDENIZAÇÕES, RESTITUIÇÕES E RESSARCIMENTOS - ESPECÍFICAS PARA ESTADOS/DF/MUNICÍPIOS	339.660.040	373.260.306	310.814.848	280.814.918	230.078.830
1990	<b>DEMAIS RECEITAS CORRENTES</b>	1.459.654.856	1.584.859.677	1.228.136.589	467.728.763	543.146.873
1990	DEMAIS RECEITAS CORRENTES	1.459.654.856	1.584.859.677	1.228.136.589	467.728.763	543.146.873
2000	<b>RECEITAS DE CAPITAL</b>	5.362.852.837	5.026.267.377	2.829.985.069	6.310.765.006	8.672.598.121
2100	<b>OPERAÇÕES DE CRÉDITO</b>	2.898.266.910	1.655.513.390	1.363.560.147	3.320.569.135	4.650.283.803
2110	<b>OPERAÇÕES DE CRÉDITO - MERCADO INTERNO</b>	632.970.810	659.580.379	325.325.267	1.425.499.857	2.381.648.483
2112	OPERAÇÕES DE CRÉDITO CONTRATUAIS - MERCADO INTERNO	559.150.315	653.200.261	285.245.041	1.305.481.154	1.624.856.619
2118	OPERAÇÕES DE CRÉDITO - MERCADO INTERNO - ESTADOS/DF/MUNICÍPIOS	73.820.495	6.380.118	40.080.226	120.018.688	26.791.864
2119	OUTRAS OPERAÇÕES DE CRÉDITO INTERNAS				15	730.000.000
2120	<b>OPERAÇÕES DE CRÉDITO - MERCADO EXTERNO</b>	2.265.296.100	995.933.011	1.038.234.880	1.895.069.278	2.268.635.320
2122	OPERAÇÕES DE CRÉDITO CONTRATUAIS - MERCADO EXTERNO	1.724.972.224	665.532.655	759.276.046	1.246.004.550	1.911.587.896
2128	OPERAÇÃO DE CRÉDITO EXTERNAS - ESTADOS/DF/MUNICÍPIOS	540.323.876	330.400.356	278.958.834	649.064.703	116.820.105
2129	OUTRAS OPERAÇÕES DE CRÉDITO EXTERNAS				25	240.227.319
2200	<b>ALIENAÇÃO DE BENS</b>	1.524.288.733	238.125.903	107.239.111	1.064.365.024	1.000.270.047
2210	<b>ALIENAÇÃO DE BENS MÓVEIS</b>	1.513.011.014	236.778.566	20.140.696	712.781.270	1.000.270.047
2213	ALIENAÇÃO DE BENS MÓVEIS E SEMOVENTES	1.511.077.285	236.778.554	20.140.696	712.781.170	1.000.270.047
2218	ALIENAÇÃO DE BENS MÓVEIS ESPECÍFICA PARA ESTADOS, DISTRITO FEDERAL E MUNICÍPIOS	1.933.729	11		100	
2220	<b>ALIENAÇÃO DE BENS IMÓVEIS</b>	11.277.719	1.347.337	87.098.415	351.583.654	
2220	ALIENAÇÃO DE BENS IMÓVEIS	11.277.719	1.347.337	87.098.415	351.583.654	
2230	<b>ALIENAÇÃO DE BENS INTANGÍVEIS</b>				100	
2230	ALIENAÇÃO DE BENS INTANGÍVEIS				100	
2300	<b>AMORTIZAÇÃO DE EMPRÉSTIMOS</b>	1.535.890	1.536.150	128.012	270	270
2300	AMORTIZAÇÃO DE EMPRÉSTIMOS - BEA/BIB	1.535.890	1.536.150	128.012	270	270
2300	AMORTIZAÇÃO DE EMPRÉSTIMOS	1.535.890	1.536.150	128.012	270	270
2400	<b>TRANSFERÊNCIAS DE CAPITAL</b>	272.490.559	289.744.498	273.921.630	176.543.605	134.043.881
2410	<b>TRANSFERÊNCIAS DA UNIÃO E DE SUAS ENTIDADES</b>	272.490.559	289.744.498	271.455.782	176.543.491	134.043.740
2418	TRANSFERÊNCIAS DE CAPITAL DA UNIÃO - ESPECÍFICAS DE ESTADOS, DF E MUNICÍPIOS	272.490.559	289.744.498	271.455.782	176.543.491	134.043.740



### QUADRO III

## EVOLUÇÃO DA RECEITA DO ESTADO POR CATEGORIA ECONÔMICA, ORIGEM E ESPÉCIE - 2018 A 2022

Valores em R\$ 1,00

CÓD	ESPECIFICAÇÃO	ARRECADADA			PREVISTA	
		2018	2019	2020	2021	2022
2420	<b>TRANSFERÊNCIAS DOS ESTADOS E DO DISTRITO FEDERAL E DE SUAS ENTIDADES</b>				7	7
2428	TRANSFERÊNCIAS DOS ESTADOS, DISTRITO FEDERAL, E DE SUAS ENTIDADES				7	7
2440	<b>TRANSFERÊNCIAS DE INSTITUIÇÕES PRIVADAS</b>					27
2448	TRANSFERÊNCIAS DE INSTITUIÇÕES PRIVADAS - ESPECÍFICAS DE ESTADOS, DF E MUNICÍPIOS					27
2450	<b>TRANSFERÊNCIAS DE OUTRAS INSTITUIÇÕES PÚBLICAS</b>			2.080.933		
2458	TRANSFERÊNCIAS DE OUTRAS INSTITUIÇÕES PÚBLICAS			2.080.933		
2460	<b>TRANSFERÊNCIAS DO EXTERIOR</b>			384.916	107	107
2468	TRANSFERÊNCIAS DO EXTERIOR - ESPECÍFICAS DE ESTADOS, DF E MUNICÍPIOS			384.916	107	107
2900	<b>OUTRAS RECEITAS DE CAPITAL</b>	666.270.746	2.841.347.437	1.085.136.168	1.749.286.972	2.888.000.120
2990	<b>DEMAIS RECEITAS DE CAPITAL</b>	666.270.746	2.841.347.437	1.085.136.168	1.749.286.972	2.888.000.120
2990	DEMAIS RECEITAS DE CAPITAL	666.270.746	2.841.347.437	1.085.136.168	1.749.286.972	2.888.000.120
<b>TOTAL DA ADMINISTRAÇÃO DIRETA</b>		<b>197.030.933.732</b>	<b>209.109.160.550</b>	<b>214.228.456.670</b>	<b>222.888.720.539</b>	<b>265.261.265.586</b>

Valores em R\$ 1,00

ESPECIFICAÇÃO	ARRECADADA			PREVISTA	
	2018	2019	2020	2021	2022
AUTARQUIA	12.976.327.400	13.143.305.439	12.885.146.313	18.147.626.025	19.262.715.500
EMPRESA DEPENDENTE	2.025.553.204	2.309.973.387	1.745.607.803	2.362.607.143	1.527.686.524
FUNDAÇÃO	1.124.820.183	781.393.706	524.419.510	653.642.401	743.275.350
<b>TOTAL DA ADMINISTRAÇÃO INDIRETA</b>	<b>16.126.700.787</b>	<b>16.234.672.532</b>	<b>15.155.173.626</b>	<b>21.163.875.569</b>	<b>21.533.677.374</b>
<b>TOTAL GERAL</b>	<b>213.157.634.519</b>	<b>225.343.833.081</b>	<b>229.383.630.297</b>	<b>244.052.596.108</b>	<b>286.794.942.960</b>

Obs.: Descontados os valores das Receitas Intraorçamentárias.

## QUADRO IV SUMÁRIO GERAL DA RECEITA POR ORIGEM E FONTE DE RECURSO

Valores em R\$ 1,00

CÓD	ORIGEM	FONTE RECURSO	TIPO DE ADMINISTRAÇÃO				TOTAL
			ADMINISTRAÇÃO DIRETA	AUTARQUIA	FUNDAÇÃO	EMPRESA DEPENDENTE	
<b>1000</b>	<b>RECEITAS CORRENTES</b>		<b>256.588.667.465</b>	<b>16.298.422.266</b>	<b>716.002.181</b>	<b>1.527.686.474</b>	<b>275.130.778.386</b>
<b>1100</b>	<b>IMPOSTOS, TAXAS E CONTRIBUIÇÕES DE MELHORIA</b>		<b>236.176.572.373</b>	<b>214.616.432</b>			<b>236.391.188.805</b>
		TESOURO DO ESTADO	173.507.855.488				173.507.855.488
		VINCULADOS ESTADUAIS	61.047.384.341	118.721.515			61.166.105.856
		FUNDO ESPECIAL DE DESPESA	1.463.281.054				1.463.281.054
		PRÓPRIOS		95.894.917			95.894.917
		OUTRAS FONTES - DREM	158.051.490				158.051.490
<b>1200</b>	<b>CONTRIBUIÇÕES</b>		<b>212.963.773</b>	<b>8.627.337.432</b>			<b>8.840.301.205</b>
		VINCULADOS ESTADUAIS	47.993.753	500.000			48.493.753
		FUNDO ESPECIAL DE DESPESA	164.970.017				164.970.017
		PRÓPRIOS		8.626.837.432			8.626.837.432
		OUTRAS FONTES - DREM	3				3
<b>1300</b>	<b>RECEITA PATRIMONIAL</b>		<b>6.518.759.334</b>	<b>532.830.625</b>	<b>84.066.688</b>	<b>80.792.227</b>	<b>7.216.448.874</b>
		TESOURO DO ESTADO	4.784.089.922				4.784.089.922
		VINCULADOS ESTADUAIS	25.018.070	26.247.849	1.200.000		52.465.919
		FUNDO ESPECIAL DE DESPESA	1.543.686.978				1.543.686.978
		PRÓPRIOS		500.513.084	80.184.490	80.792.167	661.489.741
		VINCULADOS FEDERAIS	32.348.806	6.069.662	2.682.188	60	41.100.716
		OUTRAS FONTES - DREM	131.774.107				131.774.107
		OUTRAS FONTES - FUNDOS	532.482				532.482
		OPERAÇÕES DE CRÉDITO	1.308.969	30	10		1.309.009
<b>1400</b>	<b>RECEITA AGROPECUÁRIA</b>		<b>25.263.860</b>	<b>685.402</b>	<b>34.156.462</b>		<b>60.105.724</b>
		FUNDO ESPECIAL DE DESPESA	7.579.662				7.579.662
		PRÓPRIOS		685.402	34.156.462		34.841.864
		OUTRAS FONTES - DREM	17.684.198				17.684.198
<b>1500</b>	<b>RECEITA INDUSTRIAL</b>		<b>13.362.449</b>	<b>30</b>	<b>158.718.016</b>	<b>2.795.010</b>	<b>174.875.505</b>
		FUNDO ESPECIAL DE DESPESA	5.254.592				5.254.592
		PRÓPRIOS		30	158.718.016	2.795.010	161.513.056
		OUTRAS FONTES - DREM	8.107.857				8.107.857
<b>1600</b>	<b>RECEITA DE SERVIÇOS</b>		<b>894.327.415</b>	<b>2.706.384.945</b>	<b>109.979.566</b>	<b>1.210.986.714</b>	<b>4.921.678.640</b>
		VINCULADOS ESTADUAIS	297.672.189				297.672.189
		FUNDO ESPECIAL DE DESPESA	431.840.049				431.840.049
		PRÓPRIOS		2.706.384.935	109.979.566	1.210.986.714	4.027.351.215
		VINCULADOS FEDERAIS	10	10			20
		OUTRAS FONTES - DREM	164.815.167				164.815.167
<b>1700</b>	<b>TRANSFERÊNCIAS CORRENTES</b>		<b>11.374.082.024</b>	<b>2.240.038.703</b>	<b>40.963.752</b>	<b>2.455.875</b>	<b>13.657.540.354</b>
		TESOURO DO ESTADO	3.033.651.338				3.033.651.338
		VINCULADOS ESTADUAIS	639.222.956	1.585.700.007			2.224.922.963
		FUNDO ESPECIAL DE DESPESA	81.906.823				81.906.823
		PRÓPRIOS		218.385.361	102	20	218.385.483
		VINCULADOS FEDERAIS	7.596.830.849	435.953.335	40.963.650	2.455.855	8.076.203.689
		OUTRAS FONTES - DREM	19.470.048				19.470.048
		OUTRAS FONTES - FUNDOS	3.000.010				3.000.010
<b>1900</b>	<b>OUTRAS RECEITAS CORRENTES</b>		<b>1.373.336.237</b>	<b>1.976.528.697</b>	<b>288.117.697</b>	<b>230.656.648</b>	<b>3.868.639.279</b>
		TESOURO DO ESTADO	354.702.723				354.702.723
		VINCULADOS ESTADUAIS	21.441.097	1.016.155.401	122.081.303	20.355.822	1.180.033.623

## QUADRO IV SUMÁRIO GERAL DA RECEITA POR ORIGEM E FONTE DE RECURSO

Valores em R\$ 1,00

CÓD	ORIGEM	FONTE RECURSO	TIPO DE ADMINISTRAÇÃO				TOTAL
			ADMINISTRAÇÃO DIRETA	AUTARQUIA	FUNDAÇÃO	EMPRESA DEPENDENTE	
		FUNDO ESPECIAL DE DESPESA	359.542.467				359.542.467
		PRÓPRIOS		660.133.276	165.966.086	210.300.826	1.036.400.188
		VINCULADOS FEDERAIS	10	300.240.020	70.308		300.310.338
		OUTRAS FONTES - DREM	637.649.760				637.649.760
		OUTRAS FONTES - FUNDOS	180				180
<b>2000</b>	<b>RECEITAS DE CAPITAL</b>		<b>8.672.598.121</b>	<b>2.964.293.234</b>	<b>27.273.169</b>	<b>50</b>	<b>11.664.164.574</b>
<b>2100</b>	<b>OPERAÇÕES DE CRÉDITO</b>		<b>4.650.283.803</b>	<b>615.231.565</b>			<b>5.265.515.368</b>
		OPERAÇÕES DE CRÉDITO	4.650.283.803	615.231.565			5.265.515.368
<b>2200</b>	<b>ALIENAÇÃO DE BENS</b>		<b>1.000.270.047</b>	<b>2.322.040.120</b>	<b>25.442</b>	<b>10</b>	<b>3.322.335.619</b>
		TESOURO DO ESTADO	1.000.000.000				1.000.000.000
		FUNDO ESPECIAL DE DESPESA	270.047				270.047
		PRÓPRIOS		2.322.040.120	25.442	10	2.322.065.572
<b>2300</b>	<b>AMORTIZAÇÃO DE EMPRÉSTIMOS</b>		<b>270</b>	<b>20</b>			<b>290</b>
		TESOURO DO ESTADO	100				100
		PRÓPRIOS		20			20
		OUTRAS FONTES - FUNDOS	170				170
<b>2400</b>	<b>TRANSFERÊNCIAS DE CAPITAL</b>		<b>134.043.881</b>	<b>25.933.345</b>	<b>27.247.727</b>	<b>40</b>	<b>187.224.993</b>
		TESOURO DO ESTADO	200				200
		VINCULADOS ESTADUAIS	7				7
		FUNDO ESPECIAL DE DESPESA	34				34
		PRÓPRIOS		6.375	27		6.402
		VINCULADOS FEDERAIS	134.043.640	25.926.970	27.247.700	40	187.218.350
<b>2900</b>	<b>OUTRAS RECEITAS DE CAPITAL</b>		<b>2.888.000.120</b>	<b>1.088.184</b>			<b>2.889.088.304</b>
		TESOURO DO ESTADO	2.888.000.100				2.888.000.100
		FUNDO ESPECIAL DE DESPESA	10				10
		PRÓPRIOS		1.088.184			1.088.184
		OUTRAS FONTES - FUNDOS	10				10

TESOURO DO ESTADO	185.568.299.871					185.568.299.871
VINCULADOS ESTADUAIS	62.078.732.413	2.747.324.772	123.281.303	20.355.822		64.969.694.310
FUNDO ESPECIAL DE DESPESA	4.058.331.733					4.058.331.733
PRÓPRIOS		15.131.969.136	549.030.191	1.504.874.747		17.185.874.074
VINCULADOS FEDERAIS	7.763.223.315	768.189.997	70.963.846	2.455.955		8.604.833.113
OUTRAS FONTES - DREM	1.137.552.630					1.137.552.630
OUTRAS FONTES - FUNDOS	3.532.852					3.532.852
OPERAÇÕES DE CRÉDITO	4.651.592.772	615.231.595		10		5.266.824.377
FONTE DE RECURSO CONDICIONADA						
CONDICIONADOS PARTE DOS MUNICÍPIOS						
<b>TOTAL GERAL</b>	<b>265.261.265.586</b>	<b>19.262.715.500</b>	<b>743.275.350</b>	<b>1.527.686.524</b>		<b>286.794.942.960</b>

Obs.: Descontados os valores das Receitas Intraorçamentárias.

## QUADRO V

### RECEITA DOS ÓRGÃOS DA ADMINISTRAÇÃO INDIRETA POR ORIGEM E FONTE DE RECURSO

Valores em R\$ 1,00

CÓD	UNIDADE ORÇAMENTÁRIA / RECEITA	FONTE DE RECURSO			TOTAL
		VINCULADOS ESTADUAIS	PRÓPRIOS	VINCULADOS FEDERAIS	
<b>08046</b>	<b>FUNDAÇÃO PARA DESENVOLVIMENTO DA EDUCAÇÃO-FDE - FISCAL</b>		<b>2.540.622</b>		<b>2.540.622</b>
	1300 RECEITA PATRIMONIAL		375.480		375.480
	1600 RECEITA DE SERVIÇOS		565.132		565.132
	1900 OUTRAS RECEITAS CORRENTES		1.600.010		1.600.010
<b>09045</b>	<b>FUNDAÇÃO REMÉDIO POPULAR CHOPIN LIMA-FURP - SEGURIDADE SOCIAL</b>		<b>145.917.221</b>	<b>27.709.746</b>	<b>173.626.967</b>
	1300 RECEITA PATRIMONIAL		60.010	462.186	522.196
	1500 RECEITA INDUSTRIAL		143.577.199		143.577.199
	1600 RECEITA DE SERVIÇOS		10		10
	1700 TRANSFERÊNCIAS CORRENTES		10	30	40
	1900 OUTRAS RECEITAS CORRENTES		2.279.982	20	2.280.002
	2200 ALIENAÇÃO DE BENS		10		10
	2400 TRANSFERÊNCIAS DE CAPITAL			27.247.510	27.247.510
<b>09046</b>	<b>FUNDAÇÃO ONCOCENTRO DE SÃO PAULO - SEGURIDADE SOCIAL</b>		<b>70</b>	<b>5.848.206</b>	<b>5.848.276</b>
	1300 RECEITA PATRIMONIAL		10	74.578	74.588
	1600 RECEITA DE SERVIÇOS		10		10
	1700 TRANSFERÊNCIAS CORRENTES		10	5.703.380	5.703.390
	1900 OUTRAS RECEITAS CORRENTES		30	70.248	70.278
	2200 ALIENAÇÃO DE BENS		10		10
<b>09047</b>	<b>FUNDAÇÃO PRÓ-SANGUE HEMOCENTRO DE S.PAULO - SEGURIDADE SOCIAL</b>		<b>2.784.120</b>	<b>29.364.390</b>	<b>32.148.510</b>
	1300 RECEITA PATRIMONIAL		24.020	204.160	228.180
	1600 RECEITA DE SERVIÇOS		2.760.020		2.760.020
	1700 TRANSFERÊNCIAS CORRENTES		30	29.160.070	29.160.100
	1900 OUTRAS RECEITAS CORRENTES		50	40	90
	2400 TRANSFERÊNCIAS DE CAPITAL			120	120
<b>09055</b>	<b>SUPERINT. DE CONTROLE DE ENDEMIAS - SUCEN - SEGURIDADE SOCIAL</b>		<b>120</b>	<b>110</b>	<b>230</b>
	1300 RECEITA PATRIMONIAL		40	40	80
	1600 RECEITA DE SERVIÇOS		20		20
	1700 TRANSFERÊNCIAS CORRENTES		10	40	50
	1900 OUTRAS RECEITAS CORRENTES		50		50
	2400 TRANSFERÊNCIAS DE CAPITAL			30	30
<b>09056</b>	<b>HOSP.CLÍNICAS FAC.MEDICINA RIB. PRETO-USP - SEGURIDADE SOCIAL</b>		<b>184.570</b>	<b>94.778.014</b>	<b>94.962.584</b>
	1300 RECEITA PATRIMONIAL		9.324	97.974	107.298
	1600 RECEITA DE SERVIÇOS		2.856		2.856
	1700 TRANSFERÊNCIAS CORRENTES			94.680.020	94.680.020
	1900 OUTRAS RECEITAS CORRENTES		172.390		172.390
	2400 TRANSFERÊNCIAS DE CAPITAL			20	20
<b>09057</b>	<b>HOSP.DAS CLÍNICAS FAC. DE MEDICINA DA USP - SEGURIDADE SOCIAL</b>		<b>419.480</b>	<b>166.165.464</b>	<b>166.584.944</b>
	1300 RECEITA PATRIMONIAL		372.130	438.786	810.916
	1500 RECEITA INDUSTRIAL		20		20
	1600 RECEITA DE SERVIÇOS		20		20
	1700 TRANSFERÊNCIAS CORRENTES		34.080	165.000.110	165.034.190
	1900 OUTRAS RECEITAS CORRENTES		13.220		13.220
	2400 TRANSFERÊNCIAS DE CAPITAL		10	726.568	726.578
<b>09059</b>	<b>HOSP.CLÍNICAS FAC.MEDICINA BOTUCATU-HCFMB - SEGURIDADE SOCIAL</b>		<b>461.670</b>	<b>18.685.576</b>	<b>19.147.246</b>
	1300 RECEITA PATRIMONIAL		10	170	180
	1600 RECEITA DE SERVIÇOS		452.020		452.020
	1700 TRANSFERÊNCIAS CORRENTES		20	18.685.256	18.685.276

## QUADRO V

### RECEITA DOS ÓRGÃOS DA ADMINISTRAÇÃO INDIRETA POR ORIGEM E FONTE DE RECURSO

Valores em R\$ 1,00

CÓD	UNIDADE ORÇAMENTÁRIA / RECEITA	FONTE DE RECURSO			TOTAL
		VINCULADOS ESTADUAIS	PRÓPRIOS	VINCULADOS FEDERAIS	
	1900 OUTRAS RECEITAS CORRENTES		9.620	10	9.630
	2400 TRANSFERÊNCIAS DE CAPITAL			140	140
<b>09060</b>	<b>HOSP.CLÍNICAS MEDICINA MARÍLIA - HCFAMEMA - SEGURIDADE SOCIAL</b>		<b>80</b>	<b>3.350.740</b>	<b>3.350.820</b>
	1300 RECEITA PATRIMONIAL		20	630	650
	1600 RECEITA DE SERVIÇOS		30		30
	1700 TRANSFERÊNCIAS CORRENTES		20	3.350.080	3.350.100
	1900 OUTRAS RECEITAS CORRENTES		10		10
	2400 TRANSFERÊNCIAS DE CAPITAL			30	30
<b>10046</b>	<b>FUND. UNIVERSIDADE VIRTUAL ESTADO SP-UNIVESP - FISCAL</b>		<b>6.060.779</b>		<b>6.060.779</b>
	1300 RECEITA PATRIMONIAL		66.080		66.080
	1600 RECEITA DE SERVIÇOS		5.994.699		5.994.699
<b>10047</b>	<b>FUNDAÇÃO AMPARO PESQUISA ESTADO SP-FAPESP - FISCAL</b>		<b>75.021.841</b>	<b>7.968.010</b>	<b>82.989.851</b>
	1300 RECEITA PATRIMONIAL		71.166.207	1.868.000	73.034.207
	1700 TRANSFERÊNCIAS CORRENTES		14	6.100.000	6.100.014
	1900 OUTRAS RECEITAS CORRENTES		3.855.600		3.855.600
	2200 ALIENAÇÃO DE BENS		20		20
	2400 TRANSFERÊNCIAS DE CAPITAL			10	10
<b>10058</b>	<b>UNIVERSIDADE DE SÃO PAULO - USP - FISCAL</b>		<b>378.137.715</b>	<b>8.315.900</b>	<b>386.453.615</b>
	1300 RECEITA PATRIMONIAL		183.648.127	315.510	183.963.637
	1600 RECEITA DE SERVIÇOS		150.251.950		150.251.950
	1700 TRANSFERÊNCIAS CORRENTES		6.519.484	3.241.290	9.760.774
	1900 OUTRAS RECEITAS CORRENTES		36.623.722		36.623.722
	2200 ALIENAÇÃO DE BENS		20		20
	2400 TRANSFERÊNCIAS DE CAPITAL		6.348	4.759.100	4.765.448
	2900 OUTRAS RECEITAS DE CAPITAL		1.088.064		1.088.064
<b>10059</b>	<b>UNIVERSIDADE ESTADUAL DE CAMPINAS-UNICAMP - FISCAL</b>	<b>331.200</b>	<b>582.764.983</b>	<b>13.116.935</b>	<b>596.213.118</b>
	1100 IMPOSTOS, TAXAS E CONTRIBUIÇÕES DE MELHORIA		1.043.772		1.043.772
	1300 RECEITA PATRIMONIAL		35.735.172	345.220	36.080.392
	1400 RECEITA AGROPECUÁRIA		85.392		85.392
	1600 RECEITA DE SERVIÇOS		478.902.243		478.902.243
	1700 TRANSFERÊNCIAS CORRENTES		34.578.705	3.196.379	37.775.084
	1900 OUTRAS RECEITAS CORRENTES	331.200	32.419.689		32.750.889
	2200 ALIENAÇÃO DE BENS		10		10
	2400 TRANSFERÊNCIAS DE CAPITAL			9.575.336	9.575.336
<b>10061</b>	<b>UNIV. EST. JÚLIO DE MESQUITA FILHO - UNESP - FISCAL</b>		<b>419.680.040</b>	<b>17.400.000</b>	<b>437.080.040</b>
	1100 IMPOSTOS, TAXAS E CONTRIBUIÇÕES DE MELHORIA		10		10
	1300 RECEITA PATRIMONIAL		48.390.010	2.400.000	50.790.010
	1400 RECEITA AGROPECUÁRIA		600.000		600.000
	1600 RECEITA DE SERVIÇOS		11.760.000		11.760.000
	1700 TRANSFERÊNCIAS CORRENTES		8.640.010	6.000.000	14.640.010
	1900 OUTRAS RECEITAS CORRENTES		348.250.000		348.250.000
	2200 ALIENAÇÃO DE BENS		2.040.010		2.040.010
	2400 TRANSFERÊNCIAS DE CAPITAL			9.000.000	9.000.000
<b>10063</b>	<b>CENTRO EDUCAÇÃO TECNOL. PAULA SOUZA- CEETEPS - FISCAL</b>		<b>52.250.030</b>	<b>7.668.462</b>	<b>59.918.492</b>
	1300 RECEITA PATRIMONIAL		1.284.010	1.002.906	2.286.916
	1400 RECEITA AGROPECUÁRIA		10		10
	1600 RECEITA DE SERVIÇOS		50.474.280		50.474.280
	1700 TRANSFERÊNCIAS CORRENTES		20	4.800.030	4.800.050
	1900 OUTRAS RECEITAS CORRENTES		491.700		491.700

## QUADRO V

### RECEITA DOS ÓRGÃOS DA ADMINISTRAÇÃO INDIRETA POR ORIGEM E FONTE DE RECURSO

Valores em R\$ 1,00

CÓD	UNIDADE ORÇAMENTÁRIA / RECEITA	FONTE DE RECURSO			TOTAL
		VINCULADOS ESTADUAIS	PRÓPRIOS	VINCULADOS FEDERAIS	
	2200 ALIENAÇÃO DE BENS		10		10
	2400 TRANSFERÊNCIAS DE CAPITAL			1.865.526	1.865.526
<b>10065</b>	<b>FACULDADE DE MEDICINA DE MARÍLIA-FAMEMA - FISCAL</b>		<b>3.802.276</b>	<b>160</b>	<b>3.802.436</b>
	1300 RECEITA PATRIMONIAL		70.186	80	70.266
	1600 RECEITA DE SERVIÇOS		3.713.740		3.713.740
	1700 TRANSFERÊNCIAS CORRENTES		20	20	40
	1900 OUTRAS RECEITAS CORRENTES		18.320		18.320
	2400 TRANSFERÊNCIAS DE CAPITAL		10	60	70
<b>10066</b>	<b>FAC.DE MEDICINA DE SÃO JOSÉ DO RIO PRETO - FISCAL</b>		<b>2.751.639</b>	<b>4.062</b>	<b>2.755.701</b>
	1300 RECEITA PATRIMONIAL		26.724	3.972	30.696
	1500 RECEITA INDUSTRIAL		10		10
	1600 RECEITA DE SERVIÇOS		2.596.935		2.596.935
	1700 TRANSFERÊNCIAS CORRENTES		20	30	50
	1900 OUTRAS RECEITAS CORRENTES		127.940		127.940
	2200 ALIENAÇÃO DE BENS		10		10
	2400 TRANSFERÊNCIAS DE CAPITAL			60	60
<b>10067</b>	<b>JUNTA COMERCIAL DO ESTADO DE SP - JUCESP - FISCAL</b>	<b>104.040.017</b>	<b>49</b>		<b>104.040.066</b>
	1100 IMPOSTOS, TAXAS E CONTRIBUIÇÕES DE MELHORIA	103.200.000			103.200.000
	1300 RECEITA PATRIMONIAL	7			7
	1900 OUTRAS RECEITAS CORRENTES	840.010	49		840.059
<b>10091</b>	<b>INSTITUTO DE PESQUISAS TECNOLÓGICAS - IPT - FISCAL</b>		<b>75.386.575</b>	<b>2.455.885</b>	<b>77.842.460</b>
	1300 RECEITA PATRIMONIAL		1.085.660	30	1.085.690
	1500 RECEITA INDUSTRIAL		2.795.010		2.795.010
	1600 RECEITA DE SERVIÇOS		63.606.308		63.606.308
	1700 TRANSFERÊNCIAS CORRENTES			2.455.835	2.455.835
	1900 OUTRAS RECEITAS CORRENTES		7.899.597		7.899.597
	2400 TRANSFERÊNCIAS DE CAPITAL			20	20
<b>12045</b>	<b>FUNDAÇÃO PADRE ANCHIETA-RÁDIO E TV EDUCATIVAS - FISCAL</b>		<b>60.284.153</b>		<b>60.284.153</b>
	1300 RECEITA PATRIMONIAL		88.922		88.922
	1600 RECEITA DE SERVIÇOS		50.899.262		50.899.262
	1900 OUTRAS RECEITAS CORRENTES		9.295.962		9.295.962
	2200 ALIENAÇÃO DE BENS		7		7
<b>12046</b>	<b>FUNDAÇÃO MEMORIAL DA AMÉRICA LATINA - FISCAL</b>		<b>1.905.279</b>		<b>1.905.279</b>
	1300 RECEITA PATRIMONIAL		1.890.156		1.890.156
	1500 RECEITA INDUSTRIAL		7		7
	1600 RECEITA DE SERVIÇOS		21		21
	1700 TRANSFERÊNCIAS CORRENTES		21		21
	1900 OUTRAS RECEITAS CORRENTES		15.050		15.050
	2200 ALIENAÇÃO DE BENS		7		7
	2400 TRANSFERÊNCIAS DE CAPITAL		17		17
<b>16055</b>	<b>DEPARTAMENTO DE ESTRADAS DE RODAGEM - DER - FISCAL</b>	<b>914.806.484</b>	<b>90.787.032</b>	<b>6.050</b>	<b>1.005.599.566</b>
	1100 IMPOSTOS, TAXAS E CONTRIBUIÇÕES DE MELHORIA	24.595			24.595
	1300 RECEITA PATRIMONIAL	26.239.435	14.926.247	6.020	41.171.702
	1600 RECEITA DE SERVIÇOS		18.125.250		18.125.250
	1700 TRANSFERÊNCIAS CORRENTES			10	10
	1900 OUTRAS RECEITAS CORRENTES	888.542.454	57.735.515		946.277.969
	2200 ALIENAÇÃO DE BENS		20		20
	2400 TRANSFERÊNCIAS DE CAPITAL			20	20
<b>16056</b>	<b>DEPARTAMENTO AEROMARÍTIMO DO ESTADO-DAESP - FISCAL</b>	<b>320.021</b>	<b>3.458.004</b>	<b>50</b>	<b>3.778.075</b>
	1300 RECEITA PATRIMONIAL		3.439.877	20	3.439.897
	1600 RECEITA DE SERVIÇOS		7		7

## QUADRO V

### RECEITA DOS ÓRGÃOS DA ADMINISTRAÇÃO INDIRETA POR ORIGEM E FONTE DE RECURSO

Valores em R\$ 1,00

CÓD	UNIDADE ORÇAMENTÁRIA / RECEITA	FONTE DE RECURSO			TOTAL
		VINCULADOS ESTADUAIS	PRÓPRIOS	VINCULADOS FEDERAIS	
	1700 TRANSFERÊNCIAS CORRENTES			10	10
	1900 OUTRAS RECEITAS CORRENTES	320.021	18.113		338.134
	2400 TRANSFERÊNCIAS DE CAPITAL		7	20	27
<b>16093</b>	<b>COMPANHIA DOCAS DE SÃO SEBASTIÃO - FISCAL</b>		<b>26.359.888</b>		<b>26.359.888</b>
	1300 RECEITA PATRIMONIAL		60.000		60.000
	1600 RECEITA DE SERVIÇOS		26.299.888		26.299.888
<b>17046</b>	<b>FUND.DE PROTEÇÃO DEFESA DO CONSUMIDOR-PROCON - FISCAL</b>	<b>123.281.303</b>	<b>44.865.021</b>	<b>110</b>	<b>168.146.434</b>
	1300 RECEITA PATRIMONIAL	1.200.000	312.007	40	1.512.047
	1600 RECEITA DE SERVIÇOS		7.860		7.860
	1700 TRANSFERÊNCIAS CORRENTES		7	30	37
	1900 OUTRAS RECEITAS CORRENTES	122.081.303	44.545.147		166.626.450
	2400 TRANSFERÊNCIAS DE CAPITAL			40	40
<b>17047</b>	<b>FUND. INSTITUTO DE TERRAS JOSÉ G.SILVA- ITESP - FISCAL</b>		<b>646.212</b>	<b>72.150</b>	<b>718.362</b>
	1300 RECEITA PATRIMONIAL		88.128	72.050	160.178
	1500 RECEITA INDUSTRIAL		14		14
	1600 RECEITA DE SERVIÇOS		532.646		532.646
	1700 TRANSFERÊNCIAS CORRENTES			80	80
	1900 OUTRAS RECEITAS CORRENTES		56		56
	2200 ALIENAÇÃO DE BENS		25.368		25.368
	2400 TRANSFERÊNCIAS DE CAPITAL			20	20
<b>17048</b>	<b>FUND.AT.SOCIOEDUC.ADOLESCENTE-FUNDAÇÃO CASA - SEGURIDADE SOCIAL</b>		<b>82.408.836</b>	<b>1.174</b>	<b>82.410.010</b>
	1300 RECEITA PATRIMONIAL		15.578	1.144	16.722
	1600 RECEITA DE SERVIÇOS		2.527		2.527
	1700 TRANSFERÊNCIAS CORRENTES		10	30	40
	1900 OUTRAS RECEITAS CORRENTES		82.390.701		82.390.701
	2200 ALIENAÇÃO DE BENS		10		10
	2400 TRANSFERÊNCIAS DE CAPITAL		10		10
<b>17055</b>	<b>INST.MEDICINA SOCIAL E DE CRIMINOLOGIA-IMESC - FISCAL</b>		<b>5.011.996</b>		<b>5.011.996</b>
	1300 RECEITA PATRIMONIAL		2.400		2.400
	1600 RECEITA DE SERVIÇOS		5.009.575		5.009.575
	1900 OUTRAS RECEITAS CORRENTES		21		21
<b>17056</b>	<b>INSTITUTO PESOS E MEDIDAS EST.SP- IPEM/SP - FISCAL</b>	<b>26.068</b>	<b>1.614.921</b>	<b>126.480.040</b>	<b>128.121.029</b>
	1300 RECEITA PATRIMONIAL		2.107	240.010	242.117
	1600 RECEITA DE SERVIÇOS		1.596.000		1.596.000
	1700 TRANSFERÊNCIAS CORRENTES			126.000.010	126.000.010
	1900 OUTRAS RECEITAS CORRENTES	26.068	16.814	240.010	282.892
	2400 TRANSFERÊNCIAS DE CAPITAL			10	10
<b>18058</b>	<b>CAIXA BENEFICENTE DA POLÍCIA MILITAR - SEGURIDADE SOCIAL</b>		<b>267.603.410</b>		<b>267.603.410</b>
	1300 RECEITA PATRIMONIAL		7.406.580		7.406.580
	1600 RECEITA DE SERVIÇOS		192.108.010		192.108.010
	1900 OUTRAS RECEITAS CORRENTES		68.088.800		68.088.800
	2200 ALIENAÇÃO DE BENS		10		10
	2300 AMORTIZAÇÃO DE EMPRÉSTIMOS		10		10
<b>26045</b>	<b>FUND. P/ CONSERVAÇÃO E PRODUÇÃO FLORESTAL - FISCAL</b>		<b>76.650.622</b>		<b>76.650.622</b>
	1300 RECEITA PATRIMONIAL		3.344.089		3.344.089
	1400 RECEITA AGROPECUÁRIA		34.156.448		34.156.448
	1600 RECEITA DE SERVIÇOS		39.123.670		39.123.670
	1900 OUTRAS RECEITAS CORRENTES		26.415		26.415
<b>26046</b>	<b>FUNDAÇÃO PARQUE ZOOLOGICO DE SÃO PAULO - FISCAL</b>		<b>3.214.732</b>		<b>3.214.732</b>
	1300 RECEITA PATRIMONIAL		2.493.720		2.493.720

## QUADRO V

### RECEITA DOS ÓRGÃOS DA ADMINISTRAÇÃO INDIRETA POR ORIGEM E FONTE DE RECURSO

Valores em R\$ 1,00

CÓD	UNIDADE ORÇAMENTÁRIA / RECEITA	FONTE DE RECURSO			TOTAL
		VINCULADOS ESTADUAIS	PRÓPRIOS	VINCULADOS FEDERAIS	
	1400 RECEITA AGROPECUÁRIA		14		14
	1600 RECEITA DE SERVIÇOS		10		10
	1900 OUTRAS RECEITAS CORRENTES		720.988		720.988
<b>26050</b>	<b>DEPARTAMENTO DE ÁGUAS E ENERGIA ELÉTRICA-DAEE - FISCAL</b>	<b>104.008</b>	<b>76.082.467</b>	<b>60</b>	<b>76.186.535</b>
	1300 RECEITA PATRIMONIAL	8.400	2.802.076	20	2.810.496
	1600 RECEITA DE SERVIÇOS		840.021		840.021
	1700 TRANSFERÊNCIAS CORRENTES			10	10
	1900 OUTRAS RECEITAS CORRENTES	95.608	72.440.240		72.535.848
	2200 ALIENAÇÃO DE BENS		20		20
	2300 AMORTIZAÇÃO DE EMPRÉSTIMOS		10		10
	2400 TRANSFERÊNCIAS DE CAPITAL			30	30
	2900 OUTRAS RECEITAS DE CAPITAL		100		100
<b>26097</b>	<b>CETESB - COMPANHIA AMBIENTAL DO ESTADO - FISCAL</b>	<b>20.355.822</b>	<b>300.982.570</b>	<b>60</b>	<b>321.338.452</b>
	1300 RECEITA PATRIMONIAL		853.562	20	853.582
	1600 RECEITA DE SERVIÇOS		243.806.889		243.806.889
	1700 TRANSFERÊNCIAS CORRENTES		10	20	30
	1900 OUTRAS RECEITAS CORRENTES	20.355.822	56.322.109		76.677.931
	2400 TRANSFERÊNCIAS DE CAPITAL			20	20
<b>29059</b>	<b>AGÊNCIA METROPOLITANA BAIXADA SANTISTA - AGEM - FISCAL</b>		<b>957.669</b>	<b>20</b>	<b>957.689</b>
	1300 RECEITA PATRIMONIAL		120.000	10	120.010
	1600 RECEITA DE SERVIÇOS		240.000		240.000
	1700 TRANSFERÊNCIAS CORRENTES		357.645	10	357.655
	1900 OUTRAS RECEITAS CORRENTES		240.014		240.014
	2900 OUTRAS RECEITAS DE CAPITAL		10		10
<b>29060</b>	<b>AGÊNCIA METROPOLITANA DE CAMPINAS- AGEMCAMP - FISCAL</b>		<b>174.160</b>		<b>174.160</b>
	1300 RECEITA PATRIMONIAL		5.736		5.736
	1600 RECEITA DE SERVIÇOS		168.372		168.372
	1700 TRANSFERÊNCIAS CORRENTES		21		21
	1900 OUTRAS RECEITAS CORRENTES		21		21
	2900 OUTRAS RECEITAS DE CAPITAL		10		10
<b>29061</b>	<b>AG.METR.VALE DO PARAIBA E LIT.NORTE-AGEMVALE - FISCAL</b>		<b>42</b>		<b>42</b>
	1300 RECEITA PATRIMONIAL		7		7
	1600 RECEITA DE SERVIÇOS		7		7
	1700 TRANSFERÊNCIAS CORRENTES		14		14
	1900 OUTRAS RECEITAS CORRENTES		14		14
<b>29062</b>	<b>AGÊNCIA METROPOLITANA SOROCABA-AGEMSOROCABA - FISCAL</b>		<b>42</b>		<b>42</b>
	1300 RECEITA PATRIMONIAL		7		7
	1600 RECEITA DE SERVIÇOS		7		7
	1700 TRANSFERÊNCIAS CORRENTES		14		14
	1900 OUTRAS RECEITAS CORRENTES		14		14
<b>37092</b>	<b>CIA.PAULISTA DE TRENS METROPOLITANOS-CPTM - FISCAL</b>		<b>1.102.145.664</b>	<b>10</b>	<b>1.102.145.674</b>
	1300 RECEITA PATRIMONIAL		78.792.925	10	78.792.935
	1600 RECEITA DE SERVIÇOS		877.273.619		877.273.619
	1700 TRANSFERÊNCIAS CORRENTES		10		10
	1900 OUTRAS RECEITAS CORRENTES		146.079.100		146.079.100
	2200 ALIENAÇÃO DE BENS		10		10
<b>38045</b>	<b>FUND.PROF.DR.MANOEL PEDRO PIMENTEL-FUNAP - FISCAL</b>		<b>41.863.008</b>	<b>60</b>	<b>41.863.068</b>
	1300 RECEITA PATRIMONIAL		215.676	30	215.706



## QUADRO V

### RECEITA DOS ÓRGÃOS DA ADMINISTRAÇÃO INDIRETA POR ORIGEM E FONTE DE RECURSO

Valores em R\$ 1,00

CÓD	UNIDADE ORÇAMENTÁRIA / RECEITA	FONTE DE RECURSO			TOTAL
		VINCULADOS ESTADUAIS	PRÓPRIOS	VINCULADOS FEDERAIS	
	1500 RECEITA INDUSTRIAL		15.140.796		15.140.796
	1600 RECEITA DE SERVIÇOS		5.690.448		5.690.448
	1700 TRANSFERÊNCIAS CORRENTES			30	30
	1900 OUTRAS RECEITAS CORRENTES		20.816.088		20.816.088
<b>51045</b>	<b>FUNDAÇÃO SIST.ESTADUAL ANÁLISE DADOS-SEADE - FISCAL</b>		<b>4.867.675</b>		<b>4.867.675</b>
	1300 RECEITA PATRIMONIAL		44.407		44.407
	1600 RECEITA DE SERVIÇOS		4.403.251		4.403.251
	1900 OUTRAS RECEITAS CORRENTES		420.007		420.007
	2200 ALIENAÇÃO DE BENS		10		10
<b>51055</b>	<b>AGÊNCIA REG.SERV.PÚBL.DELEG.TRANSPORTES-ARTESP - FISCAL</b>		<b>140.865.290</b>	<b>18.274</b>	<b>140.883.564</b>
	1300 RECEITA PATRIMONIAL		126.580.976	18.264	126.599.240
	1600 RECEITA DE SERVIÇOS		14.284.293	10	14.284.303
	1900 OUTRAS RECEITAS CORRENTES		21		21
<b>51056</b>	<b>AGÊNCIA REG.DE SERVIÇOS PÚBLICOS DE SP-ARSESP - FISCAL</b>		<b>95.388.371</b>	<b>12.200.010</b>	<b>107.588.381</b>
	1100 IMPOSTOS, TAXAS E CONTRIBUIÇÕES DE MELHORIA		94.851.135		94.851.135
	1300 RECEITA PATRIMONIAL		330.336	1.200.000	1.530.336
	1600 RECEITA DE SERVIÇOS		14		14
	1700 TRANSFERÊNCIAS CORRENTES		7	11.000.000	11.000.007
	1900 OUTRAS RECEITAS CORRENTES		206.879		206.879
	2400 TRANSFERÊNCIAS DE CAPITAL			10	10
<b>51057</b>	<b>DEPARTAMENTO ESTADUAL DE TRÂNSITO-DETRAN-SP - FISCAL</b>	<b>141.496.934</b>	<b>288.798.063</b>		<b>430.294.997</b>
	1100 IMPOSTOS, TAXAS E CONTRIBUIÇÕES DE MELHORIA	15.496.920			15.496.920
	1300 RECEITA PATRIMONIAL	7	168.021		168.028
	1600 RECEITA DE SERVIÇOS		144.000.007		144.000.007
	1700 TRANSFERÊNCIAS CORRENTES	7	144.630.021		144.630.028
	1900 OUTRAS RECEITAS CORRENTES	126.000.000	14		126.000.014
<b>53055</b>	<b>INSTITUTO ASSIST.MÉDICA SERVIDOR PÚBL.-IAMSPE - SEGURIDADE SOCIAL</b>		<b>1.669.862.737</b>	<b>70</b>	<b>1.669.862.807</b>
	1300 RECEITA PATRIMONIAL		4.655.929	30	4.655.959
	1600 RECEITA DE SERVIÇOS		1.631.847.772		1.631.847.772
	1700 TRANSFERÊNCIAS CORRENTES		23.625.250	30	23.625.280
	1900 OUTRAS RECEITAS CORRENTES		9.733.786		9.733.786
	2400 TRANSFERÊNCIAS DE CAPITAL			10	10
<b>53057</b>	<b>SÃO PAULO PREVIDÊNCIA - SPPREV - SEGURIDADE SOCIAL</b>	<b>1.586.200.040</b>	<b>11.050.912.280</b>	<b>300.000.000</b>	<b>12.937.112.320</b>
	1200 CONTRIBUIÇÕES	500.000	8.626.837.432		8.627.337.432
	1300 RECEITA PATRIMONIAL		70.537.032		70.537.032
	1600 RECEITA DE SERVIÇOS		11.506		11.506
	1700 TRANSFERÊNCIAS CORRENTES	1.585.700.000			1.585.700.000
	1900 OUTRAS RECEITAS CORRENTES	40	33.526.300	300.000.000	333.526.340
	2200 ALIENAÇÃO DE BENS		2.320.000.010		2.320.000.010
<b>53090</b>	<b>DERSA - DESENVOLVIMENTO RODOVIÁRIO S.A - FISCAL</b>		<b>50</b>		<b>50</b>
	1300 RECEITA PATRIMONIAL		20		20
	1600 RECEITA DE SERVIÇOS		10		10
	1900 OUTRAS RECEITAS CORRENTES		20		20
<b>TOTAL FISCAL</b>		<b>1.304.761.857</b>	<b>3.965.319.480</b>	<b>195.706.308</b>	<b>5.465.787.645</b>
<b>TOTAL SEGURIDADE SOCIAL</b>		<b>1.586.200.040</b>	<b>13.220.554.594</b>	<b>645.903.490</b>	<b>15.452.658.124</b>
<b>TOTAL GERAL</b>		<b>2.890.961.897</b>	<b>17.185.874.074</b>	<b>841.609.798</b>	<b>20.918.445.769</b>

Obs.: Descontados os valores das Receitas Intraorçamentárias

## QUADRO VI


### RESUMO DAS RECEITAS DA ADMINISTRAÇÃO INDIRETA POR NATUREZA

Valores em R\$ 1,00

RESUMO				
CATEGORIA ECONÔMICA / ORIGEM	FONTE RECURSO			TOTAL
	VINCULADOS ESTADUAIS	PRÓPRIOS	VINCULADOS FEDERAIS	
<b>1000 RECEITAS CORRENTES</b>	<b>2.890.961.897</b>	<b>14.862.713.896</b>	<b>788.435.088</b>	<b>18.542.110.881</b>
1100 IMPOSTOS, TAXAS E CONTRIBUIÇÕES DE MELHORIA	118.721.515	95.894.917		214.616.432
1200 CONTRIBUIÇÕES	500.000	8.626.837.432		8.627.337.432
1300 RECEITA PATRIMONIAL	27.447.849	661.489.741	8.751.910	697.689.500
1400 RECEITA AGROPECUÁRIA		34.841.864		34.841.864
1500 RECEITA INDUSTRIAL		161.513.056		161.513.056
1600 RECEITA DE SERVIÇOS		4.027.351.215	10	4.027.351.225
1700 TRANSFERÊNCIAS CORRENTES	1.585.700.007	218.385.483	479.372.840	2.283.458.330
1900 OUTRAS RECEITAS CORRENTES	1.158.592.526	1.036.400.188	300.310.328	2.495.303.042
<b>2000 RECEITAS DE CAPITAL</b>		<b>2.323.160.178</b>	<b>53.174.710</b>	<b>2.376.334.888</b>
2200 ALIENAÇÃO DE BENS		2.322.065.572		2.322.065.572
2300 AMORTIZAÇÃO DE EMPRÉSTIMOS		20		20
2400 TRANSFERÊNCIAS DE CAPITAL		6.402	53.174.710	53.181.112
2900 OUTRAS RECEITAS DE CAPITAL		1.088.184		1.088.184
<b>SUBTOTAL</b>	<b>2.890.961.897</b>	<b>17.185.874.074</b>	<b>841.609.798</b>	<b>20.918.445.769</b>

RESUMO DAS RECEITAS INTRAORÇAMENTÁRIAS			
UNIDADE ORÇAMENTÁRIA	RECEITAS CORRENTES INTRAORÇAMENTÁRIAS	RECEITAS DE CAPITAL INTRAORÇAMENTÁRIAS	TOTAL
08046 - FUNDAÇÃO PARA DESENVOLVIMENTO DA EDUCAÇÃO-FDE	274.690.142	129.817.812	404.507.954
10058 - UNIVERSIDADE DE SÃO PAULO - USP	531.602.312	102.720.000	634.322.312
10059 - UNIVERSIDADE ESTADUAL DE CAMPINAS-UNICAMP	545.646.568	131.180.000	676.826.568
10066 - FAC.DE MEDICINA DE SÃO JOSÉ DO RIO PRETO	26.292.122	200.000	26.492.122
10091 - INSTITUTO DE PESQUISAS TECNOLÓGICAS - IPT	10	12.100.010	12.100.020
16093 - COMPANHIA DOCAS DE SÃO SEBASTIÃO		8.247.298	8.247.298
17047 - FUND. INSTITUTO DE TERRAS JOSÉ G.SILVA- ITESP	10		10
17048 - FUND.AT.SOCIOEDUC.ADOLESCENTE-FUNDAÇÃO CASA	136.405.760		136.405.760
26045 - FUND. P/ CONSERVAÇÃO E PRODUÇÃO FLORESTAL	20.651.959	6.190.338	26.842.297
26097 - CETESB - COMPANHIA AMBIENTAL DO ESTADO	27.913.265	800.040	28.713.305
37092 - CIA.PAULISTA DE TRENS METROPOLITANOS-CPTM	85.868.055	1.182.835.505	1.268.703.560
53057 - SÃO PAULO PREVIDÊNCIA - SPPREV	27.912.573.023	10	27.912.573.033
<b>TOTAL DAS RECEITAS INTRAORÇAMENTÁRIAS</b>	<b>29.561.643.226</b>	<b>1.574.091.013</b>	<b>31.135.734.239</b>

<b>TOTAL GERAL</b>	<b>53.565.960.322</b>
--------------------	-----------------------



## **2.3 - QUADROS CONSOLIDADOS DA DESPESA DOS ORÇAMENTOS FISCAL E DA SEGURIDADE SOCIAL**



**QUADRO VII**  
**EVOLUÇÃO DA DESPESA POR CATEGORIA ECONÔMICA E GRUPO DE DESPESA**  
**2018 a 2022**

Valores em R\$ 1,00

DESPESA	REALIZADA			FIXADA	
	2018	2019	2020	2021	2022
<b>DESPESAS CORRENTES</b>	<b>223.388.664.583</b>	<b>239.463.586.665</b>	<b>242.656.601.730</b>	<b>250.145.675.574</b>	<b>278.976.858.060</b>
PESSOAL E ENCARGOS SOCIAIS	116.626.628.879	121.827.200.699	131.606.491.803	126.166.113.350	129.015.998.431
OUTRAS DESPESAS CORRENTES	95.500.595.552	105.532.522.948	108.088.118.783	110.467.205.086	137.533.964.728
JUROS E ENCARGOS DA DÍVIDA	11.261.440.152	12.103.863.017	2.961.991.144	13.512.357.138	12.426.894.901
<b>DESPESAS DE CAPITAL</b>	<b>17.796.936.068</b>	<b>18.043.410.492</b>	<b>15.195.866.524</b>	<b>24.109.533.668</b>	<b>38.142.951.415</b>
INVESTIMENTOS	9.014.951.497	8.198.894.139	8.271.659.753	10.942.787.647	21.678.812.234
INVERSÕES FINANCEIRAS	2.554.471.228	2.109.040.531	3.003.521.286	2.979.270.802	6.025.254.467
AMORTIZAÇÃO DA DÍVIDA	6.227.513.343	7.735.475.822	3.920.685.486	10.187.475.219	10.438.884.714
<b>RESERVA DE CONTINGÊNCIA</b>				<b>51.000.000</b>	<b>61.995.886</b>
RESERVA DE CONTINGÊNCIA				51.000.000	61.995.886
<b>SUBTOTAL</b>	<b>241.185.600.651</b>	<b>257.506.997.157</b>	<b>257.852.468.254</b>	<b>274.306.209.242</b>	<b>317.181.805.361</b>
<b>INTRAORÇAMENTÁRIA</b>	<b>(28.932.494.757)</b>	<b>(31.362.731.894)</b>	<b>(36.085.939.843)</b>	<b>(30.253.613.134)</b>	<b>(30.386.862.401)</b>
<b>TOTAL</b>	<b>212.253.105.893</b>	<b>226.144.265.264</b>	<b>221.766.528.411</b>	<b>244.052.596.108</b>	<b>286.794.942.960</b>

Excluídos da Administração Direta os valores referentes às subvenções e receitas próprias das empresas dependentes.

## QUADRO VIII DESPESA POR ESFERA, CATEGORIA ECONÔMICA, GRUPO DE DESPESA E FONTE DE RECURSO

Valores em R\$ 1,00

TIPO DE ADMINISTRAÇÃO ESFERA/CATEGORIA/GRUPO	FONTE DE RECURSO								TOTAL
	TESOURO DO ESTADO	VINCULADOS ESTADUAIS	FUNDO ESPECIAL DE DESPESA	PRÓPRIOS	VINCULADOS FEDERAIS	OUTRAS FONTES - DREM	OUTRAS FONTES - FUNDOS	OPERAÇÕES DE CRÉDITO	
<b>ADMINISTRAÇÃO DIRETA</b>	<b>153.259.682.088</b>	<b>62.078.732.953</b>	<b>4.066.915.332</b>	<b>18.177.822</b>	<b>7.705.099.009</b>	<b>1.137.552.630</b>	<b>570</b>	<b>3.641.656.693</b>	<b>231.907.817.097</b>
<b>FISCAL</b>	<b>133.171.987.516</b>	<b>62.058.862.225</b>	<b>3.971.911.521</b>	<b>18.177.822</b>	<b>3.253.359.596</b>	<b>1.137.552.630</b>	<b>570</b>	<b>3.614.864.829</b>	<b>207.226.716.709</b>
<b>DESPESAS CORRENTES</b>	<b>112.406.475.338</b>	<b>61.787.152.992</b>	<b>3.618.891.272</b>	<b>17.582.000</b>	<b>2.969.404.016</b>	<b>1.137.552.630</b>	<b>280</b>	<b>309.123.762</b>	<b>182.246.182.290</b>
PESSOAL E ENCARGOS SOCIAIS	65.058.376.063	889.513.941	244.291.832			1.126.177.104			67.318.358.940
JUROS E ENCARGOS DA DÍVIDA	12.353.651.263								12.353.651.263
OUTRAS DESPESAS CORRENTES	34.994.448.012	60.897.639.051	3.374.599.440	17.582.000	2.969.404.016	11.375.526	280	309.123.762	102.574.172.087
<b>DESPESAS DE CAPITAL</b>	<b>20.765.512.178</b>	<b>271.709.233</b>	<b>353.020.249</b>	<b>595.822</b>	<b>283.955.580</b>		<b>290</b>	<b>3.305.741.067</b>	<b>24.980.534.419</b>
INVESTIMENTOS	7.665.903.553	271.709.233	353.020.157	595.822	283.955.580		240	68.958.641	8.644.143.226
INVERSÕES FINANCEIRAS	2.788.471.839		92				50	3.236.782.426	6.025.254.407
AMORTIZAÇÃO DA DÍVIDA	10.311.136.786								10.311.136.786
<b>SEGURIDADE SOCIAL</b>	<b>20.087.694.572</b>	<b>19.870.728</b>	<b>95.003.811</b>		<b>4.451.739.413</b>			<b>26.791.864</b>	<b>24.681.100.388</b>
<b>DESPESAS CORRENTES</b>	<b>18.328.199.875</b>	<b>19.870.728</b>	<b>89.477.481</b>		<b>4.449.739.403</b>				<b>22.887.287.487</b>
PESSOAL E ENCARGOS SOCIAIS	3.745.874.877				730.432.512				4.476.307.389
JUROS E ENCARGOS DA DÍVIDA	73.243.638								73.243.638
OUTRAS DESPESAS CORRENTES	14.509.081.360	19.870.728	89.477.481		3.719.306.891				18.337.736.460
<b>DESPESAS DE CAPITAL</b>	<b>1.759.494.697</b>		<b>5.526.330</b>		<b>2.000.010</b>			<b>26.791.864</b>	<b>1.793.812.901</b>
INVESTIMENTOS	1.631.746.769		5.526.330		2.000.010			26.791.864	1.666.064.973
AMORTIZAÇÃO DA DÍVIDA	127.747.928								127.747.928
<b>ADMINISTRAÇÃO INDIRETA</b>	<b>61.809.537.781</b>	<b>2.955.916.545</b>	<b>66.561.430</b>	<b>17.452.639.352</b>	<b>1.298.637.304</b>		<b>3.532.282</b>	<b>1.625.167.684</b>	<b>85.211.992.378</b>
<b>FISCAL</b>	<b>29.818.187.242</b>	<b>1.304.761.317</b>	<b>66.561.430</b>	<b>3.965.319.480</b>	<b>645.267.760</b>		<b>3.532.282</b>	<b>1.625.167.684</b>	<b>37.428.797.195</b>
<b>DESPESAS CORRENTES</b>	<b>21.047.570.801</b>	<b>1.275.515.202</b>	<b>59.371.062</b>	<b>3.315.693.012</b>	<b>501.547.743</b>		<b>90</b>	<b>1.697.523</b>	<b>26.201.395.433</b>
PESSOAL E ENCARGOS SOCIAIS	12.321.347.820	76.784.512		1.154.969.597	87.252.207				13.640.354.136
OUTRAS DESPESAS CORRENTES	8.726.222.981	1.198.730.690	59.371.062	2.160.723.415	414.295.536		90	1.697.523	12.561.041.297
<b>DESPESAS DE CAPITAL</b>	<b>8.770.616.441</b>	<b>29.246.115</b>	<b>7.190.368</b>	<b>649.626.468</b>	<b>143.720.017</b>		<b>3.532.192</b>	<b>1.623.470.161</b>	<b>11.227.401.762</b>
INVESTIMENTOS	8.770.616.421	29.246.115	7.190.348	649.626.468	143.720.017		3.532.172	1.623.470.161	11.227.401.702
INVERSÕES FINANCEIRAS	20		20				20		60
<b>SEGURIDADE SOCIAL</b>	<b>31.991.350.539</b>	<b>1.651.155.228</b>		<b>13.487.319.872</b>	<b>653.369.544</b>				<b>47.783.195.183</b>
<b>DESPESAS CORRENTES</b>	<b>31.904.869.619</b>	<b>1.651.155.228</b>		<b>13.434.264.681</b>	<b>651.703.322</b>				<b>47.641.992.850</b>
PESSOAL E ENCARGOS SOCIAIS	29.736.857.952	1.651.155.228		11.716.509.386	476.455.400				43.580.977.966
OUTRAS DESPESAS CORRENTES	2.168.011.667			1.717.755.295	175.247.922				4.061.014.884
<b>DESPESAS DE CAPITAL</b>	<b>86.480.920</b>			<b>53.055.191</b>	<b>1.666.222</b>				<b>141.202.333</b>
INVESTIMENTOS	86.480.920			53.055.191	1.666.222				141.202.333
<b>RESERVA DE CONTINGÊNCIA</b>	<b>61.995.886</b>								<b>61.995.886</b>
<b>FISCAL</b>	<b>61.995.886</b>								<b>61.995.886</b>

## QUADRO VIII DESPESA POR ESFERA, CATEGORIA ECONÔMICA, GRUPO DE DESPESA E FONTE DE RECURSO

Valores em R\$ 1,00

TIPO DE ADMINISTRAÇÃO ESFERA/CATEGORIA/GRUPO	FONTE DE RECURSO								TOTAL
	TESOURO DO ESTADO	VINCULADOS ESTADUAIS	FUNDO ESPECIAL DE DESPESA	PRÓPRIOS	VINCULADOS FEDERAIS	OUTRAS FONTES - DREM	OUTRAS FONTES - FUNDOS	OPERAÇÕES DE CRÉDITO	
RESERVA DE CONTINGÊNCIA	61.995.886								61.995.886
RESERVA DE CONTINGÊNCIA	61.995.886								61.995.886
<b>TOTAL</b>	<b>215.131.215.755</b>	<b>65.034.649.498</b>	<b>4.133.476.762</b>	<b>17.470.817.174</b>	<b>9.003.736.313</b>	<b>1.137.552.630</b>	<b>3.532.852</b>	<b>5.266.824.377</b>	<b>317.181.805.361</b>

Excluídos da Administração Direta os valores referentes às subvenções e receitas próprias das empresas dependentes.

Inclui valores referentes a transferência intragovernamental.

## QUADRO VIII DESPESA POR ESFERA, CATEGORIA ECONÔMICA, GRUPO DE DESPESA E FONTE DE RECURSO

Valores em R\$ 1,00

CONSOLIDAÇÃO DA ADMINISTRAÇÃO DIRETA									
FONTE DE RECURSO									
ESFERA/ CATEGORIA/GRUPO	TESOURO DO ESTADO	VINCULADOS ESTADUAIS	FUNDO ESPECIAL DE DESPESA	PRÓPRIOS	VINCULADOS FEDERAIS	OUTRAS FONTES - DREM	OUTRAS FONTES - FUNDOS	OPERAÇÕES DE CRÉDITO	TOTAL
<b>ESFERA</b>	<b>153.259.682.088</b>	<b>62.078.732.953</b>	<b>4.066.915.332</b>	<b>18.177.822</b>	<b>7.705.099.009</b>	<b>1.137.552.630</b>	<b>570</b>	<b>3.641.656.693</b>	<b>231.907.817.097</b>
FISCAL	133.171.987.516	62.058.862.225	3.971.911.521	18.177.822	3.253.359.596	1.137.552.630	570	3.614.864.829	207.226.716.709
SEGURIDADE SOCIAL	20.087.694.572	19.870.728	95.003.811		4.451.739.413			26.791.864	24.681.100.388
<b>CATEGORIA ECONÔMICA</b>	<b>153.259.682.088</b>	<b>62.078.732.953</b>	<b>4.066.915.332</b>	<b>18.177.822</b>	<b>7.705.099.009</b>	<b>1.137.552.630</b>	<b>570</b>	<b>3.641.656.693</b>	<b>231.907.817.097</b>
DESPESAS CORRENTES	130.734.675.213	61.807.023.720	3.708.368.753	17.582.000	7.419.143.419	1.137.552.630	280	309.123.762	205.133.469.777
DESPESAS DE CAPITAL	22.525.006.875	271.709.233	358.546.579	595.822	285.955.590		290	3.332.532.931	26.774.347.320
<b>GRUPO</b>	<b>153.259.682.088</b>	<b>62.078.732.953</b>	<b>4.066.915.332</b>	<b>18.177.822</b>	<b>7.705.099.009</b>	<b>1.137.552.630</b>	<b>570</b>	<b>3.641.656.693</b>	<b>231.907.817.097</b>
PESSOAL E ENCARGOS SOCIAIS	68.804.250.940	889.513.941	244.291.832		730.432.512	1.126.177.104			71.794.666.329
JUROS E ENCARGOS DA DÍVIDA	12.426.894.901								12.426.894.901
OUTRAS DESPESAS CORRENTES	49.503.529.372	60.917.509.779	3.464.076.921	17.582.000	6.688.710.907	11.375.526	280	309.123.762	120.911.908.547
INVESTIMENTOS	9.297.650.322	271.709.233	358.546.487	595.822	285.955.590		240	95.750.505	10.310.208.199
INVERSÕES FINANCEIRAS	2.788.471.839		92				50	3.236.782.426	6.025.254.407
AMORTIZAÇÃO DA DÍVIDA	10.438.884.714								10.438.884.714

CONSOLIDAÇÃO DA ADMINISTRAÇÃO INDIRETA									
FONTE DE RECURSO									
ESFERA/ CATEGORIA/GRUPO	TESOURO DO ESTADO	VINCULADOS ESTADUAIS	FUNDO ESPECIAL DE DESPESA	PRÓPRIOS	VINCULADOS FEDERAIS	OUTRAS FONTES - DREM	OUTRAS FONTES - FUNDOS	OPERAÇÕES DE CRÉDITO	TOTAL
<b>ESFERA</b>	<b>61.809.537.781</b>	<b>2.955.916.545</b>	<b>66.561.430</b>	<b>17.452.639.352</b>	<b>1.298.637.304</b>		<b>3.532.282</b>	<b>1.625.167.684</b>	<b>85.211.992.378</b>
FISCAL	29.818.187.242	1.304.761.317	66.561.430	3.965.319.480	645.267.760		3.532.282	1.625.167.684	37.428.797.195
SEGURIDADE SOCIAL	31.991.350.539	1.651.155.228		13.487.319.872	653.369.544				47.783.195.183
<b>CATEGORIA ECONÔMICA</b>	<b>61.809.537.781</b>	<b>2.955.916.545</b>	<b>66.561.430</b>	<b>17.452.639.352</b>	<b>1.298.637.304</b>		<b>3.532.282</b>	<b>1.625.167.684</b>	<b>85.211.992.378</b>
DESPESAS CORRENTES	52.952.440.420	2.926.670.430	59.371.062	16.749.957.693	1.153.251.065		90	1.697.523	73.843.388.283
DESPESAS DE CAPITAL	8.857.097.361	29.246.115	7.190.368	702.681.659	145.386.239		3.532.192	1.623.470.161	11.368.604.095
<b>GRUPO</b>	<b>61.809.537.781</b>	<b>2.955.916.545</b>	<b>66.561.430</b>	<b>17.452.639.352</b>	<b>1.298.637.304</b>		<b>3.532.282</b>	<b>1.625.167.684</b>	<b>85.211.992.378</b>
PESSOAL E ENCARGOS SOCIAIS	42.058.205.772	1.727.939.740		12.871.478.983	563.707.607				57.221.332.102
OUTRAS DESPESAS CORRENTES	10.894.234.648	1.198.730.690	59.371.062	3.878.478.710	589.543.458		90	1.697.523	16.622.056.181
INVESTIMENTOS	8.857.097.341	29.246.115	7.190.348	702.681.659	145.386.239		3.532.172	1.623.470.161	11.368.604.035
INVERSÕES FINANCEIRAS	20		20				20		60



## QUADRO VIII

### DESPESA POR ESFERA, CATEGORIA ECONÔMICA, GRUPO DE DESPESA E FONTE DE RECURSO

CONSOLIDAÇÃO DA ADMINISTRAÇÃO DIRETA E INDIRETA									
ESFERA/ CATEGORIA/GRUPO	FONTE DE RECURSO								
	TESOURO DO ESTADO	VINCULADOS ESTADUAIS	FUNDO ESPECIAL DE DESPESA	PRÓPRIOS	VINCULADOS FEDERAIS	OUTRAS FONTES - DREM	OUTRAS FONTES - FUNDOS	OPERAÇÕES DE CRÉDITO	TOTAL
<b>ESFERA</b>	<b>215.131.215.755</b>	<b>65.034.649.498</b>	<b>4.133.476.762</b>	<b>17.470.817.174</b>	<b>9.003.736.313</b>	<b>1.137.552.630</b>	<b>3.532.852</b>	<b>5.266.824.377</b>	<b>317.181.805.361</b>
FISCAL	163.052.170.644	63.363.623.542	4.038.472.951	3.983.497.302	3.898.627.356	1.137.552.630	3.532.852	5.240.032.513	244.717.509.790
SEGURIDADE SOCIAL	52.079.045.111	1.671.025.956	95.003.811	13.487.319.872	5.105.108.957			26.791.864	72.464.295.571
<b>CATEGORIA ECONÔMICA</b>	<b>215.131.215.755</b>	<b>65.034.649.498</b>	<b>4.133.476.762</b>	<b>17.470.817.174</b>	<b>9.003.736.313</b>	<b>1.137.552.630</b>	<b>3.532.852</b>	<b>5.266.824.377</b>	<b>317.181.805.361</b>
DESPESAS CORRENTES	183.687.115.633	64.733.694.150	3.767.739.815	16.767.539.693	8.572.394.484	1.137.552.630	370	310.821.285	278.976.858.060
DESPESAS DE CAPITAL	31.382.104.236	300.955.348	365.736.947	703.277.481	431.341.829		3.532.482	4.956.003.092	38.142.951.415
RESERVA DE CONTINGÊNCIA	61.995.886								61.995.886
<b>GRUPO</b>	<b>215.131.215.755</b>	<b>65.034.649.498</b>	<b>4.133.476.762</b>	<b>17.470.817.174</b>	<b>9.003.736.313</b>	<b>1.137.552.630</b>	<b>3.532.852</b>	<b>5.266.824.377</b>	<b>317.181.805.361</b>
PESSOAL E ENCARGOS SOCIAIS	110.862.456.712	2.617.453.681	244.291.832	12.871.478.983	1.294.140.119	1.126.177.104			129.015.998.431
JUROS E ENCARGOS DA DÍVIDA	12.426.894.901								12.426.894.901
OUTRAS DESPESAS CORRENTES	60.397.764.020	62.116.240.469	3.523.447.983	3.896.060.710	7.278.254.365	11.375.526	370	310.821.285	137.533.964.728
INVESTIMENTOS	18.154.747.663	300.955.348	365.736.835	703.277.481	431.341.829		3.532.412	1.719.220.666	21.678.812.234
INVERSÕES FINANCEIRAS	2.788.471.859		112				70	3.236.782.426	6.025.254.467
AMORTIZAÇÃO DA DÍVIDA	10.438.884.714								10.438.884.714
RESERVA DE CONTINGÊNCIA	61.995.886								61.995.886

Excluídos da Administração Direta os valores referentes às subvenções e receitas próprias das empresas dependentes.

Inclui valores referentes a transferência intragovernamental.

## QUADRO IX DESPESA POR ELEMENTO E FONTE DE RECURSO

Valores em R\$ 1,00

CÓD	ELEMENTO DE DESPESA	FONTE DE RECURSO								TOTAL
		TESOURO DO ESTADO	VINCULADOS ESTADUAIS	FUNDO ESPECIAL DE DESPESA	PRÓPRIOS	VINCULADOS FEDERAIS	OUTRAS FONTES - DREM	OUTRAS FONTES - FUNDOS	OPERAÇÕES DE CRÉDITO	
01	APOSENTADORIAS DO RPPS E DOS MILITARES	23.294.104.767	1.195.927.310		9.115.752.744	167.828.054	1.126.177.104			34.899.789.979
03	PENSÕES DO RPPS E DO MILITAR	5.411.115.278	588.409.106		1.971.372.467	25.638.000				7.996.534.851
04	CONTRATAÇÃO POR TEMPO DETERMINADO	11								11
07	CONTRIB. A ENTIDADES FECHADAS DE PREVIDÊNCIA	99.294.164	827.943		5.133.685	141.370				105.397.162
08	OUTROS BENEF. ASSIST.D. DO SERVIDOR E DO MILITAR	77.780.861	250.000	266.127.226	1.630.044	531.600				346.319.731
11	VENCIMENTOS E VANTAGENS FIXAS- PESSOAL CIVIL	42.782.182.135	571.459.828	741.680	1.134.844.066	993.638.291				45.482.866.000
12	VENCIMENTOS E VANTAGENS FIXAS- PESSOAL MILITAR	6.309.280.679								6.309.280.679
13	OBRIGAÇÕES PATRONAIS	30.901.511.024	83.859.212	161.046	497.883.097	91.968.339				31.575.382.718
14	DIÁRIAS - CIVIL	133.962.721	8.369.408	7.371.619	8.915.593	6.352.520				164.971.861
15	DIÁRIAS - MILITAR	259.541.001	42.000.000	43.858.593	15.000.000					360.399.594
16	OUTRAS DESPESAS VARIÁVEIS - PESSOAL CIVIL	289.626.099	382.888	133.172.304	1.556.404	14.307.753				439.045.448
18	AUXÍLIO FINANCEIRO A ESTUDANTES	612.038.375			12.722.652	113.502				624.874.529
20	AUXÍLIO FINANCEIRO A PESQUISADORES	1.726.020.119		576.492	2.110.809	17.968.759				1.746.676.179
21	JUROS SOBRE A DÍVIDA POR CONTRATO	12.275.094.660								12.275.094.660
22	OUTROS ENCARGOS SOBRE A DÍVIDA POR CONTRATO	151.800.241								151.800.241
30	MATERIAL DE CONSUMO	4.783.466.686	45.020.493	110.321.102	493.506.161	1.195.574.342			225.000	6.628.113.784
31	PREMIAÇÕES CULTURAIS ARTÍST.CIENT.D ESP.OUTRAS	131.056.101		130.000						131.186.101
32	MATERIAL,BEM OU SERV.PARA DISTRIB.GRATUITA	30.517.434		10.000.000	5.030.000	3.500.000				49.047.434
33	PASSAGENS E DESPESAS COM LOCOMOÇÃO	827.455.117	7.802.135	29.684.367	67.223.775	524.558.627				1.456.724.021
35	SERVIÇOS DE CONSULTORIA	235.581.318	9.179.451	4.568.720	58.550.991	452.484		30	19.072.913	327.405.907
36	OUTROS SERV.DE TERCEIROS- PESSOA FÍSICA	507.970.609	275.512.742	123.656.848	44.639.905	11.703.536				963.483.640
37	SERV.LIMPEZA, VIGILÂNCIA E OUTROS- P.JURÍDICA	2.087.468.370	280.958.056	154.553.645	278.144.085	481.948.795				3.283.072.951

## QUADRO IX DESPESA POR ELEMENTO E FONTE DE RECURSO

Valores em R\$ 1,00

CÓD	ELEMENTO DE DESPESA	FONTE DE RECURSO								TOTAL
		TESOURO DO ESTADO	VINCULADOS ESTADUAIS	FUNDO ESPECIAL DE DESPESA	PRÓPRIOS	VINCULADOS FEDERAIS	OUTRAS FONTES - DREM	OUTRAS FONTES - FUNDOS	OPERAÇÕES DE CRÉDITO	
39	OUTROS SERV. DE TERCEIROS-P. JURÍDICA	10.559.922.893	1.331.042.498	573.446.768	1.886.480.560	1.402.063.368		310	210.595.657	15.963.552.054
40	SERVIÇOS DE TECNOLOGIA INF. E COMUNICAÇÃO -PJ	1.418.432.272	516.569.281	348.425.351	258.968.480	111.331.325			86.326.001	2.740.052.710
41	CONTRIBUIÇÕES	11.808.082.280	55.629.175		50.000	158.041.109		80		12.021.802.644
42	AUXÍLIOS	1.280.081.931	260.765.084	4.327.971		20		135		1.545.175.141
43	SUBVENÇÕES SOCIAIS	2.977.817.558	19.870.728	83.628.515	252.361.897	3.203.263.544				6.536.942.242
45	SUBVENÇÕES ECONÔMICAS	178.415.764								178.415.764
46	AUXÍLIO-ALIMENTAÇÃO	1.122.919.012	22.100.224	483.085.921						1.628.105.157
47	OBRIGAÇÕES TRIBUTÁRIAS E CONTRIBUTIVAS	1.999.766.376	17.931.074	415.605	134.299.433	3.451.813	11.375.526			2.167.239.827
48	OUTROS AUXÍLIOS FINANCEIROS A PESSOAS FÍSICAS	1.316.894.048			50.000	20.000		20		1.316.964.068
49	AUXÍLIO-TRANSPORTE	482.241.653	3.320.177	84.441.258	2.948.290					572.951.378
50	SERVIÇOS DE UTILIDADE PÚBLICA	1.606.360.731	9.728.811	11.262.890	256.619.898	10.325.961				1.894.298.291
51	OBRAS E INSTALAÇÕES	11.903.151.103	15.000.037	113.872.553	301.802.142	325.664.167		3.499.960	1.676.461.015	14.339.450.977
52	EQUIPAMENTOS E MATERIAL PERMANENTE	3.411.127.059	25.190.227	247.536.281	396.012.040	105.677.612		32.277	37.361.365	4.222.936.861
59	PENSÕES ESPECIAIS	168.545.672		1.059.170.494						1.227.716.166
61	AQUISIÇÃO DE IMÓVEIS	50		82				20		152
63	AQUISIÇÃO DE TÍTULOS DE CRÉDITO	10						10		20
65	CONST. OU AUMENTO DE CAPITAL DE EMPRESAS	2.486.016.789		20					1.622.539.140	4.108.555.949
66	CONCESSÃO DE EMPRÉSTIMOS E FINANCIAMENTOS	2.000.000						10		2.000.010
71	PRINCIPAL DA DÍVIDA CONTRATUAL RESGATADO	10.438.884.714								10.438.884.714
81	DISTRIBUIÇÃO DE RECEITAS		59.272.026.738		2.500.000	19.570.560				59.294.097.298
82	APORTE DE REC. PELO PARCEIRO PÚBL. EM FAVOR PPP	200.455.000		10					1.614.243.286	1.814.698.296
83	DESPESAS DECORRENTES DE CONTRATO DE PPP	493.515.020								493.515.020
85	CONTRATO DE GESTÃO	7.058.504.489				4.336.550				7.062.841.039
86	COMPENSAÇÕES A REGIMES DE PREVIDÊNCIA					114.000.000				114.000.000

## QUADRO IX DESPESA POR ELEMENTO E FONTE DE RECURSO

Valores em R\$ 1,00

CÓD	ELEMENTO DE DESPESA	FONTE DE RECURSO								TOTAL
		TESOURO DO ESTADO	VINCULADOS ESTADUAIS	FUNDO ESPECIAL DE DESPESA	PRÓPRIOS	VINCULADOS FEDERAIS	OUTRAS FONTES - DREM	OUTRAS FONTES - FUNDOS	OPERAÇÕES DE CRÉDITO	
91	SENTENÇAS JUDICIAIS	7.188.900.000			77.438.980					7.266.338.980
92	DESPESAS DE EXERCÍCIOS ANTERIORES	661.712.236	10.000	96.000	115.387.622	30.000				777.235.858
93	INDENIZAÇÕES E RESTITUIÇÕES	2.242.691.462	198.919.478	128.626.599	41.878.376	9.116.000				2.621.231.915
94	INDENIZAÇÕES E RESTITUIÇÕES TRABALHISTAS	1.002.681.658	176.489.321	110.216.802	3.806.160	256.023				1.293.449.964
96	RESSARCIMENTO DE DESP. DE PESSOAL REQUISITADO	133.232.319	98.073		26.196.818	362.289				159.889.499
99	RESERVA DE CONTINGÊNCIA	61.995.886								61.995.886
<b>TOTAL</b>		<b>215.131.215.755</b>	<b>65.034.649.498</b>	<b>4.133.476.762</b>	<b>17.470.817.174</b>	<b>9.003.736.313</b>	<b>1.137.552.630</b>	<b>3.532.852</b>	<b>5.266.824.377</b>	<b>317.181.805.361</b>

Excluídos da Administração Direta os valores referentes às subvenções e receitas próprias das empresas dependentes.

Inclui valores referentes a transferência intragovernamental.

## QUADRO X DESPESA POR PROGRAMA E AÇÃO

Valores em R\$ 1,00

PROGRAMA: 0000 - ENCARGOS GERAIS				
OBJETIVO	PÚBLICO ALVO			TOTAL
ALOCAR RECURSOS ORÇAMENTÁRIOS DESTINADOS AO PAGAMENTO DE DESPESAS DO SERVIÇO DA DÍVIDA PÚBLICA ESTADUAL, PRECATÓRIOS, AÇÕES TRABALHISTAS, AÇÕES INDENIZATÓRIAS DE PEQUENO VALOR E DE OUTROS ENCARGOS DE RESPONSABILIDADE DOS ÓRGÃOS DA ADMINISTRAÇÃO DIRETA E INDIRETA DO ESTADO.	ÓRGÃOS DA ADMINISTRAÇÃO PÚBLICA ESTADUAL			34.212.174.242
AÇÃO	INDICADOR DE PRODUTO (UNIDADE DE MEDIDA)	META	ÓRGÃO	VALOR
4812 - PAGAMENTO DE AÇÕES INDENIZATÓRIAS DE PEQUENO VALOR			40000 - PROCURADORIA GERAL	1.200.000.000
5027 - PAGAMENTO DE BENEFÍCIOS ASSISTENCIAIS			21000 - ADM. GERAL DO ESTADO	34.785.835
5029 - PAGAMENTO DE SERVIÇOS GERAIS DO ESTADO			21000 - ADM. GERAL DO ESTADO	1.053.492.000
5140 - PAGAMENTO DA DÍVIDA PÚBLICA INTERNA			21000 - ADM. GERAL DO ESTADO	19.381.446.719
5141 - PAGAMENTO DA DÍVIDA PÚBLICA EXTERNA			21000 - ADM. GERAL DO ESTADO	3.283.341.330
5693 - PENSIONISTAS DA REVOLUÇÃO DE 1932 - LEI Nº 1.890, DE 1978			21000 - ADM. GERAL DO ESTADO	7.967.111
6010 - PAGAMENTO DE PRECATÓRIOS PELO REGIME ESPECIAL			21000 - ADM. GERAL DO ESTADO	5.988.900.000
6261 - PAGAMENTO DE OBRIGAÇÕES DE INSTITUIÇÕES EM EXTINÇÃO			09000 - SAÚDE	48.253.718
			16000 - TRANSPORTES	11.683.719
			20000 - FAZENDA E PLANEJAMENTO	3.730.529
			25000 - HABITAÇÃO	10
			26000 - INFRAEST. E MEIO AMBIENTE	8.079.108
			29000 - DESENVOLVIMENTO REGIONAL	7.980.719
			37000 - TRANSPORTES METROPOLITANOS	10
			53000 - SECRETARIA DE ORÇAMENTO E GESTÃO	83.800.058
6277 - CONTRIBUIÇÃO DO ESTADO PARA O PASEP			21000 - ADM. GERAL DO ESTADO	1.716.538.057
6286 - PAGAMENTO AOS BENEFICIÁRIOS DA CARTEIRA DE ADVOGADOS			20000 - FAZENDA E PLANEJAMENTO	323.394.396
6287 - PAGAMENTO AOS BENEFICIÁRIOS DA CARTEIRA DAS SERVIENTIAS			20000 - FAZENDA E PLANEJAMENTO	857.789.347
9001 - CONTRIBUIÇÃO DO ESTADO PARA O REGIME DE PREVIDÊNCIA DOS SERVIDORES			21000 - ADM. GERAL DO ESTADO	10
9019 - PAGAMENTO DA DÍVIDA PÚBLICA EXTERNA			09000 - SAÚDE	113.435.525
9020 - PAGAMENTO DA DÍVIDA PÚBLICA INTERNA			09000 - SAÚDE	87.556.041

Valores em R\$ 1,00

PROGRAMA: 0001 - PARTICIPAÇÃO SOCIETÁRIA				
OBJETIVO	PÚBLICO ALVO			TOTAL
ALOCAR RECURSOS ORÇAMENTÁRIOS DESTINADOS À PROGRAMAÇÃO DE INVESTIMENTOS, SOB A RESPONSABILIDADE DAS EMPRESAS ESTATAIS.				4.108.555.929
AÇÃO	INDICADOR DE PRODUTO (UNIDADE DE MEDIDA)	META	ÓRGÃO	VALOR
1439 - SUBSCRIÇÃO DE AÇÕES DA CIA. DE SEGUROS DO ESTADO DE SÃO PAULO - COESP			20000 - FAZENDA E PLANEJAMENTO	10
1605 - SUBSCRIÇÃO DE AÇÕES DA COMPANHIA DE SANEAMENTO BÁSICO DO ESTADO S. PAULO-SABESP			26000 - INFRAEST. E MEIO AMBIENTE	10
1621 - SUBSCRIÇÃO DE AÇÕES DA EMAE-EMPRESA METROPOLITANA DE ÁGUAS E ENERGIA			26000 - INFRAEST. E MEIO AMBIENTE	10
1682 - SUBSCRIÇÃO DE AÇÕES DA CIA. DESENVOLVIMENTO HABITACIONAL E URBANO - CDHU			25000 - HABITAÇÃO	581.570.157

## QUADRO X

### DESPESA POR PROGRAMA E AÇÃO

AÇÃO	INDICADOR DE PRODUTO (UNIDADE DE MEDIDA)	META	ÓRGÃO	VALOR
1684 - SUBSCRIÇÃO DE AÇÕES DA CIA. DE PROCESSAMENTO DE DADOS DO ESTADO DE SP-PRODESP			51000 - GOVERNO	10
1693 - SUBSCRIÇÃO DE AÇÕES DA EMPRESA METROPOLITANA DE TRANSPORTES URBANOS DE SP - EMTU			37000 - TRANSPORTES METROPOLITANOS	145.078.155
1695 - SUBSCRIÇÃO DE AÇÕES DA COMPANHIA DO METROPOLITANO DE SÃO PAULO - METRÔ			37000 - TRANSPORTES METROPOLITANOS	2.881.907.557
1927 - SUBSCRIÇÃO DE AÇÕES DA COMPANHIA PAULISTA DE PARCEIRIAS - CPP			20000 - FAZENDA E PLANEJAMENTO	10
2266 - SUBSCRIÇÃO DE AÇÕES DA DESENVOLVE SP - AGÊNCIA DE FOMENTO DO ESTADO DE SP			20000 - FAZENDA E PLANEJAMENTO	500.000.000
2300 - SUBSCRIÇÃO DE AÇÕES DA COMPANHIA PAULISTA DE SECURITIZAÇÃO			20000 - FAZENDA E PLANEJAMENTO	10

Valores em R\$ 1,00

PROGRAMA: 0102 - OBRIGAÇÕES PREVIDENCIÁRIAS EM COMPLEMENTAÇÃO				
OBJETIVO	PÚBLICO ALVO			TOTAL
ALOCAR RECURSOS ORÇAMENTÁRIOS DESTINADOS AO PAGAMENTO DE COMPLEMENTAÇÃO DE APOSENTADORIAS E PENSÕES AOS BENEFICIÁRIOS DA LEI 4.819, DE 26 DE AGOSTO DE 1958.	PESSOAL INATIVO E PENSIONISTAS			2.500.784.526
AÇÃO	INDICADOR DE PRODUTO (UNIDADE DE MEDIDA)	META	ÓRGÃO	VALOR
4533 - COMPLEMENTAÇÃO DE APOSENTADORIAS E PENSÕES LEI 200/74 - DERSA			53000 - SECRETARIA DE ORÇAMENTO E GESTÃO	18.318.275
4534 - COMPLEMENTAÇÃO DE APOSENTADORIAS E PENSÕES LEI 200/74 - COESP			20000 - FAZENDA E PLANEJAMENTO	2.208.420
4538 - COMPLEMENTAÇÃO DE APOSENTADORIAS E PENSÕES LEI 200/74 - CDHU			25000 - HABITAÇÃO	1.481.373
4551 - COMPLEMENTAÇÃO DE APOSENTADORIAS E PENSÕES LEI 200/74-SABESP			26000 - INFRAEST. E MEIO AMBIENTE	260.061.959
4781 - COMPLEMENTAÇÃO DE APOSENTADORIAS E PENSÕES LEI 200/74 - IPT			10000 - DESENVOLVIMENTO ECONÔMICO	15.178.594
4782 - COMPLEMENTAÇÃO DE APOSENTADORIAS E PENSÕES LEI 200/74 - CETESB			26000 - INFRAEST. E MEIO AMBIENTE	28.085.241
5025 - PAGAMENTO COMPLEM. APOSENT. PENSÕES - LEI 4.819/58- EMPRESAS PRIVAT. OU EXTINTAS			21000 - ADM. GERAL DO ESTADO	2.145.410.055
5663 - COMPLEMENTAÇÃO DE APOSENTADORIAS E PENSÕES LEI 200/74-PRODESP			51000 - GOVERNO	23.895.609
5664 - COMPLEMENTAÇÃO DE APOSENTADORIAS E PENSÕES LEI 200/74 - METRÔ			37000 - TRANSPORTES METROPOLITANOS	4.840.771
6158 - COMPLEMENTAÇÃO DE APOSENTADORIAS E PENSÕES LEI 200/74 - IPEM/SP			17000 - JUSTIÇA E CIDADANIA	1.304.229

Valores em R\$ 1,00

PROGRAMA: 0150 - PROCESSO LEGISLATIVO				
OBJETIVO	PÚBLICO ALVO			TOTAL
DESENVOLVER E DIVULGAR OS TRABALHOS DO PODER LEGISLATIVO.	POPULAÇÃO PAULISTA			1.287.450.199
AÇÃO	INDICADOR DE PRODUTO (UNIDADE DE MEDIDA)	META	ÓRGÃO	VALOR
1215 - EXPANSÃO E ADEQUAÇÃO DAS INSTALAÇÕES DO PALÁCIO 9 DE JULHO	OBRAS E/OU ADAPTAÇÕES REALIZADAS (UNIDADE)		01000 - ASSEMBLEIA LEGISLATIVA	10
4508 - DIVULGAÇÃO DOS TRABALHOS LEGISLATIVOS	HORAS DE PRODUÇÃO E TRANSMISSÃO DA TV ALESP (UNIDADE)	2.880	01000 - ASSEMBLEIA LEGISLATIVA	20.143.228
4817 - FUNCIONAMENTO DO PROCESSO LEGISLATIVO	SESSÕES LEGISLATIVAS REALIZADAS (UNIDADE)	305	01000 - ASSEMBLEIA LEGISLATIVA	987.889.251
4818 - DESENVOLVIMENTO DE RECURSOS HUMANOS	FUNCIONÁRIOS PARTICIPANTES (UNIDADE)	600	01000 - ASSEMBLEIA LEGISLATIVA	470.004
4820 - DESENVOLVIMENTO DE SISTEMAS DE INFORMAÇÃO	PROCESSOS INFORMATIZADOS (UNIDADE)	120	01000 - ASSEMBLEIA LEGISLATIVA	2.618.306
5701 - GERENCIAMENTO DE RECURSOS DE TECNOLOGIA DA INFORMAÇÃO E COMUNICAÇÃO	EQUIPAMENTOS EM REDE E SISTEMAS (UNIDADE)	25.700	01000 - ASSEMBLEIA LEGISLATIVA	19.312.783

## QUADRO X

### DESPESA POR PROGRAMA E AÇÃO

AÇÃO	INDICADOR DE PRODUTO (UNIDADE DE MEDIDA)	META	ÓRGÃO	VALOR
6275 - PUBLICIDADE INSTITUCIONAL DA ASSEMBLEIA LEGISLATIVA DO ESTADO DE SÃO PAULO	NÚMERO DE AÇÕES DE COMUNICAÇÃO INSTITUCIONAL REALIZADAS (UNIDADE)	1	01000 - ASSEMBLEIA LEGISLATIVA	37.502.750
6320 - ESTUDOS E PESQUISAS PARA SUBSIDIAR ATIVIDADES POLÍTICAS	EVENTOS REALIZADOS (UNIDADE)	40	01000 - ASSEMBLEIA LEGISLATIVA	252.000
9001 - CONTRIBUIÇÃO DO ESTADO PARA O REGIME DE PREVIDÊNCIA DOS SERVIDORES			01000 - ASSEMBLEIA LEGISLATIVA	219.261.867

Valores em R\$ 1,00

PROGRAMA: 0200 - CONTROLE EXTERNO				
OBJETIVO	PÚBLICO ALVO			TOTAL
GARANTIR A BOA GESTÃO DA APLICAÇÃO DOS RECURSOS PÚBLICOS, CONTRIBUINDO NO APERFEIÇOAMENTO DA ADMINISTRAÇÃO PÚBLICA, AMPLIANDO O EMPREGO DA TECNOLOGIA DA INFORMAÇÃO E APRIMORANDO A ESTRUTURA NORMATIVA DE SUPORTE AO CONTROLE EXTERNO, TREINANDO SEU CORPO TÉCNICO, BEM COMO ORIENTANDO O PÚBLICO ALVO QUANTO AOS MECANISMOS E INSTRUMENTOS DE FISCALIZAÇÃO ELETRÔNICA.	ORDENADORES DE DESPESA, GESTORES E REPONSÁVEIS POR BENS E VALORES PÚBLICOS NO ÂMBITO DO ESTADO DE SÃO PAULO E DE SEUS MUNICÍPIOS, EXCETO O DA CAPITAL			1.082.664.409
AÇÃO	INDICADOR DE PRODUTO (UNIDADE DE MEDIDA)	META	ÓRGÃO	VALOR
1361 - PLANO DE INVESTIMENTOS DO TRIBUNAL DE CONTAS	EXTENSÃO DOS INVESTIMENTOS EM AMPLIAÇÕES E INSTALAÇÕES (UNIDADE)	1	02000 - TRIBUNAL DE CONTAS	1.600.004
4821 - CONTROLE E FISCALIZAÇÃO FINANCEIRA E ORÇAMENTÁRIA	FISCALIZAÇÕES ORDINÁRIAS REALIZADAS (UNIDADE)	2.304	02000 - TRIBUNAL DE CONTAS	874.791.209
6304 - PLANO DE CAPACITAÇÃO DE SERVIDORES DO TCE/SP	CARGA HORÁRIA DE CAPACITAÇÃO DE SERVIDOR (H/AULA)	40	02000 - TRIBUNAL DE CONTAS	1.197.240
9001 - CONTRIBUIÇÃO DO ESTADO PARA O REGIME DE PREVIDÊNCIA DOS SERVIDORES			02000 - TRIBUNAL DE CONTAS	205.075.956

Valores em R\$ 1,00

PROGRAMA: 0303 - PROCESSO JUDICIÁRIO NO TRIBUNAL DE JUSTIÇA				
OBJETIVO	PÚBLICO ALVO			TOTAL
ATENDER OS PRECEITOS CONSTITUCIONAIS QUE DISCIPLINAM O FUNCIONAMENTO DA JUSTIÇA ESTADUAL, APERFEIÇOAR A PRESTAÇÃO JURISDICCIONAL E OS SERVIÇOS AUXILIARES DOS PROCESSOS DE 1º E 2º GRAU, ESTABELECEER PROGRAMAS DE MODERNIDADE, OTIMIZAR A ESTRUTURA DO PODER JUDICIÁRIO VISANDO AGILIZAR O ATENDIMENTO AOS JURISDICCIONADOS, APRIMORAR O PROCESSO DIGITAL, CONSTRUIR, REFORMAR E EQUIPAR PRÉDIOS FORENSES.	JURISDICCIONADOS, OPERADORES DO DIREITO E SOCIEDADE EM GERAL.			13.525.144.929
AÇÃO	INDICADOR DE PRODUTO (UNIDADE DE MEDIDA)	META	ÓRGÃO	VALOR
1941 - INFRAESTRUTURA DE PRÉDIOS JUDICIAIS	CONSTRUÇÃO, REFORMAS E AQUISIÇÃO DE IMÓVEIS (UNIDADE)	109	03000 - TRIBUNAL DE JUSTIÇA	125.771.033
4567 - DILIGÊNCIAS JUDICIAIS	DILIGÊNCIAS REALIZADAS (UNIDADE)	2.743.300	03000 - TRIBUNAL DE JUSTIÇA	224.527.214
4822 - FUNCIONAMENTO DA ESCOLA PAULISTA DA MAGISTRATURA	CERTIFICADOS EMITIDOS (UNIDADE)	47.000	03000 - TRIBUNAL DE JUSTIÇA	18.844.596
4826 - DISTRIBUIÇÃO DA JUSTIÇA	PERCENTUAL DE AÇÕES JULGADAS (%)	85	03000 - TRIBUNAL DE JUSTIÇA	11.130.097.195
4827 - DESENVOLVIMENTO, IMPLEMENTAÇÃO E MANUTENÇÃO DE SISTEMAS DE INFORMAÇÃO	PERCENTUAL DE PROCESSOS DIGITAIS EM ANDAMENTO (%)	78	03000 - TRIBUNAL DE JUSTIÇA	742.645.965
6020 - COMUNICAÇÃO INSTITUCIONAL	MATÉRIAS VEICULADAS (UNIDADE)		03000 - TRIBUNAL DE JUSTIÇA	10
6164 - FUNCIONAMENTO DA CORREGEDORIA GERAL DA JUSTIÇA	UNIDADES JURISDICCIONAIS CORRECIONADAS (UNIDADE)	650	03000 - TRIBUNAL DE JUSTIÇA	360.000
6192 - SOLUÇÃO ALTERNATIVA DE CONFLITOS	CONCILIAÇÕES E MEDIAÇÕES REALIZADAS (UNIDADE)	221.071	03000 - TRIBUNAL DE JUSTIÇA	1.000.000

## QUADRO X

### DESPESA POR PROGRAMA E AÇÃO

AÇÃO	INDICADOR DE PRODUTO (UNIDADE DE MEDIDA)	META	ÓRGÃO	VALOR
9001 - CONTRIBUIÇÃO DO ESTADO PARA O REGIME DE PREVIDÊNCIA DOS SERVIDORES			03000 - TRIBUNAL DE JUSTIÇA	1.281.898.916

Valores em R\$ 1,00

PROGRAMA: 0600 - PROCESSO JUDICIÁRIO MILITAR				
OBJETIVO	PÚBLICO ALVO			TOTAL
PROCEDER À DISTRIBUIÇÃO DE JUSTIÇA ESPECIALIZADA VISANDO MINIMIZAR A CRIMINALIDADE E MANTER OS PRINCÍPIOS DE DISCIPLINA E HIERARQUIA, BEM COMO PROMOVER O CONSTANTE INCENTIVO AO APRIMORAMENTO FUNCIONAL DOS OFICIAIS E PRAÇAS DA POLÍCIA MILITAR E DO CORPO DE BOMBEIROS DO ESTADO COM CONSEQUENTE APERFEIÇOAMENTO DOS SERVIÇOS PRESTADOS À SOCIEDADE, MEDIANTE JULGAMENTO DE AÇÕES CRIMINAIS E CÍVEIS.	POLICIAIS MILITARES E BOMBEIROS MILITARES DO ESTADO			73.155.751
AÇÃO	INDICADOR DE PRODUTO (UNIDADE DE MEDIDA)	META	ÓRGÃO	VALOR
4832 - DISTRIBUIÇÃO DE JUSTIÇA MILITAR	AÇÕES JULGADAS (UNIDADE)	2.181	06000 - TRIB. JUSTIÇA MILITAR	69.083.799
6134 - COMUNICAÇÃO E DIVULGAÇÃO INSTITUCIONAL	MATÉRIAS VEICULADAS (UNIDADE)		06000 - TRIB. JUSTIÇA MILITAR	10
9001 - CONTRIBUIÇÃO DO ESTADO PARA O REGIME DE PREVIDÊNCIA DOS SERVIDORES			06000 - TRIB. JUSTIÇA MILITAR	4.071.942

Valores em R\$ 1,00

PROGRAMA: 0800 - APRENDIZAGEM DE EXCELÊNCIA E EQUIDADE				
OBJETIVO	PÚBLICO ALVO			TOTAL
GARANTIR AOS ESTUDANTES DE SÃO PAULO, EM COLABORAÇÃO COM MUNICÍPIOS, A APRENDIZAGEM DE EXCELÊNCIA, DESENVOLVIMENTO PLENO E PROTAGONISMO, IMPLEMENTANDO CURRÍCULO PAULISTA E ITINERÁRIOS ALINHADOS AO PROJETO DE VIDA NO NOVO ENSINO MÉDIO, ASSEGURANDO A CONCLUSÃO DA EDUCAÇÃO BÁSICA NA IDADE CERTA E FORMANDO PROFISSIONAIS DA EDUCAÇÃO PARA EXERCÍCIO DO MAGISTÉRIO, GESTÃO DO ENSINO E DESAFIOS DO SÉC. XXI.	ALUNOS DA EDUCAÇÃO BÁSICA DO ESTADO DE SÃO PAULO			17.015.240.462
AÇÃO	INDICADOR DE PRODUTO (UNIDADE DE MEDIDA)	META	ÓRGÃO	VALOR
5156 - ATENDIMENTO ESPECIALIZADO A ALUNOS DA EDUCAÇÃO BÁSICA	NÚMERO DE ALUNOS PÚBLICO-ALVO DA EDUCAÇÃO ESPECIAL INCLUIDOS NA REDE REGULAR (UNIDADE)	61.371	08000 - EDUCAÇÃO	283.664.954
5160 - DESENVOLVIMENTO E GESTÃO DO ENSINO FUNDAMENTAL-SERVIDORES-FUNDEB	MATRÍCULAS NO ENSINO FUNDAMENTAL E MÉDIO DA REDE ESTADUAL (UNIDADE)	2.080.350	08000 - EDUCAÇÃO	827.210.310
5161 - DESENVOLVIMENTO E GESTÃO DO ENS. FUNDAMENTAL-PROFISSIONAIS DO MAGISTÉRIO-FUNDEB	MATRÍCULAS NO ENSINO FUNDAMENTAL E MÉDIO DA REDE ESTADUAL (UNIDADE)	2.080.350	08000 - EDUCAÇÃO	8.471.302.669
5745 - ATENDIMENTO A JOVENS E ADULTOS NA EDUCAÇÃO BÁSICA - EJA E PÚBLICOS ESPECÍFICOS	MATRÍCULAS DE EDUCAÇÃO DE JOVENS E ADULTOS E PÚBLICOS ESPECÍFICOS (UNIDADE)	270.078	08000 - EDUCAÇÃO	2.000
5757 - DESENVOLVIMENTO E GESTÃO DO ENSINO MÉDIO-PROFISSIONAIS DO MAGISTÉRIO-FUNDEB	MATRÍCULAS NO ENSINO FUNDAMENTAL E MÉDIO DA REDE ESTADUAL (UNIDADE)	1.121.253	08000 - EDUCAÇÃO	5.534.475.823
5759 - DESENVOLVIMENTO E GESTÃO DO ENSINO MÉDIO-SERVIDORES-FUNDEB	MATRÍCULAS NO ENSINO FUNDAMENTAL E MÉDIO DA REDE ESTADUAL (UNIDADE)	1.121.253	08000 - EDUCAÇÃO	550.245.158
6136 - IMPLEMENTAÇÃO DA EDUCAÇÃO INTEGRAL NA REDE ESTADUAL	Nº DE ALUNOS COM JORNADA ESCOLAR DE 7 HORAS OU MAIS (UNIDADE)	516.000	08000 - EDUCAÇÃO	946.861.810
6168 - PROVISÃO DE MATERIAIS DIDÁTICOS E RECURSOS EDUCACIONAIS DIGITAIS	PERCENTUAL DE ALUNOS DO ENSINO FUNDAMENTAL E MÉDIO QUE USAM MATERIAL MODERNIZADO (%)	100	08000 - EDUCAÇÃO	79.268.053



## QUADRO X DESPESA POR PROGRAMA E AÇÃO

AÇÃO	INDICADOR DE PRODUTO (UNIDADE DE MEDIDA)	META	ÓRGÃO	VALOR
6169 - VIABILIZAÇÃO DE CURSOS DE IDIOMAS, ATIVIDADES COMPLEMENTARES E ESCOLA ABERTA	NÚMERO DE ALUNOS PARTICIPANTES EM PROJETOS DE ENRIQUECIMENTO CURRICULAR (UNIDADE)	2.068.773	08000 - EDUCAÇÃO	22.163.000
6175 - FORMAÇÃO DOS PROFISSIONAIS DA EDUCAÇÃO: REDES ESTADUAL E MUNICIPAL	PERCENTUAL DE VAGAS OFERTADAS PARA CAPACITAÇÃO DA REDE ESTADUAL (%)	78	08000 - EDUCAÇÃO	54.847.641
6177 - MONITORAMENTO, MELHORIA E AVALIAÇÃO DOS RESULTADOS EDUCACIONAIS	PERCENTUAL DE ALUNOS QUE REALIZARAM A AVALIAÇÃO DE SISTEMA NO TOTAL DAS SÉRIES EM QUE SE REALIZARAM AS PROVAS NA REDE ESTADUAL (%)	88,44	08000 - EDUCAÇÃO	73.665.444
6208 - RECURSOS EDUCACIONAIS, CURSOS E INICIATIVAS PEDAGÓGICAS ANDRAGÓGICAS DIGITAIS	PERCENTUAL DE ALUNOS DO ENSINO FUNDAMENTAL E MÉDIO QUE USAM MATERIAL MODERNIZADO (%)	100	08000 - EDUCAÇÃO	14.522.000
6343 - FLEXIBILIZAÇÃO CURRICULAR DO ENSINO MÉDIO	NÚMERO DE MATRÍCULAS EM ENSINO TÉCNICO E/OU PROFISSIONALIZANTE (UNIDADE)	1.147.346	08000 - EDUCAÇÃO	150.005.100
6387 - AÇÕES INTERDISCIPLINARES DE PREVENÇÃO, PROTEÇÃO E CONVIVÊNCIA NAS ESCOLAS	PERCENTUAL DE ESCOLAS ATENDIDAS PELO PROGRAMA CONVIVA SP E PELA PLATAFORMA CONVIVA (PLACON). (%)	80	08000 - EDUCAÇÃO	7.006.500

Valores em R\$ 1,00

PROGRAMA: 0815 - GESTÃO INSTITUCIONAL DA SECRETARIA DA EDUCAÇÃO				
OBJETIVO	PÚBLICO ALVO			TOTAL
ASSEGURAR O FUNCIONAMENTO DA ESTRUTURA DA SECRETARIA DA EDUCAÇÃO COM AMBIENTE ESCOLAR ADEQUADO À APRENDIZAGEM DAS COMPETÊNCIAS DO SÉCULO XXI, COM MELHORIA E MODERNIZAÇÃO DOS RECURSOS DE TECNOLOGIA E COMUNICAÇÃO. PROMOVER A CONFORMIDADE DOS PROCESSOS DE GESTÃO PARA EFICIÊNCIA OPERACIONAL E QUALIDADE DO GASTO PÚBLICO, PROFISSIONALIZANDO A GESTÃO, VALORIZANDO E CUIDANDO DOS PROFISSIONAIS DA EDUCAÇÃO	ALUNOS E PROFISSIONAIS DA REDE ESTADUAL DE EDUCAÇÃO.			24.754.856.299
AÇÃO	INDICADOR DE PRODUTO (UNIDADE DE MEDIDA)	META	ÓRGÃO	VALOR
2494 - MELHORIAS, MANUTENÇÃO E AMPLIAÇÃO DA REDE FÍSICA ESCOLAR	NÚMERO DE INTERVENÇÕES DE INFRAESTRUTURA FÍSICA NOS PRÉDIOS DA REDE ESTADUAL DE ENSINO (UNIDADE)	1.012	08000 - EDUCAÇÃO	618.637.624
4087 - GESTÃO ADMINISTRATIVA E FINANCEIRA			08000 - EDUCAÇÃO	96.081.905
5426 - GERENCIAMENTO DO BENEFÍCIO-EDUCAÇÃO			08000 - EDUCAÇÃO	319.504.224
5696 - CONTRIBUIÇÃO DO ESTADO À EDUCAÇÃO BÁSICA DECORRENTE DA LEGISLAÇÃO-FUNDEB			08000 - EDUCAÇÃO	11.283.000.000
5740 - TRANSPORTE DE ALUNOS DA EDUCAÇÃO BÁSICA	PERCENTUAL DE ALUNOS DA REDE ESTADUAL TRANSPORTADOS (%)	10	08000 - EDUCAÇÃO	1.096.528.949
5810 - AÇÃO COOPERATIVA ESTADO-MUNICÍPIO PARA CONSTRUÇÕES OU AMPLIAÇÕES ESCOLARES	NÚMERO DE OBRAS CONVENIADAS EM ANDAMENTO (UNIDADE)	305	08000 - EDUCAÇÃO	118.948.301
6172 - FORNECIMENTO DE ALIMENTAÇÃO ESCOLAR AOS ALUNOS DA EDUCAÇÃO BÁSICA	NÚMERO DE ALUNOS ATENDIDOS PELO SERVIÇO DE ALIMENTAÇÃO ESCOLAR (UNIDADE)	2.401.315	08000 - EDUCAÇÃO	1.126.279.775

## QUADRO X

### DESPESA POR PROGRAMA E AÇÃO

AÇÃO	INDICADOR DE PRODUTO (UNIDADE DE MEDIDA)	META	ÓRGÃO	VALOR
6174 - OPERAÇÃO DA REDE DE ENSINO BÁSICO	PERCENTUAL DE ESCOLAS ATENDIDAS COM REPOSIÇÃO DE MATERIAL PERMANENTE E PARA CONSUMO PARA APOIO À APRENDIZAGEM (%)	79	08000 - EDUCAÇÃO	1.712.427.209
6178 - GESTÃO E MODERNIZAÇÃO DA SECRETARIA DA EDUCAÇÃO			08000 - EDUCAÇÃO	262.910.359
6290 - SELEÇÃO, PROMOÇÃO, PROGRESSÃO E EVOLUÇÃO DOS PROFISSIONAIS/SERVIDORES DA EDUCAÇÃO	PERCENTUAL DE PROFESSORES QUE CUMPREM TODA A SUA JORNADA EM UMA MESMA ESCOLA ESTADUAL (%)	32	08000 - EDUCAÇÃO	43.151.000
6291 - IMPLEMENTAÇÃO DE CONFORMIDADE NA GESTÃO DA SECRETARIA DA EDUCAÇÃO	PERCENTUAL DE PROCESSOS PRIORIZADOS E MAPEADOS (%)	100	08000 - EDUCAÇÃO	507.000
6383 - INOVA - IMPLEMENTAÇÃO DE RECURSOS TECNOLÓGICOS E OFERTA DE MATERIAL ESCOLAR	PERCENTUAL DE UNIDADES DA REDE ESTADUAL BENEFICIADAS PELA AQUISIÇÃO DE EQUIPAMENTOS E RECURSOS DE TECNOLOGIA DA COMUNICAÇÃO (%)	79	08000 - EDUCAÇÃO	434.290.814
9001 - CONTRIBUIÇÃO DO ESTADO PARA O REGIME DE PREVIDÊNCIA DOS SERVIDORES			08000 - EDUCAÇÃO	7.642.589.139

Valores em R\$ 1,00

PROGRAMA: 0930 - ATENDIMENTO INTEGRAL E DESCENTRALIZADO NO SUS NO ESTADO DE SÃO PAULO				
OBJETIVO	PÚBLICO ALVO			TOTAL
MANTER SERVIÇOS DE SAÚDE DE QUALIDADE, PRESTADOS NA MÉDIA E ALTA COMPLEXIDADE, DE FORMA REGIONALIZADA, EQUÂNIME E COM RESOLUTIVIDADE, MEDIANTE A PACTUAÇÃO REGIONAL, COM APOIO TÉCNICO E FINANCEIRO AOS MUNICÍPIOS, INCLUSIVE NA ATENÇÃO BÁSICA, VISANDO A ATENÇÃO INTEGRAL À SAÚDE.	POPULAÇÃO NO ESTADO DE SÃO PAULO			25.801.737.144
AÇÃO	INDICADOR DE PRODUTO (UNIDADE DE MEDIDA)	META	ÓRGÃO	VALOR
4850 - ATENDIMENTO AMBULATORIAL E HOSPITALAR NA REDE PRÓPRIA DO ESTADO	NÚMERO DE ATENDIMENTOS AMBULATORIAIS E HOSPITALARES REALIZADOS PELA ADMINISTRAÇÃO DIRETA E INDIRETA (UNIDADE)	11.133.983	09000 - SAÚDE	6.472.475.898
4852 - ATENDIMENTO AMBUL. E HOSPITALAR EM UNIDADES GERENCIADAS POR ORGANIZAÇÕES SOCIAIS	NÚMERO DE ATENDIMENTOS AMBULATORIAIS E HOSPITALARES REALIZADOS PELAS UNIDADES GERENCIADAS PELAS OSS (UNIDADE)	13.285.938	09000 - SAÚDE	6.984.337.692
5274 - ASSISTÊNCIA MÉDICA, HOSPITALAR E AMBULATORIAL	NÚMERO DE ATENDIMENTOS AMBULATORIAIS E HOSPITALARES REALIZADOS PELOS OUTROS HOSPITAIS DA ADM INDIR (UNIDADE)	2.125.913	10000 - DESENVOLVIMENTO ECONÔMICO	1.725.425.347
5276 - PROCEDIMENTOS ALTA COMPLEXIDADE NAS ÁREAS ANOMALIAS CRANIOFACIAIS/DEFIC.AUDITIVA	NÚMERO DE ATENDIMENTOS AMBULATORIAIS E HOSPITALARES REALIZADOS PELOS OUTROS HOSPITAIS DA ADM INDIR (UNIDADE)	117.117	10000 - DESENVOLVIMENTO ECONÔMICO	156.500.698

## QUADRO X DESPESA POR PROGRAMA E AÇÃO

AÇÃO	INDICADOR DE PRODUTO (UNIDADE DE MEDIDA)	META	ÓRGÃO	VALOR
5532 - ATENDIMENTO AMBULATORIAL E HOSPITALAR EM UNIDADES CONTRATADAS/CONVENIADAS	NÚMERO DE ATENDIMENTOS AMBULATORIAIS E HOSPITALARES REALIZADOS POR SERVIÇOS CONTRATADOS / CONVENIADOS SOB GESTÃO ESTADUAL (UNIDADE)	8.304.735	09000 - SAÚDE	3.228.019.996
6117 - ASSISTÊNCIA FARMACÊUTICA ESPECIALIZADA	PERCENTUAL DE DISPONIBILIDADE DE MEDICAMENTOS PRINCIPAIS NAS FARMÁCIAS DE UNIDADES PÚBLICAS DE SAÚDE (%)	90	09000 - SAÚDE	1.597.260.066
6165 - ATENDIMENTO DESCENTRALIZADO EM ATENÇÃO À SAÚDE DA POPULAÇÃO PRISIONAL	PERCENTUAL DE MUNICÍPIOS SEDE DE UNIDADE PRISIONAL COM EQUIPE COMPLETA DE SAÚDE DE ACORDO COM OS PARÂMETROS DA DELIBERAÇÃO CIB 62/2012 (%)	43	09000 - SAÚDE	21.600.000
6213 - APOIO À ATENÇÃO BÁSICA DE SAÚDE - MUNICÍPIOS E ENTIDADES FILANTRÓPICAS	NÚMERO DE ENTIDADES FILANTRÓPICAS BENEFICIADAS (UNIDADE)	360	09000 - SAÚDE	1.935.502.445
6214 - REDE DE REABILITAÇÃO LUCY MONTORO	NÚMERO DE ATENDIMENTOS REALIZADOS PELA REDE LUCY MONTORO (UNIDADE)	539.604	09000 - SAÚDE	116.421.288
6221 - SANTAS CASAS SUSTENTÁVEIS	NÚMERO DE ENTIDADES FILANTRÓPICAS BENEFICIADAS (UNIDADE)	140	09000 - SAÚDE	1.133.282.652
6269 - APOIO À ATENÇÃO BÁSICA DE COMPETÊNCIA MUNICIPAL	NÚMERO DE MUNICÍPIOS BENEFICIADOS COM APOIO TÉCNICO E FINANCEIRO PARA ATENÇÃO BÁSICA (UNIDADE)	645	09000 - SAÚDE	200.000.000
6273 - DESENVOLVIMENTO DE AÇÕES DE SAÚDE DECORRENTES DE EMENDAS PARLAMENTARES	NÚMERO DE ENTIDADES FILANTRÓPICAS BENEFICIADAS (UNIDADE)		09000 - SAÚDE	328.567.946
	NÚMERO DE ENTIDADES FILANTRÓPICAS BENEFICIADAS (UNIDADE)		10000 - DESENVOLVIMENTO ECONÔMICO	3.660.000
6276 - SUPORTE À OPERACIONALIZAÇÃO DA GESTÃO DOS HOSPITAIS EM PARCERIA PÚBLICO PRIVADA	COEF. DE MENSURAÇÃO DE DESEMPENHO DA INFRAESTRUTURA P/ FUNCIONAMENTO DOS HOSPITAIS CONSTRUÍDOS POR PPP (UNIDADE)	0,99	09000 - SAÚDE	425.971.200
6381 - ATENDIMENTOS POR MEIO DOS MUTIRÕES DE SAÚDE	NÚMERO DE ATENDIMENTOS, EXAMES E CIRURGIAS EM MUTIRÕES PRODUZIDOS (UNIDADE)	450.000	09000 - SAÚDE	73.000.000
6405 - REMÉDIO EM CASA	ENTREGAS REALIZADAS PELO REMÉDIO EM CASA (UNIDADE)	3.500.000	09000 - SAÚDE	40.000.000
9001 - CONTRIBUIÇÃO DO ESTADO PARA O REGIME DE PREVIDÊNCIA DOS SERVIDORES			09000 - SAÚDE	22.070.934
9002 - ASSISTÊNCIA MÉDICA, HOSPITALAR E AMBULATORIAL NOS HOSPITAIS DA USP			09000 - SAÚDE	634.322.312
9003 - ASSISTÊNCIA MÉDICA, HOSPITALAR E AMBULATORIAL NOS HOSPITAIS DA UNICAMP			09000 - SAÚDE	676.826.548
9004 - ASSISTÊNCIA MÉDICA, HOSPITALAR E AMBULATORIAL PELA FAMERP			09000 - SAÚDE	26.492.122

## QUADRO X DESPESA POR PROGRAMA E AÇÃO

Valores em R\$ 1,00

PROGRAMA: 0932 - VIGILÂNCIA EM SAÚDE				
OBJETIVO	PÚBLICO ALVO			TOTAL
PROTEGER A POPULAÇÃO DE DOENÇAS, AGRAVOS E RISCOS EXISTENTES OU POTENCIAIS NO ÂMBITO DA SAÚDE COLETIVA.	POPULAÇÃO NO ESTADO DE SÃO PAULO			100.787.893
AÇÃO	INDICADOR DE PRODUTO (UNIDADE DE MEDIDA)	META	ÓRGÃO	VALOR
4124 - IMUNIZAÇÃO DA POPULAÇÃO HUMANA	NÚMERO DE DOSES DE VACINAS APLICADAS (UNIDADE)	32.000.000	09000 - SAÚDE	12.683.584
4127 - CONTROLE E VIGILÂNCIA SANITÁRIA	PERCENTUAL DE ESTABELECIMENTOS DE MAIOR POTENCIAL DE RISCO SANITÁRIO MONITORADOS PELOS SERVIÇOS DE VIGILÂNCIA SANITÁRIA ESTADUAL (%)	47	09000 - SAÚDE	8.234.854
4138 - EXAMES DE LABORATÓRIO DE INTERESSE À SAÚDE PÚBLICA	PERCENTUAL DE EXAMES LABORATORIAIS DE MÉDIA E ALTA COMPLEXIDADE PARA AÇÕES DE VIGILÂNCIA EM SAÚDE (%)	50	09000 - SAÚDE	23.809.343
4722 - VIGILÂNCIA EPIDEMIOLÓGICA	NÚMERO DE CASOS DE DOENÇAS DE NOTIFICAÇÃO COMPULSÓRIA NOTIFICADOS (DNC) (UNIDADE)	4.350.001	09000 - SAÚDE	26.559.182
4839 - CONTROLE DE DOENÇAS TRANSMITIDAS POR VETORES E HOSPEDEIROS INTERMEDIÁRIOS	NÚMERO DE ASSESSORIAS FORNECIDAS AOS MUNICÍPIOS PARA VIGILÂNCIA E CONTROLE DE VETORES E HOSPEDEIROS INTERMEDIÁRIOS (UNIDADE)		09000 - SAÚDE	21.178.481
4865 - ANÁLISE DE DADOS - EPIDEMIOLOGIA E INFORMAÇÃO EM CÂNCER	NÚMERO DE CASOS NOVOS DE CÂNCER REGISTRADOS NO RHC/ SP (UNIDADE)	74.295	09000 - SAÚDE	7.126.186
6244 - VIGILÂNCIA AMBIENTAL	PERCENTUAL DE ANÁLISES PARA VIGILÂNCIA DA ÁGUA PARA CONSUMO HUMANO DENTRO DOS PADRÕES DE POTABILIDADE (%)	96	09000 - SAÚDE	304.515
6350 - ANÁLISE DE DADOS - DOENÇAS CRÔNICAS NÃO TRANSMISSÍVEIS	PROPORÇÃO DE MUNICÍPIOS COM PLANO DE AÇÕES ESTRATÉGICAS PARA O ENFRENTAMENTO DAS DOENÇAS CRÔNICAS NÃO TRANSMISSÍVEIS (%)	13	09000 - SAÚDE	891.748

Valores em R\$ 1,00

PROGRAMA: 0933 - CIÊNCIA, TECNOLOGIA E INOVAÇÃO EM SAÚDE				
OBJETIVO	PÚBLICO ALVO			TOTAL
O PROGRAMA CONTRIBUI PARA A APROXIMAÇÃO DO SUS À TECNOLOGIA DE INOVAÇÃO EM SAÚDE FORTALECENDO ESTE SISTEMA ATRAVÉS DA TRANSFORMAÇÃO DAS TECNOLOGIAS EM PRODUTOS, PROCESSOS E SERVIÇOS INOVADORES QUE CONTRIBUAM COM A MELHORIA DA SAÚDE E DA QUALIDADE DE VIDA DA POPULAÇÃO.	POPULAÇÃO NO ESTADO DE SÃO PAULO			70.583.532
AÇÃO	INDICADOR DE PRODUTO (UNIDADE DE MEDIDA)	META	ÓRGÃO	VALOR
2602 - AGENDAMENTO DE CONSULTAS MÉDICAS, EXAMES E PROCEDIMENTOS CLÍNICOS E MEDICAMENTOS	NÚMERO DE TRANSAÇÕES REALIZADAS NO APLICATIVO HORA MARCADA (UNIDADE)	1.200.000	09000 - SAÚDE	5.000.010

## QUADRO X DESPESA POR PROGRAMA E AÇÃO

AÇÃO	INDICADOR DE PRODUTO (UNIDADE DE MEDIDA)	META	ÓRGÃO	VALOR
2603 - ATENDIMENTO MÉDICO VIRTUAL - TELEMEDICINA	NÚMERO DE INTERCONSULTAS REALIZADAS (UNIDADE)	3.456.000	09000 - SAÚDE	35.000.000
2604 - PRONTUÁRIO CLÍNICO DIGITAL (HISTÓRIA CLÍNICA)	NÚMERO DE CIDADÃOS COM HISTÓRICO CLÍNICO DIGITAL (UNIDADE)	1.000.000	09000 - SAÚDE	30.000.000
4856 - PROJETOS DE PESQUISAS CIENTÍFICAS EM SAÚDE.	NÚMERO DE PROJETOS DE PESQUISAS CIENTÍFICAS EM SAÚDE APROVADAS PELO COMITÊ DE ÉTICA EM PESQUISA DA SUCEN-SUPERINTENDÊNCIA DE CONTROLES E ENDEMIAS, FOSP-FUNDAÇÃO ONCOCENTRO DE SÃO PAULO E CCD (UNIDADE)	54	09000 - SAÚDE	579.722
5807 - INOVAÇÃO TECNOLÓGICA DE PRODUTOS E PROCESSOS	NÚMERO DE PESQUISAS DE INOVAÇÃO TECNOLÓGICA DESENVOLVIDAS PELOS NÚCLEOS DE INOVAÇÃO TECNOLÓGICA (NIT) (UNIDADE)	8	09000 - SAÚDE	3.800

Valores em R\$ 1,00

PROGRAMA: 0935 - PRODUÇÃO E FORNECIMENTO DE VACINAS, SOROS, MEDICAMENTOS, SANGUE E HEMODERIVADOS				
OBJETIVO	PÚBLICO ALVO			TOTAL
PRODUZIR MEDICAMENTOS, SOROS E VACINAS NECESSÁRIOS A SAÚDE DA POPULAÇÃO, DE FORMA COMPLEMENTAR A OFERTA DE MERCADO, ENTREGUES NA QUANTIDADE E NO TEMPO ADEQUADO. FORNECER HEMOCOMPONENTES DE QUALIDADE A POPULAÇÃO NO TEMPO OPORTUNO POR MEIO DA REDE ASSISTENCIAL DO SUS.	POPULAÇÃO DO TERRITÓRIO NACIONAL			351.173.913
AÇÃO	INDICADOR DE PRODUTO (UNIDADE DE MEDIDA)	META	ÓRGÃO	VALOR
4192 - ATENDIMENTO HEMOTERÁPICO	NÚMERO DE BOLSAS DE CONCENTRADOS DE HEMÁCIAS PROCESSADAS (UNIDADE)	260.000	09000 - SAÚDE	93.602.360
4838 - FABRICAÇÃO E DISTRIBUIÇÃO DE MEDICAMENTOS	NÚMERO DE UNIDADES FARMACOTÉCNICAS ENTREGUES PELA FURP (UNIDADE)	920.000.000	09000 - SAÚDE	254.475.657
4869 - PRODUÇÃO DE VACINAS	NÚMERO DE DOSES DE VACINAS PRODUZIDAS E ENTREGUES (UNIDADE)	76.000.000	09000 - SAÚDE	100.000
6119 - PRODUÇÃO DE SOROS	NÚMERO DE FRASCOS AMPOLAS DE SOROS ENTREGUES (UNIDADE)	600.000	09000 - SAÚDE	2.825.766
6265 - UNIDADES FARMACOTÉCNICAS ENTREGUES PELA IF AMERICA BRASILENSE.	NÚMERO DE UNIDADES FARMACOTÉCNICAS ENTREGUES EM ATENDIMENTO A DEMANDA DA SES/SP (UNIDADE)		09000 - SAÚDE	10
6353 - CÉLULAS MESENQUIMAIS PRODUZIDAS.	NÚMERO DE PACIENTES PARTICIPANTES DE PESQUISA ATENDIDOS COM TERAPIA CELULAR (UNIDADE)	20	09000 - SAÚDE	170.120

Valores em R\$ 1,00

PROGRAMA: 0940 - FORTALECIMENTO DA GESTÃO ESTADUAL DO SUS				
OBJETIVO	PÚBLICO ALVO			TOTAL
FORTALECER A GESTÃO ESTADUAL DO SISTEMA ÚNICO DE SAÚDE E A PARTICIPAÇÃO E CONTROLE SOCIAL NO CAMPO DA SAÚDE PARA O ESTADO DE SÃO PAULO E, EM REGIÕES ESTRATÉGICAS, AMPLIAR A GOVERNANÇA, A INTEGRAÇÃO E O APERFEIÇOAMENTO EM REDE DOS SERVIÇOS DO SUS.	POPULAÇÃO DO ESTADO DE SÃO PAULO			917.096.209

## QUADRO X DESPESA POR PROGRAMA E AÇÃO

AÇÃO	INDICADOR DE PRODUTO (UNIDADE DE MEDIDA)	META	ÓRGÃO	VALOR
2605 - FERRAMENTA DIGITAL PARA NEGÓCIOS EM SAÚDE - BIG DATA SAÚDE	NÚMERO DE CASOS DE ANÁLISE COM FORMULAÇÃO DE PROPOSTA DE PLANO DE INTERVENÇÃO EM PROCESSOS ESTRATÉGICOS (UNIDADE)		09000 - SAÚDE	10
5428 - GERENCIAMENTO DO BENEFÍCIO SAÚDE			09000 - SAÚDE	150.000.000
5801 - FUNCIONAMENTO DO CONSELHO ESTADUAL DE SAÚDE	PERCENTUAL DE REUNIÕES DO PLENO E DAS COMISSÕES DO CONSELHO ESTADUAL DE SAÚDE REALIZADAS (%)	100	09000 - SAÚDE	908.637
6215 - APOIO ADMINISTRATIVO DA SES-SP			09000 - SAÚDE	708.234.094
9001 - CONTRIBUIÇÃO DO ESTADO PARA O REGIME DE PREVIDÊNCIA DOS SERVIDORES			09000 - SAÚDE	57.953.468

Valores em R\$ 1,00

PROGRAMA: 0941 - EXPANSÃO E MODERNIZAÇÃO NA SAÚDE				
OBJETIVO	PÚBLICO ALVO			TOTAL
PROPORCIONAR MELHORIAS NA INFRAESTRUTURA FÍSICA (REFORMA, CONSTRUÇÃO E AQUISIÇÃO DE EQUIPAMENTOS) DOS SERVIÇOS DE SAÚDE DO SUS NA ADMINISTRAÇÃO DIRETA E INDIRETA PARA GARANTIR A ASSISTÊNCIA À SAÚDE DA POPULAÇÃO.	POPULAÇÃO DO ESTADO DE SÃO PAULO.			436.530.762
AÇÃO	INDICADOR DE PRODUTO (UNIDADE DE MEDIDA)	META	ÓRGÃO	VALOR
1377 - REFORMAS E AMPLIAÇÃO EM ÁREAS FÍSICAS DAS UNIDADES DE SAÚDE	QUANTIDADE DE METROS QUADRADOS REFORMADOS OU AMPLIADOS (M²)	97.194	09000 - SAÚDE	165.200.000
2449 - APARELHAMENTO/EQUIPAMENTOS NAS UNIDADES DA ADM. DIRETA E INDIRETA	NÚMERO DE MOBILIÁRIOS E EQUIPAMENTOS MÉDICOS HOSPITALARES ADQUIRIDOS (UNIDADE)	13.171	09000 - SAÚDE	99.064.370
2529 - CONSTRUÇÃO DE NOVAS UNIDADES DE SAÚDE	QUANTIDADE DE METROS QUADRADOS CONSTRUÍDOS EM OBRAS NOVAS (M²)	3.942	09000 - SAÚDE	10.000.020
2530 - APOIO À PARCERIA PÚBLICO-PRIVADA P/CONSTR.CTRO REF. DA SAÚDE DA MULHER	PERCENTUAL DE CONSTRUÇÃO DO NOVO CENTRO DE REFERÊNCIA DA SAÚDE DA MULHER ATRAVÉS DE PARCERIA PÚBLICO PRIVADA (%)	100	09000 - SAÚDE	41.806.864
2574 - REFORMAS E INSTALAÇÕES EMERGENCIAIS DE UNIDADES DE SAÚDE	QUANTIDADE DE METROS QUADRADOS REFORMADOS OU AMPLIADOS (M²)	4.590	09000 - SAÚDE	108.904.847
2634 - CONSTRUÇÃO DE NOVAS UNIDADES DE SAÚDE - HOSPITAL DE BEBEDOURO	PERCENTUAL DE AVANÇO DA 3ª FASE DA OBRA DO HOSPITAL DE BEBEDOURO (%)	85	09000 - SAÚDE	11.554.661

Valores em R\$ 1,00

PROGRAMA: 0942 - CAPACITAÇÃO E DESENVOLVIMENTO DE PESSOAS NA ÁREA DA SAÚDE				
OBJETIVO	PÚBLICO ALVO			TOTAL
FORMAR E CAPACITAR PROFISSIONAIS PARA A ÁREA DA SAÚDE; PROPICIAR EDUCAÇÃO PERMANENTE PARA OS PROFISSIONAIS E GESTORES DO SISTEMA ÚNICO DE SAÚDE; APRIMORAR O CLIMA ORGANIZACIONAL E MELHORAR A QUALIDADE DE VIDA DOS TRABALHADORES NA SECRETARIA DA SAÚDE.	SERVIDORES DA SECRETARIA DA SAÚDE E DEMAIS TRABALHADORES DO SISTEMA ÚNICO DE SAÚDE NO ESTADO DE SÃO PAULO.			231.078.432
AÇÃO	INDICADOR DE PRODUTO (UNIDADE DE MEDIDA)	META	ÓRGÃO	VALOR

## QUADRO X DESPESA POR PROGRAMA E AÇÃO

AÇÃO	INDICADOR DE PRODUTO (UNIDADE DE MEDIDA)	META	ÓRGÃO	VALOR
4862 - PROGRAMA DE BOLSAS PARA CURSOS DE ESPECIALIZAÇÃO "LATO SENSU".	NÚMERO DE BOLSAS PARA CURSOS DE ESPECIALIZAÇÃO "LATO SENSU" OFERTADAS AO ANO (UNIDADE)	1.176	09000 - SAÚDE	3.960.000
4863 - RESIDÊNCIA MÉDICA	NÚMERO DE BOLSAS DE RESIDÊNCIA MÉDICA FINANCIADAS PELO ESTADO POR ANO (UNIDADE)	6.475	09000 - SAÚDE	223.410.004
5805 - DIFUSÃO DO CONHECIMENTO	NÚMERO DE PROFISSIONAIS CAPACITADOS EM CONHECIMENTOS TÉCNICO-CIENTÍFICOS EM SAÚDE POR MEIO DE CAPACITAÇÃO OFERECIDA PELO INSTITUTO DE SAÚDE (UNIDADE)	150	09000 - SAÚDE	61.800
6121 - CAPACITAÇÕES TÉCNICAS E ADMINISTRATIVAS	NÚMERO DE TRABALHADORES DO SISTEMA ÚNICO DE SAÚDE (SUS) CAPACITADOS (UNIDADE)	50.524	09000 - SAÚDE	3.646.628

Valores em R\$ 1,00

PROGRAMA: 0944 - RECOMEÇO: UMA VIDA SEM DROGAS				
OBJETIVO	PÚBLICO ALVO			TOTAL
PRESTAR ACESSORIA PARA IMPLANTAÇÃO DO PROGRAMA RECOMEÇO NOS MUNICÍPIOS DO ESTADO VISANDO A PROMOÇÃO DE AÇÕES DE PREVENÇÃO AO USO ABUSIVO DE SUBSTÂNCIAS PSICOATIVAS E REINserÇÃO SOCIAL DE PESSOAS QUE FAZEM USO ABUSIVO DE ALCOOL E OUTRAS DROGAS, AMPLIANDO O ACESSO À JUSTIÇA, AO TRATAMENTO DESSAÚDE INTEGRAL, FORTALECENDO SEUS VÍNCULOS FAMILIARES E COMUNITÁRIOS DE MODO A RESGATAR SUA AUTONOMIA.	USUÁRIOS DE DROGAS E SEUS FAMILIARES			75.064.164
AÇÃO	INDICADOR DE PRODUTO (UNIDADE DE MEDIDA)	META	ÓRGÃO	VALOR
6184 - PROGRAMA ESTADUAL DE SAÚDE DE ENFRENTAMENTO AO CRACK - "RECOMEÇO"	DIÁRIAS PAGAS PARA AÇÕES DE REINserÇÃO SOCIAL VINCULADAS À SECRETARIA ESTADUAL DA SAÚDE (UNIDADE)	200.000	09000 - SAÚDE	17.028.144
6186 - OPERACIONALIZAÇÃO E IMPLANTAÇÃO DE UNIDADES DE ACOLHIMENTO INSTITUCIONAL.	NÚMERO DE VAGAS DISPONIBILIZADAS EM SERVIÇOS DE ACOLHIMENTO INSTITUCIONAL (UNIDADE)	1.478	35000 - DESENVOLVIMENTO SOCIAL	28.200.000
6196 - ACOLHIMENTO INSTITUCIONAL PARA REINTEGRAÇÃO SOCIAL E AUTONOMIA	VAGAS DISPONÍVEIS PARA ACOLHIMENTO INSTITUCIONAL PARA AUTONOMIA E REINTEGRAÇÃO SOCIAL (UNIDADE)	303	35000 - DESENVOLVIMENTO SOCIAL	1.636.010
6333 - PREVENÇÃO AO USO E ABUSO DE DROGAS	NÚMERO DE EQUIPAMENTOS SOCIOASSISTENCIAIS QUE REALIZAM AÇÕES DE PREVENÇÃO (%)		35000 - DESENVOLVIMENTO SOCIAL	10
9008 - RECOMEÇO: PROGRAMA ESTADUAL DE ENFRENTAMENTO AO CRACK- DESENVOLVIMENTO SOCIAL			09000 - SAÚDE	28.200.000

## QUADRO X

### DESPESA POR PROGRAMA E AÇÃO

Valores em R\$ 1,00

PROGRAMA: 1015 - CIÊNCIA, TECNOLOGIA, INOVAÇÃO, PRODUTIVIDADE E COMPETITIVIDADE				
OBJETIVO	PÚBLICO ALVO			TOTAL
PROMOVER O DESENVOLVIMENTO ECONÔMICO POR MEIO DA MELHORIA DA PRODUTIVIDADE, DA COMPETITIVIDADE, DA PROMOÇÃO DA INOVAÇÃO E DA DIFUSÃO TECNOLÓGICA, MANTENDO E AMPLIANDO DE MODO SUSTENTÁVEL AS VANTAGENS COMPETITIVAS DO ESTADO DE SÃO PAULO PARA INCENTIVAR INVESTIMENTOS PÚBLICOS E PRIVADOS, IMPULSIONANDO DE FORMA EQUILIBRADA AS POTENCIALIDADES TERRITORIAIS DO ESP.	EMPRESÁRIOS, EMPRESAS DE GRANDE, MÉDIO E PEQUENO PORTE, EMPREENDEDORES INDIVIDUAIS E AGENTES PRODUTIVOS EM NÍVEL TERRITORIAL (PÓLOS DE DESENVOLVIMENTO E ARRANJOS PRODUTIVOS LOCAIS).			110.127.770
AÇÃO	INDICADOR DE PRODUTO (UNIDADE DE MEDIDA)	META	ÓRGÃO	VALOR
1929 - CONCESSÃO DE RECURSOS FINANCEIROS PARA CIÊNCIA, TECNOLOGIA E INOVAÇÃO - FUNCET	PROJETOS DE INOVAÇÃO SELECIONADOS PARA RECEBER RECURSOS DO FUNCET (UNIDADE)	2	10000 - DESENVOLVIMENTO ECONÔMICO	2.000.040
2600 - ESTRUTURAÇÃO DO PLANEJAMENTO E IMPLEMENTAÇÃO DO DISTRITO DE INOVAÇÃO "CITI"	FASES DO CITI COM PROJETO ESTRUTURADO ENTREGUE (UNIDADE)		10000 - DESENVOLVIMENTO ECONÔMICO	10
4225 - BANCO DO POVO PAULISTA	NÚMERO DE CRÉDITOS CONCEDIDOS PELO BANCO DO POVO PAULISTA (UNIDADE)	55.000	10000 - DESENVOLVIMENTO ECONÔMICO	10.686.140
5204 - PROMOÇÃO DO SISTEMA PAULISTA DE AMBIENTES PROMOTORES DE INOVAÇÃO - SPAI	ATIVIDADES DE APOIO REALIZADAS NOS ECOSISTEMAS DE INOVAÇÃO PAULISTAS (UNIDADE)	22	10000 - DESENVOLVIMENTO ECONÔMICO	23.603.157
5285 - APOIO AO EMPREENDEDOR - EMPREENDA SP	EMPREENDIMENTOS CAPACITADOS PARA O EMPREENDEDORISMO (UNIDADE)	450	10000 - DESENVOLVIMENTO ECONÔMICO	8.310.154
5848 - ASSISTÊNCIA E APOIO AO INVESTIDOR	NÚMERO DE TERMOS DE CONFIDENCIALIDADE (NDAS) ASSINADOS QUE INDICAM INTENÇÃO DE INVESTIMENTO (UNIDADE)	100	10000 - DESENVOLVIMENTO ECONÔMICO	29.738.000
5992 - FORMULAÇÃO DO PLANO DE DESENVOLVIMENTO ECON./FOMENTO DE POLOS DE DESENVOLVIMENTO	CONSTRUÇÃO E IMPLEMENTAÇÃO DO PLANO DE DESENVOLVIMENTO ECONÔMICO (UNIDADE)	12	10000 - DESENVOLVIMENTO ECONÔMICO	7.747.514
6336 - FOMENTO À GERAÇÃO E AO CRESCIMENTO DE STARTUPS NOS AMBIENTES DE INOVAÇÃO DO ESP	ATIVIDADES DE APOIO REALIZADAS NOS ECOSISTEMAS DE INOVAÇÃO PAULISTAS (UNIDADE)	48	10000 - DESENVOLVIMENTO ECONÔMICO	4.000.012
6337 - APRIMORAMENTO DA POLÍTICA ESTADUAL DE TRABALHO ARTESANAL NAS COMUNIDADES- SUTACO	NÚMERO DE ARTESÃOS CADASTRADOS ATENDIDOS (UNIDADE)	3.669	10000 - DESENVOLVIMENTO ECONÔMICO	3.378.079
6338 - FORTALECIMENTO E APRIMORAMENTO DA POLÍTICA DE ARRANJOS PRODUTIVOS LOCAIS	CONSTRUÇÃO E IMPLEMENTAÇÃO DO PLANO DE DESENVOLVIMENTO ECONÔMICO (UNIDADE)	12	10000 - DESENVOLVIMENTO ECONÔMICO	3.965.497
6339 - PROMOÇÃO, ADOÇÃO DE SOLUÇÕES INOVADORAS PARA GOVERNO E APOIAR NEGÓCIOS DE IMPACTO	NÚMERO DE STARTUPS DE IMPACTO APOIADAS PELO PROGRAMA (UNIDADE)	80	10000 - DESENVOLVIMENTO ECONÔMICO	2.690.334
6340 - APOIO A SETORES ESTRATÉGICOS DE CIÊNCIA, TECNOLOGIA E INOVAÇÃO	NÚMERO DE ATIVIDADES DE APOIO A INOVAÇÃO DESENVOLVIDAS (UNIDADE)	10	10000 - DESENVOLVIMENTO ECONÔMICO	3.574.322
6341 - FACILITAÇÃO DO COMÉRCIO EXTERIOR	NÚMERO DE ATORES SOCIAIS PARTICIPANTES DAS AÇÕES INFORMATIVAS DE SENSIBILIZAÇÃO (UNIDADE)		10000 - DESENVOLVIMENTO ECONÔMICO	4
9001 - CONTRIBUIÇÃO DO ESTADO PARA O REGIME DE PREVIDÊNCIA DOS SERVIDORES			10000 - DESENVOLVIMENTO ECONÔMICO	10.434.507



## QUADRO X

### DESPESA POR PROGRAMA E AÇÃO

Valores em R\$ 1,00

PROGRAMA: 1021 - INOVAÇÃO E TECNOLOGIA PARA INSTITUIÇÕES PÚBLICAS E PRIVADAS				
OBJETIVO	PÚBLICO ALVO			TOTAL
DESENVOLVER E IMPLEMENTAR NOVAS SOLUÇÕES E SERVIÇOS TECNOLÓGICOS PARA ATENDER PROBLEMAS REAIS DAS INSTITUIÇÕES PÚBLICAS E PRIVADAS QUE AUMENTEM SUA COMPETITIVIDADE E PROMOVA A QUALIDADE DE VIDA DA SOCIEDADE.	EMPRESAS PÚBLICAS; EMPRESAS PRIVADAS; ÓRGÃOS GOVERNAMENTAIS; OUTRAS INSTITUIÇÕES COMO ICTS, ORGANIZAÇÕES DO TERCEIRO SETOR, FUNDAÇÕES ETC.			191.861.556
AÇÃO	INDICADOR DE PRODUTO (UNIDADE DE MEDIDA)	META	ÓRGÃO	VALOR
2111 - MODERNIZAÇÃO LABORATORIAL PARA P,D&I E SERVIÇOS TECNOLÓGICOS	QUANTIDADE DE LABORATÓRIOS MODERNIZADOS (UNIDADE)	17	10000 - DESENVOLVIMENTO ECONÔMICO	12.000.020
5840 - PESQUISA, DESENVOLVIMENTO TECNOLÓGICO, INOVAÇÃO E DIFUSÃO DE CONHECIMENTOS.	NÚMERO DE DOCUMENTOS TÉCNICOS EMITIDOS (UNIDADE)	22.000	10000 - DESENVOLVIMENTO ECONÔMICO	179.861.536

Valores em R\$ 1,00

PROGRAMA: 1039 - PROGRAMA ESTADUAL DE EDUCAÇÃO PROFISSIONAL E TECNOLÓGICA				
OBJETIVO	PÚBLICO ALVO			TOTAL
CAPACITAR PESSOAS NOS DIVERSOS EIXOS TECNOLÓGICOS DE FORMAÇÃO PROFISSIONAL, NOS NÍVEIS INICIAL, TÉCNICO E TECNOLÓGICO, CONTRIBUINDO PARA AMPLIAR SEU POTENCIAL DE EMPREGABILIDADE E TAMBÉM CONTRIBUIR COM O OFERECIMENTO DE UMA EDUCAÇÃO PÚBLICA DE QUALIDADE NO ENSINO MÉDIO.	JOVENS E ADULTOS EM BUSCA DE FORMAÇÃO, QUALIFICAÇÃO E REQUALIFICAÇÃO PROFISSIONAL, EGRESSOS DO ENSINO FUNDAMENTAL, ESTUDANTES E EGRESSOS DO ENSINO MÉDIO QUE BUSCAM FORMAÇÃO TÉCNICA OU TECNOLÓGICA DE NÍVEL SUPERIOR.			2.649.417.123
AÇÃO	INDICADOR DE PRODUTO (UNIDADE DE MEDIDA)	META	ÓRGÃO	VALOR
5290 - DESENVOLVIMENTO DA EDUCAÇÃO PROFISSIONAL TECNOLÓGICA	NÚMERO DE MATRÍCULAS NO ENSINO SUPERIOR TECNOLÓGICO DO CENTRO PAULA SOUZA (UNIDADE)	100.000	10000 - DESENVOLVIMENTO ECONÔMICO	637.370.636
5292 - DESENVOLVIMENTO DA EDUCAÇÃO PROFISSIONAL TÉCNICA	NÚMERO DE MATRÍCULAS NO ENSINO TÉCNICO OFERECIDO PELO GOVERNO DO ESTADO DE SÃO PAULO (UNIDADE)	166.373	10000 - DESENVOLVIMENTO ECONÔMICO	1.390.621.358
5620 - CAPACITAÇÃO DO PESSOAL DOCENTE E TÉCNICO ADMINISTRATIVO	NÚMERO DE CERTIFICADOS EMITIDOS PARA PROFISSIONAIS DO CENTRO PAULA SOUZA CAPACITADOS (UNIDADE)	13.800	10000 - DESENVOLVIMENTO ECONÔMICO	168.815
5845 - FORMAÇÃO INICIAL E EDUCAÇÃO CONTINUADA	NÚMERO DE MATRÍCULAS NA FORMAÇÃO INICIAL E EDUCAÇÃO CONTINUADA (UNIDADE)	6.200	10000 - DESENVOLVIMENTO ECONÔMICO	12.050.000
5852 - DESENVOLVIMENTO DO ENSINO MÉDIO - CENTRO PAULA SOUZA	NÚMERO DE MATRÍCULAS NO ENSINO MÉDIO DO CENTRO PAULA SOUZA (UNIDADE)	5.782	10000 - DESENVOLVIMENTO ECONÔMICO	410.138.232
6289 - DESENVOLVIMENTO DO NOVOTEC INTEGRADO	NÚMERO DE MATRÍCULAS NO NOVOTEC INTEGRADO OFERECIDO PELO GOVERNO DO ESTADO DE SÃO PAULO (UNIDADE)	54.139	10000 - DESENVOLVIMENTO ECONÔMICO	165.678.691
9001 - CONTRIBUIÇÃO DO ESTADO PARA O REGIME DE PREVIDÊNCIA DOS SERVIDORES			10000 - DESENVOLVIMENTO ECONÔMICO	33.389.391

## QUADRO X

### DESPESA POR PROGRAMA E AÇÃO

Valores em R\$ 1,00

PROGRAMA: 1040 - JUCESP - VIA RÁPIDA EMPRESA				
OBJETIVO	PÚBLICO ALVO			TOTAL
DESBUROCRATIZAR E SIMPLIFICAR O PROCESSO DE REGISTRO E CONSULTA DE EMPRESAS E ADERIR PLENAMENTE A REDESIM.	CIDADÃOS E EMPRESAS DE QUAISQUER PORTES, INTERESSADAS NO REGISTRO MERCANTIL DO ESTADO DE SÃO PAULO.			104.040.066
AÇÃO	INDICADOR DE PRODUTO (UNIDADE DE MEDIDA)	META	ÓRGÃO	VALOR
6132 - INTEGRAÇÃO DO VIA RÁPIDA EMPRESA NA REDESIM	NÚMERO DE PROCESSOS ANALISADOS (UNIDADE)	1.400.000	10000 - DESENVOLVIMENTO ECONÔMICO	104.040.066

Valores em R\$ 1,00

PROGRAMA: 1043 - ENSINO PÚBLICO SUPERIOR				
OBJETIVO	PÚBLICO ALVO			TOTAL
MANTER OS CURSOS SUPERIORES EM ÁREAS ESTRATÉGICAS, BEM COMO, O SUPORTE À PESQUISA CIENTÍFICA E TECNOLÓGICA, APERFEIÇOANDO CONSTANTEMENTE A QUALIDADE DA FORMAÇÃO EM GRADUAÇÃO E PÓS-GRADUAÇÃO.	ALUNOS EGRESSOS DO ENSINO MÉDIO E ENSINO SUPERIOR			13.585.794.118
AÇÃO	INDICADOR DE PRODUTO (UNIDADE DE MEDIDA)	META	ÓRGÃO	VALOR
1151 - ADEQUAÇÃO DA ESTRUTURA FÍSICA DAS UNIVERSIDADES PÚBLICAS	ADEQUAÇÃO DA ESTRUTURA FÍSICA DAS UNIVERSIDADES E FACULDADES PÚBLICAS (M²)	22.500	10000 - DESENVOLVIMENTO ECONÔMICO	595.545.146
2606 - ATRAÇÃO E ESTÍMULO DE GRANDES TALENTOS NO ENSINO SUPERIOR DE SÃO PAULO	ALUNOS PARTICIPANTES EM COMPETIÇÕES DE CONHECIMENTO APOIADAS PELA AÇÃO (UNIDADE)		10000 - DESENVOLVIMENTO ECONÔMICO	20
2607 - PESQUISA, DESENVOLVIMENTO E INOVAÇÃO	MÉDIA ANUAL DE PUBLICAÇÕES INDEXADAS POR DOCENTE (UNIDADE)	2,4	10000 - DESENVOLVIMENTO ECONÔMICO	10.000.020
4402 - BOLSAS DE ESTUDOS PARA PESQUISA E DESENVOLVIMENTO NAS FACULDADES PÚBLICAS DO ESP	BOLSAS PARA PESQUISA (UNIDADE)	94	10000 - DESENVOLVIMENTO ECONÔMICO	207.018
5297 - ATIVIDADES EM MUSEUS	VISITANTES EM EXPOSIÇÕES E MOSTRAS DO ACERVO (UNIDADE)	479.289	10000 - DESENVOLVIMENTO ECONÔMICO	56.841.928
5304 - ENSINO DE GRADUAÇÃO NAS UNIVERSIDADES ESTADUAIS	NÚMERO DE ALUNOS MATRICULADOS NA GRADUAÇÃO/ANO (UNIDADE)	118.320	10000 - DESENVOLVIMENTO ECONÔMICO	3.077.881.759
5305 - ENSINO DE PÓS-GRADUAÇÃO E PESQUISA NAS UNIVERSIDADES E FACULDADES ESTADUAIS	ALUNOS MATRICULADOS NO ENSINO DE PÓS-GRADUAÇÃO (UNIDADE)	60.260	10000 - DESENVOLVIMENTO ECONÔMICO	2.335.402.363
5306 - EXTENSÃO UNIVERSITÁRIA, DIFUSÃO CULTURAL E PRESTAÇÃO DE SERVIÇOS À COMUNIDADE	ALUNOS MATRICULADOS NA EXTENSÃO UNIVERSITÁRIA E EM SERVIÇOS À COMUNIDADE (UNIDADE)	52.175	10000 - DESENVOLVIMENTO ECONÔMICO	346.196.157
5312 - RESTAURANTES UNIVERSITÁRIOS	REFEIÇÕES SERVIDAS (UNIDADE)	7.184.900	10000 - DESENVOLVIMENTO ECONÔMICO	110.135.747
5690 - OBRIGAÇÕES DO EST.PELA INCORPORAÇÃO DE INSTITUIÇÕES ISOLADAS PELAS UNIVERSIDADES			10000 - DESENVOLVIMENTO ECONÔMICO	34.156.489
5787 - PERMANÊNCIA ESTUDANTIL	ALUNOS ATENDIDOS COM BOLSAS, PROGRAMAS E AUXÍLIOS PARA PERMANÊNCIA ESTUDANTIL (UNIDADE)	26.428	10000 - DESENVOLVIMENTO ECONÔMICO	454.095.705
6137 - PROMOÇÃO E EXPANSÃO DO ENSINO SUPERIOR A DISTÂNCIA E SEMIPRESENCIAL	ALUNOS MATRICULADOS NO ENSINO SUPERIOR PÚBLICO A DISTÂNCIA E SEMIPRESENCIAL (UNIDADE)	73.750	10000 - DESENVOLVIMENTO ECONÔMICO	157.082.171
6351 - APOIO TÉCNICO ADMINISTRATIVO DO ENSINO SUPERIOR			10000 - DESENVOLVIMENTO ECONÔMICO	4.442.370.474
9001 - CONTRIBUIÇÃO DO ESTADO PARA O REGIME DE PREVIDÊNCIA DOS SERVIDORES			10000 - DESENVOLVIMENTO ECONÔMICO	1.965.879.121

## QUADRO X

### DESPESA POR PROGRAMA E AÇÃO

Valores em R\$ 1,00

PROGRAMA: 1044 - DESENVOLVIMENTO DA CIÊNCIA E DA TECNOLOGIA				
OBJETIVO	PÚBLICO ALVO			TOTAL
FOMENTAR O DESENVOLVIMENTO DAS ATIVIDADES CIENTÍFICAS E TECNOLÓGICAS NO ESTADO DE SÃO PAULO, POR MEIO DA CONCESSÃO DE AUXÍLIOS E BOLSAS A PESQUISADORES, INCLUSIVE EM FORMAÇÃO, VINCULADOS A INSTITUIÇÕES DE PESQUISA E DE ENSINO SUPERIOR E A PEQUENAS E MÉDIAS EMPRESAS INOVADORAS, LOCALIZADAS NO ESTADO, E ATUAR NA DIFUSÃO DA CIÊNCIA E DA TECNOLOGIA, PRODUZIDAS EM SÃO PAULO, PARA O PAÍS E O EXTERIOR.	PESQUISADORES, INCLUSIVE EM FORMAÇÃO (ESTUDANTES DE GRADUAÇÃO E PÓS-GRADUAÇÃO), DAS INSTITUIÇÕES, LOCALIZADAS NO ESTADO DE SÃO PAULO, DE PESQUISA E DE ENSINO SUPERIOR, PÚBLICAS E PRIVADAS, GESTORAS E DEPOSITÁRIAS DE ACERVOS E COLEÇÕES CIENTÍFICAS, ALÉM DE PEQUENOS E MÉDIOS EMPRESÁRIOS E EMPREENDEDORES QUE ATUAM NO ESTADO.			1.855.111.487
AÇÃO	INDICADOR DE PRODUTO (UNIDADE DE MEDIDA)	META	ÓRGÃO	VALOR
4688 - FORMAÇÃO DE RECURSOS HUMANOS	RAZÃO ENTRE AS BOLSAS DE ESTÁGIO DE PESQUISA NO EXTERIOR E AS BOLSAS NO PAÍS (UNIDADE)	0,19	10000 - DESENVOLVIMENTO ECONÔMICO	362.897.618
4699 - PROJETOS DE PESQUISA PARA INOVAÇÃO EM PARCERIA COM EMPRESAS	PROJETOS DE PESQUISA PARA INOVAÇÃO (UNIDADE)	2.086	10000 - DESENVOLVIMENTO ECONÔMICO	226.142.990
5286 - PESQUISA PARA O AVANÇO DO CONHECIMENTO	RAZÃO ENTRE O NÚMERO PROJETOS DE PESQUISA DE LONGO PRAZO E O TOTAL DE PROJETOS DE PESQUISA PARA O AVANÇO DO CONHECIMENTO (UNIDADE)	0,2	10000 - DESENVOLVIMENTO ECONÔMICO	679.664.119
5699 - ADMINISTRAÇÃO DA FUNDAÇÃO DE AMPARO À PESQUISA DO ESTADO DE SÃO PAULO - FAPESP			10000 - DESENVOLVIMENTO ECONÔMICO	79.775.205
6285 - DIVULGAÇÃO E DIFUSÃO DOS RESULTADOS DE PESQUISA	ACESSO A INFORMAÇÕES CIENTÍFICAS E TECNOLÓGICAS (UNIDADE)	4.502.832	10000 - DESENVOLVIMENTO ECONÔMICO	53.359.563
6347 - INFRAESTRUTURA DE PESQUISA	PROJETOS DE EQUIPAMENTO MULTIUSUÁRIO E RESERVA TÉCNICA INSTITUCIONAL (UNIDADE)	201	10000 - DESENVOLVIMENTO ECONÔMICO	228.568.348
6348 - PESQUISA EM TEMAS ESTRATÉGICOS	NÚMERO PROJETOS DE PESQUISA EM TEMAS ESTRATÉGICOS VIGENTES NO ANO (UNIDADE)	916	10000 - DESENVOLVIMENTO ECONÔMICO	224.703.644

Valores em R\$ 1,00

PROGRAMA: 1046 - QUALIFICAÇÃO, TRABALHO E EMPREENDEDORISMO				
OBJETIVO	PÚBLICO ALVO			TOTAL
PROPICIAR A POPULAÇÃO EM IDADE ATIVA ALTERNATIVAS DE OCUPAÇÃO E RENDA, OFERECENDO QUALIFICAÇÃO PROFISSIONAL, ORIENTAÇÃO E OPORTUNIDADES DE COLOCAÇÃO E/OU RECOLOCAÇÃO NO MERCADO DE TRABALHO, EM CONSONÂNCIA COM O DESENVOLVIMENTO ECONÔMICO DO ESTADO DE SÃO PAULO E SUAS ESPECIFICIDADES REGIONAIS.	POPULAÇÃO ECONOMICAMENTE ATIVA DO ESTADO DE SÃO PAULO			373.845.358
AÇÃO	INDICADOR DE PRODUTO (UNIDADE DE MEDIDA)	META	ÓRGÃO	VALOR
4227 - TRABALHO DECENTE E SELO DA DIVERSIDADE	NÚMERO DE EMPRESAS CERTIFICADAS (UNIDADE)	20	10000 - DESENVOLVIMENTO ECONÔMICO	227.700
4230 - PROGRAMA DE QUALIFICAÇÃO PROFISSIONAL - PQP	VAGAS OFERTADAS NOS PROGRAMAS DE QUALIFICAÇÃO PROFISSIONAL (UNIDADE)	21.995	10000 - DESENVOLVIMENTO ECONÔMICO	13.129.487
5044 - INTERMEDIÇÃO DE MÃO DE OBRA	NÚMERO DE VAGAS OFERTADAS PARA INTERMEDIÇÃO DE MÃO DE OBRA COM EMPRESAS (UNIDADE)	111.333	10000 - DESENVOLVIMENTO ECONÔMICO	13.151.976
5272 - APOIO TÉCNICO ADMINISTRATIVO			10000 - DESENVOLVIMENTO ECONÔMICO	35.769.390

## QUADRO X DESPESA POR PROGRAMA E AÇÃO

AÇÃO	INDICADOR DE PRODUTO (UNIDADE DE MEDIDA)	META	ÓRGÃO	VALOR
6126 - VIA RÁPIDA EMPREGO	VAGAS OFERTADAS NOS PROGRAMAS DE QUALIFICAÇÃO PROFISSIONAL (UNIDADE)	100.000	10000 - DESENVOLVIMENTO ECONÔMICO	45.170.954
6344 - NOVOTEC APRENDIZ	NÚMERO DE VAGAS OFERTADAS PARA INTERMEDIÇÃO DE MÃO DE OBRA COM EMPRESAS (UNIDADE)	200	10000 - DESENVOLVIMENTO ECONÔMICO	1.430.496
6345 - TIMES DO EMPREGO	VAGAS OFERTADAS NOS PROGRAMAS DE QUALIFICAÇÃO PROFISSIONAL (UNIDADE)	45.000	10000 - DESENVOLVIMENTO ECONÔMICO	1.562.483
6346 - NOVOTEC - QUALIFICAÇÃO PROFISSIONAL PARA ESTUDANTES DO E.M. DA REDE ESTADUAL	NÚMERO DE VAGAS OFERECIDAS NO PROGRAMA NOVOTEC (PARCIAL) (UNIDADE)	305.400	10000 - DESENVOLVIMENTO ECONÔMICO	263.402.872

Valores em R\$ 1,00

PROGRAMA: 1201 - ECONOMIA CRIATIVA				
OBJETIVO	PÚBLICO ALVO			TOTAL
DESENVOLVER PROJETOS DE QUALIFICAÇÃO PARA O MERCADO CRIATIVO, DESENVOLVENDO TAMBÉM AÇÕES QUE DINAMIZEM A PRODUÇÃO, DISTRIBUIÇÃO, CONSUMO, FRUIÇÃO E A INOVAÇÃO DE SEGMENTOS, BENS E SERVIÇOS CRIATIVOS EM TODO O ESTADO DE SÃO PAULO.	MUNICÍPIOS DO ESTADO, EMPREENDEDORES DOS SEGMENTOS CRIATIVOS E A POPULAÇÃO DO ESTADO DE SÃO PAULO.			176.405.023
AÇÃO	INDICADOR DE PRODUTO (UNIDADE DE MEDIDA)	META	ÓRGÃO	VALOR
5706 - DESENVOLVIMENTO SETORIAL, ESTUDOS DE IMPACTO SÓCIO ECONÔMICO E DESBUROCRATIZAÇÃO	MUNICÍPIOS ATENDIDOS (UNIDADE)		12000 - CULTURA E ECONOMIA CRIATIVA	10
5709 - AÇÕES DE CIRCULAÇÃO DE ESPETÁCULOS E CONTEÚDO, COM AMPLIAÇÃO DE ACESSO.	PESSOAS ATENDIDAS (UNIDADE)	1.307.700	12000 - CULTURA E ECONOMIA CRIATIVA	86.466.862
6211 - CORPOS ESTÁVEIS E EQUIPAMENTOS DE DIFUSÃO CULTURAL	PUBLICO ATENDIDO (UNIDADE)	972.304	12000 - CULTURA E ECONOMIA CRIATIVA	89.938.151

Valores em R\$ 1,00

PROGRAMA: 1203 - FORMAÇÃO CULTURAL				
OBJETIVO	PÚBLICO ALVO			TOTAL
PROMOVER A FORMAÇÃO E CAPACITAÇÃO CULTURAL DE CRIANÇAS, JOVENS E ADULTOS	POPULAÇÃO DO ESTADO DE SÃO PAULO			411.620.029
AÇÃO	INDICADOR DE PRODUTO (UNIDADE DE MEDIDA)	META	ÓRGÃO	VALOR
2626 - IMPLANTAÇÃO DE FÁBRICAS DE CULTURA 4.0	NÚMERO DE UNIDADES DA FÁBRICAS DE CULTURA 4.0 IMPLANTADAS (UNIDADE)	3	12000 - CULTURA E ECONOMIA CRIATIVA	90.200.000
4779 - PROJETO GURI	NÚMERO DE ALUNOS ATENDIDOS PELO PROJETO (UNIDADE)	52.000	12000 - CULTURA E ECONOMIA CRIATIVA	102.533.365
5469 - OFICINAS CULTURAIS	NÚMERO DE PESSOAS ATENDIDO NAS OFICINAS CULTURAIS (UNIDADE)	67.000	12000 - CULTURA E ECONOMIA CRIATIVA	16.674.536
5691 - ESCOLA DE MÚSICA, GRUPOS ARTÍSTICOS MUSICAIS E TEATROS	NÚMERO DE ALUNOS REGULARES ATENDIDOS NA ESCOLA DE MÚSICA (UNIDADE)	1.250	12000 - CULTURA E ECONOMIA CRIATIVA	39.112.535
5692 - CONSERVATÓRIO DRAMÁTICO E MUSICAL 'DR. CARLOS DE CAMPOS' DE TATUI	NÚMERO DE ALUNOS REGULARES DO CONSERVATÓRIO DE TATUI (UNIDADE)	2.490	12000 - CULTURA E ECONOMIA CRIATIVA	30.599.037
5714 - FÁBRICAS DE CULTURA	NÚMERO DE PESSOAS ATENDIDAS EM TODAS AS ATIVIDADES DAS FÁBRICAS DE CULTURA (UNIDADE)	1.670.531	12000 - CULTURA E ECONOMIA CRIATIVA	115.000.000
5976 - SÃO PAULO ESCOLA DE TEATRO	NÚMERO DE ALUNOS ATENDIDOS EM CURSOS REGULARES (UNIDADE)	435	12000 - CULTURA E ECONOMIA CRIATIVA	17.500.556

## QUADRO X DESPESA POR PROGRAMA E AÇÃO

Valores em R\$ 1,00

PROGRAMA: 1206 - RÁDIOS, TVS EDUCATIVAS E NOVAS MÍDIAS				
OBJETIVO	PÚBLICO ALVO			TOTAL
PROMOVER A FORMAÇÃO CRÍTICA DO HOMEM PARA A CIDADANIA.	POPULAÇÃO NO ESTADO DE SÃO PAULO			170.442.067
AÇÃO	INDICADOR DE PRODUTO (UNIDADE DE MEDIDA)	META	ÓRGÃO	VALOR
5460 - PRODUÇÃO E TRANSMISSÃO DAS RÁDIOS, TVS E NOVAS MÍDIAS	HORAS DE TRANSMISSÃO TVCULTURA, TV RA-TIMBUM (CANAL FECHADO) E RÁDIOS CULTURA AM E FM (H)	35.041	12000 - CULTURA E ECONOMIA CRIATIVA	170.442.067

Valores em R\$ 1,00

PROGRAMA: 1213 - MELHORIA CONTÍNUA DA GESTÃO DE PROCESSOS E EQUIPAMENTOS DA CULTURA				
OBJETIVO	PÚBLICO ALVO			TOTAL
ASSEGURAR A EFICIÊNCIA NO GERENCIAMENTO DE PROCESSOS E NA IMPLEMENTAÇÃO E GESTÃO DOS PROGRAMAS E EQUIPAMENTOS CULTURAIS.	SERVIDORES, COLABORADORES E USUÁRIOS.			49.307.479
AÇÃO	INDICADOR DE PRODUTO (UNIDADE DE MEDIDA)	META	ÓRGÃO	VALOR
2499 - IMPLANTAÇÃO E MODERNIZAÇÃO DOS EQUIPAMENTOS CULTURAIS	PROJETOS/OBRAS EM ANDAMENTO (UNIDADE)	9	12000 - CULTURA E ECONOMIA CRIATIVA	13.843.000
5727 - ADMINISTRAÇÃO E FORTALECIMENTO INSTITUCIONAL DA SECRETARIA DA CULTURA	NÚMERO DE PROJETOS EM ANDAMENTO (UNIDADE)	1	12000 - CULTURA E ECONOMIA CRIATIVA	27.168.382
6369 - MONITORAMENTO, AVALIAÇÃO E PESQUISA AÇÕES CULTURAIS NO ÂMBITO DO ESTADO DE SP	NÚMERO DE RELATÓRIOS PUBLICADOS DOS RESULTADOS DOS CONTRATOS DE GESTÃO (UNIDADE)	2	12000 - CULTURA E ECONOMIA CRIATIVA	1.634.900
9001 - CONTRIBUIÇÃO DO ESTADO PARA O REGIME DE PREVIDÊNCIA DOS SERVIDORES			12000 - CULTURA E ECONOMIA CRIATIVA	6.661.197

Valores em R\$ 1,00

PROGRAMA: 1214 - MUSEUS EM CONEXÃO				
OBJETIVO	PÚBLICO ALVO			TOTAL
TORNAR OS MUSEUS REFERENCIAIS EM PRESERVAÇÃO, PESQUISA, GESTÃO E DIVULGAÇÃO DO PATRIMÔNIO MUSEOLÓGICO, AMPLIANDO A VISIBILIDADE E O ACESSO AO PÚBLICO. INVESTIR NA PRESERVAÇÃO DAS EDIFICAÇÕES, CONSERVAÇÃO, DOCUMENTAÇÃO E PESQUISA DOS ACERVOS; QUALIFICAR E DIVERSIFICAR A PROGRAMAÇÃO CULTURAL; APOIAR A CRIAÇÃO DE NOVOS MUSEUS; CONECTAR OS ASPECTOS MUSEAIS COM AQUELES DO ECONÔMICO-CRIATIVO.	POPULAÇÃO NO ESTADO DE SÃO PAULO			170.505.678
AÇÃO	INDICADOR DE PRODUTO (UNIDADE DE MEDIDA)	META	ÓRGÃO	VALOR
5732 - GESTÃO DE PATRIMÔNIO MUSEOLÓGICO	NÚMERO DE VISITANTES NOS MUSEUS DA SECRETARIA DE CULTURA E ECONOMIA CRIATIVA (UNIDADE)	4.000.000	12000 - CULTURA E ECONOMIA CRIATIVA	170.505.678

Valores em R\$ 1,00

PROGRAMA: 1215 - PATRIMÔNIO CULTURAL				
OBJETIVO	PÚBLICO ALVO			TOTAL
IDENTIFICAR, RECONHECER E SALVAGUARDAR O PATRIMÔNIO CULTURAL MATERIAL E IMATERIAL DE FORMA ÁGIL E EFICIENTE; ANALISAR E FISCALIZAR OS BENS PROTEGIDOS PELO ESTADO DE SÃO PAULO; SENSIBILIZAR A POPULAÇÃO E CAPACITAR AGENTES PARA A PRESERVAÇÃO DO PATRIMÔNIO CULTURAL; CRIAR E FOMENTAR SOLUÇÕES PARA ESTÍMULO À PRESERVAÇÃO.	POPULAÇÃO DO ESTADO DE SÃO PAULO			362.841

## QUADRO X DESPESA POR PROGRAMA E AÇÃO

AÇÃO	INDICADOR DE PRODUTO (UNIDADE DE MEDIDA)	META	ÓRGÃO	VALOR
5737 - RECONHECIMENTO E PRESERVAÇÃO	INTERVENÇÕES ANALISADAS (UNIDADE)	1.800	12000 - CULTURA E ECONOMIA CRIATIVA	338.835
5738 - FORMAÇÃO, DIFUSÃO E PARCERIAS	NÚMERO DE PRODUTOS ENTREGUES (UNIDADE)	300	12000 - CULTURA E ECONOMIA CRIATIVA	24.006

Valores em R\$ 1,00

PROGRAMA: 1218 - FOMENTO CULTURAL				
OBJETIVO	PÚBLICO ALVO			TOTAL
PROMOVER O DESENVOLVIMENTO DA CULTURA E ECONOMIA CRIATIVA DO ESTADO DE SÃO PAULO, INCENTIVANDO A CADEIA ARTÍSTICA E CULTURAL, POR MEIO DO FOMENTO DIRETO E INDIRETO, GARANTINDO A PRODUÇÃO E DIFUSÃO CULTURAL, A PRESERVAÇÃO DO PATRIMÔNIO, A INOVAÇÃO, A PESQUISA E A FORMAÇÃO CULTURAL.	ARTISTAS, GRUPOS, COLETIVOS, MOVIMENTOS E MANIFESTAÇÕES ARTÍSTICAS E/OU CULTURAIS.			136.032.076
AÇÃO	INDICADOR DE PRODUTO (UNIDADE DE MEDIDA)	META	ÓRGÃO	VALOR
1986 - PROAC - PROGRAMA DE AÇÃO CULTURAL-EDITAIS	NÚMERO DE PROJETOS APROVADOS (UNIDADE)	570	12000 - CULTURA E ECONOMIA CRIATIVA	86.032.076
2648 - PROAV - PROGRAMA DE INVESTIMENTO NO SETOR DE AUDIOVISUAL	NÚMERO DE PROJETOS BENEFICIADOS (UNIDADE)	85	12000 - CULTURA E ECONOMIA CRIATIVA	50.000.000

Valores em R\$ 1,00

PROGRAMA: 1221 - INTEGRAÇÃO DAS CULTURAS LATINO-AMERICANAS				
OBJETIVO	PÚBLICO ALVO			TOTAL
PROMOVER A DISCUSSÃO DAS QUESTÕES ATINENTES À INTEGRAÇÃO DA AMÉRICA LATINA E APRESENTAR AS DIFERENTES MANIFESTAÇÕES CULTURAIS.	POPULAÇÃO NO ESTADO DE SÃO PAULO			16.339.723
AÇÃO	INDICADOR DE PRODUTO (UNIDADE DE MEDIDA)	META	ÓRGÃO	VALOR
4043 - PROMOÇÃO DE ATIVIDADES CULTURAIS	NÚMERO DE FREQUENTADORES DAS ATIVIDADES REALIZADAS PELO MEMORIAL DA AMÉRICA LATINA (UNIDADE)	120.000	12000 - CULTURA E ECONOMIA CRIATIVA	258.803
5470 - APOIO TÉCNICO E ADMINISTRATIVO			12000 - CULTURA E ECONOMIA CRIATIVA	15.752.612
5790 - CÁTEDRA MEMORIAL DA AMÉRICA LATINA	BOLSA DE PESQUISA CONCEDIDA (UNIDADE)	5	12000 - CULTURA E ECONOMIA CRIATIVA	126.000
5791 - CENTRO BRASILEIRO DE ESTUDOS DA AMÉRICA LATINA	BOLSA DE PESQUISA CONCEDIDA (UNIDADE)	5	12000 - CULTURA E ECONOMIA CRIATIVA	202.308

Valores em R\$ 1,00

PROGRAMA: 1316 - ABASTECE-SP: SEGURANÇA DO CAMPO À MESA				
OBJETIVO	PÚBLICO ALVO			TOTAL
PROMOVER A PRODUÇÃO, DISTRIBUIÇÃO, CONSUMO E SEGURANÇA, COM OFERTA SUSTENTÁVEL DE ALIMENTOS SAUDÁVEIS E SEGUROS, FIBRAS E BIOENERGIA, AGREGANDO VALOR E COMPETITIVIDADE AOS PRODUTORES PARA MELHOR QUALIDADE DE VIDA DOS CIDADÃOS	OS CIDADÃOS PAULISTAS, PRODUTORES, DISTRIBUIDORES, CONSUMIDORES DE PRODUTOS AGROPECUÁRIOS			244.286.372
AÇÃO	INDICADOR DE PRODUTO (UNIDADE DE MEDIDA)	META	ÓRGÃO	VALOR
2595 - RETIRADA DA VACINAÇÃO CONTRA FEBRE AFTOSA - SP ÁREA LIVRE SEM VACINAÇÃO DE FEBRE	NÚMERO DE ANIMAIS SUSCEPTÍVEIS À FEBRE AFTOSA INSPECIONADOS E VISTORIADOS (UNIDADE)	220.000	13000 - AGRICULTURA	20.148.862
4457 - FISCALIZAÇÃO DA INOCUIDADE DAS CADEIAS PRODUTIVAS	NÚMERO DE FISCALIZAÇÕES EM ESTABELECIDORES DE PRODUÇÃO E PROCESSAMENTO DE ALIMENTOS (UNIDADE)	2.650	13000 - AGRICULTURA	679.550

## QUADRO X

### DESPESA POR PROGRAMA E AÇÃO

AÇÃO	INDICADOR DE PRODUTO (UNIDADE DE MEDIDA)	META	ÓRGÃO	VALOR
4458 - PREVENÇÃO E GESTÃO DE RISCO SANITÁRIO	NÚMERO DE PROPRIEDADES AVALIADAS (UNIDADE)	13.060	13000 - AGRICULTURA	1.623.332
4783 - AÇÕES INTEGRADAS DE EDUCAÇÃO ALIMENTAR	NÚMERO DE ATENDIMENTOS REALIZADOS (UNIDADE)	951.678	13000 - AGRICULTURA	138.512.616
6324 - CERTIFICAÇÃO DE PRODUTOS DE ORIGEM PAULISTA	NÚMERO DE CERTIFICADOS CONCEDIDOS (UNIDADE)	36	13000 - AGRICULTURA	838
6325 - VIGILÂNCIA E INSPEÇÃO SANITÁRIA	NÚMERO DE FISCALIZAÇÕES DE DEFESA VEGETAL E DEFESA ANIMAL (UNIDADE)	34.000	13000 - AGRICULTURA	83.321.164
6326 - CONSOLIDAÇÃO DOS SISTEMAS AGROALIMENTARES	NÚMERO DE CANAIS CRIADOS E/OU MODERNIZADO (UNIDADE)		13000 - AGRICULTURA	10

Valores em R\$ 1,00

PROGRAMA: 1317 - AGRO-SP SUSTENTÁVEL				
OBJETIVO	PÚBLICO ALVO		TOTAL	
PROMOVER E AMPLIAR A QUALIDADE DE VIDA DOS CIDADÃOS DO CAMPO E DA CIDADE, POR MEIO DA INOVAÇÃO, PESQUISA, EMPREENDEDORISMO E GESTÃO DE RISCO, MODERNIZANDO A INFRAESTRUTURA DO CAMPO, O USO DA TERRA E DOS RECURSOS NATURAIS, AGREGANDO VALOR E COMPETITIVIDADE AOS PRODUTOS DE FORMA SUSTENTÁVEL.	OS CIDADÃOS PAULISTAS ENVOLVIDOS NAS CADEIAS DO AGRONEGÓCIO		929.924.038	
AÇÃO	INDICADOR DE PRODUTO (UNIDADE DE MEDIDA)	META	ÓRGÃO	VALOR
1327 - SUBVENÇÕES AOS PRODUTORES RURAIS	NÚMERO DE SUBVENÇÕES CONCEDIDAS AOS PRODUTORES RURAIS COM RECURSOS DO FEAP (UNIDADE)	15.400	13000 - AGRICULTURA	126.728.515
1407 - CRÉDITO RURAL PARA EXPANSÃO E INVESTIMENTO	NÚMERO DE OPERAÇÕES DE CRÉDITO VIABILIZADAS COM RECURSOS DO FEAP (UNIDADE)	835	13000 - AGRICULTURA	45.386.156
2610 - CONSERVAÇÃO DE SOLO, ÁGUA E BIODIVERSIDADE	NÚMERO DE PROPRIEDADES ASSISTIDAS COM PRÁTICAS DE MANEJO PARA CONSERVAÇÃO DE SOLO, ÁGUA E BIODIVERSIDADE (UNIDADE)		13000 - AGRICULTURA	10
2611 - MODERNIZAÇÃO DA INFRAESTRUTURA DA SECRETARIA DE AGRICULTURA E ABASTECIMENTO	NÚMERO DE UNIDADES MODERNIZADAS (UNIDADE)	9	13000 - AGRICULTURA	4.000.000
2647 - CIDADANIA NO CAMPO - ROTAS RURAIS	ESTRADAS MAPEADAS E RECUPERADAS (KM)	35.300	13000 - AGRICULTURA	400.000.000
4435 - ABASTECIMENTO ESTRATÉGICO DE SEMENTES, MUDAS E MATRIZES	RECEITA TOTAL DA COMERCIALIZAÇÃO DE INSUMOS. (R\$)	7.000.000	13000 - AGRICULTURA	5.501.241
4437 - ACOMPANHAMENTO DE PROPRIEDADES RURAIS VIA PROG.BOAS PRÁTICAS AGROPECUÁRIAS-PBPA	NÚMERO DE PROPRIEDADES COM PROTOCOLOS DE BOAS PRÁTICAS AGROPECUÁRIAS - PBPA APLICADOS (UNIDADE)	3.200	13000 - AGRICULTURA	130.908
4453 - ASSISTÊNCIA TÉCNICA, EXTENSÃO RURAL E APOIO A ORG.RURAIS P/AGRICUL.SUSTENTÁVEL	NÚMERO DE ATENDIMENTOS EM ASSISTÊNCIA TÉCNICA E EXTENSÃO RURAL E ORGANIZAÇÕES RURAIS (UNIDADE)	119.823	13000 - AGRICULTURA	56.955.163
4770 - PARCERIA ESTADO MUNICÍPIO PARA O DESENVOLVIMENTO RURAL LOCAL E REGIONAL	NÚMERO DE MUNICÍPIOS CONVENIADOS PARA DESENVOLVIMENTO LOCAL E REGIONAL DOS AGRONEGÓCIOS (UNIDADE)	350	13000 - AGRICULTURA	4.697.560

## QUADRO X DESPESA POR PROGRAMA E AÇÃO

AÇÃO	INDICADOR DE PRODUTO (UNIDADE DE MEDIDA)	META	ÓRGÃO	VALOR
4872 - ANÁLISES LABORATORIAIS PARA O DESENVOLVIMENTO SUSTENTÁVEL	NÚMERO DE ANÁLISES LABORATORIAIS REALIZADAS (UNIDADE)	390.000	13000 - AGRICULTURA	277.212
4874 - INSUMOS TECNOLÓGICOS ESTRATÉGICOS	RECEITA TOTAL DA COMERCIALIZAÇÃO DE INSUMOS. (R\$)	6.500.000	13000 - AGRICULTURA	2.307.217
4891 - TRANSFERÊNCIA DE CONHECIMENTO E TECNOLOGIAS PARA INOVAÇÃO NO AGRONEGÓCIO	NÚMERO DE CAPACITAÇÕES REALIZADAS (UNIDADE)	625	13000 - AGRICULTURA	550.380
5925 - GERAÇÃO DE CONHECIMENTO E TECNOLOGIAS PARA INOVAÇÃO NO AGRONEGÓCIO	NÚMERO DE PESQUISAS EM ANDAMENTO (UNIDADE)	520	13000 - AGRICULTURA	186.808.036
6077 - ADEQUAÇÃO AMBIENTAL DE IMOVEIS RURAIS (PRA)	NÚMERO DE PROPRIEDADES ASSISTIDAS COM PRÁTICAS DE MANEJO PARA CONSERVAÇÃO DE SOLO, ÁGUA E BIODIVERSIDADE (UNIDADE)	11.227	13000 - AGRICULTURA	87.767
6216 - GOVERNANÇA E ARTICULAÇÃO DAS POLÍTICAS PÚBLICAS DOS AGRONEGÓCIOS			13000 - AGRICULTURA	84.960.307
6328 - FISCALIZAÇÃO DE USO E CONSERVAÇÃO DE SOLO AGRÍCOLA	NÚMERO DE PROPRIEDADES ASSISTIDAS COM PRÁTICAS DE MANEJO PARA CONSERVAÇÃO DE SOLO, ÁGUA E BIODIVERSIDADE (UNIDADE)	706	13000 - AGRICULTURA	89.112
6329 - INCENTIVO À SUSTENTABILIDADE DE CADEIAS PRODUTIVAS	NÚMERO DE PROPRIEDADES BENEFICIADAS POR PROJETOS (UNIDADE)	1.500	13000 - AGRICULTURA	150.483
6354 - ESTÍMULO À AGROECOLOGIA E À PRODUÇÃO ORGÂNICA	NÚMERO DE PRODUTORES ASSISTIDOS AO ANO (UNIDADE)	315	13000 - AGRICULTURA	118.438
9001 - CONTRIBUIÇÃO DO ESTADO PARA O REGIME DE PREVIDÊNCIA DOS SERVIDORES			13000 - AGRICULTURA	11.175.533

Valores em R\$ 1,00

PROGRAMA: 1601 - PLANEJAMENTO DE LOGÍSTICA E TRANSPORTES				
OBJETIVO	PÚBLICO ALVO			TOTAL
MODERNIZAR A GESTÃO DA ORGANIZAÇÃO NO QUE SE REFERE AO PLANEJAMENTO E IMPLANTAÇÃO DOS RECURSOS DE GESTÃO OPERACIONAL E DE PROJETOS (ESTRATÉGIA, ESTRUTURA, PESSOAS, PROCESSOS E TI) VISANDO OBTER MAIOR EFICIÊNCIA E EFICÁCIA. DESENVOLVER ESTUDOS QUE PERMITAM AUMENTO DA COMPETITIVIDADE DA ECONOMIA PAULISTA ATRAVÉS DA INTERMODALIDADE, VIA ELABORAÇÃO DO PLANO DIRETOR DE LOGÍSTICA E TRANSPORTES - PDLT.	SECRETARIA DE LOGÍSTICA E TRANSPORTES			69.446.541
AÇÃO	INDICADOR DE PRODUTO (UNIDADE DE MEDIDA)	META	ÓRGÃO	VALOR
2623 - ELABORAÇÃO DE ESTUDOS PARA A OBRA DA PONTE SANTOS GUARUJÁ	OBRAS DA PONTE SANTOS - GUARUJÁ (%)		16000 - TRANSPORTES	10
6092 - GESTÃO ADMINISTRATIVA			16000 - TRANSPORTES	29.911.703
6386 - GESTÃO ADMINISTRATIVA E OPERACIONAL DA DERSA-DESENVOLVIMENTO RODOVIÁRIO S/A			53000 - SECRETARIA DE ORÇAMENTO E GESTÃO	23.266.739
9001 - CONTRIBUIÇÃO DO ESTADO PARA O REGIME DE PREVIDÊNCIA DOS SERVIDORES			16000 - TRANSPORTES	16.268.089



## QUADRO X

### DESPESA POR PROGRAMA E AÇÃO

Valores em R\$ 1,00

PROGRAMA: 1602 - GESTÃO DA LOGÍSTICA HIDROVIÁRIA				
OBJETIVO	PÚBLICO ALVO			TOTAL
PROVER A INFRAESTR. DE TRANSP., MELHORANDO A CAPACIDADE E EFICIÊNCIA DO TRANSP.MARÍTIMO E HIDROV. E PROMOVENDO A MODERNIZAÇÃO DA INFRAESTR. DO PORTO DE S.SEBASTIÃO E DA HIDROVIA TIETÊ-PARANÁ, DE MODO A GARANTIR SEGURANÇA, AUMENTO DE VELOCIDADE DE TRÁFEGO E DE VOLUME DE CARGAS. AUMENTAR A EFICIÊNCIA DAS TRAVES. LITORÂNEAS ATRAVÉS DA MELHORIA NAS INSTALAÇÕES, EMBARCAÇÕES E CONSTR. DE NOVOS ATRACADOUROS	USUÁRIOS DA HIDROVIA, OPERADORES LOGÍSTICOS E EMPRESAS DE COMÉRCIO EXTERIOR; POPULAÇÃO QUE SE UTILIZA DAS TRAVESSIAS LITORÂNEAS (PASSAGEIROS E VEÍCULOS)			202.628.038
AÇÃO	INDICADOR DE PRODUTO (UNIDADE DE MEDIDA)	META	ÓRGÃO	VALOR
1291 - IMPLANTAÇÃO DE MELHORIAS E DE NOVOS TRECHOS PARA EXTENSÃO NA HTP	PERCENTUAL DE AVANÇO-FÍSICO DO PROGRAMA DE INVESTIMENTO DE AMPLIAÇÃO E MELHORIAS NA MALHA HIDROVIÁRIA (%)	43,19	16000 - TRANSPORTES	70.746.076
1421 - MELHORIA DAS CONDIÇÕES DE OPERAÇÃO E INSTALAÇÕES DAS TRAVESSIAS LITORÂNEAS	PERCENTUAL DE INSTALAÇÕES E EMBARCAÇÕES MODERNIZADAS (%)	50	16000 - TRANSPORTES	74.510.000
1423 - MODERNIZAÇÃO E AMPLIAÇÃO DO PORTO DE SÃO SEBASTIÃO	PERCENTUAL DE OBRAS E MELHORIAS EXECUTADAS NO PORTO DE SÃO SEBASTIÃO (%)		16000 - TRANSPORTES	10
5873 - OPERAÇÃO E MANUTENÇÃO DO SISTEMA HIDROVIÁRIO	PERCENTUAL DE SINAIS NÁUTICOS EM CONDIÇÕES OPERACIONAIS NA HIDROVIA TIETÊ-PARANÁ (%)	85	16000 - TRANSPORTES	8.327.785
6092 - GESTÃO ADMINISTRATIVA			16000 - TRANSPORTES	2.514.711
6266 - OPERAÇÃO DO PORTO DE SÃO SEBASTIÃO	VOLUME DE CARGAS MOVIMENTADAS NO PORTO DE SÃO SEBASTIÃO POR ANO (T)	877.250	16000 - TRANSPORTES	46.529.456

Valores em R\$ 1,00

PROGRAMA: 1605 - OPERAÇÃO, CONSERVAÇÃO E SEGURANÇA DA MALHA RODOVIÁRIA ADMINISTRADA PELO DER				
OBJETIVO	PÚBLICO ALVO			TOTAL
OPERAR E CONSERVAR O SISTEMA RODOVIÁRIO VISANDO GARANTIR SEGURANÇA E CONFORTO AOS USUÁRIOS.	USUÁRIOS DIRETOS, AQUELES QUE UTILIZAM DA RODOVIA PARA TRÁFEGO DE PASSAGEIROS E DE CARGAS. USUÁRIOS INDIRETOS, AQUELES QUE SOFREM ALGUMA INFLUÊNCIA SEJA POSITIVA OU NEGATIVA POR ESTAREM PRÓXIMOS AS RODOVIAS.			2.157.252.381
AÇÃO	INDICADOR DE PRODUTO (UNIDADE DE MEDIDA)	META	ÓRGÃO	VALOR
1413 - MODERNIZAÇÃO / MONITORAÇÃO DE RODOVIAS ESTADUAIS	NÚMERO DE EQUIPAMENTOS INSTALADOS (UNIDADE)	86	16000 - TRANSPORTES	6.084.900
4900 - POLICIAMENTO NAS RODOVIAS SOB JURISDIÇÃO DO DER	NÚMERO DE OCORRÊNCIAS POLICIAIS ATENDIDAS AO ANO (UNIDADE)	16.400	16000 - TRANSPORTES	17.245.834
4901 - IMPLANTAÇÃO E OPERAÇÃO DE POSTOS DE PESAGEM NAS RODOVIAS ESTADUAIS	NÚMERO DE VEÍCULOS COM PESO FISCALIZADOS (UNIDADE)	8.738.496	16000 - TRANSPORTES	117.541.332
4902 - OPERAÇÃO DE PRAÇAS DE PEDÁGIO NAS RODOVIAS SOB ADMINISTRAÇÃO DO DER			16000 - TRANSPORTES	3.227.357
4903 - OPERAÇÃO E SEGURANÇA DA MALHA RODOVIÁRIA	NÚMERO DE ATENDIMENTOS REALIZADOS AO ANO (UNIDADE)	263.145	16000 - TRANSPORTES	511.787.313
4904 - PATRULHA RODOVIÁRIA	EXTENSÃO EM KM PAVIMENTADOS/ RECUPERADOS (KM)	80	16000 - TRANSPORTES	2.240.928
4907 - CONSERVAÇÃO, SINALIZAÇÃO E DEMAIS ELEMENTOS DE SEGURANÇA EM RODOVIAS - DER	PERCENTUAL DE EXECUÇÃO DOS CONTRATOS DE CONSERVAÇÃO (%)	100	16000 - TRANSPORTES	1.058.100.309

## QUADRO X DESPESA POR PROGRAMA E AÇÃO

AÇÃO	INDICADOR DE PRODUTO (UNIDADE DE MEDIDA)	META	ÓRGÃO	VALOR
6092 - GESTÃO ADMINISTRATIVA			16000 - TRANSPORTES	424.552.546
9001 - CONTRIBUIÇÃO DO ESTADO PARA O REGIME DE PREVIDÊNCIA DOS SERVIDORES			16000 - TRANSPORTES	16.471.862

Valores em R\$ 1,00

PROGRAMA: 1606 - MELHORIAS DA MALHA RODOVIÁRIA				
OBJETIVO	PÚBLICO ALVO			TOTAL
MANTER E APRIMORAR A MALHA RODOVIÁRIA ESTADUAL E APOIAR OS MUNICÍPIOS NA EXECUÇÃO DE OBRAS DE RECUPERAÇÃO E PAVIMENTAÇÃO EM ESTRADAS VICINAIS E, QUANDO FOR O CASO, AUXILIAR NA IMPLANTAÇÃO OU REFORMA DE TERMINAIS RODOVIÁRIOS DE PASSAGEIROS, CONTEMPLANDO OS ASPECTOS DE MOBILIDADE E ACESSIBILIDADE.	USUÁRIOS DIRETOS, AQUELES QUE UTILIZAM DA RODOVIA PARA TRÁFEGO DE PASSAGEIROS E DE CARGAS. USUÁRIOS INDIRETOS, AQUELES QUE SOFREM ALGUMA INFLUÊNCIA SEJA POSITIVA OU NEGATIVA POR ESTAREM PRÓXIMOS AS RODOVIAS.			6.583.544.814
AÇÃO	INDICADOR DE PRODUTO (UNIDADE DE MEDIDA)	META	ÓRGÃO	VALOR
1114 - ESTRADAS VICINAIS	EXTENSÃO DE ESTRADAS VICINAIS PAVIMENTAS/ RECUPERADAS (KM)	2.074	16000 - TRANSPORTES	1.907.000.000
1418 - DUPLICAÇÃO, IMPLANTAÇÃO E RECUPERAÇÃO DE RODOVIAS ESTADUAIS	EXTENSÃO DE RODOVIAS ESTADUAIS DUPLICADAS, IMPLANTADAS E RECUPERADAS (KM)	2.925	16000 - TRANSPORTES	2.640.400.010
1970 - IMPLANTAÇÃO E TRANSPOSIÇÃO DE RODOVIAS - CONVÊNIO DER/DERSA	PERCENTUAL DE AVANÇO FÍSICO DE EXECUÇÃO DE OBRAS NO PERÍODO (%)		16000 - TRANSPORTES	10
2097 - TERMINAIS RODOVIÁRIOS	NÚMERO DE TERMINAIS REFORMADOS E/OU CONSTRUÍDOS (UNIDADE)	2	16000 - TRANSPORTES	220.956
2392 - TRANSPORTE, LOGÍSTICA E MEIO AMBIENTE - BIRD	EXTENSÃO DE RODOVIAS ESTADUAIS DUPLICADAS, IMPLANTADAS E RECUPERADAS (KM)		16000 - TRANSPORTES	10
2477 - INVESTIMENTO RODOVIÁRIO DO ESTADO DE SÃO PAULO - BID	EXTENSÃO DE RODOVIAS ESTADUAIS DUPLICADAS, IMPLANTADAS E RECUPERADAS (KM)		16000 - TRANSPORTES	10
2478 - LOGÍSTICA E TRANSPORTES DO ESTADO DE SÃO PAULO - MIGA	EXTENSÃO DE RODOVIAS ESTADUAIS DUPLICADAS, IMPLANTADAS E RECUPERADAS (KM)		16000 - TRANSPORTES	10
2497 - NOVA TAMOIOS - CONTORNOS	PERCENTUAL ACUMULADO DE EXECUÇÃO DO EMPREENDIMENTO NOVA TAMOIOS - CONTORNOS (%)	90	16000 - TRANSPORTES	821.460.002
2505 - APOIO À PARCERIA PÚBLICO-PRIVADA PARA RODOVIA DOS TAMOIOS-TRECHO SERRA	PERCENTUAL ACUMULADO DE EXECUÇÃO DO CONTRATO DA PPP TAMOIOS (%)	100	16000 - TRANSPORTES	283.222.523
2510 - INVESTIMENTO RODOVIÁRIO DO ESTADO DE SÃO PAULO - BID FASE II	EXTENSÃO DE RODOVIAS ESTADUAIS DUPLICADAS, IMPLANTADAS E RECUPERADAS (KM)	800	16000 - TRANSPORTES	931.241.283

Valores em R\$ 1,00

PROGRAMA: 1607 - MODERNIZAÇÃO DA INFRAESTRUTURA AEROPORTUÁRIA		
OBJETIVO	PÚBLICO ALVO	TOTAL
MODERNIZAR OS AEROPORTOS E AMPLIAR A MALHA AEROPORTUÁRIA QUE ATENDE O INTERIOR DO ESTADO.	OPERADORES AEROPORTUÁRIOS PRIVADOS, GRUPOS/CONSÓRCIOS DE INVESTIMENTO EM INFRAESTRUTURA, PASSAGEIROS QUE UTILIZAM A REDE DE AEROPORTOS DO ESTADO, EMPRESÁRIOS DO INTERIOR PAULISTA.	5.268.899

## QUADRO X DESPESA POR PROGRAMA E AÇÃO

AÇÃO	INDICADOR DE PRODUTO (UNIDADE DE MEDIDA)	META	ÓRGÃO	VALOR
1110 - IMPLANTAÇÃO, AMPLIAÇÃO E MODERNIZAÇÃO DOS AEROPORTOS DE SÃO PAULO	NÚMERO DE AEROPORTOS REFORMADOS E AMPLIADOS (UNIDADE)		16000 - TRANSPORTES	50
4914 - MANUTENÇÃO ADEQUADA DA INFRAESTRUTURA AEROPORTUÁRIA DO ESTADO	NÚMERO DE AEROPORTOS OPERADOS E MANTIDOS PELO DEPARTAMENTO AEROVIÁRIO DO ESTADO DE SÃO PAULO (DAESP) (UNIDADE)	22	16000 - TRANSPORTES	3.320.031
6092 - GESTÃO ADMINISTRATIVA			16000 - TRANSPORTES	1.528.203
9001 - CONTRIBUIÇÃO DO ESTADO PARA O REGIME DE PREVIDÊNCIA DOS SERVIDORES			16000 - TRANSPORTES	420.615

Valores em R\$ 1,00

PROGRAMA: 1611 - TRANSPOSIÇÃO RODO-FERROVIÁRIA DA RMSP				
OBJETIVO		PÚBLICO ALVO		TOTAL
MELHORAR A CIRCULAÇÃO, O TRÁFEGO DE CARGAS E FLUXO DE PASSAGEIROS COM A IMPLANTAÇÃO DO RODOANEL MÁRIO COVAS E DO FERROANEL NO ENTORNO DA REGIÃO METROPOLITANA DE SÃO PAULO		POPULAÇÃO DA REGIÃO METROPOLITANA DE SÃO PAULO.		1.000.010
AÇÃO	INDICADOR DE PRODUTO (UNIDADE DE MEDIDA)	META	ÓRGÃO	VALOR
2283 - EXECUÇÃO DAS OBRAS DO RODOANEL - TRECHO NORTE	PERCENTUAL DE AVANÇO FÍSICO DAS OBRAS DO RODOANEL TRECHO NORTE NO PERÍODO (%)		16000 - TRANSPORTES	1.000.010

Valores em R\$ 1,00

PROGRAMA: 1711 - PROTEÇÃO E DEFESA DO CONSUMIDOR				
OBJETIVO		PÚBLICO ALVO		TOTAL
PROTEGER E DEFENDER OS CONSUMIDORES NAS RELAÇÕES DE CONSUMO E EXIGIR O CUMPRIMENTO DA LEGISLAÇÃO CONSUMERISTA POR PARTE DOS FORNECEDORES, E AINDA CONSCIENTIZAR TODOS OS ATORES DESTA RELAÇÃO DE SEUS DIREITOS E DEVERES, VISANDO O EQUILÍBRIO DO MERCADO DE CONSUMO DE FORMA SUSTENTÁVEL.		CONSUMIDORES E FORNECEDORES		168.145.894
AÇÃO	INDICADOR DE PRODUTO (UNIDADE DE MEDIDA)	META	ÓRGÃO	VALOR
4161 - ATENDIMENTO MUNICIPAL AO CONSUMIDOR MEDIANTE A CELEBRAÇÃO DE CONVÊNIOS.	NÚMERO DE CONVÊNIOS FIRMADOS COM MUNICÍPIOS PARA IMPLANTAÇÃO DO PROCON MUNICIPAL CONVENIADO (UNIDADE)	52	17000 - JUSTIÇA E CIDADANIA	5.700.921
4964 - ADMINISTRAÇÃO GERAL DA FUNDAÇÃO PROCON			17000 - JUSTIÇA E CIDADANIA	112.153.726
5486 - PROCESSAMENTO DE DEMANDAS DOS CONSUMIDORES	NÚMERO DE ATENDIMENTOS AO CONSUMIDOR (UNIDADE)	483.700	17000 - JUSTIÇA E CIDADANIA	27.510.137
5488 - ATOS FISCALIZATÓRIOS	NÚMERO DE ATOS FISCALIZATÓRIOS REALIZADOS (UNIDADE)	16.500	17000 - JUSTIÇA E CIDADANIA	8.507.014
6045 - EDUCAÇÃO PARA O CONSUMO	NÚMERO DE AÇÕES EDUCATIVAS REALIZADAS (UNIDADE)	465	17000 - JUSTIÇA E CIDADANIA	4.852.725
6349 - REGIONALIZAÇÃO DOS SERVIÇOS DE PROTEÇÃO E DEFESA DO CONSUMIDOR	NÚMERO DE MUNICÍPIOS ATENDIDOS PELA REGIONALIZAÇÃO (UNIDADE)	505	17000 - JUSTIÇA E CIDADANIA	9.421.371

## QUADRO X DESPESA POR PROGRAMA E AÇÃO

Valores em R\$ 1,00

PROGRAMA: 1714 - PERÍCIA JUDICIAL NA ÁREA DE MEDICINA LEGAL E DE INVESTIGAÇÃO DE VÍNCULO GENÉTICO				
OBJETIVO	PÚBLICO ALVO			TOTAL
REALIZAR PERÍCIAS NA ÁREA DE MEDICINA LEGAL E DE INVESTIGAÇÃO DE VÍNCULO GENÉTICO (DNA) EM ATENDIMENTO A DEMANDA DO PODER JUDICIÁRIO.	POPULAÇÃO ENCAMINHADA PELO PODER JUDICIÁRIO			29.783.436
AÇÃO	INDICADOR DE PRODUTO (UNIDADE DE MEDIDA)	META	ÓRGÃO	VALOR
4135 - PERÍCIAS DE INVESTIGAÇÃO DE VÍNCULO GENÉTICO (DNA)	QUANTIDADE DE LAUDOS PERICIAIS DE DNA EXPEDIDOS AO ANO (UNIDADE)	9.922	17000 - JUSTIÇA E CIDADANIA	7.387.007
5641 - PERÍCIAS NA ÁREA DE MEDICINA LEGAL	QUANTIDADE DE LAUDOS EXPEDIDOS DE PERÍCIAS DE MEDICINA LEGAL AO ANO (UNIDADE)	38.884	17000 - JUSTIÇA E CIDADANIA	10.498.491
5902 - ADMINISTRAÇÃO DO INSTITUTO DE MEDICINA SOCIAL E DE CRIMINOLOGIA DE SÃO PAULO			17000 - JUSTIÇA E CIDADANIA	8.960.021
6114 - EDUCAÇÃO CONTINUADA	QUANTIDADE DE AÇÕES DE EDUCAÇÃO CONTINUADA PARA SERVIDORES E PERITOS (UNIDADE)	29	17000 - JUSTIÇA E CIDADANIA	59.495
9001 - CONTRIBUIÇÃO DO ESTADO PARA O REGIME DE PREVIDÊNCIA DOS SERVIDORES			17000 - JUSTIÇA E CIDADANIA	2.878.422

Valores em R\$ 1,00

PROGRAMA: 1724 - METROLOGIA E QUALIDADE DE PRODUTOS E SERVIÇOS				
OBJETIVO	PÚBLICO ALVO			TOTAL
EXECUTAR ATIVIDADES QUE ENVOLVEM O CONTROLE METROLÓGICO E A QUALIDADE DE PRODUTOS E SERVIÇOS, COM VISTAS A GARANTIR O CUMPRIMENTO DAS NORMAS E ASSEGURAR O RESPEITO À SOCIEDADE.	POPULAÇÃO DO ESTADO DE SÃO PAULO			128.966.029
AÇÃO	INDICADOR DE PRODUTO (UNIDADE DE MEDIDA)	META	ÓRGÃO	VALOR
5669 - FISCALIZAÇÃO E CONTROLE METROLÓGICO	NÚMERO DE VERIFICAÇÕES PERIÓDICAS DE INSTRUMENTOS DE PESAR E MEDIR AO ANO (UNIDADE)	600.000	17000 - JUSTIÇA E CIDADANIA	128.866.029
6302 - FISCALIZAÇÃO DE PRODUTOS PRÉ-EMBALADOS	NÚMERO DE FISCALIZAÇÕES DE PRODUTOS PRÉ-EMBALADOS AO ANO (UNIDADE)	31.100	17000 - JUSTIÇA E CIDADANIA	100.000

Valores em R\$ 1,00

PROGRAMA: 1729 - ATENÇÃO AO ADOLESCENTE/JOVEM EM CUMPRIMENTO DE MEDIDA SOCIOEDUCATIVA E CAUTELAR				
OBJETIVO	PÚBLICO ALVO			TOTAL
DAR EFETIVIDADE AOS DIREITOS INDIVIDUAIS E SOCIAIS AOS ADOLESCENTES/JOVENS EM CUMPRIMENTO DE MEDIDAS SOCIOEDUCATIVAS DE INTERNAÇÃO E SEMILIBERDADE, BEM COMO INTERNAÇÃO PROVISÓRIA E ATENDIMENTO INICIAL, OBJETIVANDO O RETORNO AO CONVÍVIO SOCIAL.	ADOLESCENTES/JOVENS EM CUMPRIMENTO DE MEDIDAS SOCIOEDUCATIVAS DE INTERNAÇÃO E SEMILIBERDADE, BEM COMO INTERNAÇÃO PROVISÓRIA E ATENDIMENTO INICIAL.			1.651.413.219
AÇÃO	INDICADOR DE PRODUTO (UNIDADE DE MEDIDA)	META	ÓRGÃO	VALOR
2208 - CONSTRUÇÃO E AMPLIAÇÃO DOS CENTROS SOCIOEDUCATIVOS.	QUANTIDADE DE OBRAS/ADEQUAÇÕES ESTRUTURAIS REALIZADAS (UNIDADE)	15	17000 - JUSTIÇA E CIDADANIA	29.017.938
2570 - REFORMAS E ADEQUAÇÕES DE IMÓVEIS DA SEDE E DOS CENTROS SOCIOEDUCATIVOS	QUANTIDADE DE REFORMAS E CONSERVAÇÕES: HIDRÁULICA, ELÉTRICA, ETC (UNIDADE)	150	17000 - JUSTIÇA E CIDADANIA	26.707.146

## QUADRO X DESPESA POR PROGRAMA E AÇÃO

AÇÃO	INDICADOR DE PRODUTO (UNIDADE DE MEDIDA)	META	ÓRGÃO	VALOR
2654 - EMPREGABILIDADE NO PÓS-MEDIDA	QUANTIDADE DE ADOLESCENTES/JOVENS ATENDIDOS PELA INTERVENÇÃO PROPOSTA (UNIDADE)	14.600	17000 - JUSTIÇA E CIDADANIA	22.946.000
5904 - APOIO ADMINISTRATIVO			17000 - JUSTIÇA E CIDADANIA	210.448.600
5905 - ATENÇÃO INTEGRAL À EDUCAÇÃO DO ADOLESCENTE/ JOVEM EM MEDIDA SOCIOED. E CAUTELAR	QUANTIDADE ANUAL DE ATENDIMENTOS EM ATENÇÃO INTEGRAL À EDUCAÇÃO FORMAL, FORMAÇÃO PROFISSIONAL BÁSICA, ARTE E CULTURA E EDUCAÇÃO FÍSICA (UNIDADE)	552.629	17000 - JUSTIÇA E CIDADANIA	152.257.616
5906 - ATENÇÃO BÁSICA À SAÚDE DO ADOLESCENTE/JOVEM EM MEDIDA SOCIOEDUCATIVA E CAUTELAR	QUANTIDADE ANUAL DE ATENDIMENTOS CLÍNICOS, SAÚDE MENTAL, ODONTOLÓGICOS, ENFERMAGEM E PSICOLÓGICOS (UNIDADE)	1.802.176	17000 - JUSTIÇA E CIDADANIA	136.405.760
5907 - EXECUÇÃO DAS MEDIDAS SOCIOEDUCATIVAS DE INTERNAÇÃO, SEMILIBERDADE E CAUTELARES	QUANTIDADE DE ADOLESCENTES/JOVENS ATENDIDOS NO MÊS (UNIDADE)	7.237	17000 - JUSTIÇA E CIDADANIA	937.224.399
9007 - ATENÇÃO INTEGRAL À SAÚDE DO ADOLESCENTE EM CUMPRIMENTO DE MEDIDA SOCIOEDUCATIVA			09000 - SAÚDE	136.405.760

Valores em R\$ 1,00

PROGRAMA: 1730 - DIREITOS HUMANOS E CIDADANIA				
OBJETIVO	PÚBLICO ALVO			TOTAL
AMPLIAR O ACESSO DA SOCIEDADE AO CONHECIMENTO E ÀS POLÍTICAS PÚBLICAS REFERENTES À CIDADANIA E AOS DIREITOS HUMANOS	CIDADÃOS EM GERAL, FUNCIONÁRIOS PÚBLICOS, SOCIEDADE CIVIL			145.371.190
AÇÃO	INDICADOR DE PRODUTO (UNIDADE DE MEDIDA)	META	ÓRGÃO	VALOR
1430 - CONSTRUÇÃO, AMPLIAÇÃO E REFORMA DE FÓRUMS	NÚMERO DE PASTAS TÉCNICAS (MATERIAL QUE VIABILIZA A LICITAÇÃO DA OBRA) EMITIDAS (UNIDADE)	8	17000 - JUSTIÇA E CIDADANIA	42.300.000
1930 - FINANCIAMENTO PROJ. DES. ECONÔMICO E SOCIAL DO PONTAL DO PARANAPANEMA-FUNDESPAR	NÚMERO DE CONVÊNIOS ASSINADOS (UNIDADE)		17000 - JUSTIÇA E CIDADANIA	40
4151 - GESTÃO E APRIMORAMENTO DOS CENTROS DE INTEGRAÇÃO DA CIDADANIA	MÉDIA MENSAL DE ATENDIMENTOS PELOS CENTROS DE INTEGRAÇÃO DA CIDADANIA (UNIDADE)	264.372	17000 - JUSTIÇA E CIDADANIA	6.439.305
4213 - MONITORAMENTO DE POLÍTICAS PÚBLICAS EM DIREITOS HUMANOS	NÚMERO DE ATIVIDADES DE PARTICIPAÇÃO SOCIAL (UNIDADE)	120	17000 - JUSTIÇA E CIDADANIA	63.139
4987 - PROTEÇÃO POLICIAL A VÍTIMAS E TESTEMUNHAS	NÚMERO DE VÍTIMAS ATENDIDAS (UNIDADE)	160	18000 - SEGURANÇA PÚBLICA	1.000.000
5616 - PAGAMENTO DE INDENIZAÇÕES A EX-PRESOS POLÍTICOS	NÚMERO DE INDENIZAÇÕES PAGAS (UNIDADE)	4	17000 - JUSTIÇA E CIDADANIA	52.497
5901 - EDUCAÇÃO EM DIREITOS HUMANOS E CIDADANIA	NÚMERO DE PESSOAS PARTICIPANTES EM CAPACITAÇÕES REALIZADAS (UNIDADE)	15.000	17000 - JUSTIÇA E CIDADANIA	9.000.000
5995 - GESTÃO DO FUNDO DE INTERESSES DIFUSOS	NÚMERO DE INTERESSES DIFUSOS REPARADOS (UNIDADE)	33	17000 - JUSTIÇA E CIDADANIA	32.580.040
6198 - PROTEÇÃO À VÍTIMA E À TESTEMUNHA AMEAÇADA-PROVITA	NÚMERO DE PESSOAS ATENDIDAS POR ANO (UNIDADE)	130	17000 - JUSTIÇA E CIDADANIA	5.035.342
6202 - GESTÃO E APRIMORAMENTO DO CENTRO DE APOIO À VÍTIMA	MÉDIA MENSAL DE ATENDIMENTOS FEITOS PELO CRAVI (UNIDADE)	2.861	17000 - JUSTIÇA E CIDADANIA	315.000
6204 - PROTEÇÃO A CRIANÇAS E ADOLESCENTES AMEAÇADOS DE MORTE	MÉDIA MENSAL DE ATENDIMENTOS PRESENCIAIS (UNIDADE)	990	17000 - JUSTIÇA E CIDADANIA	5.039.018

## QUADRO X

### DESPESA POR PROGRAMA E AÇÃO

AÇÃO	INDICADOR DE PRODUTO (UNIDADE DE MEDIDA)	META	ÓRGÃO	VALOR
6219 - GESTÃO DO APOIO ADMINISTRATIVO			17000 - JUSTIÇA E CIDADANIA	24.482.264
6274 - PERÍCIAS JUDICIAIS.	NÚMERO DE PERÍCIAS NATUREZA CÍVEL PAGAS (UNIDADE)	12.000	17000 - JUSTIÇA E CIDADANIA	8.617.500
9001 - CONTRIBUIÇÃO DO ESTADO PARA O REGIME DE PREVIDÊNCIA DOS SERVIDORES			17000 - JUSTIÇA E CIDADANIA	10.447.045

Valores em R\$ 1,00

PROGRAMA: 1731 - JUSTIÇA E CIDADANIA NO CAMPO E NA CIDADE				
OBJETIVO	PÚBLICO ALVO			TOTAL
DEMOCRATIZAR O ACESSO À TERRA, MEDIAR OS CONFLITOS FUNDIÁRIOS, BEM COMO IMPLEMENTAR POLÍTICAS DE DESENVOLVIMENTO SUSTENTÁVEL E SEGURANÇA JURÍDICA DOMINIAL.	POSSEIROS, QUILOMBOLAS E FAMÍLIAS ASSENTADAS			85.250.719
AÇÃO	INDICADOR DE PRODUTO (UNIDADE DE MEDIDA)	META	ÓRGÃO	VALOR
4939 - ADMINISTRAÇÃO DA FUND. INSTITUTO DE TERRAS DO EST.S.PAULO-ITESP			17000 - JUSTIÇA E CIDADANIA	18.930.088
4959 - REGULARIZAÇÃO FUNDIÁRIA URBANA E RURAL	NÚMERO DE UNIDADES IMOBILIÁRIAS CADASTRADAS (UNIDADE)	5.000	17000 - JUSTIÇA E CIDADANIA	62.015.912
4960 - FOMENTO DA AGRICULTURA FAMILIAR NOS ASSENTAMENTOS E QUILOMBOS-BALCÃO DE NEGÓCIOS	NÚMERO DE ATENDIMENTOS ÀS FAMÍLIAS EM ASSENTAMENTOS E QUILOMBOS (UNIDADE)	14.266	17000 - JUSTIÇA E CIDADANIA	4.304.719

Valores em R\$ 1,00

PROGRAMA: 1801 - APRIMORAMENTO DA POLÍCIA JUDICIÁRIA				
OBJETIVO	PÚBLICO ALVO			TOTAL
EXECUÇÃO DA ATIVIDADE DE POLÍCIA JUDICIÁRIA, MEDIANTE INVESTIGAÇÕES POLICIAIS FORMALIZADAS POR INQUÉRITOS POLICIAIS OU TERMOS CIRCUNSTANCIADOS, VISANDO O ESCLARECIMENTO DA AUTORIA E A MATERIALIZAÇÃO DAS INFRAÇÕES PENAIAS, PARA COMBATER A CRIMINALIDADE E A GERAR A PACIFICAÇÃO SOCIAL.	POPULAÇÃO E POLICIAIS CIVIS, NO ESTADO DE SÃO PAULO			4.127.157.148
AÇÃO	INDICADOR DE PRODUTO (UNIDADE DE MEDIDA)	META	ÓRGÃO	VALOR
1133 - CONSTRUÇÃO E READEQUAÇÃO DE INSTALAÇÕES FÍSICAS	CONSTRUÇÕES E REFORMAS (UNIDADE)	32	18000 - SEGURANÇA PÚBLICA	157.891.163
2644 - DELEGACIA DA MULHER 24HS	CONSTRUÇÕES E REFORMAS (UNIDADE)		18000 - SEGURANÇA PÚBLICA	24.000.000
2645 - IMPLANTAÇÃO DE NOVAS DIVISÕES ESPECIALIZADAS DE INVESTIGAÇÕES CRIMINAIS - DEICS	CONSTRUÇÕES E REFORMAS (UNIDADE)	4	18000 - SEGURANÇA PÚBLICA	4.600.000
4180 - ADMINISTRAÇÃO GERAL DA POLÍCIA CIVIL			18000 - SEGURANÇA PÚBLICA	205.727.612
4195 - IDENTIFICAÇÃO CIVIL E CRIMINAL	DOCUMENTOS EMITIDOS (UNIDADE)	10.000.000	18000 - SEGURANÇA PÚBLICA	144.242.827
4988 - CUSTÓDIA DE PRESOS	NÚMERO DE CUSTODIADOS ATENDIDOS (UNIDADE)	1.864	18000 - SEGURANÇA PÚBLICA	18.777.840
4989 - POLÍCIA JUDICIÁRIA	NÚMERO DE REGISTROS ELETRÔNICOS REALIZADOS PELOS CIDADÃOS (UNIDADE)	3.500.000	18000 - SEGURANÇA PÚBLICA	3.478.786.236
5427 - SELEÇÃO, FORMAÇÃO, CAPACITAÇÃO E APERFEIÇOAMENTO DOS POLICIAIS CIVIS	SERVIDORES FORMADOS, CAPACITADOS, APERFEIÇOADOS E ESPECIALIZADOS (UNIDADE)	17.680	18000 - SEGURANÇA PÚBLICA	93.131.470

## QUADRO X DESPESA POR PROGRAMA E AÇÃO

Valores em R\$ 1,00

PROGRAMA: 1811 - CORPO DE BOMBEIROS PREPARADO PARA EMERGÊNCIAS COM FOCO NA GESTÃO DE RISCOS				
OBJETIVO	PÚBLICO ALVO			TOTAL
PROMOVER ATIVIDADES DE PRONTA RESPOSTA ÀS EMERGÊNCIAS DE BOMBEIROS E ÀS DE DEFESA CIVIL E DE PREVENÇÃO, VISANDO À PROTEÇÃO DA VIDA, DO MEIO AMBIENTE E DO PATRIMÔNIO.	POPULAÇÃO NO ESTADO DE SÃO PAULO			94.894.770
AÇÃO	INDICADOR DE PRODUTO (UNIDADE DE MEDIDA)	META	ÓRGÃO	VALOR
1054 - CONSTRUÇÃO E READEQUAÇÃO DE INSTALAÇÕES FÍSICAS	MUNICÍPIOS ACIMA DE 50.000 HABITANTES COM A PRESENÇA DO CORPO DE BOMBEIROS (%)	38,5	18000 - SEGURANÇA PÚBLICA	4.000.030
4168 - ADMINISTRAÇÃO GERAL DO CORPO DE BOMBEIROS			18000 - SEGURANÇA PÚBLICA	22.845.196
4998 - COMBATE A INCÊNDIO	ATENDIMENTOS EMERGENCIAIS EM RELAÇÃO AO TOTAL DE SOLICITAÇÕES RECEBIDAS (%)	69	18000 - SEGURANÇA PÚBLICA	41.941.458
4999 - PROTEÇÃO A BANHISTAS	ATENDIMENTOS EMERGENCIAIS EM RELAÇÃO AO TOTAL DE SOLICITAÇÕES RECEBIDAS (%)	69	18000 - SEGURANÇA PÚBLICA	10.239.456
5000 - SALVAMENTO E RESGATE	ATENDIMENTOS EMERGENCIAIS EM RELAÇÃO AO TOTAL DE SOLICITAÇÕES RECEBIDAS (%)	69	18000 - SEGURANÇA PÚBLICA	5.282.261
5705 - FORMAÇÃO E CAPACITAÇÃO DE PROFISSIONAIS	CAPACITAÇÕES OPERACIONAIS REALIZADAS POR BOMBEIRO MILITAR AO ANO (%)	89	18000 - SEGURANÇA PÚBLICA	5.882.202
6061 - PREVENÇÃO DE RISCOS - EDUCAÇÃO PÚBLICA	EDIFICAÇÕES COM CERTIFICADO DE LICENÇA DO CORPO DE BOMBEIROS (C.L.C.B.) FISCALIZADAS AO MÊS (%)	14	18000 - SEGURANÇA PÚBLICA	4.704.167

Valores em R\$ 1,00

PROGRAMA: 1814 - POLÍCIA CIENTÍFICA: CIÊNCIA E TECNOLOGIA ESCLARECENDO CRIMES				
OBJETIVO	PÚBLICO ALVO			TOTAL
MELHORIA CONTÍNUA NO PROCESSAMENTO DE VESTÍGIOS CRIMINAIS COM A AMPLIAÇÃO/MODERNIZAÇÃO DAS INSTALAÇÕES, EQUIPAMENTOS E METODOLOGIAS, VISANDO PADRÕES CIENTÍFICOS INTERNACIONAIS, ACRESCENTANDO QUALIDADE À PROVA TÉCNICA. FOMENTAR NOVAS TECNOLOGIAS/INTELIGÊNCIA NA PERÍCIA, PARA DIMINUIR TEMPO DE ATENDIMENTO E ENTREGA DE LAUDOS, CRIAR/ ADMINISTRAR BANCOS DE DADOS DE VESTÍGIOS E DESCENTRALIZAR SERVIÇOS	SISTEMA JUDICIÁRIO E A SOCIEDADE			778.409.895
AÇÃO	INDICADOR DE PRODUTO (UNIDADE DE MEDIDA)	META	ÓRGÃO	VALOR
1293 - CONSTRUÇÃO E READEQUAÇÃO DE INSTALAÇÕES FÍSICAS	NÚMERO DE CONSTRUÇÕES, REFORMAS E AMPLIAÇÕES (UNIDADE)	12	18000 - SEGURANÇA PÚBLICA	89.019.628
4174 - ADMINISTRAÇÃO GERAL DA POLÍCIA CIENTÍFICA			18000 - SEGURANÇA PÚBLICA	666.817.837
4178 - PERÍCIAS CRIMINALÍSTICAS E MÉDICO-LEGAIS	NÚMERO DE LAUDOS EXPEDIDOS (UNIDADE)	999.500	18000 - SEGURANÇA PÚBLICA	22.210.068
6064 - FORMAÇÃO E ATUALIZAÇÃO DOS SERVIDORES DA POLÍCIA TÉCNICO-CIENTÍFICA	NÚMERO DE PROFISSIONAIS QUALIFICADOS (UNIDADE)	505	18000 - SEGURANÇA PÚBLICA	362.362

## QUADRO X

### DESPESA POR PROGRAMA E AÇÃO

Valores em R\$ 1,00

PROGRAMA: 1817 - PROGRAMA DE PROTEÇÃO SOCIAL DO POLICIAL MILITAR (PPSPM)				
OBJETIVO	PÚBLICO ALVO			TOTAL
MELHORAR AS CONDIÇÕES DE SAÚDE DOS BENEFICIÁRIOS DA CBPM E APOIAR OS POLICIAIS MILITARES EM GERAL, ATRAVÉS DA ASSISTÊNCIA JURÍDICA FUNCIONAL (AJF), QUANDO DO COMETIMENTO DE INFRAÇÕES ADMINISTRATIVAS E NOS CRIMES COMETIDOS EM RAZÃO DA FUNÇÃO.	BENEFICIÁRIOS LEGAIS DOS CONTRIBUINTES DA CBPM NA ASSISTÊNCIA MÉDICA, E POLICIAIS MILITARES ATIVOS E INATIVOS NA ASSISTÊNCIA JURÍDICA			279.964.210
AÇÃO	INDICADOR DE PRODUTO (UNIDADE DE MEDIDA)	META	ÓRGÃO	VALOR
4251 - ADMINISTRAÇÃO GERAL DA CAIXA BENEFICENTE DA POLÍCIA MILITAR			18000 - SEGURANÇA PÚBLICA	7.201.417
4784 - ASSISTÊNCIA MÉDICA AMBULATORIAL E HOSPITALAR, COM OBSTETRÍCIA	QUANTIDADE DE CONSULTAS REALIZADAS (PRONTO SOCORRO, AMBULATÓRIOS E CLÍNICAS) (UNIDADE)	36.000	18000 - SEGURANÇA PÚBLICA	260.401.993
6298 - ASSISTÊNCIA JURÍDICA FUNCIONAL PRESTADA A POLICIAIS MILITARES	QUANTIDADE DE ATENDIMENTOS DE ASSISTÊNCIA JURÍDICA FUNCIONAL REALIZADOS (UNIDADE)	100	18000 - SEGURANÇA PÚBLICA	10.000.000
9001 - CONTRIBUIÇÃO DO ESTADO PARA O REGIME DE PREVIDÊNCIA DOS SERVIDORES			18000 - SEGURANÇA PÚBLICA	2.360.800

Valores em R\$ 1,00

PROGRAMA: 1818 - MODERNIZAÇÃO DA SEGURANÇA PÚBLICA				
OBJETIVO	PÚBLICO ALVO			TOTAL
GARANTIR ÀS INSTITUIÇÕES DE SEGURANÇA PÚBLICA UMA GESTÃO EFETIVA E INTEGRADA, BUSCANDO DAR SUPORTE AS AÇÕES DE COMPETÊNCIA LEGAL DE CADA UMA, OTIMIZANDO OS RECURSOS HUMANOS E MATERIAIS, POR MEIO DA INTELIGÊNCIA E TECNOLOGIA.	POPULAÇÃO NO ESTADO DE SÃO PAULO, INSTITUIÇÕES POLICIAIS E CORPO DE BOMBEIROS DA SECRETARIA DA SEGURANÇA PÚBLICA			1.555.318.825
AÇÃO	INDICADOR DE PRODUTO (UNIDADE DE MEDIDA)	META	ÓRGÃO	VALOR
2640 - BASES COMUNITÁRIAS MÓVEIS	QUANTIDADE DE ARMAMENTO ADQUIRIDO (UNIDADE)	65	18000 - SEGURANÇA PÚBLICA	10.500.000
2643 - IMPLANTAÇÃO DE CÂMERAS OPERACIONAIS PORTÁTEIS PARA O EFETIVO DA POLÍCIA MILITAR	QUANTIDADE DE ARMAMENTO ADQUIRIDO (UNIDADE)	10.125	18000 - SEGURANÇA PÚBLICA	86.097.246
4985 - GESTÃO DA POLÍTICA DE SEGURANÇA PÚBLICA			18000 - SEGURANÇA PÚBLICA	236.667.382
5642 - INTELIGÊNCIA POLICIAL	NÚMERO DE PROJETOS DE TI IMPLANTADOS (UNIDADE)	6	18000 - SEGURANÇA PÚBLICA	328.873.213
6058 - VIDEOMONITORAMENTO POLICIAL OSTENSIVO	QUANTIDADE DE CÂMERAS FIXAS DE VIDEOMONITORIZAÇÃO E CÂMERAS INSTALADAS EM DRONES EM OPERAÇÃO PELA PMESP (UNIDADE)	488	18000 - SEGURANÇA PÚBLICA	8.056.028
6293 - APARELHAMENTO E MODERNIZAÇÃO CONTÍNUA DOS EQUIPAMENTOS DA POLÍCIA MILITAR	QUANTIDADE DE ARMAMENTO ADQUIRIDO (UNIDADE)	46.000	18000 - SEGURANÇA PÚBLICA	429.400.030
6294 - APARELHAMENTO E MODERNIZ. CONTÍNUA DOS EQUIPAMENTOS POLÍCIA TÉCNICO-CIENTÍFICA	NÚMERO DE EQUIPAMENTOS DESTINADOS À ATIVIDADE FIM (UNIDADE)	144	18000 - SEGURANÇA PÚBLICA	10.000.030
6295 - APARELHAMENTO E MODERNIZAÇÃO CONTÍNUA DOS EQUIPAMENTOS DO CORPO DE BOMBEIROS	EQUIPAMENTOS DE PROTEÇÃO RESPIRATÓRIA SUBSTITUÍDOS (UNIDADE)	222	18000 - SEGURANÇA PÚBLICA	100.039.247
6296 - APARELHAMENTO E MODERNIZAÇÃO CONTÍNUA DOS EQUIPAMENTOS DA POLÍCIA CIVIL	NÚMERO DE EQUIPAMENTOS ADQUIRIDOS (UNIDADE)	6.627	18000 - SEGURANÇA PÚBLICA	145.400.030
6297 - OPERAÇÕES INTEGRADAS DA POLÍCIA /CICC -CENTRO INTEGRADO DE COMANDO E CONTROLE	NÚMERO DE DENÚNCIAS RECEBIDAS NO ANO (UNIDADE)	80.000	18000 - SEGURANÇA PÚBLICA	10.885.316
9001 - CONTRIBUIÇÃO DO ESTADO PARA O REGIME DE PREVIDÊNCIA DOS SERVIDORES			18000 - SEGURANÇA PÚBLICA	189.400.303



## QUADRO X DESPESA POR PROGRAMA E AÇÃO

Valores em R\$ 1,00

PROGRAMA: 1819 - PROTEÇÃO E DEFESA AO CIDADÃO				
OBJETIVO	PÚBLICO ALVO			TOTAL
AUMENTAR A PERCEPÇÃO DE SEGURANÇA DA POPULAÇÃO NO ESTADO DE SÃO PAULO, POR MEIO DA ATUAÇÃO OSTENSIVA E PREVENTIVA DA POLÍCIA MILITAR EM TODOS OS 645 MUNICÍPIOS DO ESTADO, PROMOVENDO A DISSEMINAÇÃO DA FILOSOFIA DE POLÍCIA COMUNITÁRIA, DIREITOS HUMANOS E GESTÃO PELA QUALIDADE, COM A FINALIDADE DE AMPLIAR A EFICÁCIA, A EFICIÊNCIA E A EFETIVIDADE DOS SERVIÇOS PÚBLICOS PRESTADOS À POPULAÇÃO	POPULAÇÃO NO ESTADO DE SÃO PAULO			16.789.328.344
AÇÃO	INDICADOR DE PRODUTO (UNIDADE DE MEDIDA)	META	ÓRGÃO	VALOR
1090 - CONSTRUÇÃO E REFORMA DE QUARTÉIS	QUANTIDADE DE QUARTÉIS CONSTRUÍDOS E REFORMADOS (UNIDADE)	17	18000 - SEGURANÇA PÚBLICA	48.000.000
2641 - IMPLANTAÇÃO DE BATALHÕES DE AÇÕES ESPECIAIS - BAEPS	QUANTIDADE DE QUARTÉIS CONSTRUÍDOS E REFORMADOS (UNIDADE)	1	18000 - SEGURANÇA PÚBLICA	7.000.000
2642 - CONSTRUÇÃO DO CENTRO DE OPERAÇÕES DA POLÍCIA MILITAR - COPOM	QUANTIDADE DE QUARTÉIS CONSTRUÍDOS E REFORMADOS (UNIDADE)	1	18000 - SEGURANÇA PÚBLICA	30.000.000
4992 - ADMINISTRAÇÃO GERAL DA POLÍCIA MILITAR			18000 - SEGURANÇA PÚBLICA	220.719.347
4993 - POLÍCIA OSTENSIVA E PREVENTIVA	NÚMERO DE ATENDIMENTOS REALIZADOS PELA PM (UNIDADE)	5.100.000	18000 - SEGURANÇA PÚBLICA	7.742.847.336
4995 - FORMAÇÃO E CAPACITAÇÃO DO POLICIAL MILITAR	QUANTIDADE DE POLICIAIS MILITARES FORMADOS E CAPACITADOS (UNIDADE)	26.000	18000 - SEGURANÇA PÚBLICA	35.357.688
5001 - ATENDIMENTO A SAÚDE DO POLICIAL MILITAR	QUANTIDADE DE ATENDIMENTOS DE SAÚDE REALIZADOS (UNIDADE)	796.125	18000 - SEGURANÇA PÚBLICA	48.718.728
6066 - COMUNICAÇÃO SOCIAL DA POLÍCIA MILITAR	QUANTIDADE DE AÇÕES DE COMUNICAÇÃO INSTITUCIONAL (UNIDADE)	4.000	18000 - SEGURANÇA PÚBLICA	600.000
9021 - CONTRIBUIÇÃO DO ESTADO PARA O SISTEMA DE PROTEÇÃO SOCIAL DOS MILITARES.			18000 - SEGURANÇA PÚBLICA	8.656.085.245

Valores em R\$ 1,00

PROGRAMA: 2000 - GESTÃO FISCAL E TRIBUTÁRIA				
OBJETIVO	PÚBLICO ALVO			TOTAL
PROVER E GERIR RECURSOS FINANCEIROS DE MODO A ASSEGURAR A PRESTAÇÃO DE SERVIÇOS PÚBLICOS E OS INVESTIMENTOS DO ESTADO DE SÃO PAULO POR MEIO DAS ATIVIDADES FINALÍSTICAS DA SECRETARIA DA FAZENDA E DO ESFORÇO PARA MODERNIZAR PROCESSOS E FORTALECER CAPACIDADES GOVERNAMENTAIS.	POPULAÇÃO DO ESTADO DE SÃO PAULO			2.632.884.522
AÇÃO	INDICADOR DE PRODUTO (UNIDADE DE MEDIDA)	META	ÓRGÃO	VALOR
2290 - GESTÃO FISCAL E INTEGRAÇÃO DOS FISCOS NO BRASIL - PROFISCO SP	NÚMERO DE METAS PROFISCO II-SP CONCLUÍDAS (UNIDADE)	18	20000 - FAZENDA E PLANEJAMENTO	132.655.954
4499 - EVENTOS DE CAPACITAÇÃO E DE CONSCIENTIZAÇÃO FISCAL	NÚMERO DE CIDADÃOS CONSCIENTIZADOS (UNIDADE)	25.000	20000 - FAZENDA E PLANEJAMENTO	9.715.356
5021 - OPERAÇÃO TRIBUTÁRIA	ARRECADAÇÃO DE IMPOSTOS (R\$ BILHÕES)	196,6	20000 - FAZENDA E PLANEJAMENTO	1.376.184.981
5022 - ADMINISTRAÇÃO FINANCEIRA	DÍVIDA CONSOLIDADA LÍQUIDA SOBRE A RECEITA CORRENTE LÍQUIDA (DCL/RCL) (%)	162	20000 - FAZENDA E PLANEJAMENTO	56.944.098

## QUADRO X DESPESA POR PROGRAMA E AÇÃO

AÇÃO	INDICADOR DE PRODUTO (UNIDADE DE MEDIDA)	META	ÓRGÃO	VALOR
	DÍVIDA CONSOLIDADA LÍQUIDA SOBRE A RECEITA CORRENTE LÍQUIDA (DCL/RCL) (%)	162	53000 - SECRETARIA DE ORÇAMENTO E GESTÃO	121.212
5023 - ADMINISTRAÇÃO GERAL			20000 - FAZENDA E PLANEJAMENTO	538.712.987
			53000 - SECRETARIA DE ORÇAMENTO E GESTÃO	24.020.538
5357 - CAPACITAÇÃO EM GESTÃO PÚBLICA E GESTÃO PARA RESULTADOS	NÚMERO DE CAPACITAÇÕES REALIZADAS (UNIDADE)	13.500	20000 - FAZENDA E PLANEJAMENTO	310.010
5599 - AUDITORIAS NAS UNIDADES DA ADMINISTRAÇÃO DIRETA E INDIRETA	PERCENTUAL DE EXECUÇÃO DE AUDITORIAS PLANEJADAS (%)	97	20000 - FAZENDA E PLANEJAMENTO	24.548.668
5932 - GESTÃO DE TECNOLOGIA DA INFORMAÇÃO			20000 - FAZENDA E PLANEJAMENTO	326.011.206
			39000 - PROJETOS E AÇÕES ESTRATÉGICAS	20
			53000 - SECRETARIA DE ORÇAMENTO E GESTÃO	100.313.182
9001 - CONTRIBUIÇÃO DO ESTADO PARA O REGIME DE PREVIDÊNCIA DOS SERVIDORES			20000 - FAZENDA E PLANEJAMENTO	43.346.310

Valores em R\$ 1,00

PROGRAMA: 2005 - FOMENTO AO DESENVOLVIMENTO SOCIOECONÔMICO				
OBJETIVO	PÚBLICO ALVO			TOTAL
PROPICIAR O INCREMENTO NA ECONOMIA PAULISTA, VISANDO O DESENVOLVIMENTO ECONÔMICO E SUSTENTÁVEL, GERANDO AUMENTO DE PRODUTIVIDADE, BEM COMO GERAÇÃO DE EMPREGO E RENDA	MICRO, PEQUENAS E MÉDIAS EMPRESAS E COOPERATIVAS DE PRODUÇÃO			200.197.755
AÇÃO	INDICADOR DE PRODUTO (UNIDADE DE MEDIDA)	META	ÓRGÃO	VALOR
1191 - REPASSE DE RECURSOS AO FUNDO DE DESENVOLVIMENTO DO VALE DO RIBEIRA	NÚMERO DE REPASSES FINANCEIROS REALIZADOS (UNIDADE)		20000 - FAZENDA E PLANEJAMENTO	40
1208 - REPASSE DE RECURSOS AO FUNAC-FUNDO DE APOIO A CONTRIBUINTES DO EST. DE SÃO PAULO	NÚMERO DE REPASSES FINANCEIROS REALIZADOS (UNIDADE)	6	20000 - FAZENDA E PLANEJAMENTO	100.000.040
1209 - REPASSE DE RECURSOS AO FIDES - FUNDO EST. DE INCENTIVO AO DESENVOLVIMENTO SOCIAL	NÚMERO DE REPASSES FINANCEIROS REALIZADOS (UNIDADE)		20000 - FAZENDA E PLANEJAMENTO	10
1210 - REPASSE DE RECURSOS AO FIDEC - FUNDO EST. DE INCENTIVO AO DESENV. ECONÔMICO	NÚMERO DE REPASSES FINANCEIROS REALIZADOS (UNIDADE)	0	20000 - FAZENDA E PLANEJAMENTO	10
1211 - REPASSE DE RECURSOS AO BANCO DO POVO	NÚMERO DE REPASSES FINANCEIROS REALIZADOS (UNIDADE)	1	20000 - FAZENDA E PLANEJAMENTO	91.800.094
1212 - REPASSE DE RECURSOS AO FUNDO DE AVAL	NÚMERO DE REPASSES FINANCEIROS REALIZADOS (UNIDADE)	1	20000 - FAZENDA E PLANEJAMENTO	8.006.673
1991 - EQUALIZAÇÃO DE TAXAS DE JUROS DE FINANCIAMENTOS INCENTIVADOS NO ÂMBITO DO ESTADO	TOTAL DE MICRO E PEQUENAS EMPRESAS ATENDIDAS PELA DESENVOLVE (UNIDADE)	0	20000 - FAZENDA E PLANEJAMENTO	390.888

Valores em R\$ 1,00

PROGRAMA: 2021 - GESTÃO DOS REGIMES PRÓPRIOS DE PREVIDÊNCIA ESTADUAL				
OBJETIVO	PÚBLICO ALVO			TOTAL
GERIR O ÓRGÃO GESTOR ÚNICO DO REGIME PRÓPRIO DE PREVIDÊNCIA DOS SERVIDORES PÚBLICOS - RPPS E DO REGIME PRÓPRIO DE PREVIDÊNCIA DOS MILITARES DO ESTADO DE SÃO PAULO - RPPM PARA BENEFÍCIOS DA APOSENTADORIA E DA PENSÃO MENSAL AOS BENEFICIÁRIOS DESSSES REGIMES ASSEGURAR A CONCESSÃO, MANUTENÇÃO E PAGAMENTO DOS COM EFICIÊNCIA E AGILIDADE.	SERVIDORES PÚBLICOS ESTADUAIS CONTRIBUINTES DOS REGIMES PRÓPRIOS DE PREVIDÊNCIA ESTADUAL E SEUS BENEFICIÁRIOS LEGAIS.			40.849.685.353
AÇÃO	INDICADOR DE PRODUTO (UNIDADE DE MEDIDA)	META	ÓRGÃO	VALOR

## QUADRO X DESPESA POR PROGRAMA E AÇÃO

AÇÃO	INDICADOR DE PRODUTO (UNIDADE DE MEDIDA)	META	ÓRGÃO	VALOR
5752 - ADMINISTRAÇÃO DA SÃO PAULO PREVIDÊNCIA			53000 - SECRETARIA DE ORÇAMENTO E GESTÃO	122.538.528
5753 - PAGAMENTO DE BENEFÍCIOS – CIVIS	BENEFICIÁRIOS PAGOS (UNIDADE)	390.258	53000 - SECRETARIA DE ORÇAMENTO E GESTÃO	30.420.483.916
6406 - GESTÃO DO SISTEMA DE PROTEÇÃO SOCIAL DOS MILITARES	BENEFICIÁRIOS PAGOS A MILITARES (UNIDADE)	105.702	53000 - SECRETARIA DE ORÇAMENTO E GESTÃO	10.306.662.909

Valores em R\$ 1,00

PROGRAMA: 2027 - GESTÃO DE SERVIÇOS PRESTADOS À ADMINISTRAÇÃO ESTADUAL				
OBJETIVO	PÚBLICO ALVO			TOTAL
AMPLIAR A CAPACIDADE DE FORMULAR E IMPLEMENTAR POLÍTICA DE GESTÃO DE PESSOAS E RECURSOS MATERIAIS DE FORMA A PROMOVER A PROFISSIONALIZAÇÃO DO SERVIÇO PÚBLICO PAULISTA; 2) OTIMIZAR A PRESTAÇÃO DE SERVIÇOS PÚBLICOS DE QUALIDADE AO CIDADÃO, POR MEIO DA IMPLEMENTAÇÃO DE PROJETOS DE MELHORIA QUE PROMOAM GANHOS DE GANHOS DE EFICIÊNCIA.	ÓRGÃOS DA ADMINISTRAÇÃO PÚBLICA ESTADUAL E AUTARQUIAS			249.091.397
AÇÃO	INDICADOR DE PRODUTO (UNIDADE DE MEDIDA)	META	ÓRGÃO	VALOR
4769 - GERENCIAMENTO DO BENEFÍCIO AUXÍLIO-ALIMENTAÇÃO - ADMINISTRAÇÃO GERAL			53000 - SECRETARIA DE ORÇAMENTO E GESTÃO	100.801.164
5429 - GERENCIAMENTO DO BENEFÍCIO AUXÍLIO-ALIMENTAÇÃO - SEGURANÇA PÚBLICA			53000 - SECRETARIA DE ORÇAMENTO E GESTÃO	118.053.444
5601 - GESTÃO DO SISTEMA BOLSA ELETRÔNICA DE COMPRAS - BEC/SP	PERCENTUAL MÉDIO DE ITENS EFETIVAMENTE NEGOCIADOS NA BEC/SP NO MÊS (%)	70	53000 - SECRETARIA DE ORÇAMENTO E GESTÃO	4.732.833
5884 - INTEGRAÇÃO, OPERAÇÃO E SUPORTE À GESTÃO DOS ÓRGÃOS DE RECURSOS HUMANOS	CUMPRIMENTO DO CRONOGRAMA DE ATIVIDADES RELACIONADAS AO DESENVOLVIMENTO DO SISTEMA RH-FOLHA (%)	75	53000 - SECRETARIA DE ORÇAMENTO E GESTÃO	1.370.337
5971 - REALIZAÇÃO DE PERÍCIAS MÉDICAS	QUANTIDADE DE PERÍCIAS MÉDICAS, LAUDOS E PARECERES (UNIDADE)	346.200	53000 - SECRETARIA DE ORÇAMENTO E GESTÃO	18.998.699
6032 - GESTÃO PARA RESULTADOS	ÍNDICE DE DESEMPENHO DAS EQUIPES EXTERNAS (IDEE) (%)	95	53000 - SECRETARIA DE ORÇAMENTO E GESTÃO	373.256
6042 - AVALIAÇÃO DE PESSOAL	NÚMERO DE PROCESSOS DE AVALIAÇÃO DE COMPETÊNCIAS TÉCNICAS CONCLUÍDOS (UNIDADE)	1	53000 - SECRETARIA DE ORÇAMENTO E GESTÃO	4.761.664

Valores em R\$ 1,00

PROGRAMA: 2029 - FORTALECIMENTO DO SISTEMA ESTADUAL DE PLANEJAMENTO E ORÇAMENTO				
OBJETIVO	PÚBLICO ALVO			TOTAL
PROMOVER PROCESSOS EFICIENTES DE ALOCAÇÃO DE RECURSOS, DE MODO A OPORTUNIZAR PROGRAMAS E RESULTADOS GOVERNAMENTAIS MAIS EFICAZES E EFETIVOS	ÓRGÃOS E ENTIDADES DA ADMINISTRAÇÃO PÚBLICA ESTADUAL			10.886.675
AÇÃO	INDICADOR DE PRODUTO (UNIDADE DE MEDIDA)	META	ÓRGÃO	VALOR
4483 - EXECUÇÃO DE PROCESSOS AVALIATIVOS DE PROGRAMAS GOVERNAMENTAIS	NÚMERO DE AVALIAÇÕES DE DESEMPENHO DOS PROGRAMAS REALIZADAS (UNIDADE)	8	53000 - SECRETARIA DE ORÇAMENTO E GESTÃO	2.735.244
4485 - GESTÃO DO PROCESSO ORÇAMENTÁRIO DO ESTADO	TEMPO MÉDIO DE ANÁLISE DE MOVIMENTAÇÕES ORÇAMENTÁRIAS (DIA)	7,45	53000 - SECRETARIA DE ORÇAMENTO E GESTÃO	3.465.506
6236 - SUBSÍDIOS TÉCNICOS EM PLANEJAMENTO E ORÇAMENTO	NÚMERO DE ESTUDOS REALIZADOS (UNIDADE)	12	53000 - SECRETARIA DE ORÇAMENTO E GESTÃO	953.280
6237 - GESTÃO DO PLANO PLURIANUAL	TEMPO DEDICADO ÀS AGENDAS CONJUNTAS COM OS ÓRGÃOS SETORIAIS (H)	500	53000 - SECRETARIA DE ORÇAMENTO E GESTÃO	3.731.793

## QUADRO X

### DESPESA POR PROGRAMA E AÇÃO

AÇÃO	INDICADOR DE PRODUTO (UNIDADE DE MEDIDA)	META	ÓRGÃO	VALOR
6308 - FOMENTO À PARTICIPAÇÃO SOCIAL EM PLANEJAMENTO	NÚMERO DE AUDIÊNCIAS PÚBLICAS REALIZADAS (UNIDADE)	18	53000 - SECRETARIA DE ORÇAMENTO E GESTÃO	852

Valores em R\$ 1,00

PROGRAMA: 2101 - TRANSFERÊNCIAS FINANCEIRAS				
OBJETIVO	PÚBLICO ALVO			TOTAL
POSSIBILITAR A ALOCAÇÃO DE RECURSOS ORÇAMENTÁRIOS DESTINADOS ÀS TRANSFERÊNCIAS FINANCEIRAS A ENTIDADES DIVERSAS E A MUNICÍPIOS, NOS TERMOS DA LEGISLAÇÃO VIGENTE.	ADMINISTRAÇÃO PÚBLICA FEDERAL, ESTADUAL E MUNICIPAL			59.289.097.198
AÇÃO	INDICADOR DE PRODUTO (UNIDADE DE MEDIDA)	META	ÓRGÃO	VALOR
4674 - TRANSFERÊNCIAS FINANCEIRAS A MUNICÍPIOS			21000 - ADM. GERAL DO ESTADO	59.289.097.198

Valores em R\$ 1,00

PROGRAMA: 2505 - FOMENTO À HABITAÇÃO DE INTERESSE SOCIAL- CASA PAULISTA				
OBJETIVO	PÚBLICO ALVO			TOTAL
PROMOVER, POR INTERMÉDIO DO FUNDO PAULISTA DE HABITAÇÃO DE INTERESSE SOCIAL, APOIO TÉCNICO E FINANCEIRO PARA IMPLEMENTAÇÃO DA POLÍTICA DE HABITAÇÃO DE INTERESSE SOCIAL COM APORTE DE RECURSOS AOS AGENTES FINANCEIROS E/OU PROMOTORES DE PROGRAMAS HABITACIONAIS; CONCESSÃO DE SUBSÍDIOS; CONCESSÃO DE GARANTIAS AO RISCO DE CRÉDITO, CAPACITAÇÃO DE MUNICÍPIOS E PROMOÇÃO DE ASSISTÊNCIA TÉCNICA À MORADIA.	MUNICÍPIOS, ENTIDADES E FAMÍLIAS BENEFICIÁRIAS DA POLÍTICA ESTADUAL DE HABITAÇÃO DE INTERESSE SOCIAL			523.515.140
AÇÃO	INDICADOR DE PRODUTO (UNIDADE DE MEDIDA)	META	ÓRGÃO	VALOR
2277 - AÇÕES DO FUNDO GARANTIDOR HABITACIONAL-FGH	NÚMERO DE SUBSÍDIOS HABITACIONAIS CONCEDIDOS (UNIDADE)	1	25000 - HABITAÇÃO	30.000.040
2486 - SUBSÍDIO PARA CRÉDITO IMOBILIÁRIO E PARA OUTRAS AÇÕES DE HIS	NÚMERO DE SUBSÍDIOS HABITACIONAIS CONCEDIDOS (UNIDADE)	17.200	25000 - HABITAÇÃO	308.000.020
2492 - PARCERIA PÚBLICO PRIVADA - PPP HABITACIONAL	NÚMERO DE SUBSÍDIOS HABITACIONAIS CONCEDIDOS (UNIDADE)	607	25000 - HABITAÇÃO	85.515.070
2631 - CONCESSÃO DE SUBSÍDIOS PARA MELHORIAS E MÓDULOS HABITACIONAIS EVOLUTIVOS	NÚMERO DE SUBSÍDIOS HABITACIONAIS CONCEDIDOS PARA MELHORIAS E MÓDULOS HABITACIONAIS EVOLUTIVOS (UNIDADE)	3.000	25000 - HABITAÇÃO	100.000.010

Valores em R\$ 1,00

PROGRAMA: 2507 - REGULARIZAÇÃO FUNDIÁRIA DE INTERESSE HABITACIONAL				
OBJETIVO	PÚBLICO ALVO			TOTAL
PROMOVER AÇÕES DESCRITAS NOS INDICADORES QUE PROPICIEM REGULARIZAÇÃO FUNDIÁRIA DE NÚCLEOS E CONJUNTOS HABITACIONAIS ENTREGUES PELA CDHU CONCRETIZANDO O DIREITO À MORADIA E À CIDADE.	MORADORES DE CONJUNTOS HABITACIONAIS DA CDHU A SEREM REGULARIZADOS E MORADORES DE NÚCLEOS HABITACIONAIS INDICADOS PELOS MUNICÍPIOS			45.000.008
AÇÃO	INDICADOR DE PRODUTO (UNIDADE DE MEDIDA)	META	ÓRGÃO	VALOR
5702 - APOIO À REGULARIZAÇÃO FUNDIÁRIA	NÚMERO DE DOMICÍLIOS BENEFICIADOS POR APOIO À REGULARIZAÇÃO (UNIDADE)	88.200	25000 - HABITAÇÃO	45.000.008

## QUADRO X

### DESPESA POR PROGRAMA E AÇÃO

Valores em R\$ 1,00

PROGRAMA: 2508 - PROVISÃO DE MORADIAS				
OBJETIVO	PÚBLICO ALVO			TOTAL
PROVER MORADIA PARA DEMANDA HABITACIONAL DE INTERESSE SOCIAL, VIA EXECUÇÃO DIRETA OU PARCERIAS PARA PRODUÇÃO DE EMPREENDIMENTOS HABITACIONAIS, FOMENTO À AQUISIÇÃO DE UNIDADES HABITACIONAIS PRONTAS OU EM CONSTRUÇÃO E FOMENTO À PRODUÇÃO DE EMPREENDIMENTOS HABITACIONAIS OU LOTES URBANIZADOS ASSOCIADOS À PRODUÇÃO E FINANCIAMENTO DA MORADIA, DE MODO A REDUZIR O DÉFICIT HABITACIONAL PARA DEMANDA GERAL.	FAMÍLIAS QUE DEMANDAM POR MORADIA DE INTERESSE SOCIAL COM: RENDIMENTO MENSAL DE ATÉ CINCO SALÁRIOS MÍNIMOS, VIGENTES NO ESTADO DE SÃO PAULO, PODENDO ABRANGER FAMÍLIAS COM RENDA ACIMA DE CINCO ATÉ O LIMITE DE DEZ SALÁRIOS MÍNIMOS; E DEMANDA POR SUBSTITUIÇÃO OU REPOSIÇÃO EM FUNÇÃO DE ESPAÇO INTERNO INSUFICIENTE/CONGESTIONAMENTO E OUTRAS SITUAÇÕES DE DÉFICIT HABITACIONAL			92.320.248
AÇÃO	INDICADOR DE PRODUTO (UNIDADE DE MEDIDA)	META	ÓRGÃO	VALOR
2006 - PROVISÃO DE MORADIAS PARA DEMANDA GERAL	NÚMERO DE UNIDADES HABITACIONAIS PRODUZIDAS E ADQUIRIDAS (UNIDADE)	15	25000 - HABITAÇÃO	56.234.475
4009 - ADMINISTRAÇÃO DA SECRETARIA			25000 - HABITAÇÃO	34.728.467
9001 - CONTRIBUIÇÃO DO ESTADO PARA O REGIME DE PREVIDÊNCIA DOS SERVIDORES			25000 - HABITAÇÃO	1.357.306

Valores em R\$ 1,00

PROGRAMA: 2510 - REQUALIFICAÇÃO HABITACIONAL E URBANA				
OBJETIVO	PÚBLICO ALVO			TOTAL
ATUAR EM ASSENTAMENTOS PRECÁRIOS, TAIS COMO FAVELAS E CORTIÇOS, PARA MELHORIA DAS CONDIÇÕES DE MORADIA E QUALIFICAÇÃO URBANA E SOCIOAMBIENTAL; INTEGRAR ATENDIMENTOS POR HABITAÇÃO, REVITALIZAÇÃO DE ÁREAS URBANAS, SANEAMENTO, DESENVOLVIMENTO SOCIAL E REGULARIZAÇÃO URBANÍSTICA, COM AÇÕES DE URBANIZAÇÃO, ADEQUAÇÃO DE INFRAESTRUTURA, SERVIÇOS E REASSENTAMENTO DE FAMÍLIAS.	FAMÍLIAS MORADORAS EM ASSENTAMENTOS PRECÁRIOS (FAVELAS, CORTIÇOS, ÁREAS DE RISCO, ÁREAS DE RECUPERAÇÃO AMBIENTAL) A SEREM OBJETO DE AÇÕES DE MELHORIAS URBANAS E HABITACIONAIS OU REMOÇÃO E REASSENTAMENTO HABITACIONAL EM FUNÇÃO DE RISCO, RECUPERAÇÃO E PROTEÇÃO AMBIENTAL OU INFLUÊNCIA DE OBRAS PÚBLICAS, OU REQUALIFICAÇÃO HABITACIONAL, QUE CONSTITUEM PARCELA SIGNIFICATIVA DA DEMANDA DE INTERESSE SOCIAL			98.137.085
AÇÃO	INDICADOR DE PRODUTO (UNIDADE DE MEDIDA)	META	ÓRGÃO	VALOR
2004 - REASSENTAMENTO HABITACIONAL	NÚMERO DE UNIDADES HABITACIONAIS PRODUZIDAS E ADQUIRIDAS PARA REASSENTAMENTO HABITACIONAL (UNIDADE)		25000 - HABITAÇÃO	14.710.000
2005 - URBANIZAÇÃO DE ASSENTAMENTOS PRECÁRIOS	NÚMERO DE DOMICÍLIOS BENEFICIADOS POR URBANIZAÇÃO (UNIDADE)		25000 - HABITAÇÃO	4.660.107
2432 - HABITAÇÃO PARA LITORAL SUSTENTÁVEL	NÚMERO DE DOMICÍLIOS BENEFICIADOS POR URBANIZAÇÃO E REASSENTAMENTO HABITACIONAL NAS ÁREAS DE INTERESSE DO LITORAL PAULISTA (UNIDADE)		25000 - HABITAÇÃO	10
2655 - DESENVOLVIMENTO URBANO SUSTENTÁVEL	NÚMERO DE UNIDADES HABITACIONAIS PRODUZIDAS E ADQUIRIDAS (UNIDADE)	80	25000 - HABITAÇÃO	58.000.000
5057 - MELHORIAS HABITACIONAIS E URBANAS	NÚMERO DE DOMICÍLIOS BENEFICIADOS POR MELHORIAS HABITACIONAIS E URBANAS (UNIDADE)	16.080	25000 - HABITAÇÃO	20.766.968

Valores em R\$ 1,00

PROGRAMA: 2604 - MONITORAMENTO DA QUALIDADE E REDUÇÃO DA PEGADA AMBIENTAL		
OBJETIVO	PÚBLICO ALVO	TOTAL
MELHORAR A EFICIÊNCIA DOS PROCESSOS DE LICENCIAMENTO AMBIENTAL E MONITORAR A QUALIDADE DO AR, DAS PRAIAS, DAS ÁGUAS E DAS PRAIAS E DAS ÁGUAS VISANDO À QUALIDADE AMBIENTAL.	POPULAÇÃO NO ESTADO DE SÃO PAULO E SETORES PRODUTIVOS	535.669.296

## QUADRO X DESPESA POR PROGRAMA E AÇÃO

AÇÃO	INDICADOR DE PRODUTO (UNIDADE DE MEDIDA)	META	ÓRGÃO	VALOR
1359 - APOIO A PROJETOS DE MELHORIA DE MEIO AMBIENTE.	NÚMERO DOS PROJETOS FINANCIADOS PELO FECOP (UNIDADE)	70	26000 - INFRAEST. E MEIO AMBIENTE	40.000.040
2311 - APOIO À INVESTIG E REMEDIAÇÃO DE ÁREAS CONTAMIN	NÚMERO DOS PROJETOS FINANCIADOS PELO FEPRAC (UNIDADE)		26000 - INFRAEST. E MEIO AMBIENTE	40
2622 - CONTRAPARTIDAS AMBIENTAIS E CONVÊNIOS	NÚMERO DE NOVOS DOCUMENTOS FIRMADOS (UNIDADE)		26000 - INFRAEST. E MEIO AMBIENTE	10
5065 - MEDIÇÃO DA QUALIDADE DAS ÁGUAS E DO AR	NÚMERO DE AMOSTRAS DE ÁGUA DE POÇO COLETADAS NA REDE DE MONITORAMENTO DE QUALIDADE (UNIDADE)	617	26000 - INFRAEST. E MEIO AMBIENTE	109.775.434
5071 - LICENCIAMENTO DE BAIXO IMPACTO AMBIENTAL	NÚMERO DE DOCUMENTOS EMITIDOS (UNIDADE)	35.000	26000 - INFRAEST. E MEIO AMBIENTE	289.500.789
6299 - LICENCIAMENTO DE ALTO IMPACTO AMBIENTAL	NÚMERO DE PROCESSOS DE LICENCIAMENTO AMBIENTAL COM AVALIAÇÃO DE IMPACTO AMBIENTAL ENCERRADOS (UNIDADE)	189	26000 - INFRAEST. E MEIO AMBIENTE	53.059.087
6357 - FISCALIZAÇÃO DE VEÍCULOS DIESEL	NÚMERO DE AÇÕES DE FISCALIZAÇÃO (UNIDADE)	85	26000 - INFRAEST. E MEIO AMBIENTE	33.572.651
6364 - AÇÕES EM EMERGÊNCIAS QUÍMICAS	PERCENTUAL DE ATENDIMENTO (%)	100	26000 - INFRAEST. E MEIO AMBIENTE	9.761.245

Valores em R\$ 1,00

PROGRAMA: 2617 - EDUCAÇÃO AMBIENTAL, CIDADANIA E MELHORIA DA QUALIDADE DE VIDA				
OBJETIVO	PÚBLICO ALVO			TOTAL
FORTALECER A EDUCAÇÃO AMBIENTAL COMO UM PROCESSO DE CONSCIENTIZAÇÃO, CIDADANIA AMBIENTAL, MELHORIA DA QUALIDADE DE VIDA, ENGAJAMENTO E PARTICIPAÇÃO NO DESENVOLVIMENTO E ARTICULAÇÃO DE POLÍTICAS PÚBLICAS, NO ÂMBITO ESTADUAL E MUNICIPAL, E FOMENTAR A DIFUSÃO DE CONHECIMENTOS RELACIONADOS AO MEIO AMBIENTE E À GESTÃO AMBIENTAL.	POPULAÇÃO DO ESTADO DE SÃO PAULO; GESTORES MUNICIPAIS E COLEGIADOS DE MEIO AMBIENTE; VISITANTES E FREQUENTADORES DE PARQUES URBANOS, SERVIDORES ESTADUAIS E MUNICIPAIS.			142.863.577
AÇÃO	INDICADOR DE PRODUTO (UNIDADE DE MEDIDA)	META	ÓRGÃO	VALOR
4029 - MANUTENÇÃO E CONSERVAÇÃO DE PARQUES	NÚMERO DE VISITANTES NOS PARQUES EM ÁREAS DE VÁRZEAS (UNIDADE)	4.584.000	26000 - INFRAEST. E MEIO AMBIENTE	21.056.540
5677 - GESTÃO DE PARQUES URBANOS	NÚMERO DE VISITANTES DOS PARQUES URBANOS (UNIDADE)	16.605.020	26000 - INFRAEST. E MEIO AMBIENTE	40.914.535
6050 - EDUCAÇÃO AMBIENTAL INTEGRADA E PARTICIPATIVA NA GESTÃO AMBIENTAL PÚBLICA	NÚMERO DE PROJETOS PARA AÇÕES EDUCATIVAS EXECUTADOS POR ANO (UNIDADE)	14	26000 - INFRAEST. E MEIO AMBIENTE	202.944
6247 - CAPACITAÇÃO E DIFUSÃO DO CONHECIMENTO AMBIENTAL - ESCOLA SUPERIOR DA CETESB	NÚMERO DE PARTICIPAÇÕES (UNIDADE)	2.200	26000 - INFRAEST. E MEIO AMBIENTE	18.807.758
6388 - IMPLEMENTAÇÃO DA POLÍTICA ESTADUAL DE DEFESA DOS ANIMAIS DOMÉSTICOS	NÚMERO DE PARCERIAS FIRMADAS COM MUNICÍPIOS E ORGANIZAÇÕES DA SOCIEDADE CIVIL (UNIDADE)	160	09000 - SAÚDE	61.881.800

Valores em R\$ 1,00

PROGRAMA: 2618 - CONSERVAÇÃO DA BIODIVERSIDADE E PROTEÇÃO AMBIENTAL		
OBJETIVO	PÚBLICO ALVO	TOTAL
PROMOVER A CONSERVAÇÃO DA BIODIVERSIDADE, A PROTEÇÃO E A FISCALIZAÇÃO AMBIENTAL NO ESTADO DE SÃO PAULO, CONTRIBUINDO COM A REDUÇÃO DAS PERDAS DE BIODIVERSIDADE, DE SERVIÇOS ECOSISTÊMICOS E DA FRAGMENTAÇÃO DAS PAISAGENS	SOCIEDADE CIVIL INCLUINDO TODA A POPULAÇÃO BENEFICIADA PELOS SERVIÇOS ECOSISTÊMICOS E ENTIDADES PÚBLICAS E PRIVADAS QUE ATUAM NO SENTIDO DE MELHORAR SUAS PROVISÕES, ESPECIALMENTE DO ESTADO DE SÃO PAULO.	27.219.791

## QUADRO X DESPESA POR PROGRAMA E AÇÃO

AÇÃO	INDICADOR DE PRODUTO (UNIDADE DE MEDIDA)	META	ÓRGÃO	VALOR
2353 - SUSTENTABILIDADE AMBIENTAL - MICROBACIAS	PORCENTAGEM DE AÇÕES DE MONITORAMENTO EM CONTRATOS DE PAGAMENTO DE SERVIÇOS AMBIENTAIS - PSA (%)	22	26000 - INFRAEST. E MEIO AMBIENTE	605.937
2483 - GESTÃO AMBIENTAL INTEGRADO PARA DESENVOLVIMENTO SUSTENTÁVEL DO LITORAL PAULISTA	ÁREAS DE PRESSÃO COM AÇÕES RELACIONADAS AOS PLANOS DE MONITORAMENTO E FISCALIZAÇÃO AMBIENTAL INTEGRADA DE OCUPAÇÕES IRREGULARES (UNIDADE)	65	26000 - INFRAEST. E MEIO AMBIENTE	204.520
2539 - CONEXÃO MATA ATLÂNTICA - GEF/BID	PERCENTUAL DE EXECUÇÃO DOS CONTRATOS DE PSA (%)		26000 - INFRAEST. E MEIO AMBIENTE	30
6073 - GESTÃO E CONSERVAÇÃO INTEGRADA DA FAUNA SILVESTRE	ÍNDICE DE GESTÃO DA FAUNA (%)	99,86	26000 - INFRAEST. E MEIO AMBIENTE	156.991
6233 - PROTEÇÃO E FISCALIZAÇÃO AMBIENTAL	NÚMERO DE AÇÕES DE PREVENÇÃO, FISCALIZAÇÃO E MONITORAMENTO AMBIENTAL (UNIDADE)	78.000	26000 - INFRAEST. E MEIO AMBIENTE	11.216.382
6303 - ESTRUTURAÇÃO E GESTÃO DA FISCALIZAÇÃO E CONCILIAÇÃO AMBIENTAL	NÚMERO DE AUTOS DE INFRAÇÃO CONSOLIDADOS NO ATENDIMENTO AMBIENTAL, RECURSOS JULGADOS, VISTÓRIAS REALIZADAS PARA ACOMPANHAMENTO DA REPARAÇÃO DE DANOS E MULTAS CONVERTIDAS EM SERVIÇOS AMBIENTAIS (UNIDADE)	26.000	26000 - INFRAEST. E MEIO AMBIENTE	15.035.931

Valores em R\$ 1,00

PROGRAMA: 2619 - FORTALECIMENTO DO PLANEJAMENTO E GESTÃO AMBIENTAL				
OBJETIVO	PÚBLICO ALVO			TOTAL
PROMOVER O PLANEJAMENTO ARTICULADO ENTRE DIFERENTES POLÍTICAS PÚBLICAS, A PARTIR DO OFERECIMENTO DE SUBSÍDIOS TÉCNICOS E INSTRUMENTOS PARA APOIO AO DIAGNÓSTICO, PROGNÓSTICOS E MONITORAMENTO, BEM COMO SUPORTE À ELABORAÇÃO E IMPLEMENTAÇÃO DESSAS POLÍTICAS REGIONAIS E/OU SETORIAIS, SEMPRE ESTIMULANDO A INTEGRAÇÃO MUNICIPAL POR MEIO DAS AÇÕES DO MUNICÍPIO VERDEAZUL NO ESTADO DE SÃO PAULO	POPULAÇÃO DO ESTADO DE SÃO PAULO; MUNICÍPIOS; SETORES PRODUTIVOS; OUTROS ÓRGÃOS PÚBLICOS ESTADUAIS			190.829.706
AÇÃO	INDICADOR DE PRODUTO (UNIDADE DE MEDIDA)	META	ÓRGÃO	VALOR
2017 - MUNICÍPIO VERDEAZUL - PROTOCOLO DE CONDUTA AMBIENTAL	QUANTIDADE DE CAPACITAÇÕES (PROCESSOS FORMATIVOS) (UNIDADE)		26000 - INFRAEST. E MEIO AMBIENTE	10
2463 - INTEGRAÇÃO DA GESTÃO AMBIENTAL E GESTÃO DE RISCOS - BIRD	NÚMERO DE MUNICÍPIOS DA REGIÃO METROPOLITANA DE SÃO PAULO, BAIXADA SANTISTA E LITORAL NORTE COM MAPEAMENTO DE RISCOS DE DESASTRES (UNIDADE)		26000 - INFRAEST. E MEIO AMBIENTE	10
4276 - COORDENAÇÃO DO SIST ESTADUAL DE ADMIN.-SECRET. DE INFRAESTRUTURA E MEIO AMBIENTE			26000 - INFRAEST. E MEIO AMBIENTE	163.471.310
4302 - AVALIAÇÃO E MAPEAMENTO DE ÁREAS DE RISCO	AVALIAÇÕES DE RISCO DE DESASTRES GEODINÂMICOS (UNIDADE)	32	26000 - INFRAEST. E MEIO AMBIENTE	546.602
4640 - GERENCIAMENTO E DIFUSÃO DE INFORMAÇÕES PARA PLANEJAMENTO AMBIENTAL	NÚMERO DE NOVAS INFORMAÇÕES INCORPORADAS AO DATAGEO (UNIDADE)	100	26000 - INFRAEST. E MEIO AMBIENTE	223.612

## QUADRO X DESPESA POR PROGRAMA E AÇÃO

AÇÃO	INDICADOR DE PRODUTO (UNIDADE DE MEDIDA)	META	ÓRGÃO	VALOR
5960 - FORTALECIMENTO DA PROTEÇÃO E GESTÃO DE ÁGUAS SUBTERRÂNEAS	AÇÕES E PROJETOS EM ÁGUAS SUBTERRÂNEAS (UNIDADE)	12	26000 - INFRAEST. E MEIO AMBIENTE	4.000
6056 - APOIO À FORMULAÇÃO E À GESTÃO DE POLÍTICAS PÚBLICAS	NÚMERO DE INSTRUMENTOS DESENVOLVIDOS POR POLÍTICA PÚBLICA (UNIDADE)	110	26000 - INFRAEST. E MEIO AMBIENTE	107.196
6187 - DESENVOLVIMENTO DE AÇÕES EM INFRAESTRUTURA E MEIO AMBIENTE COM RECURSOS FEHIDRO	NÚMERO DE CONTRATOS CELEBRADOS COM O FEHIDRO CONSOLIDANDO AS MODALIDADES FINANCIADAS (UNIDADE)	5	26000 - INFRAEST. E MEIO AMBIENTE	12.646.260
9001 - CONTRIBUIÇÃO DO ESTADO PARA O REGIME DE PREVIDÊNCIA DOS SERVIDORES			26000 - INFRAEST. E MEIO AMBIENTE	13.830.706

Valores em R\$ 1,00

PROGRAMA: 2620 - GESTÃO E GERENCIAMENTO DE RESÍDUOS SÓLIDOS NO ESTADO DE SÃO PAULO				
OBJETIVO	PÚBLICO ALVO			TOTAL
PROMOVER UM MELHOR PLANEJAMENTO, GESTÃO E GERENCIAMENTO DE RESÍDUOS SÓLIDOS, ENFATIZANDO AS SOLUÇÕES REGIONALIZADAS; MELHORAR A QUALIDADE DOS ATERROS, ASSIM COMO A REDUÇÃO DOS RESÍDUOS LÁ DISPOSTOS; DESENVOLVER SISTEMAS DE MONITORAMENTO DA POLÍTICA DE RESÍDUOS E DE RASTREAMENTO DOS RESÍDUOS SÓLIDOS; APRIMORAR A LOGÍSTICA REVERSA NO ESTADO; E A ADOÇÃO DE TECNOLOGIAS PARA O TRATAMENTO	PODER PÚBLICO ESTADUAL E MUNICIPAL, SETORES PRODUTIVOS E SOCIEDADE COMO UM TODO			5.926.567
AÇÃO	INDICADOR DE PRODUTO (UNIDADE DE MEDIDA)	META	ÓRGÃO	VALOR
6355 - INSPEÇÃO DE ATERROS	NÚMERO DE INSPEÇÕES EM ATERROS (UNIDADE)	1.071	26000 - INFRAEST. E MEIO AMBIENTE	5.851.407
6358 - SOLUÇÕES REGIONAIS E NOVAS ROTAS TECNOLÓGICAS PARA GESTÃO DE RESÍDUOS SÓLIDOS	PERCENTUAL DE DESENVOLVIMENTO DE PLATAFORMA PARA SUBSIDIAR A IMPLANTAÇÃO DE SOLUÇÕES TECNOLÓGICAS PARA O TRATAMENTO DE RESÍDUOS SÓLIDOS NO ESTADO (%)	100	26000 - INFRAEST. E MEIO AMBIENTE	52.270
6365 - IMPLEMENTAÇÃO DO PLANO ESTADUAL DE RESÍDUOS SÓLIDOS	INSTRUMENTOS DE GESTÃO E GERENCIAMENTO DE RESÍDUOS PREVISTOS NO PLANO ENTREGUES (%)	90	26000 - INFRAEST. E MEIO AMBIENTE	22.890

Valores em R\$ 1,00

PROGRAMA: 2621 - UNIDADES DE CONSERVAÇÃO, PESQUISA E INOVAÇÃO EM MEIO AMBIENTE				
OBJETIVO	PÚBLICO ALVO			TOTAL
CONSERVAR A BIODIVERSIDADE E A GEODIVERSIDADE; PROMOVER O ECOTURISMO E A VISITAÇÃO PÚBLICA; DESENVOLVER A PESQUISA CIENTÍFICA, A INOVAÇÃO TECNOLÓGICA E A GESTÃO DE ACERVOS PARA SUPORTE ÀS POLÍTICAS PÚBLICAS AMBIENTAIS; E FOMENTAR O DESENVOLVIMENTO ECONÔMICO E SOCIOAMBIENTAL DA POPULAÇÃO ABRANGIDA DO ENTORNO DAS UNIDADES DE CONSERVAÇÃO E DO ESTADO DE SÃO PAULO.	SOCIEDADE PAULISTA			253.263.851
AÇÃO	INDICADOR DE PRODUTO (UNIDADE DE MEDIDA)	META	ÓRGÃO	VALOR
2315 - PROGRAMA DE RECUP. SOCIOAMBIENTAL DA SERRA DO MAR E E MOSAICOS DA MATA ATLÂNTICA	PERCENTUAL DE ÁREAS BENEFICIADAS PELAS AÇÕES DE CONCLUSÃO DO PROGRAMA (%)		26000 - INFRAEST. E MEIO AMBIENTE	10
4311 - PESQUISA, INOVAÇÃO E CAPACITAÇÃO EM GEODIVERSIDADE E BIODIVERSIDADE	NÚMERO DE PRODUTOS E SERVIÇOS TÉCNICO-CIENTÍFICOS REALIZADOS (UNIDADE)	1.046	26000 - INFRAEST. E MEIO AMBIENTE	61.678.282



## QUADRO X DESPESA POR PROGRAMA E AÇÃO

AÇÃO	INDICADOR DE PRODUTO (UNIDADE DE MEDIDA)	META	ÓRGÃO	VALOR
5063 - GESTÃO DE UNIDADES DE CONSERVAÇÃO	ÁREA TOTAL DE UNIDADES DE CONSERVAÇÃO E OUTRAS ÁREAS PROTEGIDAS GERIDAS E COM AÇÕES DE PROTEÇÃO E CONSERVAÇÃO (HA)	4.752.367	26000 - INFRAEST. E MEIO AMBIENTE	79.123.625
5315 - GESTÃO DO PARQUE ZOOLOGICO	NÚMERO DE ANIMAIS MANTIDOS PELO ZOOLOGICO DE SÃO PAULO (UNIDADE)	10.300	26000 - INFRAEST. E MEIO AMBIENTE	11.820.353
5716 - GESTÃO DO JARDIM BOTÂNICO E ÁREAS PROTEGIDAS	NÚMERO DE PÚBLICO ATENDIDO AO ANO (UNIDADE)	200.000	26000 - INFRAEST. E MEIO AMBIENTE	464.145
6180 - COMPENSAÇÃO AMBIENTAL	PERCENTUAL DE UNIDADES DE CONSERVAÇÃO BENEFICIÁRIAS DE DESTINAÇÕES DE COMPENSAÇÃO AMBIENTAL E CONTEMPLADAS COM PROJETOS ESTRATÉGICOS (%)	70	26000 - INFRAEST. E MEIO AMBIENTE	100.177.436

Valores em R\$ 1,00

PROGRAMA: 2622 - INFRAESTRUTURA HÍDRICA E COMBATE A ENCHENTES				
OBJETIVO	PÚBLICO ALVO			TOTAL
DIMINUIR A RECORRÊNCIA DAS INUNDAÇÕES E AUMENTAR A DISPONIBILIDADE HÍDRICA NO ESTADO DE SÃO PAULO.	POPULAÇÃO DO ESTADO			1.997.937.421
AÇÃO	INDICADOR DE PRODUTO (UNIDADE DE MEDIDA)	META	ÓRGÃO	VALOR
1021 - IMPLANTAÇÃO DE SISTEMAS DE DRENAGEM E COMBATE A ENCHENTES	NÚMERO DE OBRAS E SERVIÇOS EM ANDAMENTO (UNIDADE)	15	26000 - INFRAEST. E MEIO AMBIENTE	141.903.015
2301 - RENASCE TIETÊ	PERCENTUAL EXECUTADO DO PROJETO RENASCE TIETÊ (%)	12,26	26000 - INFRAEST. E MEIO AMBIENTE	47.172.283
2355 - NOVO RIO PINHEIROS	QUANTIDADE DE MATERIAL RETIRADO (M³/ANO)	320.000	26000 - INFRAEST. E MEIO AMBIENTE	137.300.000
2500 - IMPLANTAÇÃO DO SISTEMA DE MACRODRENAGEM DO RIO BAQUIRIVU-GUAÇU	NÚMERO DE OBRAS E SERVIÇOS EM ANDAMENTO (UNIDADE)	1	26000 - INFRAEST. E MEIO AMBIENTE	19.175.554
2534 - IMPLANTAÇÃO DO SISTEMA ADUTOR REGIONAL E DAS BARRAGENS DUAS PONTES E PEDREIRA	PERCENTUAL EXECUTADO DAS OBRAS DAS BARRAGENS PEDREIRA E DUAS PONTES (%)	100	26000 - INFRAEST. E MEIO AMBIENTE	603.351.279
2625 - IMPLANTAÇÃO DO RESERVATÓRIO DE RETENÇÃO JABOTICABAL	PERCENTUAL DE AVANÇO FÍSICO DAS OBRAS DE CONSTRUÇÃO DO PISCINÃO DE JABOTICABAL (%)	28	26000 - INFRAEST. E MEIO AMBIENTE	111.467.065
4033 - MANUTENÇÃO/OPERAÇÃO DE ESTRUTURAS HIDRÁULICAS DE SISTEMAS DE DRENAGEM E RETENÇÃO	VOLUME DE MATERIAL REMOVIDO DOS PISCINÕES (M³)	180.000	26000 - INFRAEST. E MEIO AMBIENTE	38.126.234
6157 - PRESERVAÇÃO E MANUTENÇÃO DO RIO TIETÊ	VOLUME DESASSOREADO DE CURSOS D'ÁGUA (M³)	1.135.654	26000 - INFRAEST. E MEIO AMBIENTE	221.490.043
6279 - GESTÃO ADMINISTRATIVA			26000 - INFRAEST. E MEIO AMBIENTE	249.831.034
6306 - APOIO A MUNICÍPIOS EM INTERVENÇÕES NO SETOR DE RECURSOS HÍDRICOS	NUMERO DE OBRAS/ SERVIÇOS EM ANDAMENTO (UNIDADE)	2	26000 - INFRAEST. E MEIO AMBIENTE	393.459.107
9001 - CONTRIBUIÇÃO DO ESTADO PARA O REGIME DE PREVIDÊNCIA DOS SERVIDORES			26000 - INFRAEST. E MEIO AMBIENTE	34.661.807

## QUADRO X

### DESPESA POR PROGRAMA E AÇÃO

Valores em R\$ 1,00

PROGRAMA: 2623 - PLANEJAMENTO, FORMULAÇÃO E APOIO À IMPLEMENTAÇÃO POLÍTICA DO SANEAMENTO				
OBJETIVO	PÚBLICO ALVO			TOTAL
AMPLIAR A ATUAÇÃO DO ESTADO PARA O DESENVOLVIMENTO DO SETOR, COM AÇÕES TÉCNICAS E FINANCEIRAS NOS MUNICÍPIOS, PROPORCIONANDO BENEFÍCIOS SOCIOAMBIENTAIS E DE SAÚDE PÚBLICA PARA A POPULAÇÃO, FORTALECENDO A GESTÃO DA POLÍTICA DE SANEAMENTO.	POPULAÇÃO DO ESTADO			118.235.442
AÇÃO	INDICADOR DE PRODUTO (UNIDADE DE MEDIDA)	META	ÓRGÃO	VALOR
1154 - FESAN- FUNDO ESTADUAL DE SANEAMENTO	NÚMERO DE PROJETOS FINANCIADOS E CONCLUÍDOS (UNIDADE)	1	26000 - INFRAEST. E MEIO AMBIENTE	20
1597 - ÁGUA LIMPA	MONTANTE FINANCEIRO ALAVANCADADO PELA EQUALIZAÇÃO DOS JUROS (R\$)		26000 - INFRAEST. E MEIO AMBIENTE	10
2080 - ÁGUA É VIDA	NÚMERO DE CONVÊNIOS VIGENTES (UNIDADE)		26000 - INFRAEST. E MEIO AMBIENTE	10
2144 - SISESP- SISTEMA INTEGRADO DE SANEAMENTO DO ESTADO DE SÃO PAULO	NÚMERO DE INSTRUMENTOS (ELABORADOS/ REVISADOS/ IMPLEMENTADOS) ENTREGUES (UNIDADE)	177	26000 - INFRAEST. E MEIO AMBIENTE	12.919.832
2145 - SANEBASE	NÚMERO DE CONVÊNIOS VIGENTES (UNIDADE)	2	26000 - INFRAEST. E MEIO AMBIENTE	1.000.000
2461 - SE LIGA NA REDE	NÚMERO DE LIGAÇÕES INTRADOMICILIARES REEMBOLSADAS (UNIDADE)	1.088	26000 - INFRAEST. E MEIO AMBIENTE	40.000.000
2618 - INFRAESTRUTURA SUSTENTÁVEL	NÚMERO DE CONVÊNIOS CELEBRADOS PARA PROJETOS SUSTENTÁVEIS DO SETOR DE SANEAMENTO (UNIDADE)	1	26000 - INFRAEST. E MEIO AMBIENTE	64.315.570

Valores em R\$ 1,00

PROGRAMA: 2625 - DESENVOLVIMENTO DA POLÍTICA DE RECURSOS HÍDRICOS E IMPLEMENTAÇÃO DE SUAS AÇÕES				
OBJETIVO	PÚBLICO ALVO			TOTAL
DESENVOLVER A POLÍTICA DE RECURSOS HÍDRICOS MEDIANTE APLICAÇÃO E MELHORIA DOS INSTRUMENTOS (PLANOS DE RECURSOS HÍDRICOS, OUTORGA, COBRANÇA, SISTEMA DE INFORMAÇÕES E ENQUADRAMENTO), APOIO À EXECUÇÃO DE AÇÕES PELO FEHIDRO VISANDO A MELHORIA DA QUALIDADE DAS ÁGUAS, SEGURANÇA HÍDRICA, PRESERVAÇÃO, PROTEÇÃO, CONSERVAÇÃO, CONTROLE E APROVEITAMENTO MÚLTIPLO.	A POPULAÇÃO DO ESTADO DE SÃO PAULO.			243.906.931
AÇÃO	INDICADOR DE PRODUTO (UNIDADE DE MEDIDA)	META	ÓRGÃO	VALOR
1153 - GESTÃO DO FUNDO ESTADUAL DE RECURSOS HÍDRICOS-FEHIDRO	CONTRATOS ASSINADOS (UNIDADE)	75	26000 - INFRAEST. E MEIO AMBIENTE	23.603.081
1624 - GESTÃO DOS RECURSOS HÍDRICOS	NÚMERO DE OUTORGAS DE DIREITO DE USO EXPEDIDAS (UNIDADE)	13.058	26000 - INFRAEST. E MEIO AMBIENTE	7.053.031
2465 - FINANCIAMENTO DE AÇÕES NA UGRHI ALTO TIETÊ C/ RECURSOS DE COBRANÇA DO USO DA ÁGUA	CONTRATOS ASSINADOS (UNIDADE)	8	26000 - INFRAEST. E MEIO AMBIENTE	74.687.062
2466 - FINANCIAMENTO DE AÇÕES NA UGRHI PARAÍBA DO SUL- RECURSOS COBRANÇA DO USO DA ÁGUA	CONTRATOS ASSINADOS (UNIDADE)	5	26000 - INFRAEST. E MEIO AMBIENTE	14.000.000
2467 - FINANCIAMENTO DE AÇÕES NA UGRHI BAIXADA SANTISTA-RECURSOS COBRANÇA USO DA ÁGUA	CONTRATOS ASSINADOS (UNIDADE)	6	26000 - INFRAEST. E MEIO AMBIENTE	8.500.040
2468 - FINANCIAMENTO DE AÇÕES NA UGRHI SOROCABA E MÉDIO TIETÊ-REC. COBRANÇA USO DA ÁGUA	CONTRATOS ASSINADOS (UNIDADE)	9	26000 - INFRAEST. E MEIO AMBIENTE	10.000.000
2469 - FINANCIAMENTO DE AÇÕES NA UGRHI PIRACICABA/ CAPIVARI/JUNDIAÍ-REC. COB. USO ÁGUA	CONTRATOS ASSINADOS (UNIDADE)	5	26000 - INFRAEST. E MEIO AMBIENTE	20.209.000
2485 - FINANCIAMENTO DE AÇÕES NA UGRHI BAIXO TIETÊ- RECURSOS DE COBRANÇA DO USO DA ÁGUA	CONTRATOS ASSINADOS (UNIDADE)	7	26000 - INFRAEST. E MEIO AMBIENTE	7.000.000
2513 - FINANCIAMENTO DE AÇÕES NA UGRHI BAIXO PARDO GRANDE-REC. COBRANÇA DO USO DA ÁGUA	CONTRATOS ASSINADOS (UNIDADE)	6	26000 - INFRAEST. E MEIO AMBIENTE	2.748.631
2514 - FINANCIAMENTO DE AÇÕES NA UGRHI MOGI GUAÇU- RECURSOS DE COBRANÇA DO USO DA ÁGUA	CONTRATOS ASSINADOS (UNIDADE)	10	26000 - INFRAEST. E MEIO AMBIENTE	7.954.081

## QUADRO X DESPESA POR PROGRAMA E AÇÃO

AÇÃO	INDICADOR DE PRODUTO (UNIDADE DE MEDIDA)	META	ÓRGÃO	VALOR
2515 - FINANCIAMENTO DE AÇÕES NA UGRHI DO PARDO-RECURSOS DE COBRANÇA DO USO DA ÁGUA	CONTRATOS ASSINADOS (UNIDADE)	10	26000 - INFRAEST. E MEIO AMBIENTE	5.954.893
2516 - FINANCIAMENTO DE AÇÕES NA UGRHI RIBEIRA DE IGUAPE E LITORAL SUL-REC.COB USO ÁGUA	CONTRATOS ASSINADOS (UNIDADE)	10	26000 - INFRAEST. E MEIO AMBIENTE	7.300.000
2517 - FINANCIAMENTO DE AÇÕES NA UGRHI SERRA DA MANTIQUEIRA-REC. COBRANÇA USO DA ÁGUA	CONTRATOS ASSINADOS (UNIDADE)	1	26000 - INFRAEST. E MEIO AMBIENTE	180.000
2518 - FINANCIAMENTO DE AÇÕES NA UGRHI SAPUCAÍ-MIRIM/GRANDE-REC. COBRANÇA USO DA ÁGUA	CONTRATOS ASSINADOS (UNIDADE)	5	26000 - INFRAEST. E MEIO AMBIENTE	2.225.731
2519 - FINANCIAMENTO DE AÇÕES NA UGRHI TIETÊ BATALHA-RECURSOS COBRANÇA DO USO DA ÁGUA	CONTRATOS ASSINADOS (UNIDADE)	8	26000 - INFRAEST. E MEIO AMBIENTE	3.749.000
2520 - FINANCIAMENTO DE AÇÕES NA UGRHI TIETÊ JACARÉ-RECURSOS DE COBRANÇA DO USO DA ÁGUA	CONTRATOS ASSINADOS (UNIDADE)	11	26000 - INFRAEST. E MEIO AMBIENTE	7.000.000
2558 - FINANCIAMENTO DE AÇÕES NA UGRHI PONTAL DO PARANAPANEMA C/ REC. COBR. USO DE ÁGUA	CONTRATOS ASSINADOS (UNIDADE)	5	26000 - INFRAEST. E MEIO AMBIENTE	1.250.000
2559 - FINANCIAMENTO DE AÇÕES NAS UGRHI AGUAPEÍ E PEIXE C/REC. DE COBR. DO USO DE ÁGUA	CONTRATOS ASSINADOS (UNIDADE)	6	26000 - INFRAEST. E MEIO AMBIENTE	4.800.000
2560 - FINANCIAMENTO DE AÇÕES NA UGRHI MÉDIO PARANAPANEMA C/REC.DE COBRANÇA USO DE ÁGUA	CONTRATOS ASSINADOS (UNIDADE)	5	26000 - INFRAEST. E MEIO AMBIENTE	4.200.000
2561 - FINANCIAMENTO DE AÇÕES NA UGRHI TURVO GRANDE C/RECUR. DE COBRANÇA DO USO DA ÁGUA	CONTRATOS ASSINADOS (UNIDADE)	6	26000 - INFRAEST. E MEIO AMBIENTE	4.300.000
2575 - FINANC. AÇÕES NA UGRHI ALPA C/REC. DE COBRANÇA DO USO DA ÁGUA	CONTRATOS ASSINADOS (UNIDADE)	10	26000 - INFRAEST. E MEIO AMBIENTE	2.994.036
2576 - FINANC. AÇÕES NA UGRHI SÃO JOSÉ DOS DOURADOS C/ REC. DE COBRANÇA DO USO DA ÁGUA	CONTRATOS ASSINADOS (UNIDADE)	5	26000 - INFRAEST. E MEIO AMBIENTE	750.000
2577 - FINANC. AÇÕES NA UGRHI LITORAL NORTE C/ REC. DE COBRANÇA DO USO DA ÁGUA	CONTRATOS ASSINADOS (UNIDADE)	1	26000 - INFRAEST. E MEIO AMBIENTE	1.075.898
5416 - MONITORAMENTO DOS RECURSOS HÍDRICOS	TOTAL DE POSTOS HIDROMETEREOLÓGICOS IMPLANTADOS (UNIDADE)	1.184	26000 - INFRAEST. E MEIO AMBIENTE	16.588.731
5946 - SUPORTE AO SIGRH E IMPLEMENTAÇÃO DOS INSTRUMENTOS DA POL.REC. HÍDRICOS	PUBLICAÇÕES DISPONIBILIZADAS NO PORTAL DE INFORMAÇÕES DO SIGRH (WWW.SIGRH.SP.GOV.BR) (UNIDADE)	23	26000 - INFRAEST. E MEIO AMBIENTE	5.783.716

Valores em R\$ 1,00

PROGRAMA: 2626 - FOMENTO AOS PROJETOS HIDROENERGÉTICOS PAULISTA E À PRODUÇÃO MINERAL				
OBJETIVO	PÚBLICO ALVO			TOTAL
FOMENTAR PROJETOS DA ÁREA DE ENERGIA, PETRÓLEO E GÁS E MINERAÇÃO NO ESTADO DE SÃO PAULO	POPULAÇÃO DO ESTADO DE SÃO PAULO			12.547.618
AÇÃO	INDICADOR DE PRODUTO (UNIDADE DE MEDIDA)	META	ÓRGÃO	VALOR
5403 - PLANEJAMENTO E INCREMENTO DA PRODUÇÃO MINERAL	ATENDIMENTOS REALIZADOS EM PROL DE MUNICÍPIOS (UNIDADE)	50	26000 - INFRAEST. E MEIO AMBIENTE	399.997
5859 - GESTÃO DO FORNECIMENTO DE ENERGIA ELÉTRICA	QUANTIDADE DE PROJETOS CONTRATADOS (UNIDADE)	1	26000 - INFRAEST. E MEIO AMBIENTE	87.200
6095 - PROMOÇÃO DA INDÚSTRIA ESTADUAL DE PETRÓLEO E GÁS	NOVOS PROJETOS TERMELÉTRICOS A GÁS NATURAL EM SÃO PAULO (UNIDADE)		26000 - INFRAEST. E MEIO AMBIENTE	10
6097 - DESENVOLVIMENTO DE FONTES DE ENERGIA RENOVÁVEL	QUANTIDADE DE PROJETOS CONTRATADOS (UNIDADE)	1	26000 - INFRAEST. E MEIO AMBIENTE	12.060.411

## QUADRO X

### DESPESA POR PROGRAMA E AÇÃO

Valores em R\$ 1,00

PROGRAMA: 2701 - DEFESA DOS INTERESSES SOCIAIS E INDIVIDUAIS E DA ORDEM JURÍDICA				
OBJETIVO	PÚBLICO ALVO			TOTAL
EXERCER AS ATRIBUIÇÕES CONSTITUCIONAIS (ART. 127 E 129, CF), COM ATUAÇÃO NA ÁREA CRIMINAL, CIVIL E DE DEFESA DOS INTERESSES DIFUSOS E COLETIVOS, GARANTINDO O RESPEITO AOS DIREITOS FUNDAMENTAIS, A PARTIR DE POLÍTICAS DE ATUAÇÃO QUE PRIORIZEM O COMBATE A TODAS AS FORMAS DE CRIMINALIDADE; REPRESSÃO AOS ATOS DE IMPROBIDADE ADMINISTRATIVA, LESÃO AO MEIO AMBIENTE E A CONCRETIZAÇÃO DE DIREITOS HUMANOS.	SOCIEDADE			2.863.937.185
AÇÃO	INDICADOR DE PRODUTO (UNIDADE DE MEDIDA)	META	ÓRGÃO	VALOR
1222 - MINISTÉRIO PÚBLICO - AQUISIÇÕES, OBRAS E INSTALAÇÕES	AQUISIÇÕES, CONSTRUÇÕES E INSTALAÇÕES DE IMÓVEIS (UNIDADE)	3	27000 - MINISTÉRIO PÚBLICO	72.111.126
1233 - AVANÇO DA TECNOLOGIA DA INFORMAÇÃO DO MINISTÉRIO PÚBLICO	CONJUNTOS INFORMATIZADOS (UNIDADE)	3	27000 - MINISTÉRIO PÚBLICO	10.936.821
4595 - DEFESA DOS INTERESSES SOCIAIS	PROCURADORIAS DE JUSTIÇA, PROMOTORIAS DE JUSTIÇA E GRUPOS DE ATUAÇÃO ESPECIAL (UNIDADE)	3	27000 - MINISTÉRIO PÚBLICO	2.673.256.464
4609 - INGRESSO À CARREIRA DO MINISTÉRIO PÚBLICO	CONCURSO DE INGRESSO EM REALIZAÇÃO (UNIDADE)	1	27000 - MINISTÉRIO PÚBLICO	48.015
4610 - CENTRO DE ESTUDOS E APERFEIÇOAMENTO	CURSOS MINISTRADOS (UNIDADE)	50	27000 - MINISTÉRIO PÚBLICO	800.030
4614 - MANUTENÇÃO DA TECNOLOGIA DA INFORMAÇÃO DO MINISTÉRIO PÚBLICO	CONJUNTOS INFORMATIZADOS (UNIDADE)	3	27000 - MINISTÉRIO PÚBLICO	21.732.642
4615 - APERFEIÇOAMENTO DAS ATIVIDADES DO MINISTÉRIO PÚBLICO	INICIATIVAS (UNIDADE)	6	27000 - MINISTÉRIO PÚBLICO	85.052.077
9001 - CONTRIBUIÇÃO DO ESTADO PARA O REGIME DE PREVIDÊNCIA DOS SERVIDORES			27000 - MINISTÉRIO PÚBLICO	10

Valores em R\$ 1,00

PROGRAMA: 2825 - ACESSORAMENTO, COORDENAÇÃO E ARTICULAÇÃO DE POLÍTICA DO GOVERNO				
OBJETIVO	PÚBLICO ALVO			TOTAL
ASSESSORAR E COORDENAR A POLÍTICA DO GOVERNO JUNTO À ASSEMBLEIA LEGISLATIVA, AO CONGRESSO NACIONAL, PODER JUDICIÁRIO E NA PROMOÇÃO DA INTERLOCUÇÃO COM OS MUNICÍPIOS, OUTROS ESTADOS E COM O GOVERNO FEDERAL. GERENCIAR OS ASSUNTOS TÉCNICOS ADMINISTRATIVOS QUE DÃO SUPORTE ADMINISTRATIVO ÀS UNIDADES ADMINISTRATIVAS DA CASA CIVIL	PARLAMENTARES, PREFEITOS, OUTRAS AUTORIDADES E AS UNIDADES ADMINISTRADAS			54.168.085
AÇÃO	INDICADOR DE PRODUTO (UNIDADE DE MEDIDA)	META	ÓRGÃO	VALOR
5344 - GERENCIAMENTO TÉCNICO-ADMINISTRATIVO E DE INFRAESTRUTURA			28000 - CASA CIVIL	52.807.836
9001 - CONTRIBUIÇÃO DO ESTADO PARA O REGIME DE PREVIDÊNCIA DOS SERVIDORES			28000 - CASA CIVIL	1.360.249

Valores em R\$ 1,00

PROGRAMA: 2928 - DESENVOLVIMENTO REGIONAL INTEGRADO - CIDADES INTELIGENTES				
OBJETIVO	PÚBLICO ALVO			TOTAL
PROMOVER A MELHORIA DA INFRAESTRUTURA URBANA DOS MUNICÍPIOS PAULISTAS, DA QUALIDADE DE VIDA E MOBILIDADE URBANA DA POPULAÇÃO LOCAL.	PREFEITURAS MUNICIPAIS, ENTIDADES NÃO GOVERNAMENTAIS E POPULAÇÃO DO ESTADO DE SÃO PAULO.			1.911.846.986
AÇÃO	INDICADOR DE PRODUTO (UNIDADE DE MEDIDA)	META	ÓRGÃO	VALOR
2523 - CONTROLE DE IMPACTOS AMBIENTAIS INSTALAÇÃO DO CENTRO DE EXPOSIÇÃO SP EXPO			29000 - DESENVOLVIMENTO REGIONAL	10

## QUADRO X DESPESA POR PROGRAMA E AÇÃO

AÇÃO	INDICADOR DE PRODUTO (UNIDADE DE MEDIDA)	META	ÓRGÃO	VALOR
2571 - CONCESSÃO DE FINANCIAMENTO A MUNICÍPIOS NO PROGRAMA "FROTA NOVA MUNICÍPIOS"	NÚMERO DE CONTRATOS DE FINANCIAMENTO FIRMADOS COM OS MUNICÍPIOS (UNIDADE)		29000 - DESENVOLVIMENTO REGIONAL	10
2617 - IMPLANTAÇÃO DO PROJETO CANAL DIRETO SP+PERTO	NÚMERO DE UNIDADES REGIONAIS INTEGRADAS INSTALADAS (UNIDADE)	3	29000 - DESENVOLVIMENTO REGIONAL	92.000.000
2652 - PARCERIAS MUNICIPAIS - CIDADES INTELIGENTES	NÚMERO DE MUNICÍPIOS PACTUADOS (UNIDADE)	10	29000 - DESENVOLVIMENTO REGIONAL	2.000.000
4474 - ORGANIZAÇÃO E ARTICULAÇÃO REGIONAL			29000 - DESENVOLVIMENTO REGIONAL	17.362.350
4477 - ARTICULAÇÃO MUNICIPAL, CONSÓRCIOS E PARCERIAS COM MUNICÍPIOS	NÚMERO DE CONVÊNIOS FIRMADOS COM PREFEITURAS MUNICIPAIS (UNIDADE)	380	29000 - DESENVOLVIMENTO REGIONAL	1.700.000.000
5515 - GESTÃO DO DESENVOLVIMENTO REGIONAL			29000 - DESENVOLVIMENTO REGIONAL	77.633.601
5516 - DESENV. E IMPLANT.DE PROC. ADM.E DE COMUN. EM WORKFLOW - " SÃO PAULO SEM PAPEL"	PERCENTUAL DE ADESAO DAS REGIÕES ADMINISTRATIVAS AO SEM PAPEL (%)	87	29000 - DESENVOLVIMENTO REGIONAL	11.207.842
9001 - CONTRIBUIÇÃO DO ESTADO PARA O REGIME DE PREVIDÊNCIA DOS SERVIDORES			29000 - DESENVOLVIMENTO REGIONAL	11.643.173

Valores em R\$ 1,00

PROGRAMA: 2929 - FOMENTO AO DESENVOLVIMENTO SUSTENTÁVEL DA MACROMETRÓPOLE PAULISTA				
OBJETIVO	PÚBLICO ALVO			TOTAL
FOMENTAR, FINANCIAR E APOIAR AÇÕES QUE VISEM O DESENVOLVIMENTO SOCIOECONÔMICO INTEGRADO DAS REGIÕES METROPOLITANAS E AGLOMERAÇÕES URBANAS.	ÓRGÃOS DO GOVERNO DO ESTADO DE SÃO PAULO, PREFEITURAS E POPULAÇÃO DA MACROMETRÓPOLE PAULISTA.			90.666.523
AÇÃO	INDICADOR DE PRODUTO (UNIDADE DE MEDIDA)	META	ÓRGÃO	VALOR
1107 - PROJETOS DO FUNDO DE DESENVOLVIMENTO METROPOLITANO DA BAIXADA SANTISTA	NÚMERO DE PROJETOS APROVADOS PELOS CONSELHOS DE DESENVOLVIMENTO DA MACROMETRÓPOLE PAULISTA (UNIDADE)	7	29000 - DESENVOLVIMENTO REGIONAL	1.000.040
1815 - PROJETOS DO FUNDO METROPOLITANO DE FINANCIAMENTO E INVESTIMENTO	NÚMERO DE PROJETOS APROVADOS PELOS CONSELHOS DE DESENVOLVIMENTO DA MACROMETRÓPOLE PAULISTA (UNIDADE)	12	29000 - DESENVOLVIMENTO REGIONAL	74.000.040
1885 - PROJETOS DO FUNDO DE DESENVOLVIMENTO DA REGIÃO METROPOLITANA DE CAMPINAS	NÚMERO DE PROJETOS APROVADOS PELOS CONSELHOS DE DESENVOLVIMENTO DA MACROMETRÓPOLE PAULISTA (UNIDADE)	4	29000 - DESENVOLVIMENTO REGIONAL	4.532.202
2482 - PROJETOS DO FUNDO DE DESENV.METROP. VALE DO PARAIBA E LITORAL NORTE - FUNDOVALE	NÚMERO DE PROJETOS APROVADOS PELOS CONSELHOS DE DESENVOLVIMENTO DA MACROMETRÓPOLE PAULISTA (UNIDADE)	1	29000 - DESENVOLVIMENTO REGIONAL	1.000.040
2512 - PROJETOS DO FUNDO DE DESENVOLVIMENTO DA REGIÃO METROPOLITANA DE SOROCABA	NÚMERO DE PROJETOS APROVADOS PELOS CONSELHOS DE DESENVOLVIMENTO DA MACROMETRÓPOLE PAULISTA (UNIDADE)	1	29000 - DESENVOLVIMENTO REGIONAL	1.000.040
2555 - PROJETOS DO FUNDO DE DESENVOLVIMENTO DA REGIÃO METROPOLITANA DE SÃO PAULO	NÚMERO DE PROJETOS APROVADOS PELOS CONSELHOS DE DESENVOLVIMENTO DA MACROMETRÓPOLE PAULISTA (UNIDADE)		29000 - DESENVOLVIMENTO REGIONAL	10
6083 - ESTRATÉGIAS DE DESENVOLVIMENTO SUSTENTÁVEL PARA A MACROMETRÓPOLE	NÚMERO DE EVENTOS REALIZADOS, OBJETIVANDO A IMPLEMENTAÇÃO DOS PDUIS (UNIDADE)	26	29000 - DESENVOLVIMENTO REGIONAL	9.134.151

## QUADRO X DESPESA POR PROGRAMA E AÇÃO

Valores em R\$ 1,00

PROGRAMA: 2990 - DESENVOLVIMENTO DE AÇÕES DECORRENTES DE EMENDAS PARLAMENTARES				
OBJETIVO	PÚBLICO ALVO			TOTAL
ATENDER AS DEMANDAS DOS PARLAMENTARES NO TOCANTE ÀS EMENDAS APROVADAS, E REALIZAR A GESTÃO DOS RECURSOS ALOCADOS NA LEI ORÇAMENTÁRIA.	PREFEITURAS MUNICIPAIS, ENTIDADES NÃO GOVERNAMENTAIS E POPULAÇÃO DO ESTADO DE SÃO PAULO.			287.730.910
AÇÃO	INDICADOR DE PRODUTO (UNIDADE DE MEDIDA)	META	ÓRGÃO	VALOR
2272 - DESENVOLVIMENTO DE AÇÕES DECORRENTES DE EMENDAS PARLAMENTARES, EXCETO SAÚDE	NÚMERO DE CONVÊNIOS FIRMADOS COM PREFEITURAS MUNICIPAIS E ENTIDADES (UNIDADE)		08000 - EDUCAÇÃO	17.432.826
	NÚMERO DE CONVÊNIOS FIRMADOS COM PREFEITURAS MUNICIPAIS E ENTIDADES (UNIDADE)		09000 - SAÚDE	7.837.653
	NÚMERO DE CONVÊNIOS FIRMADOS COM PREFEITURAS MUNICIPAIS E ENTIDADES (UNIDADE)		10000 - DESENVOLVIMENTO ECONÔMICO	5.468.028
	NÚMERO DE CONVÊNIOS FIRMADOS COM PREFEITURAS MUNICIPAIS E ENTIDADES (UNIDADE)		12000 - CULTURA E ECONOMIA CRIATIVA	18.657.676
	NÚMERO DE CONVÊNIOS FIRMADOS COM PREFEITURAS MUNICIPAIS E ENTIDADES (UNIDADE)		13000 - AGRICULTURA	2.280.000
	NÚMERO DE CONVÊNIOS FIRMADOS COM PREFEITURAS MUNICIPAIS E ENTIDADES (UNIDADE)		16000 - TRANSPORTES	100.000
	NÚMERO DE CONVÊNIOS FIRMADOS COM PREFEITURAS MUNICIPAIS E ENTIDADES (UNIDADE)		17000 - JUSTIÇA E CIDADANIA	3.707.566
	NÚMERO DE CONVÊNIOS FIRMADOS COM PREFEITURAS MUNICIPAIS E ENTIDADES (UNIDADE)		18000 - SEGURANÇA PÚBLICA	21.258.914
	NÚMERO DE CONVÊNIOS FIRMADOS COM PREFEITURAS MUNICIPAIS E ENTIDADES (UNIDADE)		25000 - HABITAÇÃO	150.000
	NÚMERO DE CONVÊNIOS FIRMADOS COM PREFEITURAS MUNICIPAIS E ENTIDADES (UNIDADE)		26000 - INFRAEST. E MEIO AMBIENTE	4.983.307
	NÚMERO DE CONVÊNIOS FIRMADOS COM PREFEITURAS MUNICIPAIS E ENTIDADES (UNIDADE)		28000 - CASA CIVIL	68.474.264
	NÚMERO DE CONVÊNIOS FIRMADOS COM PREFEITURAS MUNICIPAIS E ENTIDADES (UNIDADE)		29000 - DESENVOLVIMENTO REGIONAL	53.724.972
	NÚMERO DE CONVÊNIOS FIRMADOS COM PREFEITURAS MUNICIPAIS E ENTIDADES (UNIDADE)		35000 - DESENVOLVIMENTO SOCIAL	44.999.395
	NÚMERO DE CONVÊNIOS FIRMADOS COM PREFEITURAS MUNICIPAIS E ENTIDADES (UNIDADE)		38000 - ADM. PENITENCIÁRIA	1.000.000

## QUADRO X

### DESPESA POR PROGRAMA E AÇÃO

AÇÃO	INDICADOR DE PRODUTO (UNIDADE DE MEDIDA)	META	ÓRGÃO	VALOR
	NÚMERO DE CONVÊNIOS FIRMADOS COM PREFEITURAS MUNICIPAIS E ENTIDADES (UNIDADE)		41000 - ESPORTES	31.921.002
	NÚMERO DE CONVÊNIOS FIRMADOS COM PREFEITURAS MUNICIPAIS E ENTIDADES (UNIDADE)		47000 - DIREITOS PESSOA COM DEFICIÊNCIA	1.885.307
	NÚMERO DE CONVÊNIOS FIRMADOS COM PREFEITURAS MUNICIPAIS E ENTIDADES (UNIDADE)		50000 - TURISMO E VIAGENS	350.000
	NÚMERO DE CONVÊNIOS FIRMADOS COM PREFEITURAS MUNICIPAIS E ENTIDADES (UNIDADE)		51000 - GOVERNO	3.500.000

Valores em R\$ 1,00

PROGRAMA: 3500 - COMBATE À POBREZA E REDUÇÃO DAS DESIGUALDADES				
OBJETIVO	PÚBLICO ALVO			TOTAL
REDUZIR AS TAXAS DE FAMÍLIAS E PESSOAS NAS FAIXAS DE POBREZA E EXTREMA POBREZA, COM ATUAÇÃO EQUÂNIME NOS DIFERENTES PÚBLICOS E TERRITÓRIOS	FAMÍLIAS, HOMENS E MULHERES DE TODAS AS FAIXAS ETÁRIAS QUE VIVEM NA LINHA DA POBREZA E EXTREMA POBREZA			440.158.837
AÇÃO	INDICADOR DE PRODUTO (UNIDADE DE MEDIDA)	META	ÓRGÃO	VALOR
5076 - VIGILÂNCIA SOCIOASSISTENCIAL	NÚMERO DE PUBLICAÇÕES DE VIGILÂNCIA SOCIOASSISTENCIAL REALIZADAS E DISPONIBILIZADAS (UNIDADE)	6	35000 - DESENVOLVIMENTO SOCIAL	2.292.000
6263 - FAMÍLIA PAULISTA	NÚMERO DE SERVIÇOS DE PROTEÇÃO SOCIAL ESPECIAL DE ALTA COMPLEXIDADE (UNIDADE)		35000 - DESENVOLVIMENTO SOCIAL	10
6334 - GESTÃO E OPERACIONALIZAÇÃO DOS PROGRAMAS DE TRANSFERÊNCIA DE RENDA	NÚMERO DE BENEFÍCIOS DOS PROGRAMAS DE TRANSFERÊNCIA DE RENDA ESTADUAL (UNIDADE)	112.303	35000 - DESENVOLVIMENTO SOCIAL	2.142.483
6359 - PROTEÇÃO SOCIAL BÁSICA	NÚMERO DE SERVIÇOS DE PROTEÇÃO SOCIAL BÁSICA (UNIDADE)	7.000	35000 - DESENVOLVIMENTO SOCIAL	91.313.670
6360 - PROTEÇÃO SOCIAL ESPECIAL DE MÉDIA COMPLEXIDADE	NÚMERO DE SERVIÇOS DE PROTEÇÃO SOCIAL DE MÉDIA COMPLEXIDADE (UNIDADE)	2.033	35000 - DESENVOLVIMENTO SOCIAL	57.584.352
6361 - PROTEÇÃO SOCIAL DE ALTA COMPLEXIDADE	NÚMERO DE SERVIÇOS DE PROTEÇÃO SOCIAL ESPECIAL DE ALTA COMPLEXIDADE (UNIDADE)	1.922	35000 - DESENVOLVIMENTO SOCIAL	82.331.550
6363 - INCLUSÃO SOCIAL PRODUTIVA	NÚMERO DE BENEFÍCIOS DOS PROGRAMAS DE TRANSFERÊNCIA DE RENDA ESTADUAL (UNIDADE)	112.303	35000 - DESENVOLVIMENTO SOCIAL	94.800
6367 - MELHORIA DAS CONDIÇÕES DE VIDA DA POPULAÇÃO EM SITUAÇÃO DE VULNERABILIDADE	NÚMERO DE AÇÕES IMPLEMENTADAS (UNIDADE)	2	35000 - DESENVOLVIMENTO SOCIAL	197.899.972
6385 - PROMOÇÃO DE SAÍDA E AUTONOMIA PARA A POPULAÇÃO EM SITUAÇÃO DE RUA	NÚMERO DE MUNICÍPIOS COM ADESÃO AO PROGRAMA (UNIDADE)	2	35000 - DESENVOLVIMENTO SOCIAL	6.500.000

## QUADRO X DESPESA POR PROGRAMA E AÇÃO

Valores em R\$ 1,00

PROGRAMA: 3518 - SEGURANÇA ALIMENTAR E NUTRICIONAL				
OBJETIVO	PÚBLICO ALVO			TOTAL
PROMOVER O ACESSO À ALIMENTAÇÃO ADEQUADA E SAUDÁVEL, COM PRIORIDADE PARA FAMÍLIAS E PESSOAS EM SITUAÇÃO DE INSEGURANÇA ALIMENTAR E NUTRICIONAL, BEM COMO PREVENIR AGRAVOS DECORRENTES DA MÁ NUTRIÇÃO	FAMÍLIAS, HOMENS E MULHERES DE TODAS AS FAIXAS ETÁRIAS QUE VIVEM EM CONDIÇÕES DE INSEGURANÇA ALIMENTAR, EM ESPECIAL CRIANÇAS, POVOS, COMUNIDADES TRADICIONAIS E OUTROS GRUPOS ESPECÍFICOS, COMO MORADORES DE RUA			134.748.912
AÇÃO	INDICADOR DE PRODUTO (UNIDADE DE MEDIDA)	META	ÓRGÃO	VALOR
6001 - BOM PRATO UNIDADES FIXAS E OUTROS MODELOS DE RESTAURANTES POPULARES	QUANTIDADE DE REFEIÇÕES SERVIDAS (UNIDADE)	32.000.000	35000 - DESENVOLVIMENTO SOCIAL	128.148.912
6380 - BOM PRATO - UNIDADES MÓVEIS E SEM SALÃO	QUANTIDADE DE REFEIÇÕES SERVIDAS (UNIDADE)	529.200	35000 - DESENVOLVIMENTO SOCIAL	6.600.000

Valores em R\$ 1,00

PROGRAMA: 3519 - MELHORIA DA GESTÃO DA SEDS				
OBJETIVO	PÚBLICO ALVO			TOTAL
PROMOVER CONDIÇÕES DE MELHORIA DE GESTÃO DA SEDS ATRAVÉS DOS SEGUINTE EIXOS: CAPACITAÇÃO E FORMAÇÃO CONTINUADA, RACIONALIZAÇÃO DE PROCESSOS, DESENVOLVIMENTO DA TECNOLOGIA DE INFORMAÇÃO E COMUNICAÇÃO E APERFEIÇOAMENTO DA GESTÃO DE RECURSOS MATERIAIS E FINANCEIROS	SECRETARIA DE DESENVOLVIMENTO SETORIAL E SEUS SERVIDORES			68.922.779
AÇÃO	INDICADOR DE PRODUTO (UNIDADE DE MEDIDA)	META	ÓRGÃO	VALOR
6199 - GESTÃO DE PESSOAS, INFRAESTRUTURA E MANUTENÇÃO TECNOLÓGICA			35000 - DESENVOLVIMENTO SOCIAL	55.421.769
6335 - APERFEIÇOAMENTO E APOIO ADMINISTRATIVO AOS CONSELHOS			35000 - DESENVOLVIMENTO SOCIAL	466.027
6371 - AÇÕES DE MELHORIAS DE DESEMPENHO E OPERACIONALIZAÇÃO	SISTEMAS DESENVOLVIDOS E IMPLANTADOS (UNIDADE)	7	35000 - DESENVOLVIMENTO SOCIAL	62.040
9001 - CONTRIBUIÇÃO DO ESTADO PARA O REGIME DE PREVIDÊNCIA DOS SERVIDORES			35000 - DESENVOLVIMENTO SOCIAL	12.972.943

Valores em R\$ 1,00

PROGRAMA: 3520 - QUALIFICAÇÃO DO APOIO À GESTÃO MUNICIPAL				
OBJETIVO	PÚBLICO ALVO			TOTAL
APRIMORAR O APOIO TÉCNICO OFERECIDO PELA SEDS PARA AS GESTÕES MUNICIPAIS NO QUE TANGE ÀS POLÍTICAS DE ASSISTÊNCIA SOCIAL, POLÍTICA SOBRE DROGAS E SEGURANÇA ALIMENTAR	GESTÃO MUNICIPAL DOS 645 MUNICÍPIOS E TÉCNICOS ESTADUAIS DAS DIRETORIAS REGIONAIS			392.358
AÇÃO	INDICADOR DE PRODUTO (UNIDADE DE MEDIDA)	META	ÓRGÃO	VALOR
1825 - REVITALIZAÇÃO DA REDE EXECUTORA	NÚMERO DE SITUAÇÕES INADEQUADAS APONTADAS NO SISTEMA ESTADUAL (SIGSUAS) (UNIDADE)		35000 - DESENVOLVIMENTO SOCIAL	30
6362 - CAPACITAÇÃO DE GESTORES E ATORES SOCIAIS	NÚMERO DE CAPACITAÇÕES REALIZADAS (UNIDADE)	1.125	35000 - DESENVOLVIMENTO SOCIAL	392.328

Valores em R\$ 1,00

PROGRAMA: 3703 - PLANEJAMENTO, GESTÃO ESTRATÉGICA E MODERNIZAÇÃO DO TRANSP. METROP. - PITU VIVO				
OBJETIVO	PÚBLICO ALVO			TOTAL
GARANTIR CONDIÇÕES APROPRIADAS PARA A COORDENAÇÃO DAS POLÍTICAS PÚBLICAS, PLANEJAMENTO, GESTÃO E MODERNIZAÇÃO DO TRANSPORTE METROPOLITANO DE PASSAGEIROS.	POPULAÇÃO RESIDENTE OU EM TRÂNSITO NAS REGIÕES METROPOLITANAS.			847.433.213
AÇÃO	INDICADOR DE PRODUTO (UNIDADE DE MEDIDA)	META	ÓRGÃO	VALOR



## QUADRO X

### DESPESA POR PROGRAMA E AÇÃO

AÇÃO	INDICADOR DE PRODUTO (UNIDADE DE MEDIDA)	META	ÓRGÃO	VALOR
2298 - MODERNIZAÇÃO DOS SISTEMAS METROVIÁRIO E FERROVIÁRIO - BIRD/JBIC	PERCENTUAL DE REALIZAÇÃO DOS CONTRATOS DE FORNECIMENTO - LINHAS 7 E 12 (%)	100	37000 - TRANSPORTES METROPOLITANOS	1.752.449
2318 - MODERNIZAÇÃO DO MATERIAL RODANTE DO SISTEMA METROVIÁRIO METROPOLITANO -BIRD	PERCENTUAL DE REALIZAÇÃO DE CONTRATOS DE FORNECIMENTO - LINHA 5 (%)		37000 - TRANSPORTES METROPOLITANOS	10
2464 - MODERNIZAÇÃO DO MATERIAL RODANTE DO SISTEMA METROPOLITANO DE TRANSPORTE	PERCENTUAL DE REALIZAÇÃO DOS CONTRATOS DE FORNECIMENTO (%)	100	37000 - TRANSPORTES METROPOLITANOS	267.819.372
2588 - AQUISIÇÃO DE TRENS NO SISTEMA METROFERROVIÁRIO	PERCENTUAL DE REALIZAÇÃO DOS CONTRATOS DE FORNECIMENTO (%)	1,89	37000 - TRANSPORTES METROPOLITANOS	18.496.652
2636 - MODERNIZAÇÃO SIST. DE SINALIZAÇÃO E TELECOM./CBTC METROVIÁRIO - LINHAS 1,2 E 3	PERCENTUAL DE REALIZAÇÃO DOS CONTRATOS DE FORNECIMENTO SINALIZAÇÃO/CBTC - LINHAS 1, 2 E 3 (%)	99	37000 - TRANSPORTES METROPOLITANOS	164.666.004
4286 - MONITORAMENTO DA QUALIDADE E DOS CUSTOS DOS SERVIÇOS DE TRANSPORTE METROPOLITANO	NÚMERO DE CONTRATOS VIGENTES (UNIDADE)	1	37000 - TRANSPORTES METROPOLITANOS	365.631.860
4288 - PLANEJAMENTO, GESTÃO E EXECUÇÃO DE AÇÕES DO SISTEMA DE TRANSPORTE METROPOLITANO	NÚMERO DE CONTRATOS VIGENTES (UNIDADE)	4	37000 - TRANSPORTES METROPOLITANOS	1.900.010
5089 - COMUNICAÇÃO E ARTICULAÇÃO INSTITUCIONAL SOBRE TRANSPORTES METROPOLITANOS	NÚMERO DE CONTRATOS RELACIONADOS AO SISTEMA METROPOLITANO E AÇÕES DE COMUNICAÇÃO SOCIAL E RELAÇÕES INSTITUCIONAIS DESENVOLVIDOS (UNIDADE)	2	37000 - TRANSPORTES METROPOLITANOS	242.424
5090 - COORDENAÇÃO E ADMINISTRAÇÃO GERAL DA SECRETARIA DOS TRANSPORTES METROPOLITANOS			37000 - TRANSPORTES METROPOLITANOS	26.209.987
9001 - CONTRIBUIÇÃO DO ESTADO PARA O REGIME DE PREVIDÊNCIA DOS SERVIDORES			37000 - TRANSPORTES METROPOLITANOS	714.445

Valores em R\$ 1,00

PROGRAMA: 3706 - EXPANSÃO, MODERNIZAÇÃO E GESTÃO DO TRANSP. BAIXA/MÉDIA CAPACID.-PITU EM MARCHA				
OBJETIVO	PÚBLICO ALVO			TOTAL
QUALIFICAR O TRANSPORTE PÚBLICO METROPOLITANO DE BAIXA E MÉDIA CAPACIDADE E SUA PARTICIPAÇÃO NA DIVISÃO MODAL DAS VIAGENS MOTORIZADAS DAS REGIÕES METROPOLITANAS E OFERECER SERVIÇOS DE MELHOR QUALIDADE, MAIOR ACESSIBILIDADE E OPORTUNIDADE DE INCLUSÃO SOCIAL, EM ESPECIAL DE BAIXA RENDA.	POPULAÇÃO RESIDENTE OU EM TRÂNSITO NAS REGIÕES METROPOLITANAS			51.851.794
AÇÃO	INDICADOR DE PRODUTO (UNIDADE DE MEDIDA)	META	ÓRGÃO	VALOR
6271 - TRANSPORTE METROPOLITANO -RESSARCIMENTO DE PASSAGEIROS ESTUDANTES DE BAIXA RENDA	NÚMERO DE PASSAGEIROS TRANSPORTADOS POR ANO UTILIZANDO O BENEFÍCIO DA GRATUIDADE - ESTUDANTES DE BAIXA RENDA (UNIDADE)	16.684.910	37000 - TRANSPORTES METROPOLITANOS	51.851.794

## QUADRO X

### DESPESA POR PROGRAMA E AÇÃO

Valores em R\$ 1,00

PROGRAMA: 3707 - EXPANSÃO, MODERNIZAÇÃO E OPERAÇÃO DO TRANSPORTE SOBRE TRILHOS - PITU EM MARCHA				
OBJETIVO	PÚBLICO ALVO			TOTAL
AMPLIAR A UTILIDADE DA MALHA DE TRANSPORTE DE PASSAGEIROS SOBRE TRILHOS NAS REGIÕES METROPOLITANAS E AGLOMERADOS URBANOS DE SÃO PAULO, EXPANDINDO E MODERNIZANDO SEUS SERVIÇOS, ADEQUANDO-SE ÀS EXIGÊNCIAS DE MOBILIDADE E AO VOLUME DE DEMANDA, INTEGRADA À REDE EXISTENTE E COM NOVOS PADRÕES DE QUALIDADE E DE INSERÇÃO URBANA.	POPULAÇÃO RESIDENTE E EM TRÂNSITO NAS REGIÕES METROPOLITANAS E AGLOMERADOS URBANOS.			<b>3.489.472.682</b>
AÇÃO	INDICADOR DE PRODUTO (UNIDADE DE MEDIDA)	META	ÓRGÃO	VALOR
2091 - ESTUDOS, PROJETOS E PESQUISAS VOLTADOS AO APRIMORAMENTO DOS SERVIÇOS DE TRANSPOR	PERCENTUAL DE PROJETOS, ESTUDOS E PESQUISAS ELABORADOS (%)	31,3	37000 - TRANSPORTES METROPOLITANOS	10
2092 - MODERNIZAÇÃO DA LINHA 7 - RUBI DA CPTM	PERCENTUAL DE REALIZAÇÃO FÍSICA DAS INTERVENÇÕES (%)	41,4	37000 - TRANSPORTES METROPOLITANOS	80.845.672
2093 - MODERNIZAÇÃO DA LINHA 8 - DIAMANTE DA CPTM	PERCENTUAL DE REALIZAÇÃO FÍSICA DAS INTERVENÇÕES (%)	97,2	37000 - TRANSPORTES METROPOLITANOS	113.547.070
2094 - MODERNIZAÇÃO DA LINHA 10 - TURQUESA DA CPTM	PERCENTUAL DE REALIZAÇÃO FÍSICA DAS INTERVENÇÕES (%)	41,2	37000 - TRANSPORTES METROPOLITANOS	170.559.717
2095 - MODERNIZAÇÃO DA LINHA 11 - CORAL E EXTENSÃO DO EXPRESSO LESTE	PERCENTUAL DE REALIZAÇÃO FÍSICA DAS INTERVENÇÕES (%)	16,1	37000 - TRANSPORTES METROPOLITANOS	335.412.886
2172 - MODERNIZAÇÃO DA LINHA 9 - ESMERALDA DA CPTM	PERCENTUAL DE REALIZAÇÃO FÍSICA DAS INTERVENÇÕES (%)	99,3	37000 - TRANSPORTES METROPOLITANOS	8.003.710
2173 - MODERNIZAÇÃO DA LINHA 12 - SAFIRA DA CPTM	PERCENTUAL DE REALIZAÇÃO FÍSICA DAS INTERVENÇÕES (%)	45,7	37000 - TRANSPORTES METROPOLITANOS	115.500.010
2323 - EXTENSÃO DA LINHA 9 - ESMERALDA ATÉ VARGINHA	PERCENTUAL DE AVANÇO FÍSICO DO EMPREENDIMENTO REDIMENSIONADO (%)	98,6	37000 - TRANSPORTES METROPOLITANOS	161.141.397
2331 - IMPLANTAÇÃO DA LINHA 13 JADE	PERCENTUAL DE AVANÇO FÍSICO DO EMPREENDIMENTO - LINHA 13 (%)	98,8	37000 - TRANSPORTES METROPOLITANOS	24.887.204
2593 - EXTENSÃO DA LINHA 13 - JADE	PERCENTUAL DE AVANÇO FÍSICO DO EMPREENDIMENTO (%)	9,9	37000 - TRANSPORTES METROPOLITANOS	132.937.829
4627 - OPERAÇÃO DA COMPANHIA PAULISTA DE TRENS METROPOLITANOS	NÚMERO DE PASSAGEIROS TRANSPORTADOS - MÉDIA POR DIA ÚTIL (UNIDADE)	3.585.804	37000 - TRANSPORTES METROPOLITANOS	2.260.769.122
9010 - LINHAS FERROVIÁRIAS - RESSARCIMENTO DE SUBSÍDIO AOS PASSAGEIROS ESTUDANTES	NÚMERO DE PASSAGEIROS ESTUDANTES COM TRANSPORTE SUBSIDIADO POR ANO (UNIDADE)	5.612.477	37000 - TRANSPORTES METROPOLITANOS	19.866.137
9011 - LINHAS FERROVIÁRIAS - RESSARCIMENTO DE GRATUIDADES AOS PASSAGEIROS	NÚMERO DE PASSAGEIROS IDOSOS E OUTROS TRANSPORTADOS GRATUITAMENTE POR ANO (UNIDADE)	15.000.436	37000 - TRANSPORTES METROPOLITANOS	66.001.918

Valores em R\$ 1,00

PROGRAMA: 3708 - EXPANSÃO, MODERNIZAÇÃO E OPERAÇÃO DO TRANSPORTE METROVIÁRIO - PITU EM MARCHA		
OBJETIVO	PÚBLICO ALVO	TOTAL
AMPLIAR O SISTEMA METROVIÁRIO E SUA PARTICIPAÇÃO NO TRANSPORTE COLETIVO DA REGIÃO METROPOLITANA DE SÃO PAULO, OFERECENDO SERVIÇOS DE QUALIDADE, MAIOR ACESSIBILIDADE E OPORTUNIDADE DE INCLUSÃO SOCIAL À POPULAÇÃO, INCLUINDO A RECAPACITAÇÃO E MODERNIZAÇÃO DO SISTEMA, POR MEIO DE ADEQUADA OPERAÇÃO E MANUTENÇÃO, COM ALTOS NÍVEIS DE SEGURANÇA E REGULARIDADE.	POPULAÇÃO RESIDENTE OU EM TRÂNSITO NA REGIÃO METROPOLITANA DE SÃO PAULO	<b>528.871.000</b>

## QUADRO X DESPESA POR PROGRAMA E AÇÃO

AÇÃO	INDICADOR DE PRODUTO (UNIDADE DE MEDIDA)	META	ÓRGÃO	VALOR
4624 - LINHAS METROVIÁRIAS - RESSARCIMENTO DE GRATUIDADES AOS PASSAGEIROS	NÚMERO DE PASSAGEIROS IDOSOS TRANSPORTADOS GRATUITAMENTE POR ANO (UNIDADE)	47.783.625	37000 - TRANSPORTES METROPOLITANOS	321.939.000
5565 - LINHAS METROVIÁRIAS - RESSARCIMENTO DE SUBSÍDIO AOS PASSAGEIROS ESTUDANTES	NÚMERO DE PASSAGEIROS ESTUDANTES COM TRANSPORTE SUBSIDIADO POR ANO (UNIDADE)	61.922.000	37000 - TRANSPORTES METROPOLITANOS	206.932.000

Valores em R\$ 1,00

PROGRAMA: 3709 - RENOVAÇÃO DO COMPLEXO TURÍSTICO EFCJ				
OBJETIVO	PÚBLICO ALVO			TOTAL
MANTER OS SERVIÇOS TURÍSTICOS E DE TRANSPORTE NAS CIDADES ATENDIDAS, BUSCANDO NOVOS ATRATIVOS PARA A REGIÃO, COM PARCERIAS JUNTO AO SETOR PRIVADO, NO INTUITO DE FOMENTO AO TURISMO REGIONAL.	USUÁRIOS LOCAIS E TURISTAS QUE SE UTILIZAM DOS SERVIÇOS TURÍSTICOS E DE TRANSPORTE DA ESTRADA DE FERRO CAMPOS DO JORDÃO.			17.144.775
AÇÃO	INDICADOR DE PRODUTO (UNIDADE DE MEDIDA)	META	ÓRGÃO	VALOR
2338 - MODERNIZAÇÃO E EXPANSÃO DO COMPLEXO TURÍSTICO DA EFCJ	PERCENTUAL DE AVANÇO FÍSICO DE MODERNIZAÇÃO E EXPANSÃO DA EFCJ (%)	83	37000 - TRANSPORTES METROPOLITANOS	1.000.010
5819 - OPERAÇÃO DA ESTRADA DE FERRO CAMPOS DO JORDÃO	NÚMERO DE USUÁRIOS ATENDIDOS NO PERÍODO (UNIDADE)	114.581	37000 - TRANSPORTES METROPOLITANOS	16.144.765

Valores em R\$ 1,00

PROGRAMA: 3711 - GESTÃO DE CONCESSÕES E PARCERIAS - REGIÕES METROPOLITANAS/SP - PITU PARCERIAS				
OBJETIVO	PÚBLICO ALVO			TOTAL
GERENCIAR AS PARCERIAS PÚBLICO-PRIVADAS - PPP E CONCESSÕES, VISANDO O CUMPRIMENTO DAS DIRETRIZES MANDATÓRIAS DOS RESPECTIVOS CONTRATOS.	POPULAÇÃO RESIDENTE OU EM TRÂNSITO NAS REGIÕES METROPOLITANAS DO ESTADO DE SÃO PAULO.			2.162.802.343
AÇÃO	INDICADOR DE PRODUTO (UNIDADE DE MEDIDA)	META	ÓRGÃO	VALOR
2475 - CONCESSÃO DA LINHA 6 - LARANJA DE BRASILÂNDIA A SÃO JOAQUIM	PERCENTUAL DE AVANÇO FÍSICO DAS OBRAS NA LINHA 6- LARANJA (%)	10	37000 - TRANSPORTES METROPOLITANOS	1.814.243.286
2484 - APOIO À PPP OPERAÇÃO DO VLT SIM BAIXADA SANTISTA	NÚMERO DE PASSAGEIROS COM TRANSPORTE SUBSIDIADO NO SIM BAIXADA SANTISTA (UNIDADE)	2.000.000	37000 - TRANSPORTES METROPOLITANOS	54.001.000
2544 - APOIO À PPP OPERAÇÃO DA LINHA 4 - AMARELA	NÚMERO DE ESTAÇÕES DA LINHA 4-AMARELA CONCEDIDAS E FISCALIZADAS (UNIDADE)	11	37000 - TRANSPORTES METROPOLITANOS	194.721.970
2556 - CONCESSÃO DA LINHA 5-LILÁS	NÚMERO DE ESTAÇÕES DA LINHA 5-LILÁS CONCEDIDAS E FISCALIZADAS (UNIDADE)	17	37000 - TRANSPORTES METROPOLITANOS	10
2578 - CONCESSÃO DA LINHA 15 - PRATA	NÚMERO DE ESTAÇÕES DA LINHA 15-PRATA CONCEDIDAS E FINALIZADAS (UNIDADE)	10	37000 - TRANSPORTES METROPOLITANOS	10
2615 - APOIO À CONCESSÃO DA LINHA 7	QUANTIDADE DE ESTAÇÕES MODERNIZADAS (UNIDADE)	4	37000 - TRANSPORTES METROPOLITANOS	10
2619 - CONCESSÃO DO PARQUE CAPIVARI	PERCENTUAL DE AVANÇO FÍSICO DAS OBRAS NO PARQUE CAPIVARI (%)	100	37000 - TRANSPORTES METROPOLITANOS	10

## QUADRO X DESPESA POR PROGRAMA E AÇÃO

AÇÃO	INDICADOR DE PRODUTO (UNIDADE DE MEDIDA)	META	ÓRGÃO	VALOR
2620 - ACOMPANHAMENTO DO SERVIÇO DE TRANSPORTE PÚBLICO DE PASSAGEIROS DA LINHA 8	NÚMERO DE ESTAÇÕES DA LINHA 8 CONCEDIDA E FISCALIZADA (UNIDADE)	22	37000 - TRANSPORTES METROPOLITANOS	10
2621 - PPP PARA IMPLANTAÇÃO DO TREM INTER CIDADES - TIC	PERCENTUAL DE AVANÇO FÍSICO DA OBRA DA IMPLANTAÇÃO DO TIC (%)	10	37000 - TRANSPORTES METROPOLITANOS	96.726.800
2649 - ACOMPANHAMENTO DO SERVIÇO DE TRANSPORTE PÚBLICO DE PASSAGEIROS DA LINHA 9	NÚMERO DE ESTAÇÕES DAS LINHAS 9 CONCEDIDA E FISCALIZADA (UNIDADE)	18	37000 - TRANSPORTES METROPOLITANOS	10
2650 - APOIO NA REGULAÇÃO E ACOMPANHAMENTO DAS CONCESSÕES E PPP	ÍNDICE DE QUALIDADE DOS SERVIÇOS CONCEDIDOS (%)	99	37000 - TRANSPORTES METROPOLITANOS	3.109.227

Valores em R\$ 1,00

PROGRAMA: 3813 - GESTÃO DA CUSTÓDIA DA POPULAÇÃO PENAL				
OBJETIVO	PÚBLICO ALVO			TOTAL
GARANTIR A DIGNIDADE DA PESSOA HUMANA DURANTE SUA PERMANÊNCIA NO SISTEMA PENITENCIÁRIO E PROMOVER POLÍTICAS PÚBLICAS EFETIVAS QUE VIABILIZEM A REINTEGRAÇÃO SOCIAL DOS PRESOS E INTERNADOS, POR INTERMÉDIO DE AÇÕES DE SEGURANÇA E SAÚDE, CONTRIBUINDO COM A SEGURANÇA DA SOCIEDADE	PRESOS PROVISÓRIOS, CONDENADOS E INTERNADOS			4.916.631.314
AÇÃO	INDICADOR DE PRODUTO (UNIDADE DE MEDIDA)	META	ÓRGÃO	VALOR
2470 - EXPANSÃO DA INFRAESTRUTURA DE APOIO A CUSTÓDIA E A REINTEGRAÇÃO	PERCENTUAL DE AVANÇO FÍSICO DA OBRA (%)	90	38000 - ADM. PENITENCIÁRIA	106.311.060
6139 - GESTÃO HUMANA E SEGURA DA CUSTÓDIA	PERCENTUAL DE SESSÕES REALIZADAS POR TELEAUDIÊNCIA CRIMINAL (%)	16,6	38000 - ADM. PENITENCIÁRIA	2.955.550.374
6141 - PROVISÃO DE SERVIÇOS DE NECESSIDADES MATERIAIS BÁSICAS AOS CUSTODIADOS	NÚMERO DE CUSTODIADOS ATENDIDOS (UNIDADE)	213.000	38000 - ADM. PENITENCIÁRIA	1.065.816.032
6142 - PROVISÃO DE SERVIÇOS DE ATENÇÃO À SAÚDE	PERCENTUAL DE UNIDADES PRISIONAIS COM EQUIPE MÍNIMA DE SAÚDE (%)	8,1	38000 - ADM. PENITENCIÁRIA	127.851.487
6146 - SUPORTE ADMINISTRATIVO EM APOIO À CUSTÓDIA E REINTEGRAÇÃO	PERCENTUAL DE IMPLEMENTAÇÃO DO PROJETO DE MODERNIZAÇÃO DO PARQUE TECNOLÓGICO (%)	3,18	38000 - ADM. PENITENCIÁRIA	242.345.426
6167 - CONSERVAÇÃO, MODERNIZAÇÃO, MANUTENÇÃO, REPAROS DAS SEDES E UNIDADES PRISIONAIS.	NÚMERO DE UNIDADES PRISIONAIS CONSERVADAS. (UNIDADE)	183	38000 - ADM. PENITENCIÁRIA	120.829.314
6300 - GESTÃO COMPARTILHADA NA OPERAÇÃO DE UNIDADE PENITENCIÁRIA	NÚMERO DE UNIDADE PRISIONAL COM GESTÃO COMPARTILHADA (UNIDADE)	2	38000 - ADM. PENITENCIÁRIA	51.928.328
6382 - IMPLANTAÇÃO DE NOVAS TECNOLOGIAS SISTEMA DE INTELIGÊNCIA E SEGURANÇA	PERCENTUAL DE UNIDADES COM SERVIÇO DE RECONHECIMENTO FACIAL (%)	51	38000 - ADM. PENITENCIÁRIA	46.841.275
9001 - CONTRIBUIÇÃO DO ESTADO PARA O REGIME DE PREVIDÊNCIA DOS SERVIDORES			38000 - ADM. PENITENCIÁRIA	10
9009 - SERVIÇOS DE ATENÇÃO À SAÚDE DOS CUSTODIADOS			09000 - SAÚDE	199.158.008

## QUADRO X DESPESA POR PROGRAMA E AÇÃO

Valores em R\$ 1,00

PROGRAMA: 3814 - GESTÃO DE REINTEGRAÇÃO SOCIAL DA POPULAÇÃO PENAL, EGRESSOS E SEUS FAMILIARES				
OBJETIVO	PÚBLICO ALVO			TOTAL
GARANTIR A DIGNIDADE DA PESSOA HUMANA DURANTE SUA PERMANÊNCIA NO SISTEMA PENITENCIÁRIO E PROMOVER POLÍTICAS PÚBLICAS EFETIVAS QUE VIABILIZEM A REINTEGRAÇÃO SOCIAL DOS PRESOS, INTERNADOS E EGRESSOS, POR MEIO DE AÇÕES DE EDUCAÇÃO, SAÚDE, ASSISTÊNCIA SOCIAL, QUALIFICAÇÃO PROFISSIONAL E TRABALHO	CUSTODIADOS, EGRESSOS DO SISTEMA PRISIONAL E SEUS FAMILIARES E APENADOS			92.601.242
AÇÃO	INDICADOR DE PRODUTO (UNIDADE DE MEDIDA)	META	ÓRGÃO	VALOR
6140 - ASSISTÊNCIA AO EGRESSO E À FAMÍLIA	NÚMERO DE RELATÓRIOS PRODUZIDOS EM VISITAS TÉCNICAS (UNIDADE)	420	38000 - ADM. PENITENCIÁRIA	9.394.081
6143 - FORMAÇÃO EDUCACIONAL E PROFISSIONAL	NÚMERO DE ALUNOS EM CURSOS DE ENSINO FUNDAMENTAL, MÉDIO E PROFISSIONALIZANTE (UNIDADE)	36.423	38000 - ADM. PENITENCIÁRIA	2.535.168
6144 - PROVISÃO DE POSTOS DE TRABALHO	NÚMERO DE AÇÕES E EVENTOS REALIZADOS PARA PROMOÇÃO DA EMPREGABILIDADE (UNIDADE)		38000 - ADM. PENITENCIÁRIA	50.129.716
6145 - ASSISTÊNCIA LEGAL AOS CUSTODIADOS E SERVIÇOS DE APOIO À REINTEGRAÇÃO SOCIAL	NÚMERO DE ENTREVISTAS REALIZADAS ÀS PESSOAS PRIVADAS DE LIBERDADE E INTERNADAS QUE NÃO TENHAM ADVOGADOS CONSTITUÍDOS. (UNIDADE)	158.888	38000 - ADM. PENITENCIÁRIA	2.439.823
6146 - SUPORTE ADMINISTRATIVO EM APOIO À CUSTÓDIA E REINTEGRAÇÃO	PERCENTUAL DE IMPLEMENTAÇÃO DO PROJETO DE MODERNIZAÇÃO DO PARQUE TECNOLÓGICO (%)		38000 - ADM. PENITENCIÁRIA	23.633.796
6147 - PROMOÇÃO DA APLICAÇÃO DE PENAS E MEDIDAS ALTERNATIVAS À PRISÃO	NÚMERO DE VISITAS TÉCNICAS REALIZADAS ÀS UNIDADES DA SAP E ENTIDADES PARCEIRAS (UNIDADE)	720	38000 - ADM. PENITENCIÁRIA	3.553.792
6166 - PROMOÇÃO DA REINTEGRAÇÃO SOCIAL A CUSTODIADOS E FAMILIARES	NUMERO DE RELATORIOS E OU DOCUMENTOS TÉCNICOS PRODUZIDOS EM ATENDIMENTO AO PODER JUDICIARIO.PARA FINS DE PROGRESSÃO DE REGIME DE PESSOAS PRIVADAS DE LIBERDADE. (UNIDADE)	680	38000 - ADM. PENITENCIÁRIA	897.222
6301 - PROVISÃO DE CURSOS DE QUALIFICAÇÃO A PRESOS DO REGIME SEMIABERTO	NÚMERO DE PRESOS DOS REGIMES FECHADO, SEMIABERTO, EGRESSOS E FAMILIARES CAPACITADOS (UNIDADE)	11.000	38000 - ADM. PENITENCIÁRIA	17.644

Valores em R\$ 1,00

PROGRAMA: 4001 - ADVOCACIA DO ESTADO		
OBJETIVO	PÚBLICO ALVO	TOTAL
GESTÃO EFICIENTE DA PGE E DEFESA DO ESTADO, AMPLIAR A COBRANÇA DE CRÉDITOS E A INTELIGÊNCIA FISCAL, DIMINUIR A LITIGIOSIDADE, MAPEAR ÁREAS DE INTERESSE DO ESTADO, INFORMAR QUESTÕES PACIFICADAS NA JURISPRUDÊNCIA E FONTES DE PASSIVOS CONTINGENTES, CONSOLIDAR A ADVOCACIA DA ADMINISTRAÇÃO INDIRETA. AMPLIAR O QUADRO DE PROCURADORES E DE APOIO. INSTITUIR MECANISMOS DE INCENTIVOS POR PRODUÇÃO.	ADMINISTRAÇÃO PÚBLICA DIRETA E INDIRETA.	820.999.120

## QUADRO X

### DESPESA POR PROGRAMA E AÇÃO

AÇÃO	INDICADOR DE PRODUTO (UNIDADE DE MEDIDA)	META	ÓRGÃO	VALOR
5832 - MAPEAMENTO DE ÁREAS DE INTERESSE DO ESTADO	MANIFESTAÇÕES TÉCNICAS PRODUZIDAS (UNIDADE)	23	40000 - PROCURADORIA GERAL	737.136
5841 - CONSULTORIA E ASSESSORIA JURÍDICA	PROCEDIMENTOS DISCIPLINARES PRESIDIDOS (UNIDADE)	7.079	40000 - PROCURADORIA GERAL	906.000
5843 - GESTÃO DA PROCURADORIA GERAL DO ESTADO - PGE			40000 - PROCURADORIA GERAL	623.901.221
5892 - MANUTENÇÃO E MODERNIZAÇÃO TECNOLÓGICA	EQUIPAMENTOS ADQUIRIDOS (UNIDADE)	1.300	40000 - PROCURADORIA GERAL	42.319.824
6193 - CONTENCIOSO TRIBUTÁRIO-FISCAL	TOTAL DE ARRECADAÇÃO DA DÍVIDA ATIVA (R\$ BILHÕES)		40000 - PROCURADORIA GERAL	20
6194 - CONTENCIOSO GERAL	CELEBRAÇÃO DE ACORDOS JUDICIAIS E TERMOS DE AJUSTAMENTO DE CONDUITA (UNIDADE)	30	40000 - PROCURADORIA GERAL	2.580.000
9001 - CONTRIBUIÇÃO DO ESTADO PARA O REGIME DE PREVIDÊNCIA DOS SERVIDORES			40000 - PROCURADORIA GERAL	150.554.919

Valores em R\$ 1,00

PROGRAMA: 4004 - CENTRO DE ESTUDOS				
OBJETIVO	PÚBLICO ALVO			TOTAL
TREINAR, FORMAR E CAPACITAR PROCURADORES E SERVIDORES E DIVULGAR AS PUBLICAÇÕES DO CENTRO DE ESTUDOS.	PROCURADORES DO ESTADO E SERVIDORES PÚBLICOS DA PGE.			23.153.271
AÇÃO	INDICADOR DE PRODUTO (UNIDADE DE MEDIDA)	META	ÓRGÃO	VALOR
5836 - APRIMORAMENTO, FORMAÇÃO CONTINUADA E DIFUSÃO DO CONHECIMENTO JURÍDICO	NÚMERO DE CERTIFICADOS EXPEDIDOS (UNIDADE)	1.200	40000 - PROCURADORIA GERAL	6.751.760
5839 - MANUTENÇÃO DOS SERVIÇOS DO CENTRO DE ESTUDOS			40000 - PROCURADORIA GERAL	16.401.511

Valores em R\$ 1,00

PROGRAMA: 4109 - FOMENTO A ATIVIDADE ESPORTIVA E DE LAZER				
OBJETIVO	PÚBLICO ALVO			TOTAL
ESTIMULAR E FOMENTAR O ESPORTE E LAZER, VISANDO À MELHORIA DA QUALIDADE DE VIDA DA POPULAÇÃO:A) FORMULAÇÃO DE POLÍTICAS PÚBLICAS VOLTADAS AO ESPORTE E LAZER;B)INICIATIVAS E INTERCÂMBIOS ENTRE ORGANIZAÇÕES NÃO GOVERNAMENTAIS,FEDERAÇÕES,CONFEDERAÇÕES E PREFEITURAS;C)COORDENAÇÃO E IMPLEMENTAÇÃO DE AÇÕES GOVERNAMENTAIS SOBRE TEMÁTICA ESPORTES E LAZER; D) INCENTIVAR MODALIDADES DE ESPORTES ELETRÔNICOS.	POPULAÇÃO DO ESTADO DE SÃO PAULO, COM FOCO EM CRIANÇAS, JOVENS, IDOSOS E ATLETAS REVELADOS PARA O ALTO RENDIMENTO, EM ÂMBITO ESTADUAL E NACIONAL.			142.861.184
AÇÃO	INDICADOR DE PRODUTO (UNIDADE DE MEDIDA)	META	ÓRGÃO	VALOR
5116 - CENTRO DE INICIAÇÃO (ESPORTE SOCIAL), FORMAÇÃO E EXCELÊNCIA ESPORTIVA	CENTROS DE FORMAÇÃO E EXCELÊNCIA - NOVOS (UNIDADE)	64	41000 - ESPORTES	27.625.000
5124 - PARTICIPAÇÃO DE PESSOAS EM EVENTOS DE LAZER	PARTICIPANTES DE EVENTOS ORGANIZADOS OU PROMOVIDOS PELA SECRETARIA (UNIDADE)	3.300	41000 - ESPORTES	3.238.140
5131 - REALIZAÇÃO E APOIO AOS EVENTOS DE CARÁTER COMPETITIVO	NÚMERO DE ATLETAS PARTICIPANTES NOS DEMAIS EVENTOS COMPETITIVOS ESTABELECIDOS NO CALENDÁRIO OFICIAL DA COORDENADORIA DE ESPORTES (UNIDADE)	126.000	41000 - ESPORTES	27.454.846
5854 - GESTÃO DE INFRAESTRUTURA DE SUPRIMENTOS			41000 - ESPORTES	73.334.223

## QUADRO X DESPESA POR PROGRAMA E AÇÃO

AÇÃO	INDICADOR DE PRODUTO (UNIDADE DE MEDIDA)	META	ÓRGÃO	VALOR
6376 - APOIO E ORGANIZAÇÃO DE ESPORTE ELETRÔNICO - E-ELETRÔNICO	QUANTIDADE DE PARTICIPANTES (UNIDADE)	2.662	41000 - ESPORTES	1.000.000
9001 - CONTRIBUIÇÃO DO ESTADO PARA O REGIME DE PREVIDÊNCIA DOS SERVIDORES			41000 - ESPORTES	10.208.975

Valores em R\$ 1,00

PROGRAMA: 4110 - FORTALECIMENTO DA TEMÁTICA DA JUVENTUDE				
OBJETIVO	PÚBLICO ALVO			TOTAL
1)FORTALECER E MELHORAR AS ARTICULAÇÕES DAS POLÍTICAS PÚBLICAS E AÇÕES REFERENTES À TEMÁTICA DA JUVENTUDE; 2)FORMULAR E IMPLEMENTAR AÇÕES VOLTADAS AO APRIMORAMENTO E À EXPANSÃO DE APRENDIZAGEM COM O USO DE TECNOLOGIAS DE FORMAÇÃO, QUALIFICAÇÃO E CAPACITAÇÃO DE JOVENS, QUE SE ENCONTRAM EM SITUAÇÃO DE VULNERABILIDADE SOCIAL, PRESERVANDO SEUS DIREITOS E E TORNANDO-O AGENTE TRANSFORMADOR .	JOVENS DE 15 A 29 ANOS.			1.090.890
AÇÃO	INDICADOR DE PRODUTO (UNIDADE DE MEDIDA)	META	ÓRGÃO	VALOR
2653 - CASAS DA JUVENTUDE	NÚMERO DE CONVÊNIOS FORMALIZADOS PARA A CONSTRUÇÃO DE CASAS DA JUVENTUDE (UNIDADE)	20	29000 - DESENVOLVIMENTO REGIONAL	1.000.000
5868 - APOIO A EVENTOS DE CONSCIENTIZAÇÃO E ENGAJAMENTO DO PÚBLICO DE 15 A 29 ANOS	JOVENS EMPREENDEDORES QUE RECEBERAM CERTIFICADOS (UNIDADE)	1.200	29000 - DESENVOLVIMENTO REGIONAL	50.505
6368 - ENCONTROS PARA DISCUSSÃO DE POLITICAS PARA JUVENTUDE	NÚMERO DE ENCONTROS PRESENCIAIS PARA A DISCUSSÃO DE POLÍTICAS PARA A JUVENTUDE (UNIDADE)	10	29000 - DESENVOLVIMENTO REGIONAL	40.385

Valores em R\$ 1,00

PROGRAMA: 4111 - INCENTIVO A INFRAESTRUTURA ESPORTIVA				
OBJETIVO	PÚBLICO ALVO			TOTAL
A)OFERECER SUPORTE DE INFRAESTRUTURA AOS MUNICÍPIOS PAULISTAS, COM A FINALIDADE DE DIFUNDIR A PRÁTICA DO ESPORTE E DO LAZER; B)DISPONIBILIZAR, AOS MUNICÍPIOS E ENTIDADES, MATERIAIS E EQUIPAMENTOS ESPORTIVOS E DE LAZER, POR MEIO DE TERMOS DE DOAÇÃO, CONVÊNIOSE OUTROS INSTRUMENTOS LEGAIS.	POPULAÇÃO BENEFICIARIA DOS EQUIPAMENTOS ESPORTIVOS			132.696.142
AÇÃO	INDICADOR DE PRODUTO (UNIDADE DE MEDIDA)	META	ÓRGÃO	VALOR
1040 - APOIO AOS MUNICÍPIOS PARA REALIZAÇÃO DE OBRAS EM EQUIPAMENTOS ESPORTIVOS	NUMERO DE CONVÊNIOS (UNIDADE)	125	41000 - ESPORTES	87.700.000
2624 - APOIO PARA REALIZAÇÃO DA OBRA, RESTAURO E AMPLIAÇÃO DO "BABY BARIONI"	PERCENTUAL DE EVOLUÇÃO DA OBRA DE RESTAURO E AMPLIAÇÃO DO COMPLEXO DESPORTIVO BABY BARIONI (%)	80	41000 - ESPORTES	13.221.142
4072 - DISTRIBUIÇÃO DE KITS DE ACADEMIA AO AR LIVRE	KITS DE ACADEMIA AO AR LIVRE (UNIDADE)	101	41000 - ESPORTES	5.475.000
6321 - REFORMAS E/OU OBRAS REALIZADAS PELA SECRETARIA	REFORMA E OBRAS REALIZADAS (UNIDADE)	14	41000 - ESPORTES	22.800.000
6322 - DISTRIBUIÇÃO DE MATERIAIS ESPORTIVOS	NUMERO DE MATERIAIS ESPORTIVOS DISTRIBUIDOS (UNIDADE)	13.000	41000 - ESPORTES	3.500.000

## QUADRO X

### DESPESA POR PROGRAMA E AÇÃO

Valores em R\$ 1,00

PROGRAMA: 4200 - ASSISTÊNCIA JURÍDICA, INTEGRAL E GRATUITA ÀS PESSOAS NECESSITADAS				
OBJETIVO	PÚBLICO ALVO			TOTAL
GARANTIR ATENDIMENTO JURÍDICO INTEGRAL E MULTIDISCIPLINAR ÀS PESSOAS NECESSITADAS, POR MEIO DE ORIENTAÇÃO JURÍDICA E EDUCAÇÃO EM DIREITOS, PREVENÇÃO E MEDIAÇÃO DE CONFLITOS E DEFESA, EM TODOS OS GRAUS, JUDICIAL E EXTRAJUDICIAL, DOS DIREITOS INDIVIDUAIS E COLETIVOS, DE FORMA GRATUITA.	POPULAÇÃO NECESSITADA, COM INSUFICIÊNCIA DE RECURSOS FINANCEIROS OU OUTROS TIPOS DE VULNERABILIDADES.			1.069.881.081
AÇÃO	INDICADOR DE PRODUTO (UNIDADE DE MEDIDA)	META	ÓRGÃO	VALOR
5795 - AÇÕES DE COMUNICAÇÃO INSTITUCIONAL	NÚMERO DE MATERIAIS DE DIVULGAÇÃO PRODUZIDOS PELA DEFENSORIA PÚBLICA (UNIDADE)	850	42000 - DEFENSORIA PÚBLICA	110.104
5796 - PRESTAÇÃO DE ASSISTÊNCIA JURÍDICA SUPLEMENTAR	NÚMERO TOTAL DE ATENDIMENTOS INDIRETOS REALIZADOS (UNIDADE)	680.000	42000 - DEFENSORIA PÚBLICA	255.312.413
5797 - CAPACITAÇÃO DE DEFENSORES, SERVIDORES E ESTAGIÁRIOS	NÚMERO DE EXECUÇÕES DOS PROGRAMAS DE CAPACITAÇÃO VIA REEMBOLSO (UNIDADE)	1.088	42000 - DEFENSORIA PÚBLICA	6.213.634
5798 - GESTÃO DA DEFENSORIA PÚBLICA DO ESTADO DE SÃO PAULO	NÚMERO DE POSTOS DE ATENDIMENTO DA DEFENSORIA PÚBLICA (UNIDADE)	150	42000 - DEFENSORIA PÚBLICA	767.233.990
5799 - GESTÃO E MODERNIZAÇÃO DOS SERVIÇOS DE TECNOLOGIA DA INFORMAÇÃO DA DEFENSORIA	PERCENTUAL DE EQUIPAMENTOS DE INFORMÁTICA DENTRO DO PRAZO DE GARANTIA (%)	62	42000 - DEFENSORIA PÚBLICA	33.728.460
6023 - PROMOÇÃO E DIFUSÃO DO CONHECIMENTO JURÍDICO À POPULAÇÃO	NÚMERO DE ATIVIDADES DE EDUCAÇÃO EM DIREITOS (UNIDADE)	96	42000 - DEFENSORIA PÚBLICA	264.400
6288 - PRESTAÇÃO DE INFORMAÇÕES E ORIENTAÇÕES REMOTAS	NÚMERO DE ACESSOS AOS SISTEMAS REMOTOS E AUTOMATIZADOS DE INFORMAÇÃO (UNIDADE)	762.000	42000 - DEFENSORIA PÚBLICA	7.018.070
9001 - CONTRIBUIÇÃO DO ESTADO PARA O REGIME DE PREVIDÊNCIA DOS SERVIDORES			42000 - DEFENSORIA PÚBLICA	10

Valores em R\$ 1,00

PROGRAMA: 4700 - SÃO PAULO + INCLUSÃO				
OBJETIVO	PÚBLICO ALVO			TOTAL
PROMOVER AÇÕES EM PARCERIAS COM ÓRGÃOS PÚBLICOS E ENTIDADES PRIVADAS, DE FORMA SETORIAL E TRANSVERSAL, QUE VISEM À ACESSIBILIDADE, INCLUSÃO SOCIAL E MELHORIA DA QUALIDADE DE VIDA DA PESSOA COM DEFICIÊNCIA E DE SEUS FAMILIARES, ALÉM DE AÇÕES DE SENSIBILIZAÇÃO DE TODA A SOCIEDADE.	CIDADÃOS DO ESTADO DE SÃO PAULO COM FOCO EM PESSOAS COM DEFICIÊNCIA,.			60.964.980
AÇÃO	INDICADOR DE PRODUTO (UNIDADE DE MEDIDA)	META	ÓRGÃO	VALOR
5962 - ADMINISTRAÇÃO DA SECRETARIA DE ESTADO DOS DIREITOS DA PESSOA COM DEFICIÊNCIA			47000 - DIREITOS PESSOA COM DEFICIÊNCIA	17.606.731
5963 - FORMULAÇÃO E IMPLEMENTAÇÃO DE PROGRAMAS E PROJETOS PARA A PESSOA COM DEFICIÊNCIA	NÚMERO DE EQUIPAMENTOS DE TECNOLOGIA ASSISTIVA ENTREGUES AOS MUNICÍPIOS (UNIDADE)	545	47000 - DIREITOS PESSOA COM DEFICIÊNCIA	15.436.425
6249 - PROMOÇÃO DOS DIREITOS DIFUSOS DA PESSOA COM DEFICIÊNCIA	NÚMERO DE ATENDIMENTOS REALIZADOS PELOS PROGRAMAS DA SECRETARIA (UNIDADE)	69.000	47000 - DIREITOS PESSOA COM DEFICIÊNCIA	17.350.028
6252 - FOMENTO DE ATIVIDADES PARADESPORTIVAS DE ALTO RENDIMENTO	PERCENTUAL DE ATLETAS DO TIME SP MEDALHISTAS (OURO, PRATA E BRONZE) EM TODAS AS COMPETIÇÕES (%)	90	47000 - DIREITOS PESSOA COM DEFICIÊNCIA	3.152.520



## QUADRO X DESPESA POR PROGRAMA E AÇÃO

AÇÃO	INDICADOR DE PRODUTO (UNIDADE DE MEDIDA)	META	ÓRGÃO	VALOR
6253 - GESTÃO DO CENTRO DE TREINAMENTO PARAOLÍMPICO BRASILEIRO	NÚMERO DE ATLETAS PARTICIPANTES DOS TREINAMENTOS (UNIDADE)	7.700	47000 - DIREITOS PESSOA COM DEFICIÊNCIA	1.919.268
6352 - DIVULGAÇÃO DO ACERVO HISTÓRICO E CULTURAL DOS DIREITOS DA PESSOA COM DEFICIÊNCIA	NÚMERO DE VISITANTES ÀS EXPOSIÇÕES (UNIDADE)	48.000	47000 - DIREITOS PESSOA COM DEFICIÊNCIA	5.500.008

Valores em R\$ 1,00

PROGRAMA: 5001 - APRIMORAMENTO E DESENVOLVIMENTO DA GESTÃO DO TURISMO PAULISTA				
OBJETIVO	PÚBLICO ALVO			TOTAL
REPOSICIONAMENTO DA SECRETARIA DE TURISMO DE SÃO PAULO, RESULTANDO NUMA ORGANIZAÇÃO MAIS FORTE E PREPARADA PARA ESTRUTURAR E VENDER/PROMOVER O ESTADO.	FUNCIONÁRIOS DA PASTA E AGENTES PÚBLICOS E PRIVADOS DO SETOR			11.527.648
AÇÃO	INDICADOR DE PRODUTO (UNIDADE DE MEDIDA)	META	ÓRGÃO	VALOR
6248 - APRIMORAMENTO DA GESTÃO INTERNA DO TURISMO	Nº FUNCIONÁRIOS CAPACITADOS (%)	55	50000 - TURISMO E VIAGENS	9.573.723
6311 - PLANEJAMENTO DO TURISMO	RELATÓRIOS DE PESQUISA DE MERCADO E PLANO REALIZADOS (UNIDADE)	5	50000 - TURISMO E VIAGENS	1.422.720
9001 - CONTRIBUIÇÃO DO ESTADO PARA O REGIME DE PREVIDÊNCIA DOS SERVIDORES			50000 - TURISMO E VIAGENS	531.205

Valores em R\$ 1,00

PROGRAMA: 5002 - ESTRUTURAÇÃO E PROMOÇÃO TURÍSTICA DO ESTADO DE SÃO PAULO				
OBJETIVO	PÚBLICO ALVO			TOTAL
O REPOSICIONAMENTO DO TURISMO NO ESTADO DE SÃO PAULO, ATRAVÉS DE AÇÕES DE ESTRUTURAÇÃO E QUALIFICAÇÃO DE PRODUTOS E DESTINOS (EXISTENTES E POTENCIAIS), E FORTE AÇÃO NA PROMOÇÃO INSERINDO O ESTADO DE SÃO PAULO COMO UM IMPORTANTE DESTINO DE LAZER NACIONAL E INTERNACIONAL.	TURISTAS, PREFEITURAS, ÓRGÃOS MUNICIPAIS DE TURISMO E TRADE TURÍSTICO			626.312.303
AÇÃO	INDICADOR DE PRODUTO (UNIDADE DE MEDIDA)	META	ÓRGÃO	VALOR
2628 - DESENVOLVIMENTO DE PACOTES TURÍSTICOS DE DESTINOS PAULISTA	PERCENTUAL DE AGÊNCIAS DE VIAGENS DO ESTADO QUE POSSUAM PACOTES DE DESTINOS PAULISTAS (%)	50	50000 - TURISMO E VIAGENS	4.907.736
4102 - APOIO AOS MUNICÍPIOS TURÍSTICOS - ESTÂNCIAS	TAXA DE MUNICÍPIOS-ESTÂNCIA CONVENIADOS (%)	100	50000 - TURISMO E VIAGENS	428.474.324
6059 - PROMOÇÃO DO TURISMO	AÇÕES DE PROMOÇÃO E DIVULGAÇÃO DOS DESTINOS TURÍSTICOS PAULISTA (UNIDADE)	6	50000 - TURISMO E VIAGENS	18.225.451
6195 - APOIO AOS MUNICÍPIOS DE INTERESSE TURÍSTICOS-MIT	TAXA DE MUNICÍPIOS-ESTÂNCIA CONVENIADOS (%)	100	50000 - TURISMO E VIAGENS	107.118.589
6220 - GERENCIAMENTO DE PROJETOS DOS MUNICÍPIOS-ESTÂNCIAS E DE INTERESSE TURÍSTICO	TAXA DE MUNICÍPIOS-ESTÂNCIA CONVENIADOS (%)	100	50000 - TURISMO E VIAGENS	22.316.349
6316 - DESENVOLVIMENTO DOS DESTINOS PAULISTA	PESSOAS QUALIFICADAS (UNIDADE)	8.000	50000 - TURISMO E VIAGENS	45.269.854

Valores em R\$ 1,00

PROGRAMA: 5100 - PLANEJAMENTO, COORDENAÇÃO E GESTÃO EFICIENTE DO GOVERNO		
OBJETIVO	PÚBLICO ALVO	TOTAL
DISPONIBILIZAR MECANISMOS PARA EXECUÇÃO DO PLANO DE GOVERNO E DE AVALIAÇÃO CONTÍNUA DAS AÇÕES DOS PROGRAMAS E PROJETOS PRIORITÁRIOS DO GOVERNADOR DO ESTADO, ALÉM DE ADMINISTRAR O PATRIMÔNIO IMOBILIÁRIO DO ESTADO DE SÃO PAULO	SERVIDORES DA SECRETARIA DE GOVERNO.	298.357.286

## QUADRO X DESPESA POR PROGRAMA E AÇÃO

AÇÃO	INDICADOR DE PRODUTO (UNIDADE DE MEDIDA)	META	ÓRGÃO	VALOR
5345 - COORDENAÇÃO E OPERAÇÃO DE SEGURANÇA INSTITUCIONAL			51000 - GOVERNO	26.433.264
5533 - ADMINISTRAÇÃO DO PATRIMÔNIO IMOBILIÁRIO	NÚMERO DE PROCESSOS ANALISADOS (UNIDADE)	900	53000 - SECRETARIA DE ORÇAMENTO E GESTÃO	3.550.703
6234 - GERENCIAMENTO ADMINISTRATIVO E DE INFRAESTRUTURA			39000 - PROJETOS E AÇÕES ESTRATÉGICAS	2.040.341
			51000 - GOVERNO	235.688.026
			53000 - SECRETARIA DE ORÇAMENTO E GESTÃO	18.293.768
9001 - CONTRIBUIÇÃO DO ESTADO PARA O REGIME DE PREVIDÊNCIA DOS SERVIDORES			51000 - GOVERNO	12.351.184

Valores em R\$ 1,00

PROGRAMA: 5101 - DEFESA CIVIL PROTEGE VOCÊ!				
OBJETIVO	PÚBLICO ALVO			TOTAL
FORTALECER O SISTEMA ESTADUAL DE PROTEÇÃO E DEFESA CIVIL, EM CONJUNTO COM OS MUNICÍPIOS, AGÊNCIAS PARCEIRAS E ORGANIZAÇÕES VOLUNTÁRIAS, A FIM DE PREVENIR E MITIGAR RISCOS, PREPARANDO A COMUNIDADE E FORNECENDO RESPOSTAS RÁPIDAS E EFICAZES.	POPULAÇÃO DO ESTADO DE SÃO PAULO.			34.495.111
AÇÃO	INDICADOR DE PRODUTO (UNIDADE DE MEDIDA)	META	ÓRGÃO	VALOR
1152 - SUPORTE À GESTÃO DE DEFESA CIVIL.	NÚMERO DE INSTRUMENTOS DE APOIO (UNIDADE)	69	51000 - GOVERNO	31.000.000
4418 - ASSISTÊNCIA HUMANITÁRIA.	NÚMERO DE ITENS DE AJUDA HUMANITÁRIA (UNIDADE)	64.016	51000 - GOVERNO	2.200.123
5348 - PREPARAÇÃO PARA O DESASTRE.	NÚMERO DE INSTRUMENTOS DE CAPACITAÇÃO DISPONIBILIZADOS (UNIDADE)	24	51000 - GOVERNO	153.996
6319 - PERCEBENDO O RISCO.	NÚMERO DE INSTRUMENTOS DE COMUNICAÇÃO DE RISCO (UNIDADE)	9	51000 - GOVERNO	1.140.992

Valores em R\$ 1,00

PROGRAMA: 5102 - REDE SOCIAL DE CIDADANIA E SUSTENTABILIDADE				
OBJETIVO	PÚBLICO ALVO			TOTAL
PROMOVER A AUTONOMIA ECONÔMICA, SOCIAL E O DESENVOLVIMENTO SUSTENTÁVEL PARA PESSOAS E COMUNIDADES EM SITUAÇÃO DE VULNERABILIDADE SOCIAL NO ESTADO DE SÃO PAULO, POR MEIO DA AMPLIAÇÃO DAS OPORTUNIDADES DE QUALIFICAÇÃO PROFISSIONAL, DA INCLUSÃO PRODUTIVA, DO EMPREENDEDORISMO E DO DESENVOLVIMENTO ECONÔMICO DESCENTRALIZADO E SUSTENTÁVEL.	INDIVÍDUOS, FAMÍLIAS E COMUNIDADES EM SITUAÇÃO DE VULNERABILIDADE SOCIAL.			80.553.765
AÇÃO	INDICADOR DE PRODUTO (UNIDADE DE MEDIDA)	META	ÓRGÃO	VALOR
2313 - REDE DE AÇÃO SOCIAL	NÚMERO DE PROJETOS SOCIAIS REALIZADOS (UNIDADE)	4	51000 - GOVERNO	7.778.459
2592 - IMPLANTAÇÃO DAS PRAÇAS DA CIDADANIA NO ESTADO DE SÃO PAULO	NÚMERO TOTAL DE PRAÇAS DA CIDADANIA IMPLANTADAS (UNIDADE)	17	51000 - GOVERNO	32.427.320
4322 - GERENCIAMENTO ADMINISTRATIVO E DA INFRAESTRUTURA DO FUSSP			51000 - GOVERNO	13.327.642
4328 - DISTRIBUIÇÃO DE BENS SERVÍVEIS A ENTIDADES GOVERNAMENTAIS E NÃO GOVERNAMENTAIS	NÚMERO DE ENTIDADES ATENDIDAS PELAS DOAÇÕES DE BENS SERVÍVEIS (UNIDADE)	2.000	51000 - GOVERNO	19.600.000
5331 - CAPACITAÇÃO PARA ATIVIDADES GERADORAS DE RENDA	NÚMERO DE VAGAS DE QUALIFICAÇÃO PROFISSIONAL OFERTADAS (UNIDADE)	18.725	51000 - GOVERNO	7.420.344

## QUADRO X DESPESA POR PROGRAMA E AÇÃO

Valores em R\$ 1,00

PROGRAMA: 5103 - CONTROLE E TRANSPARÊNCIA DA ADMINISTRAÇÃO ESTADUAL				
OBJETIVO	PÚBLICO ALVO			TOTAL
FORTALECER OS INSTRUMENTOS DE CONTROLE INTERNO E SOCIAL, POR MEIO DA FISCALIZAÇÃO, APURAÇÃO, REDE PAULISTA DE OUVIDORIAS E TRANSPARÊNCIA. VISANDO A EFICIÊNCIA DA GESTÃO E MELHORIA NA PRESTAÇÃO DOS SERVIÇOS PÚBLICOS, OBSERVADOS OS PRINCÍPIOS CONSTITUCIONAIS.	ADMINISTRAÇÃO PÚBLICA ESTADUAL E SOCIEDADE EM GERAL.			4.250
AÇÃO	INDICADOR DE PRODUTO (UNIDADE DE MEDIDA)	META	ÓRGÃO	VALOR
6372 - CORREIÇÃO DE PROCEDIMENTOS	NÚMERO DE PROCEDIMENTOS CONCLUÍDOS (UNIDADE)	852	51000 - GOVERNO	4.250

Valores em R\$ 1,00

PROGRAMA: 5104 - ARQUIVO DO ESTADO - PRESERVAÇÃO E GESTÃO DOCUMENTAL				
OBJETIVO	PÚBLICO ALVO			TOTAL
IMPLEMENTAR A POLÍTICA ESTADUAL DE ARQUIVOS, DEFINIR NORMAS E REQUISITOS PARA SOLUÇÕES TECNOLÓGICAS DE GESTÃO DOCUMENTAL, PRESERVAR E DIFUNDIR O PATRIMÔNIO DOCUMENTAL E PROMOVER AO CIDADÃO O ACESSO À INFORMAÇÃO	CIDADÃOS, ADMINISTRAÇÃO PÚBLICA ESTADUAL E MUNICIPAL, SERVIDORES, GESTORES PÚBLICOS, PÚBLICO ESCOLAR, UNIVERSIDADES E SOCIEDADE.			10.469.356
AÇÃO	INDICADOR DE PRODUTO (UNIDADE DE MEDIDA)	META	ÓRGÃO	VALOR
5724 - GESTÃO DOCUMENTAL E ACESSO À INFORMAÇÃO PÚBLICA	NÚMERO DE ATENDIMENTOS AOS ÓRGÃOS DO SISTEMA DE ARQUIVOS DO ESTADO DE SÃO PAULO E ÀS ADMINISTRAÇÕES MUNICIPAIS (UNIDADE)	4.400	53000 - SECRETARIA DE ORÇAMENTO E GESTÃO	1.604.424
5725 - TRATAMENTO, PRESERVAÇÃO E DISPONIBILIZAÇÃO DO ACERVO CUSTODIADO	NÚMERO DE OPERAÇÕES TÉCNICAS REALIZADAS NOS DOCUMENTOS DO ACERVO CUSTODIADO (UNIDADE)	5.554.197	53000 - SECRETARIA DE ORÇAMENTO E GESTÃO	7.576.923
6310 - POLÍTICA DE ARQUIVOS E TECNOLOGIA DA INFORMAÇÃO	NÚMERO DE REQUISITOS DESENVOLVIDOS PARA SISTEMA DE PRODUÇÃO E GESTÃO DE DOCUMENTOS DIGITAIS - PROGRAMA SP SEM PAPEL (UNIDADE)	45	53000 - SECRETARIA DE ORÇAMENTO E GESTÃO	1.288.009

Valores em R\$ 1,00

PROGRAMA: 5113 - DESENVOLVIMENTO E EXCELÊNCIA DA PRESTAÇÃO DOS SERVIÇOS DE TRANSPORTE DELEGADOS				
OBJETIVO	PÚBLICO ALVO			TOTAL
INCENTIVAR O DESENVOLVIMENTO E ASSEGURAR A EXCELÊNCIA DA PRESTAÇÃO DOS SERVIÇOS DE TRANSPORTES, POR MEIO DA REGULAÇÃO E FISCALIZAÇÃO, MEDIANDO OS INTERESSES DOS USUÁRIOS, ENTIDADES REGULADAS E PODER CONCEDENTE	USUÁRIOS DOS SERVIÇOS DE TRANSPORTES E ENTIDADES DELEGADAS DA INICIATIVA PRIVADA.			254.184.548
AÇÃO	INDICADOR DE PRODUTO (UNIDADE DE MEDIDA)	META	ÓRGÃO	VALOR
4912 - REGULAÇÃO E FISCALIZAÇÃO DOS SERVIÇOS DE TRANSPORTES COLETIVOS DE PASSAGEIROS	NÚMERO DE VEÍCULOS FISCALIZADOS NOS TERMINAIS RODOVIÁRIOS E NAS RODOVIAS. (UNIDADE)	198.000	51000 - GOVERNO	24.836.669
4913 - REGULAÇÃO E FISCALIZAÇÃO DAS CONCESSÕES RODOVIÁRIAS	NÚMERO DE CONTRATOS DE CONCESSÃO DE RODOVIAS GERIDOS (UNIDADE)	27	51000 - GOVERNO	128.562.097
6092 - GESTÃO ADMINISTRATIVA			51000 - GOVERNO	100.785.734

## QUADRO X

### DESPESA POR PROGRAMA E AÇÃO

AÇÃO	INDICADOR DE PRODUTO (UNIDADE DE MEDIDA)	META	ÓRGÃO	VALOR
6264 - REGULAÇÃO E FISCALIZAÇÃO DAS CONCESSÕES DE AEROPORTOS	NÚMERO DE CONTRATOS DE CONCESSÕES DE AEROPORTOS GERIDOS (UNIDADE)		51000 - GOVERNO	12
6314 - REGULAÇÃO E FISCALIZAÇÃO DOS NOVOS MODAIS DE TRANSPORTE.	NÚMERO DE CONTRATOS DE CONCESSÕES (UNIDADE)		51000 - GOVERNO	12
6377 - CONCESSÃO DO TRECHO DE ESTRADA MIRACATU-BERTIOGA	NÚMERO DE CONTRATOS DE CONCESSÃO ASSINADOS (UNIDADE)		51000 - GOVERNO	12
6378 - FISCALIZAÇÃO DO CONTRATO DA CONCESSÃO DO TRECHO PIRACICABA - PANORAMA (PIPA)	NÚMERO DE CONTRATOS DE CONCESSÃO GERIDOS (UNIDADE)		51000 - GOVERNO	12

Valores em R\$ 1,00

PROGRAMA: 5114 - EVOLUÇÃO REGULATÓRIA EM ENERGIA ELÉTRICA, GÁS CANALIZADO E SANEAMENTO BÁSICO				
OBJETIVO	PÚBLICO ALVO			TOTAL
ASSEGURAR A ADEQUADA PRESTAÇÃO DOS SERVIÇOS DE ENERGIA ELÉTRICA, GÁS CANALIZADO E SANEAMENTO BÁSICO, CONTRIBUINDO PARA O DESENVOLVIMENTO SUSTENTÁVEL DOS SETORES E GARANTINDO O EQUILÍBRIO NAS RELAÇÕES ENTRE USUÁRIOS, PRESTADORES DE SERVIÇOS E PODER CONCEDENTE, ALÉM DE PROPORCIONAR A MODICIDADE DE TARIFAS.	USUÁRIOS, CONCESSIONÁRIAS DOS SERVIÇOS PÚBLICOS DE ENERGIA ELÉTRICA, GÁS CANALIZADO E SANEAMENTO BÁSICO, PODER CONCEDENTE, ÓRGÃOS DE CONTROLE, ASSOCIAÇÕES SETORIAIS E SOCIEDADE CIVIL.			107.588.391
AÇÃO	INDICADOR DE PRODUTO (UNIDADE DE MEDIDA)	META	ÓRGÃO	VALOR
5755 - FISCALIZAÇÃO DOS SERVIÇOS DE ENERGIA ELÉTRICA	NÚMERO DE FISCALIZAÇÕES, RELATÓRIOS E TRABALHOS TÉCNICOS REALIZADOS, CONFORME CONTRATOS DE METAS CELEBRADOS ANUALMENTE COM A ANEEL (UNIDADE)	180	51000 - GOVERNO	12.200.010
5794 - REGULAÇÃO E FISCALIZAÇÃO DOS SERVIÇOS PÚBLICOS DE SANEAMENTO BÁSICO	NÚMERO DE FISCALIZAÇÕES E AÇÕES REGULATÓRIAS DO SANEAMENTO BÁSICO (UNIDADE)	631	51000 - GOVERNO	7.726.776
5872 - REGULAÇÃO, CONTROLE E FISCALIZAÇÃO DOS SERVIÇOS DE DISTRIB. DE GÁS CANALIZADO	NÚMERO DE DOCUMENTOS GERADOS, A PARTIR DAS AÇÕES DE REGULAÇÃO, CONTROLE E FISCALIZAÇÃO DOS SERVIÇOS DE DISTRIBUIÇÃO DE GÁS CANALIZADO (UNIDADE)	736	51000 - GOVERNO	5.246.985
6229 - GESTÃO DAS ATIVIDADES DE APOIO ADMINISTRATIVO			51000 - GOVERNO	78.281.180
6268 - CUMPRIMENTO DAS ATIVIDADES DE REGULAÇÃO ECONÔMICO-FINANCEIRA E MERCADOS	PRAZO DE ENTREGA DOS ITENS DA AGENDA REGULATÓRIA DA DIRETORIA DE REGULAÇÃO ECONÔMICO FINANCEIRA E MERCADOS (DREFM) (%)	85	51000 - GOVERNO	4.133.440

Valores em R\$ 1,00

PROGRAMA: 5115 - DESENVOLVIMENTO DE PARCERIA COM A INICIATIVA PRIVADA				
OBJETIVO	PÚBLICO ALVO			TOTAL
PROMOVER O DESENVOLVIMENTO DE MELHORES PARCERIAS COM A INICIATIVA PRIVADA E O TERCEIRO SETOR, FORNECENDO APOIO TÉCNICO E INSTITUCIONAL PARA SUA VIABILIZAÇÃO.	ADMINISTRAÇÃO PÚBLICA DIRETA E INDIRETA, SETOR PRIVADO E TERCEIRO SETOR.			29.712.720
AÇÃO	INDICADOR DE PRODUTO (UNIDADE DE MEDIDA)	META	ÓRGÃO	VALOR

## QUADRO X DESPESA POR PROGRAMA E AÇÃO

AÇÃO	INDICADOR DE PRODUTO (UNIDADE DE MEDIDA)	META	ÓRGÃO	VALOR
2599 - APOIO TÉCNICO AO PROGRAMA ESTADUAL DE DESESTATIZAÇÃO	QUANTIDADE DE ESTUDOS CONCLUÍDOS (UNIDADE)		39000 - PROJETOS E AÇÕES ESTRATÉGICAS	10
2633 - APOIO TÉCNICO E INSTITUCIONAL ÀS PARCERIAS SOCIAIS	NÚMERO DE ESTUDOS E DOCUMENTOS DE REFERÊNCIA DO PROJETO PILOTO DE CONTRATUALIZAÇÃO POR RESULTADO COM O 3º SETOR (UNIDADE)		39000 - PROJETOS E AÇÕES ESTRATÉGICAS	10
5637 - APOIO TÉCNICO E INSTITUCIONAL ÀS PPPS, ÀS CONCESSÕES E A OUTRAS PARCERIAS	NÚMERO DE DOCUMENTOS TÉCNICOS QUE COMPÕEM AS MODELAGENS DOS PROJETOS DE PPP E DE CONCESSÕES (UNIDADE)	7	39000 - PROJETOS E AÇÕES ESTRATÉGICAS	29.704.200
6318 - DISPONIBILIZAÇÃO DO PORTAL DE PARCERIAS COM O TERCEIRO SETOR	NÚMERO DE ACESSOS AO PORTAL DE PARCERIAS COM O 3º SETOR (UNIDADE)	3.500	39000 - PROJETOS E AÇÕES ESTRATÉGICAS	8.500

Valores em R\$ 1,00

PROGRAMA: 5118 - RESPEITO À VIDA				
OBJETIVO	PÚBLICO ALVO			TOTAL
REDUZIR ATÉ 2023 O NÚMERO DE MORTES NOS ACIDENTES DE TRÂNSITO NO ESTADO POR MEIO DA GESTÃO COORDENADA DE AÇÕES DE SEGURANÇA VIÁRIA.	POPULAÇÃO DO ESTADO DE SÃO PAULO			38.170.692
AÇÃO	INDICADOR DE PRODUTO (UNIDADE DE MEDIDA)	META	ÓRGÃO	VALOR
2567 - PLANOS DE INVESTIMENTO DE SEGURANÇA RODOVIÁRIA (PISR)	PORCENTAGEM DE KM DE RODOVIAS COM PLANO DE INVESTIMENTO DE SEGURANÇA RODOVIÁRIA FINALIZADO (%)		16000 - TRANSPORTES	10
6270 - APOIO TÉCNICO E FINANCEIRO AOS MUNICÍPIOS PARA AÇÕES DE SEGURANÇA VIÁRIA.	NÚMERO DE CONVÊNIOS FIRMADOS COM MUNICÍPIOS PARA EXECUÇÃO DE AÇÕES DE SEGURANÇA VIÁRIA (UNIDADE)	60	51000 - GOVERNO	38.161.162
6292 - IMPLEMENTAÇÃO DE AÇÕES PARA A EDUCAÇÃO NO TRÂNSITO	NÚMERO DE PROFISSIONAIS DA EDUCAÇÃO FORMADOS NA TEMÁTICA "EDUCAÇÃO NO TRÂNSITO" (UNIDADE)	60.000	08000 - EDUCAÇÃO	9.500
6373 - ORGANIZAÇÃO E DISSEMINAÇÃO INF. REF. ÓBITOS CAUSADOS POR ACIDENTES DE TRÂNSITO	DISSEMINAÇÃO DE INFORMAÇÕES ATUALIZADAS SOBRE ÓBITOS CAUSADOS POR ACIDENTES DE TRÂNSITO (UNIDADE)	12	51000 - GOVERNO	20

Valores em R\$ 1,00

PROGRAMA: 5119 - TECNOLOGIA E INOVAÇÃO NA GESTÃO GOVERNAMENTAL				
OBJETIVO	PÚBLICO ALVO			TOTAL
OFERTAR SOLUÇÕES INOVADORAS QUE GARANTAM TRANSPARÊNCIA, SEGURANÇA E EFICIÊNCIA AOS PROCESSOS DO ESTADO. CONTRIBUIR COM A MELHORIA DA QUALIDADE DOS SERVIÇOS PRESTADOS, POR MEIO DE SOLUÇÕES TECNOLÓGICAS INOVADORAS E INCLUSIVAS. SIMPLIFICAR A VIDA DOS CIDADÃOS FACILITANDO O ACESSO A SERVIÇOS PÚBLICOS EM DIVERSOS CANAIS, PREFERENCIALMENTE DIGITAIS, COM TRANSPARÊNCIA, INCLUSÃO E EFICIÊNCIA.	CIDADÃOS E ÓRGÃOS PÚBLICOS			986.575.738
AÇÃO	INDICADOR DE PRODUTO (UNIDADE DE MEDIDA)	META	ÓRGÃO	VALOR

## QUADRO X DESPESA POR PROGRAMA E AÇÃO

AÇÃO	INDICADOR DE PRODUTO (UNIDADE DE MEDIDA)	META	ÓRGÃO	VALOR
2590 - DESENVOLVIMENTO E IMPLEMENTAÇÃO DO PROJETO "SEM PAPEL"	QUANTIDADE DE DOCUMENTOS E ANEXOS REGISTRADAS NO SISTEMA SP SEM PAPEL (UNIDADE)	150.000.000	51000 - GOVERNO	18.194.328
2656 - DESENVOLVIMENTO DE SOLUÇÕES PARA TRANSFORMAÇÃO DIGITAL NO GOVERNO	SISTEMAS E TECNOLOGIAS DESENVOLVIDOS (UNIDADE)	25	51000 - GOVERNO	277.163.334
5372 - GESTÃO E EVOLUÇÃO DO POUPEMPO	PERCENTUAL DE ATENDIMENTOS ELETRÔNICOS SOBRE O TOTAL DOS RESPECTIVOS ATENDIMENTOS (%)	50	51000 - GOVERNO	662.929.207
5636 - GESTÃO DO ACESSA SP	NÚMERO DE USUÁRIOS DO ACESSA SP (UNIDADE)	3.830.000	51000 - GOVERNO	973.760
6223 - MELHORIA DA GESTÃO PÚBLICA E DOS SERVIÇOS AO CIDADÃO POR MEIO DA TECNOLOGIA-TIC	NÚMERO DE NORMAS ESTRATÉGICAS DE TIC ESTABELECIDAS (UNIDADE)	26	51000 - GOVERNO	27.315.109

Valores em R\$ 1,00

PROGRAMA: 5120 - INFORMAÇÕES DEMOGRÁFICAS, SOCIOECONÔMICAS E DA AÇÃO GOVERNAMENTAL				
OBJETIVO	PÚBLICO ALVO			TOTAL
PRODUZIR, ATUALIZAR E DISSEMINAR INFORMAÇÕES E ANÁLISES: DEMOGRÁFICAS; SOCIAIS E ECONÔMICAS. APOIAR A AÇÃO GOVERNAMENTAL NO DESENVOLVIMENTO DE METODOLOGIAS DE PESQUISA, CONSTRUÇÃO E ANÁLISE DE DADOS E DE INDICADORES.	GOVERNO, SOCIEDADE E USUÁRIOS INSTITUCIONAIS			53.629.251
AÇÃO	INDICADOR DE PRODUTO (UNIDADE DE MEDIDA)	META	ÓRGÃO	VALOR
5513 - ADMINISTRAÇÃO DA FUNDAÇÃO SEADE			51000 - GOVERNO	16.579.449
5940 - PRODUÇÃO E DISSEMINAÇÃO DE INFORMAÇÕES	NÚMERO DE SISTEMAS GERADOS PELA FUNDAÇÃO SEADE (UNIDADE)		51000 - GOVERNO	37.049.602
6240 - PRODUÇÃO DE ESTUDOS E ANÁLISES	NÚMERO DE ESTUDOS E ANÁLISES SOBRE POLÍTICAS PÚBLICAS ELABORADOS (UNIDADE)		51000 - GOVERNO	100
6305 - PRODUÇÃO DE INFORMAÇÕES E ANÁLISES PARA APOIO AOS PROGRAMAS E SERVIÇOS PÚBLICOS	NÚMERO DE PROGRAMAS E SERVIÇOS PÚBLICOS APOIADOS (UNIDADE)		51000 - GOVERNO	100

Valores em R\$ 1,00

PROGRAMA: 5121 - ASSISTÊNCIA MÉDICA AO SERVIDOR PÚBLICO ESTADUAL				
OBJETIVO	PÚBLICO ALVO			TOTAL
PRESTAR ASSISTÊNCIA MÉDICA, AMBULATORIAL, HOSPITALAR E IMPLEMENTAR AÇÕES DE PROMOÇÃO E PROTEÇÃO À SAÚDE DO SERVIDOR PÚBLICO DO ESTADO DE SÃO PAULO, SEUS BENEFICIÁRIOS E AGREGADOS; PROMOVER O ENSINO E PESQUISA A PROFISSIONAIS DA ÁREA DE SAÚDE.	SERVIDORES PÚBLICOS DO ESTADO DE SP, BENEFICIÁRIOS E AGREGADOS			1.673.647.451
AÇÃO	INDICADOR DE PRODUTO (UNIDADE DE MEDIDA)	META	ÓRGÃO	VALOR
4860 - ASSISTÊNCIA MÉDICO-HOSPITALAR PRÓPRIA - HSPE	QUANTIDADE DE ATENDIMENTOS REALIZADOS NO HSPE (UNIDADE)	4.100.000	53000 - SECRETARIA DE ORÇAMENTO E GESTÃO	797.241.754
5421 - ADMINISTRAÇÃO DO INST. ASSISTÊNCIA MÉDICA AO SERVIDOR PÚBLICO ESTADUAL-IAMSPE			53000 - SECRETARIA DE ORÇAMENTO E GESTÃO	153.157.046
6044 - DESENVOLVIMENTO DE ENSINO E PESQUISA	NÚMERO DE PROFISSIONAIS DA SAÚDE EM APRENDIZADO/ FORMAÇÃO NO HOSPITAL DO SERVIDOR PÚBLICO ESTADUAL (UNIDADE)	2.800	53000 - SECRETARIA DE ORÇAMENTO E GESTÃO	3.799.500

## QUADRO X DESPESA POR PROGRAMA E AÇÃO

AÇÃO	INDICADOR DE PRODUTO (UNIDADE DE MEDIDA)	META	ÓRGÃO	VALOR
6048 - PROMOÇÃO E PROTEÇÃO À SAÚDE DO USUÁRIO DO IAMSPE	QUANTIDADE DE PROGRAMAS PARA PREVENÇÃO DE DOENÇAS, PROTEÇÃO E PROMOÇÃO DE SAÚDE (UNIDADE)	5	53000 - SECRETARIA DE ORÇAMENTO E GESTÃO	6.000
6239 - ASSISTÊNCIA À SAÚDE NA REDE CONTRATADA	QUANTIDADE DE ATENDIMENTOS REALIZADOS NOS CREDENCIADOS (UNIDADE)	9.100.000	53000 - SECRETARIA DE ORÇAMENTO E GESTÃO	719.443.151

Valores em R\$ 1,00

PROGRAMA: 5122 - UM NOVO DETRAN PARA SÃO PAULO				
OBJETIVO	PÚBLICO ALVO			TOTAL
AVANÇAR COM A INTEGRAÇÃO DA PRESTAÇÃO DE SERVIÇOS PRESENCIAIS COM O POUPEMPO, PROMOVENDO MELHORIA CONTÍNUA DA SUA GESTÃO E DA PRESTAÇÃO DE SERVIÇOS AO CIDADÃO E DISSEMINAR CONCEITOS DE SEGURANÇA NO TRÂNSITO E DIMINUIR SENSACÃO DE IMPUNIDADE PARA ATINGIR UMA MUDANÇA DE CULTURA E COMPORTAMENTO, POR MEIO DAS AÇÕES DE EDUCAÇÃO PARA O TRÂNSITO E FISCALIZAÇÃO.	POPULAÇÃO DO ESTADO DE SÃO PAULO			565.117.563
AÇÃO	INDICADOR DE PRODUTO (UNIDADE DE MEDIDA)	META	ÓRGÃO	VALOR
4196 - ADMINISTRAÇÃO GERAL			51000 - GOVERNO	34.675.621
4990 - SERVIÇOS DE TRÂNSITO	NÚMERO DE DOCUMENTOS DE TRÂNSITO EMITIDOS (UNIDADE)	29.500.000	51000 - GOVERNO	415.586.170
4991 - EDUCAÇÃO E FISCALIZAÇÃO PARA O TRÂNSITO	NÚMERO DE INICIATIVAS DE EDUCAÇÃO PARA O TRÂNSITO PROMOVIDAS (UNIDADE)	5.613	51000 - GOVERNO	99.591.732
6255 - ADMINISTRAÇÃO DE PÁTIOS E LEILÕES	NÚMERO DE CONTRATOS FIRMADOS DE PRESTAÇÃO DE SERVIÇO DE ADMINISTRAÇÃO DE PÁTIOS (UNIDADE)	15	51000 - GOVERNO	15.264.040

Valores em R\$ 1,00

PROGRAMA: 5123 - COMUNICAÇÃO SOCIAL				
OBJETIVO	PÚBLICO ALVO			TOTAL
DAR PUBLICIDADE AOS ATOS DO GOVERNO DO ESTADO DE SÃO PAULO E FOMENTAR O ACESSO DESSAS INFORMAÇÕES À SOCIEDADE, INTEGRANDO AS AÇÕES DE COMUNICAÇÃO DE TODOS OS ÓRGÃOS DO GOVERNO ESTADUAL.	POPULAÇÃO DO ESTADO DE SÃO PAULO			205.624.609
AÇÃO	INDICADOR DE PRODUTO (UNIDADE DE MEDIDA)	META	ÓRGÃO	VALOR
5359 - PUBLICIDADE INSTITUCIONAL	NÚMERO DE AÇÕES DE COMUNICAÇÃO REALIZADAS (UNIDADE)	300	51000 - GOVERNO	115.028.518
5576 - PUBLICIDADE DE UTILIDADE PÚBLICA	NÚMERO DE AÇÕES DE COMUNICAÇÃO DE UTILIDADE PÚBLICA REALIZADAS (UNIDADE)	35	08000 - EDUCAÇÃO	50.000.000
	NÚMERO DE AÇÕES DE COMUNICAÇÃO DE UTILIDADE PÚBLICA REALIZADAS (UNIDADE)	14	09000 - SAÚDE	26.666.670
	NÚMERO DE AÇÕES DE COMUNICAÇÃO DE UTILIDADE PÚBLICA REALIZADAS (UNIDADE)	1	20000 - FAZENDA E PLANEJAMENTO	1.310.601
	NÚMERO DE AÇÕES DE COMUNICAÇÃO DE UTILIDADE PÚBLICA REALIZADAS (UNIDADE)		25000 - HABITAÇÃO	10

## QUADRO X DESPESA POR PROGRAMA E AÇÃO

AÇÃO	INDICADOR DE PRODUTO (UNIDADE DE MEDIDA)	META	ÓRGÃO	VALOR
	NÚMERO DE AÇÕES DE COMUNICAÇÃO DE UTILIDADE PÚBLICA REALIZADAS (UNIDADE)	0	26000 - INFRAEST. E MEIO AMBIENTE	20
	NÚMERO DE AÇÕES DE COMUNICAÇÃO DE UTILIDADE PÚBLICA REALIZADAS (UNIDADE)		35000 - DESENVOLVIMENTO SOCIAL	10
	NÚMERO DE AÇÕES DE COMUNICAÇÃO DE UTILIDADE PÚBLICA REALIZADAS (UNIDADE)		37000 - TRANSPORTES METROPOLITANOS	10
	NÚMERO DE AÇÕES DE COMUNICAÇÃO DE UTILIDADE PÚBLICA REALIZADAS (UNIDADE)		39000 - PROJETOS E AÇÕES ESTRATÉGICAS	10
	NÚMERO DE AÇÕES DE COMUNICAÇÃO DE UTILIDADE PÚBLICA REALIZADAS (UNIDADE)	2	50000 - TURISMO E VIAGENS	12.618.750
	NÚMERO DE AÇÕES DE COMUNICAÇÃO DE UTILIDADE PÚBLICA REALIZADAS (UNIDADE)		53000 - SECRETARIA DE ORÇAMENTO E GESTÃO	10

Valores em R\$ 1,00

PROGRAMA: 5124 - BOLSA DO POVO				
OBJETIVO	PÚBLICO ALVO			TOTAL
UNIFICAR E AMPLIAR UM CONJUNTO DE PROGRAMAS ASSISTENCIAIS, COM OU SEM TRANSFERÊNCIA DE RENDA, INSTITUÍDOS HOJE, DE FORMA INDEPENDENTE, NUM CADASTRO ÚNICO, TRAZENDO MAIS AGILIDADE E ORGANICIDADE NA GESTÃO E EXECUÇÃO DAS AÇÕES.	FAMÍLIAS EM SITUAÇÃO DE VULNERABILIDADE ABRANGIDAS PELOS PROGRAMAS, AÇÕES E PROJETOS SETORIAIS			1.789.154.758
AÇÃO	INDICADOR DE PRODUTO (UNIDADE DE MEDIDA)	META	ÓRGÃO	VALOR
2503 - APOIO HABITACIONAL	NÚMERO DE BENEFÍCIOS HABITACIONAIS MENSIS CONCEDIDOS ÀS FAMÍLIAS (UNIDADE)	84.000	25000 - HABITAÇÃO	37.204.470
5579 - RENDA CIDADÃ	NÚMERO DE BENEFÍCIOS CONCEDIDOS ÀS FAMÍLIAS (UNIDADE)	342.000	35000 - DESENVOLVIMENTO SOCIAL	38.959.600
5604 - AÇÃO JOVEM	NÚMERO DE BENEFÍCIOS CONCEDIDOS AOS JOVENS (UNIDADE)	126.000	35000 - DESENVOLVIMENTO SOCIAL	13.800.000
6000 - VIVA LEITE E OUTROS MODELOS DE DISTRIBUIÇÃO DE ALIMENTOS	QUANTIDADE DE LEITE DISTRIBUÍDO (LITROS)	4.530.000	35000 - DESENVOLVIMENTO SOCIAL	186.800.410
6028 - ATLETAS BENEFICIADOS COM BOLSA TALENTO ESPORTIVO	BENEFÍCIOS CONCEDIDOS AOS ATLETAS (UNIDADE)	3.336	41000 - ESPORTES	2.076.660
6109 - BOLSA TRABALHO	NÚMERO DE PARCELAS DE BOLSAS AUXÍLIO COM QUALIFICAÇÃO PROFISSIONAL PAGAS (UNIDADE)	750.000	10000 - DESENVOLVIMENTO ECONÔMICO	401.250.000
6384 - OPERACIONALIZAÇÃO DO PROGRAMA PROSPERA	NÚMERO DE NOVAS FAMÍLIAS BENEFICIÁRIAS PARTICIPANTES (UNIDADE)	12.500	35000 - DESENVOLVIMENTO SOCIAL	99.398.418
6390 - OPERACIONALIZAÇÃO DA BOLSA DO POVO	PERCENTUAL DE BENEFICIÁRIOS ELEGÍVEIS (%)	90	51000 - GOVERNO	70.000.000
6391 - SÃO PAULO ACOLHE	NÚMEROS DE PARCELAS DE BENEFÍCIOS PAGOS ÀS FAMÍLIAS (UNIDADE)	89.556	35000 - DESENVOLVIMENTO SOCIAL	53.733.600
6392 - VALE GÁS	NÚMEROS DE PARCELAS DE BENEFÍCIOS PAGOS ÀS FAMÍLIAS (UNIDADE)	1.280.778	35000 - DESENVOLVIMENTO SOCIAL	256.155.600



## QUADRO X DESPESA POR PROGRAMA E AÇÃO

AÇÃO	INDICADOR DE PRODUTO (UNIDADE DE MEDIDA)	META	ÓRGÃO	VALOR
6393 - BOLSA DO POVO EDUCAÇÃO - RESPONSÁVEL LEGAL	NÚMERO DE PARCELAS DE BENEFÍCIOS PAGOS A REPRESENTANTES LEGAIS DE ALUNO ATUANDO EM ATIVIDADES DE COLABORAÇÃO EM UNIDADES DA REDE ESCOLAR ESTADUAL (UNIDADE)	240.000	08000 - EDUCAÇÃO	120.000.000
6395 - VIA RÁPIDA - BOLSA DO POVO	NÚMERO DE PARCELAS DE BOLSA PAGAS AOS BENEFICIÁRIOS DO VIA RÁPIDA / BOLSA DO POVO (UNIDADE)	4.640	10000 - DESENVOLVIMENTO ECONÔMICO	2.100.000
6396 - BOLSA EMPREENDEDOR	NÚMERO DE PARCELAS DE BENEFÍCIOS PAGOS AOS BENEFICIÁRIOS DO BOLSA EMPREENDEDOR (UNIDADE)	200.000	10000 - DESENVOLVIMENTO ECONÔMICO	100.000.000
6397 - NOVOTEC EXPRESSO - BOLSA DO POVO	ESTUDANTES DO NOVOTEC EXPRESSO BENEFICIADOS COM A BOLSA DO POVO (UNIDADE)	60.000	10000 - DESENVOLVIMENTO ECONÔMICO	36.000.000
6398 - BENEFÍCIO BOLSA DO POVO EDUCAÇÃO - ESTUDANTE	NÚMERO DE PARCELAS DE BENEFÍCIOS PAGOS (UNIDADE)	1.800.000	08000 - EDUCAÇÃO	300.000.000
6400 - VIDATIVA	BENEFÍCIOS CONCEDIDOS A IDOSOS ATRAVÉS DO CARTÃO VIDATIVA. (UNIDADE)	60.000	41000 - ESPORTES	5.208.000
6401 - BOLSA DO POVO - ACOLHE SAÚDE	NÚMERO DE PARCELAS DE BENEFÍCIOS PAGOS AOS ESTUDANTES CIÊNCIAS DA SAÚDE E BIOLÓGICAS DE BAIXA RENDA ATUANDO NOS SERVIÇOS DE SAÚDE DO ESTADO, PERTENCENTES AO SUS, NO ÂMBITO DO ACOLHE SAÚDE (UNIDADE)	45.600	09000 - SAÚDE	28.260.000
6402 - BOLSA DO POVO EDUCAÇÃO CENTRO PAULA SOUZA	NÚMERO DE BENEFÍCIOS PAGOS A REPRESENTANTES LEGAIS DE ALUNO MATRICULADOS NAS ESCOLAS TÉCNICAS ESTADUAIS (ETECS) (UNIDADE)	2.368	10000 - DESENVOLVIMENTO ECONÔMICO	14.208.000
6403 - BOLSA DO POVO ESTUDANTE CENTRO PAULA SOUZA	NÚMERO DE BENEFÍCIOS PAGOS A ESTUDANTES MATRICULADOS NAS ESCOLAS TÉCNICAS ESTADUAIS (ETECS). (UNIDADE)	20.000	10000 - DESENVOLVIMENTO ECONÔMICO	24.000.000

Valores em R\$ 1,00

PROGRAMA: 5200 - SÃO PAULO INTERNACIONAL				
OBJETIVO	PÚBLICO ALVO			TOTAL
INTERNACIONALIZAR O ESTADO DE SÃO PAULO E FOMENTAR A CAPTAÇÃO DE RECURSOS INTERNACIONAIS ATRAVÉS DA ARTICULAÇÃO DE COOPERAÇÕES, PARCERIAS E ORGANIZAÇÃO DE MISSÕES INTERNACIONAIS.	GOVERNO DO ESTADO DE SÃO PAULO, SECRETARIAS DE ESTADO, EMPRESAS PÚBLICAS			2.340.293
AÇÃO	INDICADOR DE PRODUTO (UNIDADE DE MEDIDA)	META	ÓRGÃO	VALOR
6313 - ARTICULAÇÃO DE PARCERIAS INTERNACIONAIS	NÚMERO DE PARCERIAS E COOPERAÇÃO INTERNACIONAL FORMALIZADAS (UNIDADE)	3	52000 - SEC. ESP. DE RELAÇÕES INTERNACIONAIS	2.340.293

## QUADRO X

### DESPESA POR PROGRAMA E AÇÃO

Valores em R\$ 1,00

PROGRAMA: 5301 - SÃO PAULO: TERRITÓRIO E CARTOGRAFIA				
OBJETIVO	PÚBLICO ALVO			TOTAL
PRODUZIR, MANTER ATUALIZADAS E DISSEMINAR INFORMAÇÕES E ANÁLISES GEOGRÁFICAS E CARTOGRÁFICAS PARA OS MAIS DIVERSOS FINS, DESTACANDO: A FORMULAÇÃO E ACOMPANHAMENTO DE POLÍTICAS PÚBLICAS, A ATUALIZAÇÃO CARTOGRÁFICA DAS NASCENTES E CURSOS D'ÁGUA PARA FINS DE LICENCIAMENTO, A DEFINIÇÃO CORRETA DAS DIVISAS DOS MUNICÍPIOS E A LOCALIZAÇÃO PRECISA DE PROPRIEDADES PARA ATESTAR SUA JURISDIÇÃO TERRITORIAL.	ADMINISTRAÇÃO DIRETA E INDIRETA, MINISTÉRIOS PÚBLICOS, TRIBUNAIS, ASSEMBLEIA LEGISLATIVA, CÂMARAS E PREFEITURAS MUNICIPAIS, INSTITUTOS DE PESQUISA, UNIVERSIDADES, EMPRESAS PÚBLICAS E PRIVADAS E O CONJUNTO DA SOCIEDADE.			<b>49.454.594</b>
AÇÃO	INDICADOR DE PRODUTO (UNIDADE DE MEDIDA)	META	ÓRGÃO	VALOR
5509 - PLANO CARTOGRÁFICO DO ESTADO DE SÃO PAULO	NÚMERO DE MAPAS PRODUZIDOS (UNIDADE)	3.750	53000 - SECRETARIA DE ORÇAMENTO E GESTÃO	36.532.919
5510 - GESTÃO DOCUMENTAL, DA INFORMAÇÃO E DO CONHECIMENTO GEOGRÁFICO E CARTOGRÁFICO	NÚMERO DE DOCUMENTOS GEOGRÁFICOS E CARTOGRÁFICOS DISPONIBILIZADOS. (UNIDADE)	4.000	53000 - SECRETARIA DE ORÇAMENTO E GESTÃO	120.828
6228 - REFORÇO DAS BASES DO PLANEJAMENTO E MONIT. PARA O DESENV. DA MACROMETRÓPOLE	SISTEMAS E INFRAESTRUTURAS DE DADOS ESPACIAIS MANTIDOS E IMPLANTADOS (UNIDADE)	4	53000 - SECRETARIA DE ORÇAMENTO E GESTÃO	9.940.000
6242 - GESTÃO TERRITORIAL	NÚMERO DE INFORMAÇÕES TÉCNICAS PRODUZIDAS (UNIDADE)	1.100	53000 - SECRETARIA DE ORÇAMENTO E GESTÃO	2.860.847

Valores em R\$ 1,00

PROGRAMA: 9999 - RESERVA DE CONTINGÊNCIA				
OBJETIVO	PÚBLICO ALVO			TOTAL
RESERVAR A DOTAÇÃO GLOBAL DESTINADA AO ATENDIMENTO DE PASSIVOS CONTINGENTES E OUTROS RISCOS E EVENTOS FISCAIS IMPREVISTOS, NA FORMA ESTABELECIDNA NA LEGISLAÇÃO VIGENTE.				<b>61.995.886</b>
AÇÃO	INDICADOR DE PRODUTO (UNIDADE DE MEDIDA)	META	ÓRGÃO	VALOR
4671 - RESERVA DE CONTINGÊNCIA			99000 - RECON	61.995.886
<b>TOTAL</b>				<b>317.181.805.361</b>

Excluídos da Administração Direta os valores referentes às subvenções e receitas próprias das empresas dependentes.

Inclui valores referentes a transferência intragovernamental.

## QUADRO XI

### DESPESA POR FUNÇÃO, SUBFUNÇÃO E PROGRAMA CONFORME O VÍNCULO DE RECURSOS

Valores em R\$ 1,00

CÓDIGO	FUNÇÃO / SUBFUNÇÃO / PROGRAMA	ORDINÁRIO	PRÓPRIOS	VINCULADO	TOTAL
<b>01</b>	<b>LEGISLATIVA</b>	<b>2.348.120.038</b>		<b>21.994.570</b>	<b>2.370.114.608</b>
<b>01.031</b>	<b>AÇÃO LEGISLATIVA</b>	<b>1.254.557.151</b>		<b>10.491.955</b>	<b>1.265.049.106</b>
01.031.0150	PROCESSO LEGISLATIVO	1.254.557.151		10.491.955	1.265.049.106
<b>01.032</b>	<b>CONTROLE EXTERNO</b>	<b>1.078.387.851</b>		<b>4.276.558</b>	<b>1.082.664.409</b>
01.032.0200	CONTROLE EXTERNO	1.078.387.851		4.276.558	1.082.664.409
<b>01.126</b>	<b>TECNOLOGIA DA INFORMAÇÃO</b>	<b>14.705.032</b>		<b>7.226.057</b>	<b>21.931.089</b>
01.126.0150	PROCESSO LEGISLATIVO	14.705.032		7.226.057	21.931.089
<b>01.128</b>	<b>FORMAÇÃO DE RECURSOS HUMANOS</b>	<b>470.004</b>			<b>470.004</b>
01.128.0150	PROCESSO LEGISLATIVO	470.004			470.004
<b>02</b>	<b>JUDICIÁRIA</b>	<b>10.219.615.115</b>		<b>3.378.685.565</b>	<b>13.598.300.680</b>
<b>02.061</b>	<b>AÇÃO JUDICIÁRIA</b>	<b>10.189.938.965</b>		<b>2.646.871.134</b>	<b>12.836.810.099</b>
02.061.0303	PROCESSO JUDICIÁRIO NO TRIBUNAL DE JUSTIÇA	10.117.313.214		2.646.341.144	12.763.654.358
02.061.0600	PROCESSO JUDICIÁRIO MILITAR	72.625.751		529.990	73.155.741
<b>02.126</b>	<b>TECNOLOGIA DA INFORMAÇÃO</b>	<b>29.080.000</b>		<b>713.565.965</b>	<b>742.645.965</b>
02.126.0303	PROCESSO JUDICIÁRIO NO TRIBUNAL DE JUSTIÇA	29.080.000		713.565.965	742.645.965
<b>02.128</b>	<b>FORMAÇÃO DE RECURSOS HUMANOS</b>	<b>596.140</b>		<b>18.248.456</b>	<b>18.844.596</b>
02.128.0303	PROCESSO JUDICIÁRIO NO TRIBUNAL DE JUSTIÇA	596.140		18.248.456	18.844.596
<b>02.131</b>	<b>COMUNICAÇÃO SOCIAL</b>	<b>10</b>		<b>10</b>	<b>20</b>
02.131.0303	PROCESSO JUDICIÁRIO NO TRIBUNAL DE JUSTIÇA	10			10
02.131.0600	PROCESSO JUDICIÁRIO MILITAR			10	10
<b>03</b>	<b>ESSENCIAL À JUSTIÇA</b>	<b>4.692.833.080</b>		<b>1.285.137.577</b>	<b>5.977.970.657</b>
<b>03.062</b>	<b>DEFESA DO INTER.PUBL. PROC.JUDICIÁRIO</b>	<b>2.613.007.426</b>		<b>60.249.048</b>	<b>2.673.256.474</b>
03.062.2701	DEFESA DOS INTERESSES SOCIAIS E INDIVIDUAIS E DA ORDEM JURÍDICA	2.613.007.426		60.249.048	2.673.256.474
<b>03.091</b>	<b>DEFESA DA ORDEM JURÍDICA</b>	<b>20.000.000</b>		<b>137.211.218</b>	<b>157.211.218</b>
03.091.2701	DEFESA DOS INTERESSES SOCIAIS E INDIVIDUAIS E DA ORDEM JURÍDICA	20.000.000		137.211.218	157.211.218
<b>03.092</b>	<b>REPRESENTAÇÃO JUDICIAL EXTRAJUDICIAL</b>	<b>643.683.396</b>		<b>1.014.379.968</b>	<b>1.658.063.364</b>
03.092.4001	ADVOCACIA DO ESTADO	493.354.225		134.770.152	628.124.377
03.092.4200	ASSISTÊNCIA JURÍDICA, INTEGRAL E GRATUITA ÀS PESSOAS NECESSITADAS	150.329.171		879.609.816	1.029.938.987
<b>03.126</b>	<b>TECNOLOGIA DA INFORMAÇÃO</b>	<b>58.830.248</b>		<b>49.887.499</b>	<b>108.717.747</b>
03.126.2701	DEFESA DOS INTERESSES SOCIAIS E INDIVIDUAIS E DA ORDEM JURÍDICA	21.732.642		10.936.821	32.669.463
03.126.4001	ADVOCACIA DO ESTADO	37.097.606		5.222.218	42.319.824
03.126.4200	ASSISTÊNCIA JURÍDICA, INTEGRAL E GRATUITA ÀS PESSOAS NECESSITADAS			33.728.460	33.728.460
<b>03.128</b>	<b>FORMAÇÃO DE RECURSOS HUMANOS</b>	<b>6.757.091</b>		<b>23.409.844</b>	<b>30.166.935</b>
03.128.2701	DEFESA DOS INTERESSES SOCIAIS E INDIVIDUAIS E DA ORDEM JURÍDICA			800.030	800.030
03.128.4004	CENTRO DE ESTUDOS	6.757.091		16.396.180	23.153.271
03.128.4200	ASSISTÊNCIA JURÍDICA, INTEGRAL E GRATUITA ÀS PESSOAS NECESSITADAS			6.213.634	6.213.634
<b>03.846</b>	<b>OUTROS ENCARGOS ESPECIAIS</b>	<b>1.350.554.919</b>			<b>1.350.554.919</b>
03.846.0000	ENCARGOS GERAIS	1.200.000.000			1.200.000.000
03.846.4001	ADVOCACIA DO ESTADO	150.554.919			150.554.919
<b>04</b>	<b>ADMINISTRAÇÃO</b>	<b>6.732.151.846</b>	<b>294.797.651</b>	<b>152.821.704</b>	<b>7.179.771.201</b>
<b>04.121</b>	<b>PLANEJAMENTO E ORÇAMENTO</b>	<b>89.351.619</b>	<b>4.867.675</b>		<b>94.219.294</b>
04.121.2029	FORTEALECIMENTO DO SISTEMA ESTADUAL DE PLANEJAMENTO E ORÇAMENTO	10.885.823			10.885.823

## QUADRO XI

### DESPA POR FUNÇÃO, SUBFUNÇÃO E PROGRAMA CONFORME O VÍNCULO DE RECURSOS

Valores em R\$ 1,00

CÓDIGO	FUNÇÃO / SUBFUNÇÃO / PROGRAMA	ORDINÁRIO	PRÓPRIOS	VINCULADO	TOTAL
04.121.2928	DESENVOLVIMENTO REGIONAL INTEGRADO - CIDADES INTELIGENTES	10			10
04.121.5115	DESENVOLVIMENTO DE PARCERIA COM A INICIATIVA PRIVADA	29.704.210			29.704.210
04.121.5120	INFORMAÇÕES DEMOGRÁFICAS, SOCIOECONÔMICAS E DA AÇÃO GOVERNAMENTAL	48.761.576	4.867.675		53.629.251
<b>04.122</b>	<b>ADMINISTRAÇÃO GERAL</b>	<b>1.084.750.430</b>	<b>34.600.256</b>	<b>89.494</b>	<b>1.119.440.180</b>
04.122.2000	GESTÃO FISCAL E TRIBUTÁRIA	562.733.475		50	562.733.525
04.122.2027	GESTÃO DE SERVIÇOS PRESTADOS À ADMINISTRAÇÃO ESTADUAL	11.238.090			11.238.090
04.122.2029	FORTALECIMENTO DO SISTEMA ESTADUAL DE PLANEJAMENTO E ORÇAMENTO	852			852
04.122.2825	ASSESSORAMENTO, COORDENAÇÃO E ARTICULAÇÃO DE POLÍTICA DO GOVERNO	52.807.836			52.807.836
04.122.2928	DESENVOLVIMENTO REGIONAL INTEGRADO - CIDADES INTELIGENTES	169.633.601			169.633.601
04.122.5100	PLANEJAMENTO, COORDENAÇÃO E GESTÃO EFICIENTE DO GOVERNO	285.916.658		89.444	286.006.102
04.122.5103	CONTROLE E TRANSPARÊNCIA DA ADMINISTRAÇÃO ESTADUAL	4.250			4.250
04.122.5115	DESENVOLVIMENTO DE PARCERIA COM A INICIATIVA PRIVADA	10			10
04.122.5122	UM NOVO DETRAN PARA SÃO PAULO	75.365	34.600.256		34.675.621
04.122.5200	SÃO PAULO INTERNACIONAL	2.340.293			2.340.293
<b>04.123</b>	<b>ADMINISTRAÇÃO FINANCEIRA</b>	<b>189.721.234</b>		<b>30</b>	<b>189.721.264</b>
04.123.2000	GESTÃO FISCAL E TRIBUTÁRIA	189.721.234		30	189.721.264
<b>04.124</b>	<b>CONTROLE INTERNO</b>	<b>24.548.638</b>		<b>30</b>	<b>24.548.668</b>
04.124.2000	GESTÃO FISCAL E TRIBUTÁRIA	24.548.638		30	24.548.668
<b>04.125</b>	<b>NORMATIZAÇÃO E FISCALIZAÇÃO</b>	<b>172.908.363</b>	<b>254.197.807</b>	<b>141.496.954</b>	<b>568.603.124</b>
04.125.5118	RESPEITO À VIDA			38.161.182	38.161.182
04.125.5122	UM NOVO DETRAN PARA SÃO PAULO	172.908.363	254.197.807	103.335.772	530.441.942
<b>04.126</b>	<b>TECNOLOGIA DA INFORMAÇÃO</b>	<b>1.413.136.625</b>		<b>10.979.873</b>	<b>1.424.116.498</b>
04.126.0001	PARTICIPAÇÃO SOCIETÁRIA	10			10
04.126.2000	GESTÃO FISCAL E TRIBUTÁRIA	416.318.295		10.006.113	426.324.408
04.126.2928	DESENVOLVIMENTO REGIONAL INTEGRADO - CIDADES INTELIGENTES	11.207.842			11.207.842
04.126.5115	DESENVOLVIMENTO DE PARCERIA COM A INICIATIVA PRIVADA	8.500			8.500
04.126.5119	TECNOLOGIA E INOVAÇÃO NA GESTÃO GOVERNAMENTAL	985.601.978		973.760	986.575.738
<b>04.127</b>	<b>ORDENAMENTO TERRITORIAL</b>	<b>2.145.827.271</b>	<b>1.131.913</b>	<b>255.243</b>	<b>2.147.214.427</b>
04.127.2005	FOMENTO AO DESENVOLVIMENTO SOCIOECONÔMICO	40			40
04.127.2928	DESENVOLVIMENTO REGIONAL INTEGRADO - CIDADES INTELIGENTES	1.719.362.360			1.719.362.360
04.127.2929	FOMENTO AO DESENVOLVIMENTO SUSTENTÁVEL DA MACROMETRÓPOLE PAULISTA	89.534.590	1.131.913	20	90.666.523
04.127.2990	DESENVOLVIMENTO DE AÇÕES DECORRENTES DE EMENDAS PARLAMENTARES	287.730.910			287.730.910
04.127.5301	SÃO PAULO: TERRITÓRIO E CARTOGRAFIA	49.199.371		255.223	49.454.594
<b>04.128</b>	<b>FORMAÇÃO DE RECURSOS HUMANOS</b>	<b>11.025.346</b>		<b>20</b>	<b>11.025.366</b>
04.128.2000	GESTÃO FISCAL E TRIBUTÁRIA	10.025.346		20	10.025.366
04.128.4110	FORTALECIMENTO DA TEMÁTICA DA JUVENTUDE	1.000.000			1.000.000
<b>04.129</b>	<b>ADMINISTRAÇÃO DE RECEITAS</b>	<b>1.376.184.921</b>		<b>60</b>	<b>1.376.184.981</b>
04.129.2000	GESTÃO FISCAL E TRIBUTÁRIA	1.376.184.921		60	1.376.184.981
<b>04.131</b>	<b>COMUNICAÇÃO SOCIAL</b>	<b>1.310.621</b>			<b>1.310.621</b>
04.131.5123	COMUNICAÇÃO SOCIAL	1.310.621			1.310.621

## QUADRO XI

### DESPA POR FUNÇÃO, SUBFUNÇÃO E PROGRAMA CONFORME O VÍNCULO DE RECURSOS

Valores em R\$ 1,00

CÓDIGO	FUNÇÃO / SUBFUNÇÃO / PROGRAMA	ORDINÁRIO	PRÓPRIOS	VINCULADO	TOTAL
<b>04.182</b>	<b>DEFESA CIVIL</b>	<b>34.495.111</b>			<b>34.495.111</b>
04.182.5101	DEFESA CIVIL PROTEGE VOCÊ!	34.495.111			34.495.111
<b>04.306</b>	<b>ALIMENTAÇÃO E NUTRIÇÃO</b>	<b>100.801.164</b>			<b>100.801.164</b>
04.306.2027	GESTÃO DE SERVIÇOS PRESTADOS À ADMINISTRAÇÃO ESTADUAL	100.801.164			100.801.164
<b>04.331</b>	<b>PROTEÇÃO E BENEFÍCIOS AO TRABALHADOR</b>	<b>18.998.699</b>			<b>18.998.699</b>
04.331.2027	GESTÃO DE SERVIÇOS PRESTADOS À ADMINISTRAÇÃO ESTADUAL	18.998.699			18.998.699
<b>04.845</b>	<b>OUTRAS TRANSFERÊNCIAS</b>	<b>390.888</b>			<b>390.888</b>
04.845.2005	FOMENTO AO DESENVOLVIMENTO SOCIOECONÔMICO	390.888			390.888
<b>04.846</b>	<b>OUTROS ENCARGOS ESPECIAIS</b>	<b>68.700.916</b>			<b>68.700.916</b>
04.846.2000	GESTÃO FISCAL E TRIBUTÁRIA	43.346.310			43.346.310
04.846.2825	ASSESSORAMENTO, COORDENAÇÃO E ARTICULAÇÃO DE POLÍTICA DO GOVERNO	1.360.249			1.360.249
04.846.2928	DESENVOLVIMENTO REGIONAL INTEGRADO - CIDADES INTELIGENTES	11.643.173			11.643.173
04.846.5100	PLANEJAMENTO, COORDENAÇÃO E GESTÃO EFICIENTE DO GOVERNO	12.351.184			12.351.184
<b>06</b>	<b>SEGURANÇA PÚBLICA</b>	<b>23.152.821.682</b>	<b>15.000.000</b>	<b>305.340.744</b>	<b>23.473.162.426</b>
<b>06.092</b>	<b>REPRESENTAÇÃO JUDICIAL EXTRAJUDICIAL</b>	<b>10.000.000</b>			<b>10.000.000</b>
06.092.1817	PROGRAMA DE PROTEÇÃO SOCIAL DO POLICIAL MILITAR (PPSPM)	10.000.000			10.000.000
<b>06.122</b>	<b>ADMINISTRAÇÃO GERAL</b>	<b>1.231.779.669</b>		<b>120.997.705</b>	<b>1.352.777.374</b>
06.122.1801	APRIMORAMENTO DA POLICIA JUDICIARIA	205.727.582		30	205.727.612
06.122.1811	CORPO DE BOMBEIROS PREPARADO PARA EMERGÊNCIAS COM FOCO NA GESTÃO DE RISCOS	17.819.129		5.026.067	22.845.196
06.122.1814	POLÍCIA CIENTÍFICA: CIÊNCIA E TECNOLOGIA ESCLARECENDO CRIMES	666.817.837			666.817.837
06.122.1818	MODERNIZAÇÃO DA SEGURANÇA PÚBLICA	140.521.874		96.145.508	236.667.382
06.122.1819	PROTEÇÃO E DEFESA AO CIDADÃO	200.893.247		19.826.100	220.719.347
<b>06.128</b>	<b>FORMAÇÃO DE RECURSOS HUMANOS</b>	<b>99.375.944</b>		<b>90</b>	<b>99.376.034</b>
06.128.1801	APRIMORAMENTO DA POLICIA JUDICIARIA	93.131.470			93.131.470
06.128.1811	CORPO DE BOMBEIROS PREPARADO PARA EMERGÊNCIAS COM FOCO NA GESTÃO DE RISCOS	5.882.142		60	5.882.202
06.128.1814	POLÍCIA CIENTÍFICA: CIÊNCIA E TECNOLOGIA ESCLARECENDO CRIMES	362.332		30	362.362
<b>06.131</b>	<b>COMUNICAÇÃO SOCIAL</b>	<b>600.000</b>			<b>600.000</b>
06.131.1819	PROTEÇÃO E DEFESA AO CIDADÃO	600.000			600.000
<b>06.181</b>	<b>POLICIAMENTO</b>	<b>12.294.340.883</b>	<b>15.000.000</b>	<b>155.706.266</b>	<b>12.465.047.149</b>
06.181.1801	APRIMORAMENTO DA POLICIA JUDICIARIA	3.809.520.156		70	3.809.520.226
06.181.1818	MODERNIZAÇÃO DA SEGURANÇA PÚBLICA	774.282.574		18.039.325	792.321.899
06.181.1819	PROTEÇÃO E DEFESA AO CIDADÃO	7.710.538.153	15.000.000	137.666.871	7.863.205.024
<b>06.182</b>	<b>DEFESA CIVIL</b>	<b>37.530.809</b>		<b>28.636.563</b>	<b>66.167.372</b>
06.182.1811	CORPO DE BOMBEIROS PREPARADO PARA EMERGÊNCIAS COM FOCO NA GESTÃO DE RISCOS	37.530.809		28.636.563	66.167.372
<b>06.183</b>	<b>INFORMAÇÃO E INTELIGÊNCIA</b>	<b>448.158.817</b>		<b>120</b>	<b>448.158.937</b>
06.183.1814	POLÍCIA CIENTÍFICA: CIÊNCIA E TECNOLOGIA ESCLARECENDO CRIMES	111.229.666		30	111.229.696
06.183.1818	MODERNIZAÇÃO DA SEGURANÇA PÚBLICA	336.929.151		90	336.929.241
<b>06.302</b>	<b>ASSISTÊNCIA HOSPITALAR E AMBULATORIAL</b>	<b>48.718.728</b>			<b>48.718.728</b>
06.302.1819	PROTEÇÃO E DEFESA AO CIDADÃO	48.718.728			48.718.728
<b>06.306</b>	<b>ALIMENTAÇÃO E NUTRIÇÃO</b>	<b>136.831.284</b>			<b>136.831.284</b>

## QUADRO XI

### DESPESA POR FUNÇÃO, SUBFUNÇÃO E PROGRAMA CONFORME O VÍNCULO DE RECURSOS

Valores em R\$ 1,00

CÓDIGO	FUNÇÃO / SUBFUNÇÃO / PROGRAMA	ORDINÁRIO	PRÓPRIOS	VINCULADO	TOTAL
06.306.1801	APRIMORAMENTO DA POLICIA JUDICIARIA	18.777.840			18.777.840
06.306.2027	GESTÃO DE SERVIÇOS PRESTADOS À ADMINISTRAÇÃO ESTADUAL	118.053.444			118.053.444
<b>06.846</b>	<b>OUTROS ENCARGOS ESPECIAIS</b>	<b>8.845.485.548</b>			<b>8.845.485.548</b>
06.846.1818	MODERNIZAÇÃO DA SEGURANÇA PÚBLICA	189.400.303			189.400.303
06.846.1819	PROTEÇÃO E DEFESA AO CIDADÃO	8.656.085.245			8.656.085.245
<b>08</b>	<b>ASSISTÊNCIA SOCIAL</b>	<b>1.320.880.463</b>		<b>124.379.846</b>	<b>1.445.260.309</b>
<b>08.122</b>	<b>ADMINISTRAÇÃO GERAL</b>	<b>65.671.198</b>		<b>5.898.280</b>	<b>71.569.478</b>
08.122.3500	COMBATE À POBREZA E REDUÇÃO DAS DESIGUALDADES	1.080.000		1.212.000	2.292.000
08.122.3519	MELHORIA DA GESTÃO DA SEDS	54.103.596		1.846.240	55.949.836
08.122.5102	REDE SOCIAL DE CIDADANIA E SUSTENTABILIDADE	10.487.602		2.840.040	13.327.642
<b>08.128</b>	<b>FORMAÇÃO DE RECURSOS HUMANOS</b>			<b>7.420.344</b>	<b>7.420.344</b>
08.128.5102	REDE SOCIAL DE CIDADANIA E SUSTENTABILIDADE			7.420.344	7.420.344
<b>08.131</b>	<b>COMUNICAÇÃO SOCIAL</b>	<b>10</b>			<b>10</b>
08.131.5123	COMUNICAÇÃO SOCIAL	10			10
<b>08.244</b>	<b>ASSISTÊNCIA COMUNITÁRIA</b>	<b>920.686.990</b>		<b>111.061.222</b>	<b>1.031.748.212</b>
08.244.0944	RECOMEÇO: UMA VIDA SEM DROGAS	1.636.020			1.636.020
08.244.3500	COMBATE À POBREZA E REDUÇÃO DAS DESIGUALDADES	345.163.742		92.703.095	437.866.837
08.244.3520	QUALIFICAÇÃO DO APOIO À GESTÃO MUNICIPAL	240.010		152.348	392.358
08.244.5102	REDE SOCIAL DE CIDADANIA E SUSTENTABILIDADE	41.600.000		18.205.779	59.805.779
08.244.5124	BOLSA DO POVO	532.047.218			532.047.218
<b>08.306</b>	<b>ALIMENTAÇÃO E NUTRIÇÃO</b>	<b>321.549.322</b>			<b>321.549.322</b>
08.306.3518	SEGURANÇA ALIMENTAR E NUTRICIONAL	134.748.912			134.748.912
08.306.5124	BOLSA DO POVO	186.800.410			186.800.410
<b>08.846</b>	<b>OUTROS ENCARGOS ESPECIAIS</b>	<b>12.972.943</b>			<b>12.972.943</b>
08.846.3519	MELHORIA DA GESTÃO DA SEDS	12.972.943			12.972.943
<b>09</b>	<b>PREVIDÊNCIA SOCIAL</b>	<b>29.767.729.978</b>	<b>11.324.878.975</b>	<b>1.983.538.008</b>	<b>43.076.146.961</b>
<b>09.122</b>	<b>ADMINISTRAÇÃO GERAL</b>		<b>129.739.945</b>		<b>129.739.945</b>
09.122.1817	PROGRAMA DE PROTEÇÃO SOCIAL DO POLICIAL MILITAR (PPSPM)		7.201.417		7.201.417
09.122.2021	GESTÃO DOS REGIMES PRÓPRIOS DE PREVIDÊNCIA ESTADUAL		122.538.528		122.538.528
<b>09.272</b>	<b>PREVIDÊNCIA DO REGIME ESTATUTÁRIO</b>	<b>27.573.386.513</b>	<b>11.195.139.030</b>	<b>1.958.621.282</b>	<b>40.727.146.825</b>
09.272.2021	GESTÃO DOS REGIMES PRÓPRIOS DE PREVIDÊNCIA ESTADUAL	27.573.386.513	11.195.139.030	1.958.621.282	40.727.146.825
<b>09.273</b>	<b>PREVIDÊNCIA COMPLEMENTAR</b>	<b>2.149.229.709</b>		<b>24.916.726</b>	<b>2.174.146.435</b>
09.273.0102	OBRIGAÇÕES PREVIDENCIÁRIAS EM COMPLEMENTAÇÃO	2.149.229.709		24.916.726	2.174.146.435
<b>09.274</b>	<b>PREVIDÊNCIA ESPECIAL</b>	<b>34.785.835</b>			<b>34.785.835</b>
09.274.0000	ENCARGOS GERAIS	34.785.835			34.785.835
<b>09.846</b>	<b>OUTROS ENCARGOS ESPECIAIS</b>	<b>10.327.921</b>			<b>10.327.921</b>
09.846.0000	ENCARGOS GERAIS	7.967.121			7.967.121
09.846.1817	PROGRAMA DE PROTEÇÃO SOCIAL DO POLICIAL MILITAR (PPSPM)	2.360.800			2.360.800
<b>10</b>	<b>SAÚDE</b>	<b>23.648.176.820</b>	<b>2.615.213.277</b>	<b>4.829.566.452</b>	<b>31.092.956.549</b>
<b>10.122</b>	<b>ADMINISTRAÇÃO GERAL</b>	<b>998.946.689</b>	<b>149.829.446</b>	<b>16.366.379</b>	<b>1.165.142.514</b>
10.122.0940	FORTELECIMENTO DA GESTÃO ESTADUAL DO SUS	692.976.361	1	16.166.369	709.142.731
10.122.0941	EXPANSÃO E MODERNIZAÇÃO NA SAÚDE	295.002.485	457.043	200.000	295.659.528

## QUADRO XI

### DESPESA POR FUNÇÃO, SUBFUNÇÃO E PROGRAMA CONFORME O VÍNCULO DE RECURSOS

Valores em R\$ 1,00

CÓDIGO	FUNÇÃO / SUBFUNÇÃO / PROGRAMA	ORDINÁRIO	PRÓPRIOS	VINCULADO	TOTAL
10.122.3813	GESTÃO DA CUSTÓDIA DA POPULAÇÃO PENAL	7.183.199		10	7.183.209
10.122.5121	ASSISTÊNCIA MÉDICA AO SERVIDOR PÚBLICO ESTADUAL	3.784.644	149.372.402		153.157.046
<b>10.128</b>	<b>FORMAÇÃO DE RECURSOS HUMANOS</b>	<b>256.056.820</b>	<b>3.799.500</b>	<b>3.281.612</b>	<b>263.137.932</b>
10.128.0942	CAPACITAÇÃO E DESENVOLVIMENTO DE PESSOAS NA ÁREA DA SAÚDE	227.796.820		3.281.612	231.078.432
10.128.5121	ASSISTÊNCIA MÉDICA AO SERVIDOR PÚBLICO ESTADUAL		3.799.500		3.799.500
10.128.5124	BOLSA DO POVO	28.260.000			28.260.000
<b>10.131</b>	<b>COMUNICAÇÃO SOCIAL</b>	<b>26.666.670</b>			<b>26.666.670</b>
10.131.5123	COMUNICAÇÃO SOCIAL	26.666.670			26.666.670
<b>10.244</b>	<b>ASSISTÊNCIA COMUNITÁRIA</b>	<b>56.400.000</b>			<b>56.400.000</b>
10.244.0944	RECOMEÇO: UMA VIDA SEM DROGAS	56.400.000			56.400.000
<b>10.301</b>	<b>ATENÇÃO BÁSICA</b>	<b>354.411.520</b>		<b>140.000.000</b>	<b>494.411.520</b>
10.301.0930	ATENDIMENTO INTEGRAL E DESCENTRALIZADO NO SUS NO ESTADO DE SÃO PAULO	81.600.000		140.000.000	221.600.000
10.301.1729	ATENÇÃO AO ADOLESCENTE/JOVEM EM CUMPRIMENTO DE MEDIDA SOCIOEDUCATIVA E CAUTELAR	272.811.520			272.811.520
<b>10.302</b>	<b>ASSISTÊNCIA HOSPITALAR E AMBULATORIAL</b>	<b>19.535.670.893</b>	<b>2.313.882.881</b>	<b>4.333.254.141</b>	<b>26.182.807.915</b>
10.302.0930	ATENDIMENTO INTEGRAL E DESCENTRALIZADO NO SUS NO ESTADO DE SÃO PAULO	19.056.926.390	535.191.915	4.328.687.839	23.920.806.144
10.302.0941	EXPANSÃO E MODERNIZAÇÃO NA SAÚDE	134.806.874	1.598.138	4.466.222	140.871.234
10.302.0944	RECOMEÇO: UMA VIDA SEM DROGAS	17.028.144			17.028.144
10.302.1817	PROGRAMA DE PROTEÇÃO SOCIAL DO POLICIAL MILITAR (PPSPM)		260.401.993		260.401.993
10.302.3813	GESTÃO DA CUSTÓDIA DA POPULAÇÃO PENAL	326.909.485		100.010	327.009.495
10.302.5121	ASSISTÊNCIA MÉDICA AO SERVIDOR PÚBLICO ESTADUAL		1.516.690.835	70	1.516.690.905
<b>10.303</b>	<b>SUPORTE PROFILÁTICO E TERAPÊUTICO</b>	<b>1.571.532.271</b>	<b>147.701.341</b>	<b>293.901.458</b>	<b>2.013.135.070</b>
10.303.0930	ATENDIMENTO INTEGRAL E DESCENTRALIZADO NO SUS NO ESTADO DE SÃO PAULO	1.409.160.066		228.100.000	1.637.260.066
10.303.0932	VIGILÂNCIA EM SAÚDE	15.940.441		8.760.650	24.701.091
10.303.0935	PRODUÇÃO E FORNECIMENTO DE VACINAS, SOROS, MEDICAMENTOS, SANGUE E HEMODERIVADOS	146.431.764	147.701.341	57.040.808	351.173.913
<b>10.304</b>	<b>VIGILÂNCIA SANITÁRIA</b>	<b>4.092.907</b>		<b>4.446.462</b>	<b>8.539.369</b>
10.304.0932	VIGILÂNCIA EM SAÚDE	4.092.907		4.446.462	8.539.369
<b>10.305</b>	<b>VIGILÂNCIA EPIDEMIOLÓGICA</b>	<b>31.936.352</b>	<b>109</b>	<b>28.484.786</b>	<b>60.421.247</b>
10.305.0932	VIGILÂNCIA EM SAÚDE	31.936.352	109	28.484.786	60.421.247
<b>10.306</b>	<b>ALIMENTAÇÃO E NUTRIÇÃO</b>	<b>150.000.000</b>			<b>150.000.000</b>
10.306.0940	FORTEALECIMENTO DA GESTÃO ESTADUAL DO SUS	150.000.000			150.000.000
<b>10.421</b>	<b>CUSTÓDIA E REINTEGRAÇÃO SOCIAL</b>	<b>64.223.332</b>		<b>100.000</b>	<b>64.323.332</b>
10.421.3813	GESTÃO DA CUSTÓDIA DA POPULAÇÃO PENAL	64.223.332		100.000	64.323.332
<b>10.571</b>	<b>DESENVOLVIMENTO CIENTÍFICO</b>	<b>75.444.168</b>		<b>2.265.560</b>	<b>77.709.728</b>
10.571.0932	VIGILÂNCIA EM SAÚDE	5.435.338		1.690.848	7.126.186
10.571.0933	CIÊNCIA, TECNOLOGIA E INOVAÇÃO EM SAÚDE	70.008.820		574.712	70.583.532
10.571.0940	FORTEALECIMENTO DA GESTÃO ESTADUAL DO SUS	10			10
<b>10.843</b>	<b>SERVIÇO DA DÍVIDA INTERNA</b>	<b>175.112.082</b>			<b>175.112.082</b>
10.843.0000	ENCARGOS GERAIS	175.112.082			175.112.082
<b>10.844</b>	<b>SERVIÇO DA DÍVIDA EXTERNA</b>	<b>226.871.050</b>			<b>226.871.050</b>
10.844.0000	ENCARGOS GERAIS	226.871.050			226.871.050
<b>10.846</b>	<b>OUTROS ENCARGOS ESPECIAIS</b>	<b>120.812.066</b>		<b>7.466.054</b>	<b>128.278.120</b>
10.846.0000	ENCARGOS GERAIS	48.253.718			48.253.718

## QUADRO XI

### DESPESA POR FUNÇÃO, SUBFUNÇÃO E PROGRAMA CONFORME O VÍNCULO DE RECURSOS

Valores em R\$ 1,00

CÓDIGO	FUNÇÃO / SUBFUNÇÃO / PROGRAMA	ORDINÁRIO	PRÓPRIOS	VINCULADO	TOTAL
10.846.0930	ATENDIMENTO INTEGRAL E DESCENTRALIZADO NO SUS NO ESTADO DE SÃO PAULO	22.070.934			22.070.934
10.846.0940	FORTEALECIMENTO DA GESTÃO ESTADUAL DO SUS	50.487.414		7.466.054	57.953.468
<b>11</b>	<b>TRABALHO</b>	<b>590.656.735</b>		<b>84</b>	<b>590.656.819</b>
<b>11.331</b>	<b>PROTEÇÃO E BENEFÍCIOS AO TRABALHADOR</b>	<b>401.250.000</b>			<b>401.250.000</b>
11.331.5124	BOLSA DO POVO	401.250.000			401.250.000
<b>11.332</b>	<b>RELAÇÕES DE TRABALHO</b>	<b>227.700</b>			<b>227.700</b>
11.332.1046	QUALIFICAÇÃO, TRABALHO E EMPREENDEDORISMO	227.700			227.700
<b>11.333</b>	<b>EMPREGABILIDADE</b>	<b>38.530.002</b>		<b>84</b>	<b>38.530.086</b>
11.333.1015	CIÊNCIA, TECNOLOGIA, INOVAÇÃO, PRODUTIVIDADE E COMPETITIVIDADE	10.686.140			10.686.140
11.333.1046	QUALIFICAÇÃO, TRABALHO E EMPREENDEDORISMO	27.843.862		84	27.843.946
<b>11.334</b>	<b>FOMENTO AO TRABALHO</b>	<b>3.378.079</b>			<b>3.378.079</b>
11.334.1015	CIÊNCIA, TECNOLOGIA, INOVAÇÃO, PRODUTIVIDADE E COMPETITIVIDADE	3.378.079			3.378.079
<b>11.363</b>	<b>ENSINO PROFISSIONAL</b>	<b>147.270.954</b>			<b>147.270.954</b>
11.363.1046	QUALIFICAÇÃO, TRABALHO E EMPREENDEDORISMO	45.170.954			45.170.954
11.363.5124	BOLSA DO POVO	102.100.000			102.100.000
<b>12</b>	<b>EDUCAÇÃO</b>	<b>54.777.391.252</b>	<b>919.404.924</b>	<b>3.548.470.241</b>	<b>59.245.266.417</b>
<b>12.122</b>	<b>ADMINISTRAÇÃO GERAL</b>	<b>4.838.196.335</b>	<b>235.626.571</b>	<b>85.263.659</b>	<b>5.159.086.565</b>
12.122.0815	GESTÃO INSTITUCIONAL DA SECRETARIA DA EDUCAÇÃO	221.645.480		84.922.879	306.568.359
12.122.1039	PROGRAMA ESTADUAL DE EDUCAÇÃO PROFISSIONAL E TECNOLÓGICA	410.138.232			410.138.232
12.122.1043	ENSINO PÚBLICO SUPERIOR	4.206.412.623	235.626.571	331.280	4.442.370.474
12.122.5118	RESPEITO À VIDA			9.500	9.500
<b>12.126</b>	<b>TECNOLOGIA DA INFORMAÇÃO</b>	<b>14.521.020</b>		<b>1.000</b>	<b>14.522.020</b>
12.126.0800	APRENDIZAGEM DE EXCELÊNCIA E EQUIDADE	14.521.000		1.000	14.522.000
12.126.1043	ENSINO PÚBLICO SUPERIOR	20			20
<b>12.128</b>	<b>FORMAÇÃO DE RECURSOS HUMANOS</b>	<b>53.114.456</b>		<b>1.902.000</b>	<b>55.016.456</b>
12.128.0800	APRENDIZAGEM DE EXCELÊNCIA E EQUIDADE	52.945.641		1.902.000	54.847.641
12.128.1039	PROGRAMA ESTADUAL DE EDUCAÇÃO PROFISSIONAL E TECNOLÓGICA	168.815			168.815
<b>12.131</b>	<b>COMUNICAÇÃO SOCIAL</b>	<b>50.000.000</b>			<b>50.000.000</b>
12.131.5123	COMUNICAÇÃO SOCIAL	50.000.000			50.000.000
<b>12.243</b>	<b>ASSISTÊNCIA À CRIANÇA E AO ADOLESCENTE</b>	<b>145.659.560</b>	<b>6.598.056</b>		<b>152.257.616</b>
12.243.1729	ATENÇÃO AO ADOLESCENTE/JOVEM EM CUMPRIMENTO DE MEDIDA SOCIOEDUCATIVA E CAUTELAR	145.659.560	6.598.056		152.257.616
<b>12.306</b>	<b>ALIMENTAÇÃO E NUTRIÇÃO</b>	<b>319.504.224</b>			<b>319.504.224</b>
12.306.0815	GESTÃO INSTITUCIONAL DA SECRETARIA DA EDUCAÇÃO	319.504.224			319.504.224
<b>12.331</b>	<b>PROTEÇÃO E BENEFÍCIOS AO TRABALHADOR</b>	<b>300.833.368</b>			<b>300.833.368</b>
12.331.1046	QUALIFICAÇÃO, TRABALHO E EMPREENDEDORISMO	264.833.368			264.833.368
12.331.5124	BOLSA DO POVO	36.000.000			36.000.000
<b>12.362</b>	<b>ENSINO MÉDIO</b>	<b>6.234.721.981</b>	<b>100</b>	<b>4.000</b>	<b>6.234.726.081</b>
12.362.0800	APRENDIZAGEM DE EXCELÊNCIA E EQUIDADE	6.234.721.981	100	4.000	6.234.726.081
<b>12.363</b>	<b>ENSINO PROFISSIONAL</b>	<b>1.546.201.807</b>	<b>52.687.780</b>	<b>7.668.462</b>	<b>1.606.558.049</b>
12.363.1039	PROGRAMA ESTADUAL DE EDUCAÇÃO PROFISSIONAL E TECNOLÓGICA	1.507.993.807	52.687.780	7.668.462	1.568.350.049
12.363.5124	BOLSA DO POVO	38.208.000			38.208.000



## QUADRO XI

### DESPESA POR FUNÇÃO, SUBFUNÇÃO E PROGRAMA CONFORME O VÍNCULO DE RECURSOS

Valores em R\$ 1,00

CÓDIGO	FUNÇÃO / SUBFUNÇÃO / PROGRAMA	ORDINÁRIO	PRÓPRIOS	VINCULADO	TOTAL
<b>12.364</b>	<b>ENSINO SUPERIOR</b>	<b>6.817.408.459</b>	<b>534.238.956</b>	<b>26.073.150</b>	<b>7.377.720.565</b>
12.364.1039	PROGRAMA ESTADUAL DE EDUCAÇÃO PROFISSIONAL E TECNOLÓGICA	637.208.386	162.250		637.370.636
12.364.1043	ENSINO PÚBLICO SUPERIOR	6.180.200.073	534.076.706	26.073.150	6.740.349.929
<b>12.366</b>	<b>EDUCAÇÃO DE JOVENS E ADULTOS</b>	<b>1.000</b>		<b>1.000</b>	<b>2.000</b>
12.366.0800	APRENDIZAGEM DE EXCELÊNCIA E EQUIDADE	1.000		1.000	2.000
<b>12.367</b>	<b>EDUCAÇÃO ESPECIAL</b>	<b>105.000.000</b>		<b>178.664.954</b>	<b>283.664.954</b>
12.367.0800	APRENDIZAGEM DE EXCELÊNCIA E EQUIDADE	105.000.000		178.664.954	283.664.954
<b>12.368</b>	<b>EDUCAÇÃO BÁSICA</b>	<b>12.729.239.825</b>	<b>2.540.522</b>	<b>3.245.226.572</b>	<b>15.977.006.919</b>
12.368.0800	APRENDIZAGEM DE EXCELÊNCIA E EQUIDADE	10.310.553.412		43.258.930	10.353.812.342
12.368.0815	GESTÃO INSTITUCIONAL DA SECRETARIA DA EDUCAÇÃO	1.998.686.413	2.540.522	3.201.967.642	5.203.194.577
12.368.5124	BOLSA DO POVO	420.000.000			420.000.000
<b>12.392</b>	<b>DIFUSÃO CULTURAL</b>	<b>402.202.027</b>	<b>836.058</b>		<b>403.038.085</b>
12.392.1043	ENSINO PÚBLICO SUPERIOR	402.202.027	836.058		403.038.085
<b>12.453</b>	<b>TRANSPORTES COLETIVOS URBANOS</b>	<b>258.783.794</b>			<b>258.783.794</b>
12.453.3706	EXPANSÃO, MODERNIZAÇÃO E GESTÃO DO TRANSP. BAIXA/MÉDIA CAPACID.-PITU EM MARCHA	51.851.794			51.851.794
12.453.3708	EXPANSÃO, MODERNIZAÇÃO E OPERAÇÃO DO TRANSPORTE METROVIÁRIO - PITU EM MARCHA	206.932.000			206.932.000
<b>12.665</b>	<b>NORMALIZAÇÃO E QUALIDADE</b>	<b>70.000.000</b>		<b>3.665.444</b>	<b>73.665.444</b>
12.665.0800	APRENDIZAGEM DE EXCELÊNCIA E EQUIDADE	70.000.000		3.665.444	73.665.444
<b>12.783</b>	<b>TRANSPORTE FERROVIÁRIO</b>	<b>19.866.137</b>			<b>19.866.137</b>
12.783.3707	EXPANSÃO, MODERNIZAÇÃO E OPERAÇÃO DO TRANSPORTE SOBRE TRILHOS - PITU EM MARCHA	19.866.137			19.866.137
<b>12.846</b>	<b>OUTROS ENCARGOS ESPECIAIS</b>	<b>9.589.137.259</b>	<b>86.876.881</b>		<b>9.676.014.140</b>
12.846.0815	GESTÃO INSTITUCIONAL DA SECRETARIA DA EDUCAÇÃO	7.642.589.139			7.642.589.139
12.846.1039	PROGRAMA ESTADUAL DE EDUCAÇÃO PROFISSIONAL E TECNOLÓGICA	33.389.391			33.389.391
12.846.1043	ENSINO PÚBLICO SUPERIOR	1.913.158.729	86.876.881		2.000.035.610
<b>12.847</b>	<b>TRANSFERÊNCIAS PARA A EDUCAÇÃO BÁSICA</b>	<b>11.283.000.000</b>			<b>11.283.000.000</b>
12.847.0815	GESTÃO INSTITUCIONAL DA SECRETARIA DA EDUCAÇÃO	11.283.000.000			11.283.000.000
<b>13</b>	<b>CULTURA</b>	<b>1.074.950.393</b>	<b>62.189.432</b>	<b>4.344.447</b>	<b>1.141.484.272</b>
<b>13.122</b>	<b>ADMINISTRAÇÃO GERAL</b>	<b>14.145.928</b>	<b>1.606.684</b>		<b>15.752.612</b>
13.122.1221	INTEGRAÇÃO DAS CULTURAS LATINO-AMERICANAS	14.145.928	1.606.684		15.752.612
<b>13.391</b>	<b>PATRIMÔNIO HISTÓRICO, ARTIST. E ARQUEOLÓGICO</b>	<b>180.446.404</b>		<b>891.471</b>	<b>181.337.875</b>
13.391.1214	MUSEUS EM CONEXÃO	170.505.678			170.505.678
13.391.1215	PATRIMÔNIO CULTURAL	338.835		24.006	362.841
13.391.5104	ARQUIVO DO ESTADO - PRESERVAÇÃO E GESTÃO DOCUMENTAL	9.601.891		867.465	10.469.356
<b>13.392</b>	<b>DIFUSÃO CULTURAL</b>	<b>873.696.864</b>	<b>60.582.748</b>	<b>3.452.976</b>	<b>937.732.588</b>
13.392.1201	ECONOMIA CRIATIVA	176.405.023			176.405.023
13.392.1203	FORMAÇÃO CULTURAL	411.620.029			411.620.029
13.392.1206	RÁDIOS, TVS EDUCATIVAS E NOVAS MÍDIAS	110.157.914	60.284.153		170.442.067
13.392.1213	MELHORIA CONTÍNUA DA GESTÃO DE PROCESSOS E EQUIPAMENTOS DA CULTURA	40.225.372		2.420.910	42.646.282
13.392.1218	FOMENTO CULTURAL	135.000.010		1.032.066	136.032.076
13.392.1221	INTEGRAÇÃO DAS CULTURAS LATINO-AMERICANAS	288.516	298.595		587.111
<b>13.846</b>	<b>OUTROS ENCARGOS ESPECIAIS</b>	<b>6.661.197</b>			<b>6.661.197</b>
13.846.1213	MELHORIA CONTÍNUA DA GESTÃO DE PROCESSOS E EQUIPAMENTOS DA CULTURA	6.661.197			6.661.197

## QUADRO XI

### DESPESA POR FUNÇÃO, SUBFUNÇÃO E PROGRAMA CONFORME O VÍNCULO DE RECURSOS

Valores em R\$ 1,00

CÓDIGO	FUNÇÃO / SUBFUNÇÃO / PROGRAMA	ORDINÁRIO	PRÓPRIOS	VINCULADO	TOTAL
<b>14</b>	<b>DIREITOS DA CIDADANIA</b>	<b>5.909.962.797</b>	<b>169.165.726</b>	<b>292.467.838</b>	<b>6.371.596.361</b>
<b>14.061</b>	<b>AÇÃO JUDICIÁRIA</b>	<b>42.300.000</b>			<b>42.300.000</b>
14.061.1730	DIREITOS HUMANOS E CIDADANIA	42.300.000			42.300.000
<b>14.122</b>	<b>ADMINISTRAÇÃO GERAL</b>	<b>462.942.301</b>	<b>66.380.655</b>	<b>85.517.668</b>	<b>614.840.624</b>
14.122.1711	PROTEÇÃO E DEFESA DO CONSUMIDOR		29.865.122	82.288.604	112.153.726
14.122.1714	PERÍCIA JUDICIAL NA ÁREA DE MEDICINA LEGAL E DE INVESTIGAÇÃO DE VÍNCULO GENÉTICO	4.798.863	4.161.158		8.960.021
14.122.1729	ATENÇÃO AO ADOLESCENTE/JOVEM EM CUMPRIMENTO DE MEDIDA SOCIOEDUCATIVA E CAUTELAR	189.810.856	20.637.744		210.448.600
14.122.1730	DIREITOS HUMANOS E CIDADANIA	24.482.250		14	24.482.264
14.122.3813	GESTÃO DA CUSTÓDIA DA POPULAÇÃO PENAL	231.933.237		3.228.980	235.162.217
14.122.3814	GESTÃO DE REINTEGRAÇÃO SOCIAL DA POPULAÇÃO PENAL, EGRESSOS E SEUS FAMILIARES	11.917.095	11.716.631	70	23.633.796
<b>14.125</b>	<b>NORMATIZAÇÃO E FISCALIZAÇÃO</b>	<b>845.000</b>	<b>4.382.075</b>	<b>132.245.968</b>	<b>137.473.043</b>
14.125.1711	PROTEÇÃO E DEFESA DO CONSUMIDOR		2.767.154	5.739.860	8.507.014
14.125.1724	METROLOGIA E QUALIDADE DE PRODUTOS E SERVIÇOS	845.000	1.614.921	126.506.108	128.966.029
<b>14.128</b>	<b>FORMAÇÃO DE RECURSOS HUMANOS</b>	<b>9.059.495</b>			<b>9.059.495</b>
14.128.1714	PERÍCIA JUDICIAL NA ÁREA DE MEDICINA LEGAL E DE INVESTIGAÇÃO DE VÍNCULO GENÉTICO	59.495			59.495
14.128.1730	DIREITOS HUMANOS E CIDADANIA	9.000.000			9.000.000
<b>14.243</b>	<b>ASSISTÊNCIA À CRIANÇA E AO ADOLESCENTE</b>	<b>960.721.273</b>	<b>55.173.036</b>	<b>1.174</b>	<b>1.015.895.483</b>
14.243.1729	ATENÇÃO AO ADOLESCENTE/JOVEM EM CUMPRIMENTO DE MEDIDA SOCIOEDUCATIVA E CAUTELAR	960.721.273	55.173.036	1.174	1.015.895.483
<b>14.273</b>	<b>PREVIDÊNCIA COMPLEMENTAR</b>	<b>1.294.636</b>		<b>9.593</b>	<b>1.304.229</b>
14.273.0102	OBRIGAÇÕES PREVIDENCIÁRIAS EM COMPLEMENTAÇÃO	1.294.636		9.593	1.304.229
<b>14.421</b>	<b>CUSTÓDIA E REINTEGRAÇÃO SOCIAL</b>	<b>4.317.045.488</b>	<b>30.146.377</b>	<b>4.728.632</b>	<b>4.351.920.497</b>
14.421.3813	GESTÃO DA CUSTÓDIA DA POPULAÇÃO PENAL	4.278.394.747		4.558.304	4.282.953.051
14.421.3814	GESTÃO DE REINTEGRAÇÃO SOCIAL DA POPULAÇÃO PENAL, EGRESSOS E SEUS FAMILIARES	38.650.741	30.146.377	170.328	68.967.446
<b>14.422</b>	<b>DIREITOS INDIVIDUAIS, COLETIVOS E DIFUSOS</b>	<b>103.022.973</b>	<b>12.489.697</b>	<b>69.964.803</b>	<b>185.477.473</b>
14.422.1711	PROTEÇÃO E DEFESA DO CONSUMIDOR		12.232.745	35.252.409	47.485.154
14.422.1714	PERÍCIA JUDICIAL NA ÁREA DE MEDICINA LEGAL E DE INVESTIGAÇÃO DE VÍNCULO GENÉTICO	17.628.546	256.952		17.885.498
14.422.1730	DIREITOS HUMANOS E CIDADANIA	24.429.609		34.712.232	59.141.841
14.422.4700	SÃO PAULO + INCLUSÃO	60.964.818		162	60.964.980
<b>14.632</b>	<b>COLONIZAÇÃO</b>	<b>40</b>			<b>40</b>
14.632.1730	DIREITOS HUMANOS E CIDADANIA	40			40
<b>14.846</b>	<b>OUTROS ENCARGOS ESPECIAIS</b>	<b>12.731.591</b>	<b>593.886</b>		<b>13.325.477</b>
14.846.1714	PERÍCIA JUDICIAL NA ÁREA DE MEDICINA LEGAL E DE INVESTIGAÇÃO DE VÍNCULO GENÉTICO	2.284.536	593.886		2.878.422
14.846.1730	DIREITOS HUMANOS E CIDADANIA	10.447.045			10.447.045
14.846.3813	GESTÃO DA CUSTÓDIA DA POPULAÇÃO PENAL	10			10
<b>16</b>	<b>HABITAÇÃO</b>	<b>1.364.821.451</b>		<b>14.407.040</b>	<b>1.379.228.491</b>
<b>16.122</b>	<b>ADMINISTRAÇÃO GERAL</b>	<b>34.728.467</b>			<b>34.728.467</b>
16.122.2508	PROVISÃO DE MORADIAS	34.728.467			34.728.467
<b>16.131</b>	<b>COMUNICAÇÃO SOCIAL</b>	<b>10</b>			<b>10</b>
16.131.5123	COMUNICAÇÃO SOCIAL	10			10
<b>16.273</b>	<b>PREVIDÊNCIA COMPLEMENTAR</b>	<b>1.444.440</b>		<b>36.933</b>	<b>1.481.373</b>

## QUADRO XI

### DESPA POR FUNÇÃO, SUBFUNÇÃO E PROGRAMA CONFORME O VÍNCULO DE RECURSOS

Valores em R\$ 1,00

CÓDIGO	FUNÇÃO / SUBFUNÇÃO / PROGRAMA	ORDINÁRIO	PRÓPRIOS	VINCULADO	TOTAL
16.273.0102	OBRIGAÇÕES PREVIDENCIÁRIAS EM COMPLEMENTAÇÃO	1.444.440		36.933	1.481.373
<b>16.451</b>	<b>INFRAESTRUTURA URBANA</b>	<b>78.766.968</b>		<b>4.660.107</b>	<b>83.427.075</b>
16.451.2510	REQUALIFICAÇÃO HABITACIONAL E URBANA	78.766.968		4.660.107	83.427.075
<b>16.482</b>	<b>HABITAÇÃO URBANA</b>	<b>1.248.524.250</b>		<b>9.710.000</b>	<b>1.258.234.250</b>
16.482.0001	PARTICIPAÇÃO SOCIETÁRIA	581.570.157			581.570.157
16.482.2505	FOMENTO À HABITAÇÃO DE INTERESSE SOCIAL-CASA PAULISTA	523.515.140			523.515.140
16.482.2507	REGULARIZAÇÃO FUNDIÁRIA DE INTERESSE HABITACIONAL	45.000.008			45.000.008
16.482.2508	PROVISÃO DE MORADIAS	56.234.475			56.234.475
16.482.2510	REQUALIFICAÇÃO HABITACIONAL E URBANA	5.000.000		9.710.000	14.710.000
16.482.5124	BOLSA DO POVO	37.204.470			37.204.470
<b>16.541</b>	<b>PRESERVAÇÃO E CONSERVAÇÃO AMBIENTAL</b>	<b>10</b>			<b>10</b>
16.541.2510	REQUALIFICAÇÃO HABITACIONAL E URBANA	10			10
<b>16.846</b>	<b>OUTROS ENCARGOS ESPECIAIS</b>	<b>1.357.306</b>			<b>1.357.306</b>
16.846.2508	PROVISÃO DE MORADIAS	1.357.306			1.357.306
<b>17</b>	<b>SANEAMENTO</b>	<b>583.656.383</b>	<b>95.682.038</b>	<b>73.593.227</b>	<b>752.931.648</b>
<b>17.121</b>	<b>PLANEJAMENTO E ORÇAMENTO</b>	<b>3.200.000</b>	<b>1.470.000</b>	<b>8.249.832</b>	<b>12.919.832</b>
17.121.2623	PLANEJAMENTO, FORMULAÇÃO E APOIO À IMPLEMENTAÇÃO POLÍTICA DO SANEAMENTO	3.200.000	1.470.000	8.249.832	12.919.832
<b>17.122</b>	<b>ADMINISTRAÇÃO GERAL</b>	<b>245.656.384</b>	<b>82.351.822</b>	<b>104.008</b>	<b>328.112.214</b>
17.122.2622	INFRAESTRUTURA HÍDRICA E COMBATE A ENCHENTES	245.656.374	4.070.652	104.008	249.831.034
17.122.5114	EVOLUÇÃO REGULATÓRIA EM ENERGIA ELÉTRICA, GÁS CANALIZADO E SANEAMENTO BÁSICO	10	78.281.170		78.281.180
<b>17.130</b>	<b>ADMINISTRAÇÃO DE CONCESSÕES</b>		<b>11.860.216</b>		<b>11.860.216</b>
17.130.5114	EVOLUÇÃO REGULATÓRIA EM ENERGIA ELÉTRICA, GÁS CANALIZADO E SANEAMENTO BÁSICO		11.860.216		11.860.216
<b>17.273</b>	<b>PREVIDÊNCIA COMPLEMENTAR</b>	<b>259.138.142</b>		<b>923.817</b>	<b>260.061.959</b>
17.273.0102	OBRIGAÇÕES PREVIDENCIÁRIAS EM COMPLEMENTAÇÃO	259.138.142		923.817	260.061.959
<b>17.511</b>	<b>SANEAMENTO BÁSICO RURAL</b>	<b>10</b>			<b>10</b>
17.511.2623	PLANEJAMENTO, FORMULAÇÃO E APOIO À IMPLEMENTAÇÃO POLÍTICA DO SANEAMENTO	10			10
<b>17.512</b>	<b>SANEAMENTO BÁSICO URBANO</b>	<b>41.000.020</b>		<b>64.315.570</b>	<b>105.315.590</b>
17.512.0001	PARTICIPAÇÃO SOCIETÁRIA	10			10
17.512.2623	PLANEJAMENTO, FORMULAÇÃO E APOIO À IMPLEMENTAÇÃO POLÍTICA DO SANEAMENTO	41.000.010		64.315.570	105.315.580
<b>17.541</b>	<b>PRESERVAÇÃO E CONSERVAÇÃO AMBIENTAL</b>	<b>20</b>			<b>20</b>
17.541.2623	PLANEJAMENTO, FORMULAÇÃO E APOIO À IMPLEMENTAÇÃO POLÍTICA DO SANEAMENTO	20			20
<b>17.846</b>	<b>OUTROS ENCARGOS ESPECIAIS</b>	<b>34.661.807</b>			<b>34.661.807</b>
17.846.2622	INFRAESTRUTURA HÍDRICA E COMBATE A ENCHENTES	34.661.807			34.661.807
<b>18</b>	<b>GESTÃO AMBIENTAL</b>	<b>2.123.393.756</b>	<b>454.567.561</b>	<b>425.948.243</b>	<b>3.003.909.560</b>
<b>18.122</b>	<b>ADMINISTRAÇÃO GERAL</b>	<b>94.669.856</b>	<b>9.401.310</b>	<b>59.400.144</b>	<b>163.471.310</b>
18.122.2619	FORTEALECIMENTO DO PLANEJAMENTO E GESTÃO AMBIENTAL	94.669.856	9.401.310	59.400.144	163.471.310
<b>18.126</b>	<b>TECNOLOGIA DA INFORMAÇÃO</b>	<b>1.927.120</b>	<b>14.661.611</b>		<b>16.588.731</b>
18.126.2625	DESENVOLVIMENTO DA POLÍTICA DE RECURSOS HÍDRICOS E IMPLEMENTAÇÃO DE SUAS AÇÕES	1.927.120	14.661.611		16.588.731
<b>18.131</b>	<b>COMUNICAÇÃO SOCIAL</b>	<b>20</b>			<b>20</b>
18.131.5123	COMUNICAÇÃO SOCIAL	20			20
<b>18.273</b>	<b>PREVIDÊNCIA COMPLEMENTAR</b>	<b>27.009.904</b>		<b>1.075.337</b>	<b>28.085.241</b>

## QUADRO XI

### DESPA POR FUNÇÃO, SUBFUNÇÃO E PROGRAMA CONFORME O VÍNCULO DE RECURSOS

Valores em R\$ 1,00

CÓDIGO	FUNÇÃO / SUBFUNÇÃO / PROGRAMA	ORDINÁRIO	PRÓPRIOS	VINCULADO	TOTAL
18.273.0102	OBRIGAÇÕES PREVIDENCIÁRIAS EM COMPLEMENTAÇÃO	27.009.904		1.075.337	28.085.241
<b>18.541</b>	<b>PRESERVAÇÃO E CONSERVAÇÃO AMBIENTAL</b>	<b>224.914.337</b>	<b>72.171.866</b>	<b>81.200.975</b>	<b>378.287.178</b>
18.541.2604	MONITORAMENTO DA QUALIDADE E REDUÇÃO DA PEGADA AMBIENTAL	40			40
18.541.2617	EDUCAÇÃO AMBIENTAL, CIDADANIA E MELHORIA DA QUALIDADE DE VIDA	120.193.745		3.862.074	124.055.819
18.541.2618	CONSERVAÇÃO DA BIODIVERSIDADE E PROTEÇÃO AMBIENTAL	311.541		655.937	967.478
18.541.2621	UNIDADES DE CONSERVAÇÃO, PESQUISA E INOVAÇÃO EM MEIO AMBIENTE	104.409.011	72.171.866	76.682.964	253.263.841
<b>18.542</b>	<b>CONTROLE AMBIENTAL</b>	<b>230.906.700</b>	<b>288.432.580</b>	<b>68.194.044</b>	<b>587.533.324</b>
18.542.2604	MONITORAMENTO DA QUALIDADE E REDUÇÃO DA PEGADA AMBIENTAL	216.685.374	275.623.254	43.360.628	535.669.256
18.542.2617	EDUCAÇÃO AMBIENTAL, CIDADANIA E MELHORIA DA QUALIDADE DE VIDA	5.214.341	8.886.170	4.707.247	18.807.758
18.542.2618	CONSERVAÇÃO DA BIODIVERSIDADE E PROTEÇÃO AMBIENTAL	6.327.456		19.924.857	26.252.313
18.542.2619	FORTALECIMENTO DO PLANEJAMENTO E GESTÃO AMBIENTAL	877.430			877.430
18.542.2620	GESTÃO E GERENCIAMENTO DE RESÍDUOS SÓLIDOS NO ESTADO DE SÃO PAULO	1.802.099	3.923.156	201.312	5.926.567
<b>18.543</b>	<b>RECUPERAÇÃO DE ÁREAS DEGRADADAS</b>	<b>10</b>			<b>10</b>
18.543.2621	UNIDADES DE CONSERVAÇÃO, PESQUISA E INOVAÇÃO EM MEIO AMBIENTE	10			10
<b>18.544</b>	<b>RECURSOS HÍDRICOS</b>	<b>1.530.135.103</b>	<b>69.900.194</b>	<b>216.077.743</b>	<b>1.816.113.040</b>
18.544.2619	FORTALECIMENTO DO PLANEJAMENTO E GESTÃO AMBIENTAL	4.000	12.549.990	96.270	12.650.260
18.544.2622	INFRAESTRUTURA HÍDRICA E COMBATE A ENCHENTES	1.524.847.347	51.297.173	60	1.576.144.580
18.544.2625	DESENVOLVIMENTO DA POLÍTICA DE RECURSOS HÍDRICOS E IMPLEMENTAÇÃO DE SUAS AÇÕES	5.283.756	6.053.031	215.981.413	227.318.200
<b>18.846</b>	<b>OUTROS ENCARGOS ESPECIAIS</b>	<b>13.830.706</b>			<b>13.830.706</b>
18.846.2619	FORTALECIMENTO DO PLANEJAMENTO E GESTÃO AMBIENTAL	13.830.706			13.830.706
<b>19</b>	<b>CIÊNCIA E TECNOLOGIA</b>	<b>2.032.768.721</b>	<b>150.408.416</b>	<b>10.807.441</b>	<b>2.193.984.578</b>
<b>19.122</b>	<b>ADMINISTRAÇÃO GERAL</b>	<b>67.229.588</b>	<b>48.315.007</b>		<b>115.544.595</b>
19.122.1044	DESENVOLVIMENTO DA CIÊNCIA E DA TECNOLOGIA	31.460.198	48.315.007		79.775.205
19.122.1046	QUALIFICAÇÃO, TRABALHO E EMPREENDEDORISMO	35.769.390			35.769.390
<b>19.273</b>	<b>PREVIDÊNCIA COMPLEMENTAR</b>	<b>14.795.088</b>		<b>383.506</b>	<b>15.178.594</b>
19.273.0102	OBRIGAÇÕES PREVIDENCIÁRIAS EM COMPLEMENTAÇÃO	14.795.088		383.506	15.178.594
<b>19.571</b>	<b>DESENVOLVIMENTO CIENTÍFICO</b>	<b>1.030.326.655</b>	<b>11.235.082</b>	<b>1.000.000</b>	<b>1.042.561.737</b>
19.571.1044	DESENVOLVIMENTO DA CIÊNCIA E DA TECNOLOGIA	1.030.326.655	11.235.082	1.000.000	1.042.561.737
<b>19.572</b>	<b>DESENVOLVIMENTO TECNOLÓGICO E ENGENHARIA</b>	<b>729.285.146</b>	<b>7.087.359</b>	<b>6.968.040</b>	<b>743.340.545</b>
19.572.1015	CIÊNCIA, TECNOLOGIA, INOVAÇÃO, PRODUTIVIDADE E COMPETITIVIDADE	51.925.523		20	51.925.543
19.572.1021	INOVAÇÃO E TECNOLOGIA PARA INSTITUIÇÕES PÚBLICAS E PRIVADAS	12.000.010		10	12.000.020
19.572.1044	DESENVOLVIMENTO DA CIÊNCIA E DA TECNOLOGIA	665.359.613	7.087.359	6.968.010	679.414.982
<b>19.573</b>	<b>DIFUSÃO DO CONHECIMENTO CIENT.E TECNOLÓGICO</b>	<b>44.975.170</b>	<b>8.384.393</b>		<b>53.359.563</b>
19.573.1044	DESENVOLVIMENTO DA CIÊNCIA E DA TECNOLOGIA	44.975.170	8.384.393		53.359.563
<b>19.661</b>	<b>PROMOÇÃO INDUSTRIAL</b>	<b>33.703.497</b>			<b>33.703.497</b>
19.661.1015	CIÊNCIA, TECNOLOGIA, INOVAÇÃO, PRODUTIVIDADE E COMPETITIVIDADE	33.703.497			33.703.497
<b>19.665</b>	<b>NORMALIZAÇÃO E QUALIDADE</b>	<b>102.019.066</b>	<b>75.386.575</b>	<b>2.455.895</b>	<b>179.861.536</b>
19.665.1021	INOVAÇÃO E TECNOLOGIA PARA INSTITUIÇÕES PÚBLICAS E PRIVADAS	102.019.066	75.386.575	2.455.895	179.861.536

## QUADRO XI

### DESPESA POR FUNÇÃO, SUBFUNÇÃO E PROGRAMA CONFORME O VÍNCULO DE RECURSOS

Valores em R\$ 1,00

CÓDIGO	FUNÇÃO / SUBFUNÇÃO / PROGRAMA	ORDINÁRIO	PRÓPRIOS	VINCULADO	TOTAL
<b>19.693</b>	<b>COMÉRCIO EXTERIOR</b>	<b>4</b>			<b>4</b>
19.693.1015	CIÊNCIA, TECNOLOGIA, INOVAÇÃO, PRODUTIVIDADE E COMPETITIVIDADE	4			4
<b>19.846</b>	<b>OUTROS ENCARGOS ESPECIAIS</b>	<b>10.434.507</b>			<b>10.434.507</b>
19.846.1015	CIÊNCIA, TECNOLOGIA, INOVAÇÃO, PRODUTIVIDADE E COMPETITIVIDADE	10.434.507			10.434.507
<b>20</b>	<b>AGRICULTURA</b>	<b>1.065.503.303</b>		<b>108.707.107</b>	<b>1.174.210.410</b>
<b>20.122</b>	<b>ADMINISTRAÇÃO GERAL</b>	<b>50.168.703</b>		<b>34.791.604</b>	<b>84.960.307</b>
20.122.1317	AGRO-SP SUSTENTÁVEL	50.168.703		34.791.604	84.960.307
<b>20.127</b>	<b>ORDENAMENTO TERRITORIAL</b>	<b>400.000.000</b>			<b>400.000.000</b>
20.127.1317	AGRO-SP SUSTENTÁVEL	400.000.000			400.000.000
<b>20.306</b>	<b>ALIMENTAÇÃO E NUTRIÇÃO</b>	<b>138.512.616</b>		<b>838</b>	<b>138.513.454</b>
20.306.1316	ABASTECE-SP: SEGURANÇA DO CAMPO À MESA	138.512.616		838	138.513.454
<b>20.541</b>	<b>PRESERVAÇÃO E CONSERVAÇÃO AMBIENTAL</b>	<b>118.448</b>			<b>118.448</b>
20.541.1317	AGRO-SP SUSTENTÁVEL	118.448			118.448
<b>20.571</b>	<b>DESENVOLVIMENTO CIENTÍFICO</b>	<b>183.934.429</b>		<b>2.873.607</b>	<b>186.808.036</b>
20.571.1317	AGRO-SP SUSTENTÁVEL	183.934.429		2.873.607	186.808.036
<b>20.572</b>	<b>DESENVOLVIMENTO TECNOLÓGICO E ENGENHARIA</b>	<b>4.000.000</b>			<b>4.000.000</b>
20.572.1317	AGRO-SP SUSTENTÁVEL	4.000.000			4.000.000
<b>20.573</b>	<b>DIFUSÃO DO CONHECIMENTO CIENT.E TECNOLÓGICO</b>	<b>968.784</b>		<b>2.166.025</b>	<b>3.134.809</b>
20.573.1317	AGRO-SP SUSTENTÁVEL	968.784		2.166.025	3.134.809
<b>20.606</b>	<b>EXTENSÃO RURAL</b>	<b>185.264.682</b>		<b>48.871.870</b>	<b>234.136.552</b>
20.606.1317	AGRO-SP SUSTENTÁVEL	185.264.682		48.871.870	234.136.552
<b>20.608</b>	<b>PROMOÇÃO DA PRODUÇÃO AGROPECUÁRIA</b>			<b>5.501.241</b>	<b>5.501.241</b>
20.608.1317	AGRO-SP SUSTENTÁVEL			5.501.241	5.501.241
<b>20.609</b>	<b>DEFESA AGROPECUÁRIA</b>	<b>91.360.108</b>		<b>14.501.922</b>	<b>105.862.030</b>
20.609.1316	ABASTECE-SP: SEGURANÇA DO CAMPO À MESA	91.360.108		14.412.810	105.772.918
20.609.1317	AGRO-SP SUSTENTÁVEL			89.112	89.112
<b>20.846</b>	<b>OUTROS ENCARGOS ESPECIAIS</b>	<b>11.175.533</b>			<b>11.175.533</b>
20.846.1317	AGRO-SP SUSTENTÁVEL	11.175.533			11.175.533
<b>21</b>	<b>ORGANIZAÇÃO AGRÁRIA</b>	<b>84.532.347</b>	<b>646.212</b>	<b>72.160</b>	<b>85.250.719</b>
<b>21.122</b>	<b>ADMINISTRAÇÃO GERAL</b>	<b>18.283.866</b>	<b>646.212</b>	<b>10</b>	<b>18.930.088</b>
21.122.1731	JUSTIÇA E CIDADANIA NO CAMPO E NA CIDADE	18.283.866	646.212	10	18.930.088
<b>21.631</b>	<b>REFORMA AGRÁRIA</b>	<b>66.248.481</b>		<b>72.150</b>	<b>66.320.631</b>
21.631.1731	JUSTIÇA E CIDADANIA NO CAMPO E NA CIDADE	66.248.481		72.150	66.320.631
<b>22</b>	<b>INDÚSTRIA</b>	<b>8.006.693</b>			<b>8.006.693</b>
<b>22.661</b>	<b>PROMOÇÃO INDUSTRIAL</b>	<b>8.006.693</b>			<b>8.006.693</b>
22.661.2005	FOMENTO AO DESENVOLVIMENTO SOCIOECONÔMICO	8.006.693			8.006.693
<b>23</b>	<b>COMÉRCIO E SERVIÇOS</b>	<b>1.344.392.009</b>	<b>49</b>	<b>104.115.293</b>	<b>1.448.507.351</b>
<b>23.131</b>	<b>COMUNICAÇÃO SOCIAL</b>	<b>12.618.750</b>			<b>12.618.750</b>
23.131.5123	COMUNICAÇÃO SOCIAL	12.618.750			12.618.750
<b>23.273</b>	<b>PREVIDÊNCIA COMPLEMENTAR</b>	<b>2.142.144</b>		<b>66.276</b>	<b>2.208.420</b>
23.273.0102	OBRIGAÇÕES PREVIDENCIÁRIAS EM COMPLEMENTAÇÃO	2.142.144		66.276	2.208.420
<b>23.692</b>	<b>COMERCIALIZAÇÃO</b>		<b>49</b>	<b>104.040.017</b>	<b>104.040.066</b>
23.692.1040	JUCESP - VIA RÁPIDA EMPRESA		49	104.040.017	104.040.066
<b>23.694</b>	<b>SERVIÇOS FINANCEIROS</b>	<b>691.800.164</b>			<b>691.800.164</b>
23.694.0001	PARTICIPAÇÃO SOCIETÁRIA	500.000.030			500.000.030

## QUADRO XI

### DESPA POR FUNÇÃO, SUBFUNÇÃO E PROGRAMA CONFORME O VÍNCULO DE RECURSOS

Valores em R\$ 1,00

CÓDIGO	FUNÇÃO / SUBFUNÇÃO / PROGRAMA	ORDINÁRIO	PRÓPRIOS	VINCULADO	TOTAL
23.694.2005	FOMENTO AO DESENVOLVIMENTO SOCIOECONÔMICO	191.800.134			191.800.134
<b>23.695</b>	<b>TURISMO</b>	<b>637.299.746</b>		<b>9.000</b>	<b>637.308.746</b>
23.695.5001	APRIMORAMENTO E DESENVOLVIMENTO DA GESTÃO DO TURISMO PAULISTA	10.989.173		7.270	10.996.443
23.695.5002	ESTRUTURAÇÃO E PROMOÇÃO TURÍSTICA DO ESTADO DE SÃO PAULO	626.310.573		1.730	626.312.303
<b>23.846</b>	<b>OUTROS ENCARGOS ESPECIAIS</b>	<b>531.205</b>			<b>531.205</b>
23.846.5001	APRIMORAMENTO E DESENVOLVIMENTO DA GESTÃO DO TURISMO PAULISTA	531.205			531.205
<b>24</b>	<b>COMUNICAÇÕES</b>	<b>115.028.518</b>			<b>115.028.518</b>
<b>24.131</b>	<b>COMUNICAÇÃO SOCIAL</b>	<b>115.028.518</b>			<b>115.028.518</b>
24.131.5123	COMUNICAÇÃO SOCIAL	115.028.518			115.028.518
<b>25</b>	<b>ENERGIA</b>	<b>149.847.628</b>	<b>5.246.985</b>	<b>12.200.010</b>	<b>167.294.623</b>
<b>25.122</b>	<b>ADMINISTRAÇÃO GERAL</b>	<b>400.007</b>			<b>400.007</b>
25.122.2626	FOMENTO AOS PROJETOS HIDROENERGÉTICOS PAULISTA E À PRODUÇÃO MINERAL	400.007			400.007
<b>25.130</b>	<b>ADMINISTRAÇÃO DE CONCESSÕES</b>		<b>5.246.985</b>	<b>12.200.010</b>	<b>17.446.995</b>
25.130.5114	EVOLUÇÃO REGULATÓRIA EM ENERGIA ELÉTRICA, GÁS CANALIZADO E SANEAMENTO BÁSICO		5.246.985	12.200.010	17.446.995
<b>25.541</b>	<b>PRESERVAÇÃO E CONSERVAÇÃO AMBIENTAL</b>	<b>137.300.000</b>			<b>137.300.000</b>
25.541.2622	INFRAESTRUTURA HÍDRICA E COMBATE A ENCHENTES	137.300.000			137.300.000
<b>25.752</b>	<b>ENERGIA ELÉTRICA</b>	<b>87.210</b>			<b>87.210</b>
25.752.0001	PARTICIPAÇÃO SOCIETÁRIA	10			10
25.752.2626	FOMENTO AOS PROJETOS HIDROENERGÉTICOS PAULISTA E À PRODUÇÃO MINERAL	87.200			87.200
<b>25.754</b>	<b>BIOCOMBUSTÍVEIS</b>	<b>12.060.411</b>			<b>12.060.411</b>
25.754.2626	FOMENTO AOS PROJETOS HIDROENERGÉTICOS PAULISTA E À PRODUÇÃO MINERAL	12.060.411			12.060.411
<b>26</b>	<b>TRANSPORTE</b>	<b>16.694.774.499</b>	<b>1.363.615.928</b>	<b>1.079.164.687</b>	<b>19.137.555.114</b>
<b>26.122</b>	<b>ADMINISTRAÇÃO GERAL</b>	<b>385.325.083</b>	<b>188.785.199</b>	<b>34.659.341</b>	<b>608.769.623</b>
26.122.1601	PLANEJAMENTO DE LOGÍSTICA E TRANSPORTES	53.178.392	50		53.178.442
26.122.1602	GESTÃO DA LOGÍSTICA HIDROVIÁRIA	1.371.793		1.142.918	2.514.711
26.122.1605	OPERAÇÃO, CONSERVAÇÃO E SEGURANÇA DA MALHA RODOVIÁRIA ADMINISTRADA PELO DER	303.494.712	87.559.675	33.498.159	424.552.546
26.122.1607	MODERNIZAÇÃO DA INFRAESTRUTURA AEROPORTUÁRIA	1.070.199	458.004		1.528.203
26.122.3703	PLANEJAMENTO, GESTÃO ESTRATÉGICA E MODERNIZAÇÃO DO TRANSP. METROP. - PITU VIVO	26.209.987			26.209.987
26.122.5113	DESENVOLVIMENTO E EXCELÊNCIA DA PRESTAÇÃO DOS SERVIÇOS DE TRANSPORTE DELEGADOS		100.767.470	18.264	100.785.734
<b>26.130</b>	<b>ADMINISTRAÇÃO DE CONCESSÕES</b>	<b>113.300.994</b>	<b>40.097.820</b>	<b>10</b>	<b>153.398.824</b>
26.130.3711	GESTÃO DE CONCESSÕES E PARCERIAS - REGIÕES METROPOLITANAS/SP - PITU PARCERIAS	10			10
26.130.5113	DESENVOLVIMENTO E EXCELÊNCIA DA PRESTAÇÃO DOS SERVIÇOS DE TRANSPORTE DELEGADOS	113.300.984	40.097.820	10	153.398.814
<b>26.131</b>	<b>COMUNICAÇÃO SOCIAL</b>	<b>10</b>			<b>10</b>
26.131.5123	COMUNICAÇÃO SOCIAL	10			10
<b>26.181</b>	<b>POLICIAMENTO</b>	<b>12.192.288</b>		<b>5.053.546</b>	<b>17.245.834</b>
26.181.1605	OPERAÇÃO, CONSERVAÇÃO E SEGURANÇA DA MALHA RODOVIÁRIA ADMINISTRADA PELO DER	12.192.288		5.053.546	17.245.834
<b>26.273</b>	<b>PREVIDÊNCIA COMPLEMENTAR</b>	<b>17.607.438</b>		<b>710.837</b>	<b>18.318.275</b>
26.273.0102	OBRIGAÇÕES PREVIDENCIÁRIAS EM COMPLEMENTAÇÃO	17.607.438		710.837	18.318.275
<b>26.453</b>	<b>TRANSPORTES COLETIVOS URBANOS</b>	<b>6.314.383.211</b>		<b>17.852.615</b>	<b>6.332.235.826</b>

## QUADRO XI

### DESPEZA POR FUNÇÃO, SUBFUNÇÃO E PROGRAMA CONFORME O VÍNCULO DE RECURSOS

Valores em R\$ 1,00

CÓDIGO	FUNÇÃO / SUBFUNÇÃO / PROGRAMA	ORDINÁRIO	PRÓPRIOS	VINCULADO	TOTAL
26.453.0001	PARTICIPAÇÃO SOCIETÁRIA	3.026.985.712			3.026.985.712
26.453.3703	PLANEJAMENTO, GESTÃO ESTRATÉGICA E MODERNIZAÇÃO DO TRANSP. METROP. - PITU VIVO	805.765.393		14.743.388	820.508.781
26.453.3708	EXPANSÃO, MODERNIZAÇÃO E OPERAÇÃO DO TRANSPORTE METROVIÁRIO - PITU EM MARCHA	321.939.000			321.939.000
26.453.3711	GESTÃO DE CONCESSÕES E PARCERIAS - REGIÕES METROPOLITANAS/SP - PITU PARCERIAS	2.159.693.106		3.109.227	2.162.802.333
<b>26.781</b>	<b>TRANSPORTE AÉREO</b>	<b>10</b>	<b>3.000.000</b>	<b>320.071</b>	<b>3.320.081</b>
26.781.1607	MODERNIZAÇÃO DA INFRAESTRUTURA AEROPORTUÁRIA	10	3.000.000	320.071	3.320.081
<b>26.782</b>	<b>TRANSPORTE RODOVIÁRIO</b>	<b>7.345.914.531</b>	<b>3.227.357</b>	<b>934.385.095</b>	<b>8.283.526.983</b>
26.782.1601	PLANEJAMENTO DE LOGÍSTICA E TRANSPORTES	10			10
26.782.1605	OPERAÇÃO, CONSERVAÇÃO E SEGURANÇA DA MALHA RODOVIÁRIA ADMINISTRADA PELO DER	761.369.697	3.227.357	934.385.085	1.698.982.139
26.782.1606	MELHORIAS DA MALHA RODOVIÁRIA	6.583.544.814			6.583.544.814
26.782.1611	TRANSPOSIÇÃO RODO-FERROVIÁRIA DA RMSP	1.000.000		10	1.000.010
26.782.5118	RESPEITO À VIDA	10			10
<b>26.783</b>	<b>TRANSPORTE FERROVIÁRIO</b>	<b>2.378.215.463</b>	<b>1.102.145.664</b>	<b>6.390.193</b>	<b>3.486.751.320</b>
26.783.3707	EXPANSÃO, MODERNIZAÇÃO E OPERAÇÃO DO TRANSPORTE SOBRE TRILHOS - PITU EM MARCHA	2.367.460.861	1.102.145.664	20	3.469.606.545
26.783.3709	RENOVAÇÃO DO COMPLEXO TURÍSTICO EFCJ	10.754.602		6.390.173	17.144.775
<b>26.784</b>	<b>TRANSPORTE HIDROVIÁRIO</b>	<b>93.960.460</b>	<b>26.359.888</b>	<b>79.792.979</b>	<b>200.113.327</b>
26.784.1602	GESTÃO DA LOGÍSTICA HIDROVIÁRIA	93.960.460	26.359.888	79.792.979	200.113.327
<b>26.846</b>	<b>OUTROS ENCARGOS ESPECIAIS</b>	<b>33.875.011</b>			<b>33.875.011</b>
26.846.1601	PLANEJAMENTO DE LOGÍSTICA E TRANSPORTES	16.268.089			16.268.089
26.846.1605	OPERAÇÃO, CONSERVAÇÃO E SEGURANÇA DA MALHA RODOVIÁRIA ADMINISTRADA PELO DER	16.471.862			16.471.862
26.846.1607	MODERNIZAÇÃO DA INFRAESTRUTURA AEROPORTUÁRIA	420.615			420.615
26.846.3703	PLANEJAMENTO, GESTÃO ESTRATÉGICA E MODERNIZAÇÃO DO TRANSP. METROP. - PITU VIVO	714.445			714.445
<b>27</b>	<b>DESPORTO E LAZER</b>	<b>233.860.114</b>		<b>49.072.762</b>	<b>282.932.876</b>
<b>27.122</b>	<b>ADMINISTRAÇÃO GERAL</b>	<b>71.425.321</b>		<b>1.908.902</b>	<b>73.334.223</b>
27.122.4109	FOMENTO A ATIVIDADE ESPORTIVA E DE LAZER	71.425.321		1.908.902	73.334.223
<b>27.128</b>	<b>FORMAÇÃO DE RECURSOS HUMANOS</b>	<b>50.505</b>			<b>50.505</b>
27.128.4110	FORTEALECIMENTO DA TEMÁTICA DA JUVENTUDE	50.505			50.505
<b>27.366</b>	<b>EDUCAÇÃO DE JOVENS E ADULTOS</b>	<b>40.385</b>			<b>40.385</b>
27.366.4110	FORTEALECIMENTO DA TEMÁTICA DA JUVENTUDE	40.385			40.385
<b>27.811</b>	<b>DESPORTO DE RENDIMENTO</b>	<b>27.992.646</b>		<b>29.163.860</b>	<b>57.156.506</b>
27.811.4109	FOMENTO A ATIVIDADE ESPORTIVA E DE LAZER	25.915.986		29.163.860	55.079.846
27.811.5124	BOLSA DO POVO	2.076.660			2.076.660
<b>27.812</b>	<b>DESPORTO COMUNITÁRIO</b>	<b>115.696.142</b>		<b>18.000.000</b>	<b>133.696.142</b>
27.812.4109	FOMENTO A ATIVIDADE ESPORTIVA E DE LAZER	1.000.000			1.000.000
27.812.4111	INCENTIVO A INFRAESTRUTURA ESPORTIVA	114.696.142		18.000.000	132.696.142
<b>27.813</b>	<b>LAZER</b>	<b>8.446.140</b>			<b>8.446.140</b>
27.813.4109	FOMENTO A ATIVIDADE ESPORTIVA E DE LAZER	3.238.140			3.238.140
27.813.5124	BOLSA DO POVO	5.208.000			5.208.000
<b>27.846</b>	<b>OUTROS ENCARGOS ESPECIAIS</b>	<b>10.208.975</b>			<b>10.208.975</b>
27.846.4109	FOMENTO A ATIVIDADE ESPORTIVA E DE LAZER	10.208.975			10.208.975
<b>28</b>	<b>ENCARGOS ESPECIAIS</b>	<b>31.441.254.107</b>		<b>60.367.027.527</b>	<b>91.808.281.634</b>
<b>28.843</b>	<b>SERVIÇO DA DÍVIDA INTERNA</b>	<b>19.293.890.678</b>			<b>19.293.890.678</b>

## QUADRO XI

### DESPESA POR FUNÇÃO, SUBFUNÇÃO E PROGRAMA CONFORME O VÍNCULO DE RECURSOS

Valores em R\$ 1,00

CÓDIGO	FUNÇÃO / SUBFUNÇÃO / PROGRAMA	ORDINÁRIO	PRÓPRIOS	VINCULADO	TOTAL
28.843.0000	ENCARGOS GERAIS	19.293.890.678			19.293.890.678
<b>28.844</b>	<b>SERVIÇO DA DÍVIDA EXTERNA</b>	<b>3.169.905.805</b>			<b>3.169.905.805</b>
28.844.0000	ENCARGOS GERAIS	3.169.905.805			3.169.905.805
<b>28.845</b>	<b>OUTRAS TRANSFERÊNCIAS</b>			<b>59.289.097.198</b>	<b>59.289.097.198</b>
28.845.2101	TRANSFERÊNCIAS FINANCEIRAS			59.289.097.198	59.289.097.198
<b>28.846</b>	<b>OUTROS ENCARGOS ESPECIAIS</b>	<b>8.977.457.624</b>		<b>1.077.930.329</b>	<b>10.055.387.953</b>
28.846.0000	ENCARGOS GERAIS	8.977.457.624		1.077.930.329	10.055.387.953
<b>99</b>	<b>RESERVA DE CONTINGÊNCIA</b>	<b>61.995.886</b>			<b>61.995.886</b>
<b>99.999</b>	<b>RESERVA DE CONTINGÊNCIA</b>	<b>61.995.886</b>			<b>61.995.886</b>
99.999.9999	RESERVA DE CONTINGÊNCIA	61.995.886			61.995.886
	<b>TOTAL</b>	<b>221.539.125.614</b>	<b>17.470.817.174</b>	<b>78.171.862.573</b>	<b>317.181.805.361</b>

Excluídos da Administração Direta os valores referentes às subvenções e receitas próprias das empresas dependentes.

Inclui valores referentes a transferência intragovernamental.



## QUADRO XII

### EVOLUÇÃO DA DESPESA DO ESTADO POR PODER E ÓRGÃO - 2018 A 2022

Valores em R\$ 1,00

PODER / ÓRGÃO	REALIZADA			FIXADA	
	2018	2019	2020	2021	2022
<b>LEGISLATIVO</b>	<b>2.091.598.251</b>	<b>2.205.959.233</b>	<b>2.118.400.013</b>	<b>2.302.431.284</b>	<b>2.370.114.608</b>
ASSEMBLEIA LEGISLATIVA	1.160.359.153	1.163.515.564	1.119.142.117	1.271.893.723	1.287.450.199
TRIBUNAL DE CONTAS DO ESTADO	931.239.098	1.042.443.669	999.257.896	1.030.537.561	1.082.664.409
<b>JUDICIÁRIO</b>	<b>12.518.567.844</b>	<b>13.083.775.537</b>	<b>12.603.754.968</b>	<b>12.396.004.149</b>	<b>13.598.300.680</b>
TRIBUNAL DE JUSTIÇA	12.451.318.956	13.011.218.722	12.529.828.082	12.322.848.788	13.525.144.929
TRIBUNAL DE JUSTIÇA MILITAR	67.248.888	72.556.815	73.926.886	73.155.361	73.155.751
<b>MINISTÉRIO PÚBLICO</b>	<b>2.566.115.242</b>	<b>2.656.156.990</b>	<b>2.753.874.239</b>	<b>2.612.274.100</b>	<b>2.863.937.185</b>
MINISTÉRIO PÚBLICO	2.566.115.242	2.656.156.990	2.753.874.239	2.612.274.100	2.863.937.185
<b>DEFENSORIA PÚBLICA</b>	<b>838.023.627</b>	<b>879.957.413</b>	<b>896.819.462</b>	<b>848.638.407</b>	<b>1.069.881.081</b>
DEFENSORIA PÚBLICA DO ESTADO	838.023.627	879.957.413	896.819.462	848.638.407	1.069.881.081
<b>EXECUTIVO</b>	<b>223.171.295.687</b>	<b>238.681.147.984</b>	<b>239.479.619.571</b>	<b>256.146.861.302</b>	<b>297.279.571.807</b>
SECRETARIA DA EDUCAÇÃO	31.460.376.071	34.290.764.396	33.952.208.167	35.102.900.752	42.257.539.087
SECRETARIA DA SAÚDE	23.081.635.294	23.557.207.095	26.961.790.596	23.642.716.764	26.778.085.159
SECRETARIA DE DESENVOLVIMENTO ECONÔMICO	15.503.080.505	15.883.823.291	16.154.079.373	17.443.806.730	21.353.988.145
SECRETARIA DA CULTURA E ECONOMIA CRIATIVA	790.577.506	785.068.237	1.014.564.423	810.104.960	1.149.672.592
SECRETARIA DE AGRICULTURA E ABASTECIMENTO	911.548.584	736.307.968	928.399.583	734.786.507	1.176.490.410
SECRETARIA DE LOGÍSTICA E TRANSPORTES	3.859.696.978	3.744.036.660	3.416.125.117	5.806.555.194	9.007.657.673
SECRETARIA DA JUSTIÇA E CIDADANIA	2.027.035.375	2.098.261.083	2.103.385.440	1.980.679.640	2.076.536.522
SECRETARIA DA SEGURANÇA PÚBLICA	21.156.657.806	22.077.753.659	25.316.377.214	21.316.512.871	23.647.332.106
SECRETARIA DA FAZENDA E PLANEJAMENTO	37.194.885.031	41.378.884.654	46.595.288.595	3.416.091.822	4.397.060.648
ADMINISTRAÇÃO GERAL DO ESTADO	65.424.352.187	73.473.993.548	60.890.808.794	82.045.698.886	92.900.978.315
SEC. DO EMPREGO E RELAÇÕES DO TRABALHO	235.402.403	30.406.135			
SECRETARIA DA HABITAÇÃO	772.150.429	709.760.040	796.961.404	972.990.751	1.379.378.501
SECRETARIA DE INFRAESTRUTURA E MEIO AMBIENTE	990.741.234	1.930.141.228	2.185.855.605	2.503.384.723	3.767.728.055
CASA CIVIL	263.370.007	54.967.391	32.239.123	36.517.484	122.642.349
SECRETARIA DE DESENVOLVIMENTO REGIONAL	3.131.737.850	524.447.810	447.635.874	649.781.066	2.065.310.090
SECRETARIA DE DESENVOLVIMENTO SOCIAL	722.939.523	780.878.988	1.040.800.762	914.705.154	1.367.905.939
SECRETARIA DOS TRANSPORTES METROPOLITANOS	7.096.417.085	6.446.499.832	7.231.024.872	7.203.095.840	10.129.402.310
SECRETARIA DA ADMINISTRAÇÃO PENITENCIÁRIA	4.152.418.275	4.131.028.179	4.240.307.133	4.444.456.963	4.811.074.548
SECRETARIA DE PROJETOS E AÇÕES ESTRATÉGICAS	1.345.825.986	282.074.130			31.753.091
PROCURADORIA GERAL DO ESTADO	1.641.532.033	1.663.684.410	2.073.770.524	1.536.623.774	2.044.152.391
SECRETARIA DE ESPORTES	134.814.160	127.412.009	154.503.764	194.751.125	314.762.988
SEC. DOS DIREITOS DA PESSOA COM DEFICIÊNCIA	39.978.829	42.903.542	37.895.513	43.311.945	62.850.287
SECRETARIA DE ENERGIA E MINERAÇÃO	70.271.524	707.565			
SECRETARIA DE TURISMO E VIAGENS	313.160.948	335.564.427	168.044.779	582.898.813	650.808.701
SECRETARIA DE GOVERNO	850.690.064	3.594.518.751	3.737.464.125	2.363.394.243	2.607.206.410
SECRETARIA ESP. DE RELAÇÕES INTERNACIONAIS		52.958	88.792	2.369.894	2.340.293
SECRETARIA DE ORÇAMENTO E GESTÃO				42.347.725.401	43.114.919.311
RESERVA DE CONTINGÊNCIA				51.000.000	61.995.886
<b>SUBTOTAL</b>	<b>241.185.600.651</b>	<b>257.506.997.157</b>	<b>257.852.468.254</b>	<b>274.306.209.242</b>	<b>317.181.805.361</b>
TRANSFERÊNCIA INTRAGOVERNAMENTAL	(28.932.494.757)	(31.362.731.894)	(36.085.939.843)	(30.253.613.134)	(30.386.862.401)
<b>TOTAL GERAL</b>	<b>212.253.105.893</b>	<b>226.144.265.264</b>	<b>221.766.528.411</b>	<b>244.052.596.108</b>	<b>286.794.942.960</b>

Excluídos da Administração Direta os valores referentes às subvenções e receitas próprias das empresas dependentes.

## QUADRO XIII

### DESPESA POR PODER, ÓRGÃO E UNIDADES DA ADMINISTRAÇÃO DIRETA E INDIRETA SEGUNDO OS ORÇAMENTOS

Valores em R\$ 1,00

PODER ÓRGÃO TIPO ADMINISTRAÇÃO UNIDADE ORÇAMENTÁRIA	FISCAL	SEGURIDADE SOCIAL	TOTAL
<b>LEGISLATIVO</b>	<b>2.370.114.608</b>		<b>2.370.114.608</b>
<b>ASSEMBLEIA LEGISLATIVA</b>	<b>1.287.450.199</b>		<b>1.287.450.199</b>
<b>ADMINISTRAÇÃO DIRETA</b>	<b>1.287.450.199</b>		<b>1.287.450.199</b>
ASSEMBLEIA LEGISLATIVA	1.287.450.199		1.287.450.199
<b>TRIBUNAL DE CONTAS DO ESTADO</b>	<b>1.082.664.409</b>		<b>1.082.664.409</b>
<b>ADMINISTRAÇÃO DIRETA</b>	<b>1.082.664.409</b>		<b>1.082.664.409</b>
TRIBUNAL DE CONTAS DO ESTADO	1.082.664.409		1.082.664.409
<b>JUDICIÁRIO</b>	<b>13.598.300.680</b>		<b>13.598.300.680</b>
<b>TRIBUNAL DE JUSTIÇA</b>	<b>13.525.144.929</b>		<b>13.525.144.929</b>
<b>ADMINISTRAÇÃO DIRETA</b>	<b>13.525.144.929</b>		<b>13.525.144.929</b>
TRIBUNAL DE JUSTIÇA	13.525.144.929		13.525.144.929
<b>TRIBUNAL DE JUSTIÇA MILITAR</b>	<b>73.155.751</b>		<b>73.155.751</b>
<b>ADMINISTRAÇÃO DIRETA</b>	<b>73.155.751</b>		<b>73.155.751</b>
TRIBUNAL DE JUSTIÇA MILITAR	73.155.751		73.155.751
<b>MINISTÉRIO PÚBLICO</b>	<b>2.863.937.185</b>		<b>2.863.937.185</b>
<b>MINISTÉRIO PÚBLICO</b>	<b>2.863.937.185</b>		<b>2.863.937.185</b>
<b>ADMINISTRAÇÃO DIRETA</b>	<b>2.863.937.185</b>		<b>2.863.937.185</b>
MINISTÉRIO PÚBLICO	2.863.937.185		2.863.937.185
<b>DEFENSORIA PÚBLICA</b>	<b>1.069.881.081</b>		<b>1.069.881.081</b>
<b>DEFENSORIA PÚBLICA DO ESTADO</b>	<b>1.069.881.081</b>		<b>1.069.881.081</b>
<b>ADMINISTRAÇÃO DIRETA</b>	<b>1.069.881.081</b>		<b>1.069.881.081</b>
DEFENSORIA PÚBLICA DO ESTADO	1.069.881.081		1.069.881.081
<b>EXECUTIVO</b>	<b>224.815.276.236</b>	<b>72.464.295.571</b>	<b>297.279.571.807</b>
<b>SECRETARIA DA EDUCAÇÃO</b>	<b>42.257.539.087</b>		<b>42.257.539.087</b>
<b>ADMINISTRAÇÃO DIRETA</b>	<b>41.719.709.593</b>		<b>41.719.709.593</b>
ADMINISTRAÇÃO SUPERIOR DA SECRETARIA E SEDE	27.153.975.242		27.153.975.242
CONSELHO ESTADUAL DE EDUCAÇÃO-CEE	1.848.493		1.848.493
COORDENADORIA GESTÃO DE RECURSOS HUMANOS	508.593.670		508.593.670
ESCOLA FORMAÇÃO PROF.ED.EST.PAULO R.C.SOUZA	37.749.874		37.749.874
COORDENADORIA PEDAGÓGICA	643.588.450		643.588.450
COORD.INFORMAÇÃO,TECNOLOGIA EVID.E MATRÍCULA	583.082.231		583.082.231
COORD.INFRAESTRUTURA E SERVIÇOS ESCOLARES	1.498.966.190		1.498.966.190
COORDENADORIA DE ORÇAMENTO E FINANÇAS	11.291.905.443		11.291.905.443
<b>FUNDAÇÃO</b>	<b>537.829.494</b>		<b>537.829.494</b>
FUNDAÇÃO PARA DESENVOLVIMENTO DA EDUCAÇÃO-FDE	537.829.494		537.829.494
<b>SECRETARIA DA SAÚDE</b>		<b>26.778.085.159</b>	<b>26.778.085.159</b>
<b>ADMINISTRAÇÃO DIRETA</b>		<b>23.313.194.449</b>	<b>23.313.194.449</b>
FUNDO ESTADUAL DE SAÚDE - FUNDES		23.243.474.996	23.243.474.996
COORDENADORIA DE DEFESA E SAÚDE ANIMAL		69.719.453	69.719.453
<b>AUTARQUIA</b>		<b>3.116.939.185</b>	<b>3.116.939.185</b>
SUPERINT. DE CONTROLE DE ENDEMIAS - SUCEN		22.980.935	22.980.935
HOSP.CLÍNICAS FAC.MEDICINA RIB. PRETO-USP		618.016.632	618.016.632
HOSP.DAS CLÍNICAS FAC. DE MEDICINA DA USP		2.070.239.704	2.070.239.704
HOSP.CLÍNICAS FAC.MEDICINA BOTUCATU-HCFMB		302.286.031	302.286.031
HOSP.CLÍNICAS MEDICINA MARÍLIA - HCFAMEMA		103.415.883	103.415.883
<b>FUNDAÇÃO</b>		<b>347.951.525</b>	<b>347.951.525</b>
FUNDAÇÃO REMÉDIO POPULAR CHOPIN LIMA-FURP		255.403.669	255.403.669
FUNDAÇÃO ONCOCENTRO DE SÃO PAULO		12.479.614	12.479.614
FUNDAÇÃO PRÓ-SANGUE HEMOCENTRO DE S.PAULO		80.068.242	80.068.242
<b>SECRETARIA DE DESENVOLVIMENTO ECONÔMICO</b>	<b>21.353.988.145</b>		<b>21.353.988.145</b>
<b>ADMINISTRAÇÃO DIRETA</b>	<b>1.076.569.128</b>		<b>1.076.569.128</b>
SECRETARIA DE DESENVOLVIMENTO ECONÔMICO	1.076.569.128		1.076.569.128
<b>AUTARQUIA</b>	<b>18.073.263.803</b>		<b>18.073.263.803</b>
UNIVERSIDADE DE SÃO PAULO - USP	7.572.319.264		7.572.319.264
UNIVERSIDADE ESTADUAL DE CAMPINAS-UNICAMP	3.787.151.929		3.787.151.929

## QUADRO XIII

### DESPESA POR PODER, ÓRGÃO E UNIDADES DA ADMINISTRAÇÃO DIRETA E INDIRETA SEGUNDO OS ORÇAMENTOS

Valores em R\$ 1,00

PODER ÓRGÃO TIPO ADMINISTRAÇÃO UNIDADE ORÇAMENTÁRIA	FISCAL	SEGURIDADE SOCIAL	TOTAL
UNIV. EST. JÚLIO DE MESQUITA FILHO - UNESP	3.788.131.738		3.788.131.738
CENTRO EDUCAÇÃO TECNOL. PAULA SOUZA- CEETEPS	2.647.329.255		2.647.329.255
FACULDADE DE MEDICINA DE MARÍLIA-FAMEMA	82.783.193		82.783.193
FAC. DE MEDICINA DE SÃO JOSÉ DO RIO PRETO	91.508.358		91.508.358
JUNTA COMERCIAL DO ESTADO DE SP - JUCESP	104.040.066		104.040.066
<b>EMPRESA DEPENDENTE</b>	<b>191.961.556</b>		<b>191.961.556</b>
INSTITUTO DE PESQUISAS TECNOLÓGICAS - IPT	191.961.556		191.961.556
<b>FUNDAÇÃO</b>	<b>2.012.193.658</b>		<b>2.012.193.658</b>
FUND. UNIVERSIDADE VIRTUAL ESTADO SP-UNIVESP	157.082.171		157.082.171
FUNDAÇÃO AMPARO PESQUISA ESTADO SP-FAPESP	1.855.111.487		1.855.111.487
<b>SECRETARIA DA CULTURA E ECONOMIA CRIATIVA</b>	<b>1.149.672.592</b>		<b>1.149.672.592</b>
<b>ADMINISTRAÇÃO DIRETA</b>	<b>962.740.802</b>		<b>962.740.802</b>
SECRETARIA DA CULTURA E ECONOMIA CRIATIVA	962.740.802		962.740.802
<b>FUNDAÇÃO</b>	<b>186.931.790</b>		<b>186.931.790</b>
FUNDAÇÃO PADRE ANCHIETA-RÁDIO E TV EDUCATIVAS	170.442.067		170.442.067
FUNDAÇÃO MEMORIAL DA AMÉRICA LATINA	16.489.723		16.489.723
<b>SECRETARIA DE AGRICULTURA E ABASTECIMENTO</b>	<b>1.176.490.410</b>		<b>1.176.490.410</b>
<b>ADMINISTRAÇÃO DIRETA</b>	<b>1.176.490.410</b>		<b>1.176.490.410</b>
SECRETARIA DE AGRICULTURA E ABASTECIMENTO	1.176.490.410		1.176.490.410
<b>SECRETARIA DE LOGÍSTICA E TRANSPORTES</b>	<b>9.007.657.673</b>		<b>9.007.657.673</b>
<b>ADMINISTRAÇÃO DIRETA</b>	<b>214.062.093</b>		<b>214.062.093</b>
ADMINISTRAÇÃO SUPERIOR DA SECRETARIA E SEDE	57.963.521		57.963.521
DEPARTAMENTO HIDROVIÁRIO	156.098.572		156.098.572
<b>AUTARQUIA</b>	<b>8.747.066.114</b>		<b>8.747.066.114</b>
DEPARTAMENTO DE ESTRADAS DE RODAGEM - DER	8.741.797.215		8.741.797.215
DEPARTAMENTO AEROMARÍTIMO DO ESTADO-DAESP	5.268.899		5.268.899
<b>EMPRESA DEPENDENTE</b>	<b>46.529.466</b>		<b>46.529.466</b>
COMPANHIA DOCAS DE SÃO SEBASTIÃO	46.529.466		46.529.466
<b>SECRETARIA DA JUSTIÇA E CIDADANIA</b>	<b>561.529.063</b>	<b>1.515.007.459</b>	<b>2.076.536.522</b>
<b>ADMINISTRAÇÃO DIRETA</b>	<b>148.882.985</b>		<b>148.882.985</b>
SECRETARIA DA JUSTIÇA E CIDADANIA	148.882.985		148.882.985
<b>AUTARQUIA</b>	<b>158.749.465</b>		<b>158.749.465</b>
INST. MEDICINA SOCIAL E DE CRIMINOLOGIA-IMESC	29.783.436		29.783.436
INSTITUTO PESOS E MEDIDAS EST. SP- IPREM/SP	128.966.029		128.966.029
<b>FUNDAÇÃO</b>	<b>253.896.613</b>	<b>1.515.007.459</b>	<b>1.768.904.072</b>
FUND. DE PROTEÇÃO DEFESA DO CONSUMIDOR-PROCON	168.145.894		168.145.894
FUND. INSTITUTO DE TERRAS JOSÉ G. SILVA- ITESP	85.750.719		85.750.719
FUND. AT. SOCIOEDUC. ADOLESCENTE-FUNDAÇÃO CASA		1.515.007.459	1.515.007.459
<b>SECRETARIA DA SEGURANÇA PÚBLICA</b>	<b>23.367.367.896</b>	<b>279.964.210</b>	<b>23.647.332.106</b>
<b>ADMINISTRAÇÃO DIRETA</b>	<b>23.367.367.896</b>		<b>23.367.367.896</b>
ADMINISTRAÇÃO SUPERIOR DA SECRETARIA E SEDE	448.614.001		448.614.001
POLÍCIA CIVIL DO ESTADO DE SÃO PAULO	4.437.916.054		4.437.916.054
POLÍCIA MILITAR DO ESTADO DE SÃO PAULO	17.476.260.562		17.476.260.562
CORPO DE BOMBEIROS	198.129.017		198.129.017
SUPERINT. DA POLÍCIA TÉCNICO-CIENTÍFICA	806.448.262		806.448.262
<b>AUTARQUIA</b>		<b>279.964.210</b>	<b>279.964.210</b>
CAIXA BENEFICENTE DA POLÍCIA MILITAR		279.964.210	279.964.210
<b>SECRETARIA DA FAZENDA E PLANEJAMENTO</b>	<b>4.397.060.648</b>		<b>4.397.060.648</b>
<b>ADMINISTRAÇÃO DIRETA</b>	<b>4.397.060.648</b>		<b>4.397.060.648</b>
ADMINISTRAÇÃO SUPERIOR DA SECRETARIA E SEDE	2.260.707.430		2.260.707.430
COORD. DA ADMINISTRAÇÃO FINANCEIRA - CAF	84.197.375		84.197.375
COORDENADORIA DE ADMINISTRAÇÃO	613.100.394		613.100.394
CONTROLADORIA	24.548.668		24.548.668
SUBCOORD. FISCALIZAÇÃO, COBRANÇA E ARRECADAÇÃO	1.255.429.649		1.255.429.649
SUBC. CONSULTORIA TRIBUTÁRIA/CONTENCIOSO TRIB.	159.077.132		159.077.132
<b>ADMINISTRAÇÃO GERAL DO ESTADO</b>	<b>92.900.978.315</b>		<b>92.900.978.315</b>
<b>ADMINISTRAÇÃO DIRETA</b>	<b>92.900.978.315</b>		<b>92.900.978.315</b>
SERVIÇO DA DÍVIDA PÚBLICA	22.664.788.049		22.664.788.049

## QUADRO XIII

### DESPESA POR PODER, ÓRGÃO E UNIDADES DA ADMINISTRAÇÃO DIRETA E INDIRETA SEGUNDO OS ORÇAMENTOS

Valores em R\$ 1,00

PODER ÓRGÃO TIPO ADMINISTRAÇÃO UNIDADE ORÇAMENTÁRIA	FISCAL	SEGURIDADE SOCIAL	TOTAL
ENCARGOS GERAIS DO ESTADO	62.059.127.255		62.059.127.255
ENCARGOS GERAIS DE PESSOAL	2.188.163.011		2.188.163.011
REGIME ESPECIAL DE PRECATÓRIOS	5.988.900.000		5.988.900.000
<b>SECRETARIA DA HABITAÇÃO</b>	<b>1.379.378.501</b>		<b>1.379.378.501</b>
<b>ADMINISTRAÇÃO DIRETA</b>	<b>1.379.378.501</b>		<b>1.379.378.501</b>
SECRETARIA DA HABITAÇÃO	1.379.378.501		1.379.378.501
<b>SECRETARIA DE INFRAESTRUTURA E MEIO AMBIENTE</b>	<b>3.767.728.055</b>		<b>3.767.728.055</b>
<b>ADMINISTRAÇÃO DIRETA</b>	<b>1.082.911.263</b>		<b>1.082.911.263</b>
SECRETARIA DE INFRAESTRUTURA E MEIO AMBIENTE	1.082.911.263		1.082.911.263
<b>AUTARQUIA</b>	<b>1.984.279.173</b>		<b>1.984.279.173</b>
DEPARTAMENTO DE ÁGUAS E ENERGIA ELÉTRICA-DAEE	1.984.279.173		1.984.279.173
<b>EMPRESA DEPENDENTE</b>	<b>532.878.391</b>		<b>532.878.391</b>
CETESB - COMPANHIA AMBIENTAL DO ESTADO	532.878.391		532.878.391
<b>FUNDAÇÃO</b>	<b>167.659.228</b>		<b>167.659.228</b>
FUND. P/ CONSERVAÇÃO E PRODUÇÃO FLORESTAL	155.838.875		155.838.875
FUNDAÇÃO PARQUE ZOOLOGICO DE SÃO PAULO	11.820.353		11.820.353
<b>CASA CIVIL</b>	<b>122.642.349</b>		<b>122.642.349</b>
<b>ADMINISTRAÇÃO DIRETA</b>	<b>122.642.349</b>		<b>122.642.349</b>
CASA CIVIL	122.642.349		122.642.349
<b>SECRETARIA DE DESENVOLVIMENTO REGIONAL</b>	<b>2.065.310.090</b>		<b>2.065.310.090</b>
<b>ADMINISTRAÇÃO DIRETA</b>	<b>2.049.643.666</b>		<b>2.049.643.666</b>
SECRETARIA DE DESENVOLVIMENTO REGIONAL	2.049.643.666		2.049.643.666
<b>AUTARQUIA</b>	<b>15.666.424</b>		<b>15.666.424</b>
AGÊNCIA METROPOLITANA BAIXADA SANTISTA - AGEM	2.912.272		2.912.272
AGÊNCIA METROPOLITANA DE CAMPINAS- AGEMCAMP	6.940.140		6.940.140
AG.METR.VALE DO PARAIBA E LIT.NORTE-AGEMVALE	2.963.538		2.963.538
AGÊNCIA METROPOLITANA SOROCABA-AGEMSOROCABA	2.850.474		2.850.474
<b>SECRETARIA DE DESENVOLVIMENTO SOCIAL</b>		<b>1.367.905.939</b>	<b>1.367.905.939</b>
<b>ADMINISTRAÇÃO DIRETA</b>		<b>1.367.905.939</b>	<b>1.367.905.939</b>
ADMINISTRAÇÃO SUPERIOR DA SECRETARIA E SEDE		259.160.786	259.160.786
COORDENADORIA DE AÇÃO SOCIAL		18.281.910	18.281.910
COORDENADORIA DE GESTÃO ESTRATÉGICA		1.121.853	1.121.853
COORD.ADMINISTRAÇÃO DE FUNDOS E CONVÊNIOS		5.101.381	5.101.381
FUNDO EST. DE ASSISTÊNCIA SOCIAL - FEAS		732.854.667	732.854.667
COORD. SEGURANÇA ALIMENTAR E NUTRICIONAL		321.549.322	321.549.322
COORD.DE POLÍTICAS SOBRE DROGAS DO EST.- COED		29.836.020	29.836.020
<b>SECRETARIA DOS TRANSPORTES METROPOLITANOS</b>	<b>10.129.402.310</b>		<b>10.129.402.310</b>
<b>ADMINISTRAÇÃO DIRETA</b>	<b>6.725.797.683</b>		<b>6.725.797.683</b>
ADMINISTRAÇÃO SUPERIOR DA SECRETARIA E SEDE	6.708.652.908		6.708.652.908
ESTRADA DE FERRO CAMPOS DO JORDÃO	17.144.775		17.144.775
<b>EMPRESA DEPENDENTE</b>	<b>3.403.604.627</b>		<b>3.403.604.627</b>
CIA.PAULISTA DE TRENS METROPOLITANOS-CPTM	3.403.604.627		3.403.604.627
<b>SECRETARIA DA ADMINISTRAÇÃO PENITENCIÁRIA</b>	<b>4.811.074.548</b>		<b>4.811.074.548</b>
<b>ADMINISTRAÇÃO DIRETA</b>	<b>4.736.734.809</b>		<b>4.736.734.809</b>
ADMINISTRAÇÃO SUPERIOR DA SECRETARIA E SEDE	378.422.750		378.422.750
COORD.UNIDADES PRISIONAIS RG METROPOLITANA SP	979.252.152		979.252.152
COORD.UNID.PRISIONAIS RG VALE PARAÍBA LITORAL	455.510.216		455.510.216
COORD.UNIDADES PRISIONAIS REGIÃO CENTRAL	760.022.792		760.022.792
COORD.UNIDADES PRISIONAIS REGIÃO NOROESTE	924.670.612		924.670.612
COORD.UNIDADES PRISIONAIS DA REGIÃO OESTE	1.123.814.747		1.123.814.747
COORD. DE SAÚDE DO SISTEMA PENITENCIÁRIO	96.780.037		96.780.037
COORD. DE REINTEGRAÇÃO SOCIAL E CIDADANIA	18.261.503		18.261.503
<b>FUNDAÇÃO</b>	<b>74.339.739</b>		<b>74.339.739</b>
FUND.PROF.DR.MANOEL PEDRO PIMENTEL-FUNAP	74.339.739		74.339.739
<b>SECRETARIA DE PROJETOS E AÇÕES ESTRATÉGICAS</b>	<b>31.753.091</b>		<b>31.753.091</b>
<b>ADMINISTRAÇÃO DIRETA</b>	<b>31.753.091</b>		<b>31.753.091</b>
SECRETARIA DE PROJETOS E AÇÕES ESTRATÉGICAS	31.753.091		31.753.091

## QUADRO XIII

### DESPESA POR PODER, ÓRGÃO E UNIDADES DA ADMINISTRAÇÃO DIRETA E INDIRETA SEGUNDO OS ORÇAMENTOS

Valores em R\$ 1,00

PODER ÓRGÃO TIPO ADMINISTRAÇÃO UNIDADE ORÇAMENTÁRIA	FISCAL	SEGURIDADE SOCIAL	TOTAL
<b>PROCURADORIA GERAL DO ESTADO</b>	<b>2.044.152.391</b>		<b>2.044.152.391</b>
<b>ADMINISTRAÇÃO DIRETA</b>	<b>2.044.152.391</b>		<b>2.044.152.391</b>
PROCURADORIA GERAL DO ESTADO	2.044.152.391		2.044.152.391
<b>SECRETARIA DE ESPORTES</b>	<b>314.762.988</b>		<b>314.762.988</b>
<b>ADMINISTRAÇÃO DIRETA</b>	<b>314.762.988</b>		<b>314.762.988</b>
SECRETARIA DE ESPORTES	314.762.988		314.762.988
<b>SEC. DOS DIREITOS DA PESSOA COM DEFICIÊNCIA</b>	<b>62.850.287</b>		<b>62.850.287</b>
<b>ADMINISTRAÇÃO DIRETA</b>	<b>62.850.287</b>		<b>62.850.287</b>
SEC.DOS DIREITOS DA PESSOA COM DEFICIÊNCIA	62.850.287		62.850.287
<b>SECRETARIA DE TURISMO E VIAGENS</b>	<b>650.808.701</b>		<b>650.808.701</b>
<b>ADMINISTRAÇÃO DIRETA</b>	<b>650.808.701</b>		<b>650.808.701</b>
ADMINISTRAÇÃO SUPERIOR DA SECRETARIA E SEDE	582.405.660		582.405.660
COORDENADORIA DE TURISMO	68.403.041		68.403.041
<b>SECRETARIA DE GOVERNO</b>	<b>2.607.206.410</b>		<b>2.607.206.410</b>
<b>ADMINISTRAÇÃO DIRETA</b>	<b>1.588.525.495</b>		<b>1.588.525.495</b>
SECRETARIA DE GOVERNO	1.292.260.168		1.292.260.168
CASA MILITAR	64.428.375		64.428.375
FUNDO SOCIAL DE SÃO PAULO - FUSSP	80.553.765		80.553.765
UNIDADE DE COMUNICAÇÃO	151.283.187		151.283.187
<b>AUTARQUIA</b>	<b>965.051.664</b>		<b>965.051.664</b>
AGÊNCIA REG.SERV.PÚBL.DELEG.TRANSPORTES-ARTESP	254.184.548		254.184.548
AGÊNCIA REG.DE SERVIÇOS PÚBLICOS DE SP-ARSESP	107.588.391		107.588.391
DEPARTAMENTO ESTADUAL DE TRÂNSITO-DETRAN-SP	603.278.725		603.278.725
<b>FUNDAÇÃO</b>	<b>53.629.251</b>		<b>53.629.251</b>
FUNDAÇÃO SIST.ESTADUAL ANÁLISE DADOS-SEADE	53.629.251		53.629.251
<b>SECRETARIA ESP. DE RELAÇÕES INTERNACIONAIS</b>	<b>2.340.293</b>		<b>2.340.293</b>
<b>ADMINISTRAÇÃO DIRETA</b>	<b>2.340.293</b>		<b>2.340.293</b>
SECRETARIA ESP. DE RELAÇÕES INTERNACIONAIS	2.340.293		2.340.293
<b>SECRETARIA DE ORÇAMENTO E GESTÃO</b>	<b>591.586.507</b>	<b>42.523.332.804</b>	<b>43.114.919.311</b>
<b>ADMINISTRAÇÃO DIRETA</b>	<b>568.319.768</b>		<b>568.319.768</b>
SECRETARIA DE ORÇAMENTO E GESTÃO	568.319.768		568.319.768
<b>AUTARQUIA</b>		<b>42.523.332.804</b>	<b>42.523.332.804</b>
INSTITUTO ASSIST.MÉDICA SERVIDOR PÚBL.-IAMSPE		1.673.647.451	1.673.647.451
SÃO PAULO PREVIDÊNCIA - SPPREV		40.849.685.353	40.849.685.353
<b>EMPRESA DEPENDENTE</b>	<b>23.266.739</b>		<b>23.266.739</b>
DERSA - DESENVOLVIMENTO RODOVIÁRIO S.A	23.266.739		23.266.739
<b>RESERVA DE CONTINGÊNCIA</b>	<b>61.995.886</b>		<b>61.995.886</b>
<b>ADMINISTRAÇÃO DIRETA</b>	<b>61.995.886</b>		<b>61.995.886</b>
RESERVA DE CONTINGÊNCIA	61.995.886		61.995.886
<b>TIPO DE ADMINISTRAÇÃO</b>	<b>FISCAL</b>	<b>SEGURIDADE SOCIAL</b>	<b>TOTAL</b>
ADMINISTRAÇÃO DIRETA	207.288.712.595	24.681.100.388	231.969.812.983
AUTARQUIA	29.944.076.643	45.920.236.199	75.864.312.842
FUNDAÇÃO	3.286.479.773	1.862.958.984	5.149.438.757
EMPRESA DEPENDENTE	4.198.240.779		4.198.240.779
<b>TOTAL</b>	<b>244.717.509.790</b>	<b>72.464.295.571</b>	<b>317.181.805.361</b>

Excluídos da Administração Direta os valores referentes às subvenções e receitas próprias das empresas dependentes.

Inclui valores referentes a transferência intragovernamental.

## QUADRO XIV DESPESA POR ÓRGÃO E FUNÇÃO SEGUNDO OS ORÇAMENTOS

Valores em R\$ 1,00

COD	ÓRGÃO	FUNÇÃO	FISCAL	SEGURIDADE SOCIAL	TOTAL
01000	ASSEMBLEIA LEGISLATIVA				<b>1.287.450.199</b>
		01-LEGISLATIVA	1.287.450.199		1.287.450.199
02000	TRIBUNAL DE CONTAS DO ESTADO				<b>1.082.664.409</b>
		01-LEGISLATIVA	1.082.664.409		1.082.664.409
03000	TRIBUNAL DE JUSTIÇA				<b>13.525.144.929</b>
		02-JUDICIÁRIA	13.525.144.929		13.525.144.929
06000	TRIBUNAL DE JUSTIÇA MILITAR				<b>73.155.751</b>
		02-JUDICIÁRIA	73.155.751		73.155.751
08000	SECRETARIA DA EDUCAÇÃO				<b>42.257.539.087</b>
		04-ADMINISTRAÇÃO	17.432.826		17.432.826
		12-EDUCAÇÃO	42.240.106.261		42.240.106.261
09000	SECRETARIA DA SAÚDE				<b>26.778.085.159</b>
		04-ADMINISTRAÇÃO		7.837.653	7.837.653
		10-SAÚDE		26.708.365.706	26.708.365.706
		18-GESTÃO AMBIENTAL		61.881.800	61.881.800
10000	SECRETARIA DE DESENVOLVIMENTO ECONÔMICO				<b>21.353.988.145</b>
		04-ADMINISTRAÇÃO	5.468.028		5.468.028
		10-SAÚDE	1.885.586.045		1.885.586.045
		11-TRABALHO	590.656.819		590.656.819
		12-EDUCAÇÃO	16.574.252.609		16.574.252.609
		19-CIÊNCIA E TECNOLOGIA	2.193.984.578		2.193.984.578
12000	SECRETARIA DA CULTURA E ECONOMIA CRIATIVA				<b>1.149.672.592</b>
		04-ADMINISTRAÇÃO	18.657.676		18.657.676
		13-CULTURA	1.131.014.916		1.131.014.916
13000	SECRETARIA DE AGRICULTURA E ABASTECIMENTO				<b>1.176.490.410</b>
		04-ADMINISTRAÇÃO	2.280.000		2.280.000
		20-AGRICULTURA	1.174.210.410		1.174.210.410
16000	SECRETARIA DE LOGÍSTICA E TRANSPORTES				<b>9.007.657.673</b>
		04-ADMINISTRAÇÃO	100.000		100.000
		26-TRANSPORTE	8.995.873.954		8.995.873.954
		28-ENCARGOS ESPECIAIS	11.683.719		11.683.719
17000	SECRETARIA DA JUSTIÇA E CIDADANIA				<b>2.076.536.522</b>
		04-ADMINISTRAÇÃO	3.707.566		3.707.566
		10-SAÚDE		136.405.760	136.405.760
		12-EDUCAÇÃO		152.257.616	152.257.616
		14-DIREITOS DA CIDADANIA	472.570.778	1.226.344.083	1.698.914.861
21-ORGANIZAÇÃO AGRÁRIA	85.250.719		85.250.719		
18000	SECRETARIA DA SEGURANÇA PÚBLICA				<b>23.647.332.106</b>
		04-ADMINISTRAÇÃO	21.258.914		21.258.914
		06-SEGURANÇA PÚBLICA	23.345.108.982	10.000.000	23.355.108.982
		09-PREVIDÊNCIA SOCIAL		9.562.217	9.562.217
		10-SAÚDE		260.401.993	260.401.993
14-DIREITOS DA CIDADANIA	1.000.000		1.000.000		

## QUADRO XIV

### DESPESA POR ÓRGÃO E FUNÇÃO SEGUNDO OS ORÇAMENTOS

Valores em R\$ 1,00

COD	ÓRGÃO	FUNÇÃO	FISCAL	SEGURIDADE SOCIAL	TOTAL
20000	SECRETARIA DA FAZENDA E PLANEJAMENTO				<b>4.397.060.648</b>
		04-ADMINISTRAÇÃO	2.510.131.099		2.510.131.099
		22-INDÚSTRIA	8.006.693		8.006.693
		23-COMÉRCIO E SERVIÇOS	694.008.584		694.008.584
		28-ENCARGOS ESPECIAIS	1.184.914.272		1.184.914.272
21000	ADMINISTRAÇÃO GERAL DO ESTADO				<b>92.900.978.315</b>
		09-PREVIDÊNCIA SOCIAL	2.188.163.011		2.188.163.011
		10-SAÚDE	200.991.566		200.991.566
		28-ENCARGOS ESPECIAIS	90.511.823.738		90.511.823.738
25000	SECRETARIA DA HABITAÇÃO				<b>1.379.378.501</b>
		04-ADMINISTRAÇÃO	150.000		150.000
		16-HABITAÇÃO	1.379.228.491		1.379.228.491
		28-ENCARGOS ESPECIAIS	10		10
26000	SECRETARIA DE INFRAESTRUTURA E MEIO AMBIENTE				<b>3.767.728.055</b>
		04-ADMINISTRAÇÃO	4.983.307		4.983.307
		17-SANEAMENTO	662.790.252		662.790.252
		18-GESTÃO AMBIENTAL	2.942.027.760		2.942.027.760
		25-ENERGIA	149.847.628		149.847.628
		28-ENCARGOS ESPECIAIS	8.079.108		8.079.108
27000	MINISTÉRIO PÚBLICO				<b>2.863.937.185</b>
		03-ESSENCIAL À JUSTIÇA	2.863.937.185		2.863.937.185
28000	CASA CIVIL				<b>122.642.349</b>
		04-ADMINISTRAÇÃO	122.642.349		122.642.349
29000	SECRETARIA DE DESENVOLVIMENTO REGIONAL				<b>2.065.310.090</b>
		04-ADMINISTRAÇÃO	2.057.238.481		2.057.238.481
		27-DESPORTO E LAZER	90.890		90.890
		28-ENCARGOS ESPECIAIS	7.980.719		7.980.719
35000	SECRETARIA DE DESENVOLVIMENTO SOCIAL				<b>1.367.905.939</b>
		04-ADMINISTRAÇÃO		44.999.395	44.999.395
		08-ASSISTÊNCIA SOCIAL		1.294.706.544	1.294.706.544
		10-SAÚDE		28.200.000	28.200.000
37000	SECRETARIA DOS TRANSPORTES METROPOLITANOS				<b>10.129.402.310</b>
		09-PREVIDÊNCIA SOCIAL	4.840.771		4.840.771
		12-EDUCAÇÃO	278.649.931		278.649.931
		26-TRANSPORTE	9.845.911.598		9.845.911.598
		28-ENCARGOS ESPECIAIS	10		10
38000	SECRETARIA DA ADMINISTRAÇÃO PENITENCIÁRIA				<b>4.811.074.548</b>
		04-ADMINISTRAÇÃO	1.000.000		1.000.000
		10-SAÚDE	199.358.028		199.358.028
		14-DIREITOS DA CIDADANIA	4.610.716.520		4.610.716.520
39000	SECRETARIA DE PROJETOS E AÇÕES ESTRATÉGICAS				<b>31.753.091</b>
		04-ADMINISTRAÇÃO	31.753.091		31.753.091
40000	PROCURADORIA GERAL DO ESTADO				<b>2.044.152.391</b>
		03-ESSENCIAL À JUSTIÇA	2.044.152.391		2.044.152.391

## QUADRO XIV

### DESPESA POR ÓRGÃO E FUNÇÃO SEGUNDO OS ORÇAMENTOS

Valores em R\$ 1,00

COD	ÓRGÃO	FUNÇÃO	FISCAL	SEGURIDADE SOCIAL	TOTAL
41000	SECRETARIA DE ESPORTES				<b>314.762.988</b>
		04-ADMINISTRAÇÃO	31.921.002		31.921.002
		27-DESPORTO E LAZER	282.841.986		282.841.986
42000	DEFENSORIA PÚBLICA DO ESTADO	03-ESSENCIAL À JUSTIÇA	1.069.881.081		<b>1.069.881.081</b>
47000	SEC. DOS DIREITOS DA PESSOA COM DEFICIÊNCIA				<b>62.850.287</b>
		04-ADMINISTRAÇÃO	1.885.307		1.885.307
		14-DIREITOS DA CIDADANIA	60.964.980		60.964.980
50000	SECRETARIA DE TURISMO E VIAGENS				<b>650.808.701</b>
		04-ADMINISTRAÇÃO	350.000		350.000
		23-COMÉRCIO E SERVIÇOS	650.458.701		650.458.701
51000	SECRETARIA DE GOVERNO				<b>2.607.206.410</b>
		04-ADMINISTRAÇÃO	1.955.955.579		1.955.955.579
		08-ASSISTÊNCIA SOCIAL	150.553.765		150.553.765
		09-PREVIDÊNCIA SOCIAL	23.895.609		23.895.609
		17-SANEAMENTO	90.141.396		90.141.396
		24-COMUNICAÇÕES	115.028.518		115.028.518
		25-ENERGIA	17.446.995		17.446.995
		26-TRANSPORTE	254.184.548		254.184.548
52000	SECRETARIA ESP. DE RELAÇÕES INTERNACIONAIS				<b>2.340.293</b>
		04-ADMINISTRAÇÃO	2.340.293		2.340.293
53000	SECRETARIA DE ORÇAMENTO E GESTÃO				<b>43.114.919.311</b>
		04-ADMINISTRAÇÃO	337.678.635		337.678.635
		06-SEGURANÇA PÚBLICA	118.053.444		118.053.444
		09-PREVIDÊNCIA SOCIAL		40.849.685.353	40.849.685.353
		10-SAÚDE		1.673.647.451	1.673.647.451
		13-CULTURA	10.469.356		10.469.356
		26-TRANSPORTE	41.585.014		41.585.014
		28-ENCARGOS ESPECIAIS	83.800.058		83.800.058
99000	RESERVA DE CONTINGÊNCIA	99-RESERVA DE CONTINGÊNCIA	61.995.886		<b>61.995.886</b>



## QUADRO XIV

### DESPESA POR ÓRGÃO E FUNÇÃO SEGUNDO OS ORÇAMENTOS

Valores em R\$ 1,00

	FUNÇÃO	FISCAL	SEGURIDADE SOCIAL	TOTAL
	01-LEGISLATIVA	2.370.114.608		2.370.114.608
	02-JUDICIÁRIA	13.598.300.680		13.598.300.680
	03-ESSENCIAL À JUSTIÇA	5.977.970.657		5.977.970.657
	04-ADMINISTRAÇÃO	7.126.934.153	52.837.048	7.179.771.201
	06-SEGURANÇA PÚBLICA	23.463.162.426	10.000.000	23.473.162.426
	08-ASSISTÊNCIA SOCIAL	150.553.765	1.294.706.544	1.445.260.309
	09-PREVIDÊNCIA SOCIAL	2.216.899.391	40.859.247.570	43.076.146.961
	10-SAÚDE	2.285.935.639	28.807.020.910	31.092.956.549
	11-TRABALHO	590.656.819		590.656.819
	12-EDUCAÇÃO	59.093.008.801	152.257.616	59.245.266.417
	13-CULTURA	1.141.484.272		1.141.484.272
	14-DIREITOS DA CIDADANIA	5.145.252.278	1.226.344.083	6.371.596.361
<b>TOTAL POR FUNÇÃO</b>	16-HABITAÇÃO	1.379.228.491		1.379.228.491
	17-SANEAMENTO	752.931.648		752.931.648
	18-GESTÃO AMBIENTAL	2.942.027.760	61.881.800	3.003.909.560
	19-CIÊNCIA E TECNOLOGIA	2.193.984.578		2.193.984.578
	20-AGRICULTURA	1.174.210.410		1.174.210.410
	21-ORGANIZAÇÃO AGRÁRIA	85.250.719		85.250.719
	22-INDÚSTRIA	8.006.693		8.006.693
	23-COMÉRCIO E SERVIÇOS	1.448.507.351		1.448.507.351
	24-COMUNICAÇÕES	115.028.518		115.028.518
	25-ENERGIA	167.294.623		167.294.623
	26-TRANSPORTE	19.137.555.114		19.137.555.114
	27-DESPORTO E LAZER	282.932.876		282.932.876
	28-ENCARGOS ESPECIAIS	91.808.281.634		91.808.281.634
	99-RESERVA DE CONTINGÊNCIA	61.995.886		61.995.886
	<b>TOTAL DA ESFERA</b>	<b>244.717.509.790</b>	<b>72.464.295.571</b>	<b>317.181.805.361</b>


Excluídos da Administração Direta os valores referentes às subvenções e receitas próprias das empresas dependentes.

Inclui valores referentes a transferência intragovernamental.

**QUADRO XV**  
**DEMONSTRATIVO DAS DOTAÇÕES ALOCADAS NO PODER EXECUTIVO PARA**  
**CONTRATAÇÕES DE PESSOAL**

Valores em R\$ 1,00

ÓRGÃO	TOTAL
ADMINISTRAÇÃO DIRETA	192.060.695
SECRETARIA DA SEGURANÇA PÚBLICA	192.060.695
TOTAL	192.060.695



## **2.4 - QUADROS CONSOLIDADOS DO ORÇAMENTO DE INVESTIMENTO DAS EMPRESAS**



## QUADRO XVI

### INVESTIMENTO POR EMPRESA SEGUNDO A ORIGEM DO FINANCIAMENTO

Valores em R\$ 1,00

CÓD.	ÓRGÃO / EMPRESA	ORIGEM DO FINANCIAMENTO				TOTAL
		SUBSCRIÇÃO DE AÇÕES	PRÓPRIOS	OUTRAS FONTES	OPERAÇÕES DE CRÉDITO	
<b>20000</b>	<b>SECRETARIA DA FAZENDA E PLANEJAMENTO</b>	<b>500.000.030</b>			<b>843.680.144</b>	<b>1.343.680.174</b>
20083	DESENVOLVE SP- AG.FOMENTO DO ESTADO DE SP S/A	500.000.000			843.680.144	1.343.680.144
20086	COMPANHIA PAULISTA DE PARCERIAS - CPP	10				10
20091	COMPANHIA DE SEGUROS DO EST. S.PAULO - COESP	10				10
20098	CIA.PAULISTA DE SECURITIZAÇÃO-CPSEC	10				10
<b>25000</b>	<b>SECRETARIA DA HABITAÇÃO</b>	<b>581.570.157</b>	<b>481.828.545</b>	<b>170.095.710</b>		<b>1.233.494.412</b>
25095	CIA. DESENVOLVIMENTO HABITACIONAL URBANO-CDHU	581.570.157	481.828.545	170.095.710		1.233.494.412
<b>26000</b>	<b>SECRETARIA DE INFRAESTRUTURA E MEIO AMBIENTE</b>	<b>20</b>	<b>2.994.100.616</b>		<b>1.484.112.374</b>	<b>4.478.213.010</b>
26098	COMPANHIA SANEAMENTO BÁSICO DO EST.SP-SABESP	10	2.715.887.626		1.484.112.374	4.200.000.010
26099	EMAE-EMPRESA METROPOLITANA DE ÁGUAS E ENERGIA	10	278.212.990			278.213.000
<b>37000</b>	<b>SECRETARIA DOS TRANSPORTES METROPOLITANOS</b>	<b>3.026.985.712</b>	<b>500.000</b>			<b>3.027.485.712</b>
37093	CIA. DO METROPOLITANO DE SÃO PAULO - METRÔ	2.881.907.557				2.881.907.557
37094	EMP. METROPOLITANA TRANSPORTES URBANOS-EMTU	145.078.155	500.000			145.578.155
<b>51000</b>	<b>SECRETARIA DE GOVERNO</b>	<b>10</b>	<b>100.115.215</b>			<b>100.115.225</b>
51085	CIA. PROCESSAMENTO DE DADOS EST.S.P.-PRODESP	10	100.115.215			100.115.225
<b>TOTAL</b>		<b>4.108.555.929</b>	<b>3.576.544.376</b>	<b>170.095.710</b>	<b>2.327.792.518</b>	<b>10.182.988.533</b>

## QUADRO XVII

### INVESTIMENTO DAS EMPRESAS POR FUNÇÃO E ORIGEM DO FINANCIAMENTO

Valores em R\$ 1,00

CÓD.	FUNÇÃO	ORIGEM DO FINANCIAMENTO				TOTAL
		SUBSCRIÇÃO DE AÇÕES	PRÓPRIOS	OUTRAS FONTES	OPERAÇÕES DE CRÉDITO	
4	ADMINISTRAÇÃO	10	100.115.215			100.115.225
16	HABITAÇÃO	581.570.157	481.828.545	170.095.710		1.233.494.412
17	SANEAMENTO	10	2.715.887.626		1.484.112.374	4.200.000.010
23	COMÉRCIO E SERVIÇOS	500.000.030			843.680.144	1.343.680.174
25	ENERGIA	10	278.212.990			278.213.000
26	TRANSPORTE	3.026.985.712	500.000			3.027.485.712
<b>TOTAL</b>		<b>4.108.555.929</b>	<b>3.576.544.376</b>	<b>170.095.710</b>	<b>2.327.792.518</b>	<b>10.182.988.533</b>

## QUADRO XVIII DEMONSTRATIVO DAS SUBSCRIÇÕES POR EMPRESA


Valores em R\$ 1,00

CÓD.	ÓRGÃO / EMPRESA	TESOURO DO ESTADO	VINCULADO FEDERAL	OUTRAS FONTES - DREM	OPERAÇÕES DE CRÉDITO	TOTAL
<b>20000</b>	<b>SECRETARIA DA FAZENDA E PLANEJAMENTO</b>	<b>500.000.030</b>				<b>500.000.030</b>
20083	DESENVOLVE SP- AG.FOMENTO DO ESTADO DE SP S/A	500.000.000				500.000.000
20086	COMPANHIA PAULISTA DE PARCERIAS - CPP	10				10
20091	COMPANHIA DE SEGUROS DO EST. S.PAULO - COSESP	10				10
20098	CIA.PAULISTA DE SECURITIZAÇÃO-CPSEC	10				10
<b>25000</b>	<b>SECRETARIA DA HABITAÇÃO</b>	<b>581.570.157</b>				<b>581.570.157</b>
25095	CIA. DESENVOLVIMENTO HABITACIONAL URBANO-CDHU	581.570.157				581.570.157
<b>26000</b>	<b>SECRETARIA DE INFRAESTRUTURA E MEIO AMBIENTE</b>	<b>20</b>				<b>20</b>
26098	COMPANHIA SANEAMENTO BÁSICO DO EST.SP-SABESP	10				10
26099	EMAE-EMPRESA METROPOLITANA DE ÁGUAS E ENERGIA	10				10
<b>37000</b>	<b>SECRETARIA DOS TRANSPORTES METROPOLITANOS</b>	<b>1.404.446.572</b>			<b>1.622.539.140</b>	<b>3.026.985.712</b>
37093	CIA. DO METROPOLITANO DE SÃO PAULO - METRÔ	1.340.724.002			1.541.183.555	2.881.907.557
37094	EMP. METROPOLITANA TRANSPORTES URBANOS-EMTU	63.722.570			81.355.585	145.078.155
<b>51000</b>	<b>SECRETARIA DE GOVERNO</b>	<b>10</b>				<b>10</b>
51085	CIA. PROCESSAMENTO DE DADOS EST.S.P.-PRODESP	10				10
<b>TOTAL</b>		<b>2.486.016.789</b>			<b>1.622.539.140</b>	<b>4.108.555.929</b>

## QUADRO XIX DEMONSTRATIVO DAS SUBSCRIÇÕES POR FUNÇÃO

Valores em R\$ 1,00

CÓD.	FUNÇÃO	TESOURO DO ESTADO	VINCULADO FEDERAL	OUTRAS FONTES - DREM	OPERAÇÕES DE CRÉDITO	TOTAL
4	ADMINISTRAÇÃO	10				10
16	HABITAÇÃO	581.570.157				581.570.157
17	SANEAMENTO	10				10
23	COMÉRCIO E SERVIÇOS	500.000.030				500.000.030
25	ENERGIA	10				10
26	TRANSPORTE	1.404.446.572			1.622.539.140	3.026.985.712
<b>TOTAL</b>		<b>2.486.016.789</b>			<b>1.622.539.140</b>	<b>4.108.555.929</b>



## 2.5 - QUADRO CONSOLIDADO DA DESPESA POR PROGRAMA





## QUADRO XX

### DESPESA POR PROGRAMA E PRODUTO DOS ORÇAMENTOS FISCAL, DA SEGURIDADE SOCIAL E INVESTIMENTO DAS EMPRESAS

Valores Em R\$ 1,00

PROGRAMA: 0150 - PROCESSO LEGISLATIVO					1.068.188.332
PRODUTO	INDICADOR DE PRODUTO (UNIDADE DE MEDIDA)	META	DESPESA	AÇÃO	ÓRGÃO
FUNÇÃOÁRIOS PARTICIPANTES DE CAPACITAÇÃO E DESENVOLVIMENTO HUMANO	funcionários participantes (unidade)	600	470.004	4818 - DESENVOLVIMENTO DE RECURSOS HUMANOS	01000 - ASSEMBLEIA LEGISLATIVA
HORAS PRODUZIDAS E TRANSMITIDAS PELA TV ALESP	horas de produção e transmissão da tv alessp (unidade)	2.880	20.143.228	4508 - DIVULGAÇÃO DOS TRABALHOS LEGISLATIVOS	01000 - ASSEMBLEIA LEGISLATIVA
EVENTOS REALIZADOS	eventos realizados (unidade)	40	252.000	6320 - ESTUDOS E PESQUISAS PARA SUBSIDIAR ATIVIDADES POLÍTICAS	01000 - ASSEMBLEIA LEGISLATIVA
SESSÕES LEGISLATIVAS	sessões legislativas realizadas(unidade)	305	987.889.251	4817 - FUNCIONAMENTO DO PROCESSO LEGISLATIVO	01000 - ASSEMBLEIA LEGISLATIVA
OBRAS, ADAPTAÇÕES E/OU REFORMAS NO PALÁCIO 9 DE JULHO	obras e/ou adaptações realizadas(unidade)		10	1215 - EXPANSÃO E ADEQUAÇÃO DAS INSTALAÇÕES DO PALÁCIO 9 DE JULHO	01000 - ASSEMBLEIA LEGISLATIVA
PROCESSOS INFORMATIZADOS	processos informatizados (unidade)	120	2.618.306	4820 - DESENVOLVIMENTO DE SISTEMAS DE INFORMAÇÃO	01000 - ASSEMBLEIA LEGISLATIVA
EQUIPAMENTOS EM REDE E SISTEMAS	equipamentos em rede e sistemas(unidade)	25.700	19.312.783	5701 - GERENCIAMENTO DE RECURSOS DE TECNOLOGIA DA INFORMAÇÃO E COMUNICAÇÃO	01000 - ASSEMBLEIA LEGISLATIVA
DIVULGAÇÃO DE AÇÕES DE PUBLICIDADE INSTITUCIONAL	número de ações de comunicação institucional realizadas(unidade)	1	37.502.750	6275 - PUBLICIDADE INSTITUCIONAL DA ASSEMBLEIA LEGISLATIVA DO ESTADO DE SÃO PAULO	01000 - ASSEMBLEIA LEGISLATIVA

Valores Em R\$ 1,00

PROGRAMA: 0200 - CONTROLE EXTERNO					877.588.453
PRODUTO	INDICADOR DE PRODUTO (UNIDADE DE MEDIDA)	META	DESPESA	AÇÃO	ÓRGÃO
MELHORIAS E AMPLIAÇÕES	extensão dos investimentos em ampliações e instalações (unidade)	1	1.600.004	1361 - PLANO DE INVESTIMENTOS DO TRIBUNAL DE CONTAS	02000 - TRIBUNAL DE CONTAS
FISCALIZAÇÕES REALIZADAS	fiscalizações ordinárias realizadas(unidade)	2.304	874.791.209	4821 - CONTROLE E FISCALIZAÇÃO FINANCEIRA E ORÇAMENTÁRIA	02000 - TRIBUNAL DE CONTAS
CAPACITAÇÃO DE SERVIDORES	carga horária de capacitação de servidor (h/aula)	40	1.197.240	6304 - PLANO DE CAPACITAÇÃO DE SERVIDORES DO TCE/SP	02000 - TRIBUNAL DE CONTAS

Valores Em R\$ 1,00

PROGRAMA: 0303 - PROCESSO JUDICIÁRIO NO TRIBUNAL DE JUSTIÇA					12.243.246.013
PRODUTO	INDICADOR DE PRODUTO (UNIDADE DE MEDIDA)	META	DESPESA	AÇÃO	ÓRGÃO
CONSTRUÇÃO, REFORMAS E AQUISIÇÃO DE IMÓVEIS	construção, reformas e aquisição de imóveis (unidade)	109	125.771.033	1941 - INFRAESTRUTURA DE PRÉDIOS JUDICIAIS	03000 - TRIBUNAL DE JUSTIÇA
TRANSPORTE DOS OFICIAIS DE JUSTIÇA EM DILIGÊNCIAS JUDICIAIS	diligências realizadas (unidade)	2.743.300	224.527.214	4567 - DILIGÊNCIAS JUDICIAIS	03000 - TRIBUNAL DE JUSTIÇA
CURSOS, TREINAMENTOS E PALESTRAS	certificados emitidos (unidade)	47.000	18.844.596	4822 - FUNCIONAMENTO DA ESCOLA PAULISTA DA MAGISTRATURA	03000 - TRIBUNAL DE JUSTIÇA
SERVIÇOS DE PRESTAÇÃO JURISDICIONAL NO PRIMEIRO E NO SEGUNDO GRAU	percentual de ações julgadas(%)	85	11.130.097.195	4826 - DISTRIBUIÇÃO DA JUSTIÇA	03000 - TRIBUNAL DE JUSTIÇA
PROCESSOS DIGITAIS	percentual de processos digitais em andamento(%)	78	742.645.965	4827 - DESENVOLVIMENTO, IMPLEMENTAÇÃO E MANUTENÇÃO DE SISTEMAS DE INFORMAÇÃO	03000 - TRIBUNAL DE JUSTIÇA
MATÉRIAS GERADAS PARA TRANSPARÊNCIA DAS AÇÕES DA INSTITUIÇÃO	matérias veiculadas (unidade)		10	6020 - COMUNICAÇÃO INSTITUCIONAL	03000 - TRIBUNAL DE JUSTIÇA
DESENVOLVIMENTO DE ATIVIDADES CORREICIONAIS	unidades jurisdicionais correicionadas(unidade)	650	360.000	6164 - FUNCIONAMENTO DA CORREGEDORIA GERAL DA JUSTIÇA	03000 - TRIBUNAL DE JUSTIÇA
MEDIAÇÃO E CONCILIAÇÃO DE CONFLITOS	conciliações e mediações realizadas(unidade)	221.071	1.000.000	6192 - SOLUÇÃO ALTERNATIVA DE CONFLITOS	03000 - TRIBUNAL DE JUSTIÇA

## QUADRO XX

### DESPESA POR PROGRAMA E PRODUTO DOS ORÇAMENTOS FISCAL, DA SEGURIDADE SOCIAL E INVESTIMENTO DAS EMPRESAS

Valores Em R\$ 1,00

PROGRAMA: 0600 - PROCESSO JUDICIÁRIO MILITAR					69.083.809
PRODUTO	INDICADOR DE PRODUTO (UNIDADE DE MEDIDA)	META	DESPESA	AÇÃO	ÓRGÃO
AÇÕES JULGADAS	ações julgadas(unidade)	2.181	69.083.799	4832 - DISTRIBUIÇÃO DE JUSTIÇA MILITAR	06000 - TRIB. JUSTIÇA MILITAR
MATÉRIAS VEICULADAS	matérias veiculadas (unidade)		10	6134 - COMUNICAÇÃO E DIVULGAÇÃO INSTITUCIONAL	06000 - TRIB. JUSTIÇA MILITAR

Valores Em R\$ 1,00

PROGRAMA: 0800 - APRENDIZAGEM DE EXCELÊNCIA E EQUIDADE					17.015.240.462
PRODUTO	INDICADOR DE PRODUTO (UNIDADE DE MEDIDA)	META	DESPESA	AÇÃO	ÓRGÃO
EDUCAÇÃO INTEGRAL OFERECIDA AOS ALUNOS	nº de alunos com jornada escolar de 7 horas ou mais(unidade)	516.000	946.861.810	6136 - IMPLEMENTAÇÃO DA EDUCAÇÃO INTEGRAL NA REDE ESTADUAL	08000 - EDUCAÇÃO
IMPLANTAÇÃO DO NOVO CURRÍCULO NA EDUCAÇÃO BÁSICA DA REDE ESTADUAL	percentual de alunos do ensino fundamental e médio que usam material modernizado(%)	100	93.790.053	6168 - PROVISÃO DE MATERIAIS DIDÁTICOS E RECURSOS EDUCACIONAIS DIGITAIS	08000 - EDUCAÇÃO
				6208 - RECURSOS EDUCACIONAIS, CURSOS E INICIATIVAS PEDAGÓGICAS ANDRAGÓGICAS DIGITAIS	08000 - EDUCAÇÃO
ATIVIDADES COMPLEMENTARES AO CURRÍCULO E CONEXÃO COM A COMUNIDADE ESCOLAR	número de alunos participantes em projetos de enriquecimento curricular(unidade)	2.068.773	22.163.000	6169 - VIABILIZAÇÃO DE CURSOS DE IDIOMAS, ATIVIDADES COMPLEMENTARES E ESCOLA ABERTA	08000 - EDUCAÇÃO
EDUCAÇÃO ESPECIAL	número de alunos público-alvo da educação especial incluídos na rede regular(unidade)	61.371	283.664.954	5156 - ATENDIMENTO ESPECIALIZADO A ALUNOS DA EDUCAÇÃO BÁSICA	08000 - EDUCAÇÃO
EDUCAÇÃO DE JOVENS E ADULTOS E ATENDIMENTO ESCOLAR PARA PÚBLICOS ESPECÍFICOS	matrículas de educação de jovens e adultos e públicos específicos (unidade)	270.078	2.000	5745 - ATENDIMENTO A JOVENS E ADULTOS NA EDUCAÇÃO BÁSICA - EJA E PÚBLICOS ESPECÍFICOS	08000 - EDUCAÇÃO
DESENVOLVIMENTO E APERFEIÇOAMENTO DOS PROFISSIONAIS DA EDUCAÇÃO (REDES PÚBLICAS)	percentual de vagas ofertadas para capacitação da rede estadual(%)	78	54.847.641	6175 - FORMAÇÃO DOS PROFISSIONAIS DA EDUCAÇÃO: REDES ESTADUAL E MUNICIPAL	08000 - EDUCAÇÃO
UNIDADES ESCOLARES COMO AMBIENTES PROTEGIDOS E COM BOA CONVIVÊNCIA	percentual de escolas atendidas pelo programa conviva sp e pela plataforma conviva (placon). (%)	80	7.006.500	6387 - AÇÕES INTERDISCIPLINARES DE PREVENÇÃO, PROTEÇÃO E CONVIVÊNCIA NAS ESCOLAS	08000 - EDUCAÇÃO
GESTÃO DA APRENDIZAGEM: FORMAÇÃO, ENSINO, MONITORAMENTO E AVALIAÇÃO	percentual de alunos que realizaram a avaliação de sistema no total das séries em que se realizaram as provas na rede estadual(%)	88,44	73.665.444	6177 - MONITORAMENTO, MELHORIA E AVALIAÇÃO DOS RESULTADOS EDUCACIONAIS	08000 - EDUCAÇÃO
OPÇÕES DE ITINERÁRIOS FORMATIVOS OFERECIDOS AOS ALUNOS DO ENSINO MÉDIO	número de matrículas em ensino técnico e/ou profissionalizante (unidade)	1.147.346	150.005.100	6343 - FLEXIBILIZAÇÃO CURRICULAR DO ENSINO MÉDIO	08000 - EDUCAÇÃO
ATENDIMENTO NA EDUCAÇÃO BÁSICA	matrículas no ensino fundamental e médio da rede estadual(unidade)	2.080.350	15.383.233.960	5160 - DESENVOLVIMENTO E GESTÃO DO ENSINO FUNDAMENTAL-SERVIDORES-FUNDEB	08000 - EDUCAÇÃO
				5161 - DESENVOLVIMENTO E GESTÃO DO ENS. FUNDAMENTAL-PROFISSIONAIS DO MAGISTÉRIO-FUNDEB	08000 - EDUCAÇÃO
				5757 - DESENVOLVIMENTO E GESTÃO DO ENSINO MÉDIO-PROFISSIONAIS DO MAGISTÉRIO-FUNDEB	08000 - EDUCAÇÃO
				5759 - DESENVOLVIMENTO E GESTÃO DO ENSINO MÉDIO-SERVIDORES-FUNDEB	08000 - EDUCAÇÃO

Valores Em R\$ 1,00

PROGRAMA: 0815 - GESTÃO INSTITUCIONAL DA SECRETARIA DA EDUCAÇÃO					5.150.770.672
PRODUTO	INDICADOR DE PRODUTO (UNIDADE DE MEDIDA)	META	DESPESA	AÇÃO	ÓRGÃO

## QUADRO XX

### DESPESA POR PROGRAMA E PRODUTO DOS ORÇAMENTOS FISCAL, DA SEGURIDADE SOCIAL E INVESTIMENTO DAS EMPRESAS

PRODUTO	INDICADOR DE PRODUTO (UNIDADE DE MEDIDA)	META	DESPESA	AÇÃO	ÓRGÃO
ALIMENTAÇÃO ESCOLAR OFERECIDA AOS ALUNOS DA REDE ESTADUAL	número de alunos atendidos pelo serviço de alimentação escolar (unidade)	2.401.315	1.126.279.775	6172 - FORNECIMENTO DE ALIMENTAÇÃO ESCOLAR AOS ALUNOS DA EDUCAÇÃO BÁSICA	08000 - EDUCAÇÃO
TRANSPORTE ESCOLAR REGULAR E ESPECIALIZADO GARANTIDO	percentual de alunos da rede estadual transportados(%)	10	1.096.528.949	5740 - TRANSPORTE DE ALUNOS DA EDUCAÇÃO BÁSICA	08000 - EDUCAÇÃO
REDE FÍSICA ESCOLAR ADEQUADA PARA A APRENDIZAGEM A PARTIR DO CURRÍCULO PAULISTA	número de intervenções de infraestrutura física nos prédios da rede estadual de ensino (unidade)	1.012	618.637.624	2494 - MELHORIAS, MANUTENÇÃO E AMPLIAÇÃO DA REDE FÍSICA ESCOLAR	08000 - EDUCAÇÃO
EQUIPAMENTOS, MOBILIÁRIO, SUPRIMENTO, SERVIÇOS E KIT ESCOLAR PARA O NOVO CURRÍCULO	percentual de escolas atendidas com reposição de material permanente e para consumo para apoio à aprendizagem(%)	79	1.712.427.209	6174 - OPERAÇÃO DA REDE DE ENSINO BÁSICO	08000 - EDUCAÇÃO
PROFISSIONALIZAÇÃO E GESTÃO DE PESSOAS COM FOCO NA APRENDIZAGEM	percentual de professores que cumprem toda a sua jornada em uma mesma escola estadual(%)	32	43.151.000	6290 - SELEÇÃO, PROMOÇÃO, PROGRESSÃO E EVOLUÇÃO DOS PROFISSIONAIS/SERVIDORES DA EDUCAÇÃO	08000 - EDUCAÇÃO
PARCERIAS ESTADO-MUNICÍPIOS PARA CONSTRUÇÕES ESCOLARES	número de obras conveniadas em andamento(unidade)	305	118.948.301	5810 - AÇÃO COOPERATIVA ESTADO-MUNICÍPIO PARA CONSTRUÇÕES OU AMPLIAÇÕES ESCOLARES	08000 - EDUCAÇÃO
INOVAÇÃO E MELHORIA NOS PROCESSOS DE GESTÃO DA SECRETARIA DE EDUCAÇÃO	percentual de processos priorizados e mapeados (%)	100	507.000	6291 - IMPLEMENTAÇÃO DE CONFORMIDADE NA GESTÃO DA SECRETARIA DA EDUCAÇÃO	08000 - EDUCAÇÃO
RECURSOS DE TECNOLOGIA DE INFORMAÇÃO E COMUNICAÇÃO PARA PROJETOS PRIORITÁRIOS	percentual de unidades da rede estadual beneficiadas pela aquisição de equipamentos e recursos de tecnologia da comunicação(%)	79	434.290.814	6383 - INOVA - IMPLEMENTAÇÃO DE RECURSOS TECNOLÓGICOS E OFERTA DE MATERIAL ESCOLAR	08000 - EDUCAÇÃO

Valores Em R\$ 1,00

PROGRAMA: 0930 - ATENDIMENTO INTEGRAL E DESCENTRALIZADO NO SUS NO ESTADO DE SÃO PAULO					24.442.025.228
PRODUTO	INDICADOR DE PRODUTO (UNIDADE DE MEDIDA)	META	DESPESA	AÇÃO	ÓRGÃO
ATENDIMENTOS DE SAÚDE DE ALTA E MÉDIA COMPLEXIDADE DE OUTROS HOSP ADM INDIR	número de atendimentos ambulatoriais e hospitalares realizados pelos outros hospitais da adm indir(unidade)	2.243.030	1.881.926.045	5274 - ASSISTÊNCIA MÉDICA, HOSPITALAR E AMBULATORIAL	10000 - DESENVOLVIMENTO ECONÔMICO
				5276 - PROCEDIMENTOS ALTA COMPLEXIDADE NAS ÁREAS ANOMALIAS CRANIOFACIAIS/ DEFIC.AUDITIVA	10000 - DESENVOLVIMENTO ECONÔMICO
ATENDIMENTOS DE SAÚDE DE ALTA E MÉDIA COMPLEXIDADE DA ADM. DIRETA E INDIRETA	número de atendimentos ambulatoriais e hospitalares realizados pela administração direta e indireta(unidade)	11.133.983	6.472.475.898	4850 - ATENDIMENTO AMBULATORIAL E HOSPITALAR NA REDE PRÓPRIA DO ESTADO	09000 - SAÚDE
APOIO TÉCNICO E/OU FINANCEIRO AOS MUNICÍPIOS PARA A ATENÇÃO BÁSICA	número de municípios beneficiados com apoio técnico e financeiro para atenção básica(unidade)	645	200.000.000	6269 - APOIO À ATENÇÃO BÁSICA DE COMPETÊNCIA MUNICIPAL	09000 - SAÚDE
ATENDIMENTOS DE REABILITAÇÃO REALIZADOS PELA REDE LUCY MONTORO	número de atendimentos realizados pela rede Lucy Montoro(unidade)	539.604	116.421.288	6214 - REDE DE REABILITAÇÃO LUCY MONTORO	09000 - SAÚDE
APOIO FINANCEIRO PARA ATENDIMENTO DE ATENÇÃO BÁSICA DA POPULAÇÃO PRISIONAL	percentual de municípios sede de unidade prisional com equipe completa de saúde de acordo com os parâmetros da deliberação cib 62/2012 (%)	43	21.600.000	6165 - ATENDIMENTO DESCENTRALIZADO EM ATENÇÃO À SAÚDE DA POPULAÇÃO PRISIONAL	09000 - SAÚDE
ACESSO AOS MEDICAMENTOS PELA POPULAÇÃO, COM A PROMOÇÃO DE SEU USO RACIONAL	percentual de disponibilidade de medicamentos principais nas farmácias de unidades públicas de saúde(%)	90	1.597.260.066	6117 - ASSISTÊNCIA FARMACÉUTICA ESPECIALIZADA	09000 - SAÚDE

## QUADRO XX

### DESPESA POR PROGRAMA E PRODUTO DOS ORÇAMENTOS FISCAL, DA SEGURIDADE SOCIAL E INVESTIMENTO DAS EMPRESAS

PRODUTO	INDICADOR DE PRODUTO (UNIDADE DE MEDIDA)	META	DESPESA	AÇÃO	ÓRGÃO
ATENDIMENTOS DE SAÚDE DE ALTA E MÉDIA COMPLEXIDADE DAS UNIDADES GER. PELAS OSS	número de atendimentos ambulatoriais e hospitalares realizados pelas unidades gerenciadas pelas oss (unidade)	13.285.938	6.984.337.692	4852 - ATENDIMENTO AMBUL. E HOSPITALAR EM UNIDADES GERENCIADAS POR ORGANIZAÇÕES SOCIAIS	09000 - SAÚDE
ATEND. SAÚDE ALTA E MÉDIA COMPLEXIDADE SERV. CONTRAT/CONV. SOB GESTÃO ESTADUAL	número de atendimentos ambulatoriais e hospitalares realizados por serviços contratados / conveniados sob gestão estadual(unidade)	8.304.735	3.228.019.996	5532 - ATENDIMENTO AMBULATORIAL E HOSPITALAR EM UNIDADES CONTRATADAS/ CONVENIADAS	09000 - SAÚDE
APOIO FINANCEIRO A MUNICÍPIO E ENTIDADE FILANTRÓPICA P/MÉDIA E ALTA COMPLEXIDADE	número de entidades filantrópicas beneficiadas (unidade)	500	3.401.013.043	6213 - APOIO À ATENÇÃO BÁSICA DE SAÚDE - MUNICÍPIOS E ENTIDADES FILANTRÓPICAS	09000 - SAÚDE
				6221 - SANTAS CASAS SUSTENTÁVEIS	09000 - SAÚDE
PROVIMENTO DE INFRAESTRUTURA PARA FUNCIONAMENTO DE HOSPITAIS CONSTRUÍDOS POR PPP	coef. de mensuração de desempenho da infraestrutura p/ funcionamento dos hospitais construídos por ppp(unidade)	0,99	425.971.200	6276 - SUPORTE À OPERACIONALIZAÇÃO DA GESTÃO DOS HOSPITAIS EM PARCERIA PÚBLICO PRIVADA	09000 - SAÚDE
ATENDIMENTOS POR MEIO DOS MUTIRÕES DE SAÚDE	número de atendimentos, exames e cirurgias em mutirões produzidos (unidade)	450.000	73.000.000	6381 - ATENDIMENTOS POR MEIO DOS MUTIRÕES DE SAÚDE	09000 - SAÚDE
REMÉDIO EM CASA	entregas realizadas pelo remédio em casa (unidade)	3.500.000	40.000.000	6405 - REMÉDIO EM CASA	09000 - SAÚDE
APOIO FINANCEIRO A MUNICÍPIO E ENTIDADE FILANTRÓPICA P/MÉDIA E ALTA COMPLEXIDADE	número de entidades filantrópicas beneficiadas (unidade)	500	3.401.013.043	6273 - DESENVOLVIMENTO DE AÇÕES DE SAÚDE DECORRENTES DE EMENDAS PARLAMENTARES	09000 - SAÚDE
					10000 - DESENVOLVIMENTO ECONÔMICO

Valores Em R\$ 1,00

PROGRAMA: 0932 - VIGILÂNCIA EM SAÚDE					100.787.893
PRODUTO	INDICADOR DE PRODUTO (UNIDADE DE MEDIDA)	META	DESPESA	AÇÃO	ÓRGÃO
IMUNIZAÇÃO CONTRA DOENÇAS IMUNOPREVENÍVEIS	número de doses de vacinas aplicadas (unidade)	32.000.000	12.683.584	4124 - IMUNIZAÇÃO DA POPULAÇÃO HUMANA	09000 - SAÚDE
VIGILÂNCIA SANITÁRIA DE PROD., SERV. MEIO AMB. E SAÚDE DO TRABALHADOR	percentual de estabelecimentos de maior potencial de risco sanitário monitorados pelos serviços de vigilância sanitária estadual(%)	47	8.234.854	4127 - CONTROLE E VIGILÂNCIA SANITÁRIA	09000 - SAÚDE
VIGILÂNCIA AMBIENTAL DA QUALIDADE DA ÁGUA, ÁREAS CONTAMINADAS E FATORES DE RISCO	percentual de análises para vigilância da água para consumo humano dentro dos padrões de potabilidade(%)	96	304.515	6244 - VIGILÂNCIA AMBIENTAL	09000 - SAÚDE
EXAMES LABORATORIAIS DE INTERESSE EM SAÚDE PÚBLICA REALIZADOS	percentual de exames laboratoriais de média e alta complexidade para ações de vigilância em saúde(%)	50	23.809.343	4138 - EXAMES DE LABORATÓRIO DE INTERESSE À SAÚDE PÚBLICA	09000 - SAÚDE
AÇÕES DE VIGILÂNCIA EPIDEMIOLÓGICA DE DOENÇAS/ AGRAVOS TRANSMISSÍVEIS REALIZADAS	número de casos de doenças de notificação compulsória notificados (dnc)(unidade)	4.350.001	26.559.182	4722 - VIGILÂNCIA EPIDEMIOLÓGICA	09000 - SAÚDE
AÇÕES DE CONTROLE DOS VETORES E HOSPED. INTERMEDIÁRIOS DE DOENÇAS	número de assessorias fornecidas aos municípios para vigilância e controle de vetores e hospedeiros intermediários(unidade)		21.178.481	4839 - CONTROLE DE DOENÇAS TRANSMITIDAS POR VETORES E HOSPEDEIROS INTERMEDIÁRIOS	09000 - SAÚDE
MAPEAMENTO DO PERFIL EPIDEM. DO CÂNCER NA REDE DE ONCOLOGIA DO ESTADO	número de casos novos de câncer registrados no rnc/sp(unidade)	74.295	7.126.186	4865 - ANÁLISE DE DADOS - EPIDEMIOLOGIA E INFORMAÇÃO EM CÂNCER	09000 - SAÚDE

## QUADRO XX

### DESPESA POR PROGRAMA E PRODUTO DOS ORÇAMENTOS FISCAL, DA SEGURIDADE SOCIAL E INVESTIMENTO DAS EMPRESAS

PRODUTO	INDICADOR DE PRODUTO (UNIDADE DE MEDIDA)	META	DESPESA	AÇÃO	ÓRGÃO
MORBI-MORTALIDADE POR DOENÇAS CRÔNICAS NÃO TRANSMISSÍVEIS	proporção de municípios com plano de ações estratégicas para o enfrentamento das doenças crônicas não transmissíveis(%)	13	891.748	6350 - ANÁLISE DE DADOS - DOENÇAS CRÔNICAS NÃO TRANSMISSÍVEIS	09000 - SAÚDE

Valores Em R\$ 1,00

PROGRAMA: 0933 - CIÊNCIA, TECNOLOGIA E INOVAÇÃO EM SAÚDE					70.583.532
PRODUTO	INDICADOR DE PRODUTO (UNIDADE DE MEDIDA)	META	DESPESA	AÇÃO	ÓRGÃO
PESQUISAS CIENTÍFICAS EM SAÚDE DESENVOLVIDAS PELA SUCEN, FOSP E CCD.	número de projetos de pesquisas científicas em saúde aprovadas pelo comitê de ética em pesquisa da sucen-superintendência de controles e endemias, fosp-fundação oncocentro de são paulo e ccd (unidade)	54	579.722	4856 - PROJETOS DE PESQUISAS CIENTÍFICAS EM SAÚDE.	09000 - SAÚDE
PESQUISAS DE INOVAÇÃO TECNOLÓGICA EM SAÚDE DESENVOLVIDAS	número de pesquisas de inovação tecnológica desenvolvidas pelos núcleos de inovação tecnológica (nit)(unidade)	8	3.800	5807 - INOVAÇÃO TECNOLÓGICA DE PRODUTOS E PROCESSOS	09000 - SAÚDE
HORA MARCADA	número de transações realizadas no aplicativo hora marcada(unidade)	1.200.000	5.000.010	2602 - AGENDAMENTO DE CONSULTAS MÉDICAS, EXAMES E PROCEDIMENTOS CLÍNICOS E MEDICAMENTOS	09000 - SAÚDE
MULTISAÚDE	número de interconsultas realizadas(unidade)	3.456.000	35.000.000	2603 - ATENDIMENTO MÉDICO VIRTUAL - TELEMEDICINA	09000 - SAÚDE
HISTÓRIA CLÍNICO DIGITAL	número de cidadãos com histórico clínico digital (unidade)	1.000.000	30.000.000	2604 - PRONTUÁRIO CLÍNICO DIGITAL (HISTÓRIA CLÍNICA)	09000 - SAÚDE

Valores Em R\$ 1,00

PROGRAMA: 0935 - PRODUÇÃO E FORNECIMENTO DE VACINAS, SOROS, MEDICAMENTOS, SANGUE E HEMODERIVADOS					351.173.913
PRODUTO	INDICADOR DE PRODUTO (UNIDADE DE MEDIDA)	META	DESPESA	AÇÃO	ÓRGÃO
BOLSAS DE HEMOCOMPONENTES PROCESSADAS PELAS UNIDADES DA SECRETARIA DE SAÚDE/SP.	número de bolsas de concentrados de hemácias processadas (unidade)	260.000	93.602.360	4192 - ATENDIMENTO HEMOTERÁPICO	09000 - SAÚDE
DOSES DE VACINAS ENTREGUES	número de doses de vacinas produzidas e entregues(unidade)	76.000.000	100.000	4869 - PRODUÇÃO DE VACINAS	09000 - SAÚDE
FRASCOS AMPOLA ENTREGUES	número de frascos ampolas de soros entregues(unidade)	600.000	2.825.766	6119 - PRODUÇÃO DE SOROS	09000 - SAÚDE
UNIDADES FARMACOTÉCNICAS ENTREGUES PELA FURP	número de unidades farmacotécnicas entregues pela furp (unidade)	920.000.000	254.475.657	4838 - FABRICAÇÃO E DISTRIBUIÇÃO DE MEDICAMENTOS	09000 - SAÚDE
CÉLULAS MESENQUIMAIS PRODUZIDAS	número de pacientes participantes de pesquisa atendidos com terapia celular(unidade)	20	170.120	6353 - CÉLULAS MESENQUIMAIS PRODUZIDAS.	09000 - SAÚDE
UNIDADES FARMACOTÉCNICAS ENTREGUES PELA IF AMÉRICO BRASILENSE.	número de unidades farmacotécnicas entregues em atendimento a demanda da ses/sp(unidade)		10	6265 - UNIDADES FARMACOTECNICAS ENTREGUES PELA IF AMERICA BRASILENSE.	09000 - SAÚDE

Valores Em R\$ 1,00

PROGRAMA: 0940 - FORTALECIMENTO DA GESTÃO ESTADUAL DO SUS					908.647
PRODUTO	INDICADOR DE PRODUTO (UNIDADE DE MEDIDA)	META	DESPESA	AÇÃO	ÓRGÃO
ATIVIDADES OBRIGATORIAS DO CONSELHO ESTADUAL DE SAÚDE	percentual de reuniões do pleno e das comissões do conselho estadual de saúde realizadas(%)	100	908.637	5801 - FUNCIONAMENTO DO CONSELHO ESTADUAL DE SAÚDE	09000 - SAÚDE

## QUADRO XX

### DESPESA POR PROGRAMA E PRODUTO DOS ORÇAMENTOS FISCAL, DA SEGURIDADE SOCIAL E INVESTIMENTO DAS EMPRESAS

PRODUTO	INDICADOR DE PRODUTO (UNIDADE DE MEDIDA)	META	DESPESA	AÇÃO	ÓRGÃO
SALA DE SITUAÇÃO DA SAÚDE	número de casos de análise com formulação de proposta de plano de intervenção em processos estratégicos (unidade)		10	2605 - FERRAMENTA DIGITAL PARA NEGÓCIOS EM SAÚDE - BIG DATA SAÚDE	09000 - SAÚDE

Valores Em R\$ 1,00

PROGRAMA: 0941 - EXPANSÃO E MODERNIZAÇÃO NA SAÚDE					436.530.762
PRODUTO	INDICADOR DE PRODUTO (UNIDADE DE MEDIDA)	META	DESPESA	AÇÃO	ÓRGÃO
OBRAS DE REFORMA E AMPLIAÇÃO NAS UNIDADES DE SAÚDE	quantidade de metros quadrados reformados ou ampliados(m²)	101.784	274.104.847	1377 - REFORMAS E AMPLIAÇÃO EM ÁREAS FÍSICAS DAS UNIDADES DE SAÚDE	09000 - SAÚDE
				2574 - REFORMAS E INSTALAÇÕES EMERGENCIAIS DE UNIDADES DE SAÚDE	09000 - SAÚDE
AQUISIÇÃO DE MÓVEIS E EQUIPAMENTOS MÉDICO-HOSP. PARA AS UNID. DA ADM DIR. E IND.	número de mobiliários e equipamentos médicos hospitalares adquiridos (unidade)	13.171	99.064.370	2449 - APARELHAMENTO/ EQUIPAMENTOS NAS UNIDADES DA ADM. DIRETA E INDIRETA	09000 - SAÚDE
HOSPITAIS CONSTRUÍDOS POR MEIO DE PARCERIA PÚBLICO-PRIVADA	percentual de construção do novo centro de referência da saúde da mulher através de parceria público privada (%)	100	41.806.864	2530 - APOIO À PARCERIA PÚBLICO-PRIVADA P/ CONSTR.CTRO REF. DA SAÚDE DA MULHER	09000 - SAÚDE
NOVAS UNIDADES DE SAÚDE CONSTRUÍDAS	quantidade de metros quadrados construídos em obras novas(m²)	3.942	10.000.020	2529 - CONSTRUÇÃO DE NOVAS UNIDADES DE SAÚDE	09000 - SAÚDE
HOSPITAL DE BEBEDOURO	percentual de avanço da 3ª fase da obra do hospital de bebedouro(%)	85	11.554.661	2634 - CONSTRUÇÃO DE NOVAS UNIDADES DE SAÚDE - HOSPITAL DE BEBEDOURO	09000 - SAÚDE

Valores Em R\$ 1,00

PROGRAMA: 0942 - CAPACITAÇÃO E DESENVOLVIMENTO DE PESSOAS NA ÁREA DA SAÚDE					231.078.432
PRODUTO	INDICADOR DE PRODUTO (UNIDADE DE MEDIDA)	META	DESPESA	AÇÃO	ÓRGÃO
PROFISSIONAIS FORMADOS ESPECIALIZAÇÃO "LATO SENSU" P/ ATENDER À DEMANDA DO SUS	número de bolsas para cursos de especialização "lato sensu" ofertadas ao ano(unidade)	1.176	3.960.000	4862 - PROGRAMA DE BOLSAS PARA CURSOS DE ESPECIALIZAÇÃO "LATO SENSU".	09000 - SAÚDE
MÉDICOS ESPECIALISTAS FORMADOS POR MEIO DO PROGRAMA DE RESIDÊNCIA MÉDICA	número de bolsas de residência médica financiadas pelo estado por ano(unidade)	6.475	223.410.004	4863 - RESIDÊNCIA MÉDICA	09000 - SAÚDE
TRABALHADORES DO SISTEMA ÚNICO DE SAÚDE (SUS) CAPACITADOS	número de trabalhadores do sistema único de saúde (sus) capacitados (unidade)	50.524	3.646.628	6121 - CAPACITAÇÕES TÉCNICAS E ADMINISTRATIVAS	09000 - SAÚDE
PROFISSIONAIS ATUALIZADOS EM CONHECIMENTO TÉCNICO-CIENTÍFICOS EM SAÚDE	número de profissionais capacitados em conhecimentos técnico-científicos em saúde por meio de capacitação oferecida pelo instituto de saúde(unidade)	150	61.800	5805 - DIFUSÃO DO CONHECIMENTO	09000 - SAÚDE

Valores Em R\$ 1,00

PROGRAMA: 0944 - RECOMEÇO: UMA VIDA SEM DROGAS					46.864.164
PRODUTO	INDICADOR DE PRODUTO (UNIDADE DE MEDIDA)	META	DESPESA	AÇÃO	ÓRGÃO
CUIDADO INTEGRAL DA SAÚDE DE USUÁRIOS DE SUBSTÂNCIA PSICOATIVAS NA REDE DO SUS	diárias pagas para ações de reinserção social vinculadas à secretaria estadual da saúde (unidade)	200.000	17.028.144	6184 - PROGRAMA ESTADUAL DE SAÚDE DE ENFRENTAMENTO AO CRACK - "RECOMEÇO"	09000 - SAÚDE
SERVIÇOS DE ACOLHIMENTO INSTITUCIONAL PARA PESSOAS COM DEPENDÊNCIA	número de vagas disponibilizadas em serviços de acolhimento institucional(unidade)	1.478	28.200.000	6186 - OPERACIONALIZAÇÃO E IMPLANTAÇÃO DE UNIDADES DE ACOLHIMENTO INSTITUCIONAL.	35000 - DESENVOLVIMENTO SOCIAL



## QUADRO XX

### DESPESA POR PROGRAMA E PRODUTO DOS ORÇAMENTOS FISCAL, DA SEGURIDADE SOCIAL E INVESTIMENTO DAS EMPRESAS

PRODUTO	INDICADOR DE PRODUTO (UNIDADE DE MEDIDA)	META	DESPESA	AÇÃO	ÓRGÃO
SERVIÇOS DE ACOLHIMENTO INSTITUCIONAL PARA AUTONOMIA E REINTEGRAÇÃO SOCIAL	vagas disponíveis para acolhimento institucional para autonomia e reintegração social (unidade)	303	1.636.010	6196 - ACOLHIMENTO INSTITUCIONAL PARA REINTEGRAÇÃO SOCIAL E AUTONOMIA	35000 - DESENVOLVIMENTO SOCIAL
PREVENÇÃO AO USO E ABUSO DE DROGAS NOS EQUIPAMENTOS SOCIOASSISTENCIAIS	número de equipamentos socioassistenciais que realizam ações de prevenção(%)		10	6333 - PREVENÇÃO AO USO E ABUSO DE DROGAS	35000 - DESENVOLVIMENTO SOCIAL

Valores Em R\$ 1,00

PROGRAMA: 1015 - CIÊNCIA, TECNOLOGIA, INOVAÇÃO, PRODUTIVIDADE E COMPETITIVIDADE	99.693.263
---	------------

PRODUTO	INDICADOR DE PRODUTO (UNIDADE DE MEDIDA)	META	DESPESA	AÇÃO	ÓRGÃO
APOIO AOS ECOSISTEMAS DE INOVAÇÃO DO ESTADO DE SP	atividades de apoio realizadas nos ecossistemas de inovação paulistas (unidade)	70	27.603.169	5204 - PROMOÇÃO DO SISTEMA PAULISTA DE AMBIENTES PROMOTORES DE INOVAÇÃO - SPAI	10000 - DESENVOLVIMENTO ECONÔMICO
				6336 - FOMENTO À GERAÇÃO E AO CRESCIMENTO DE STARTUPS NOS AMBIENTES DE INOVAÇÃO DO ESP	10000 - DESENVOLVIMENTO ECONÔMICO
POLÍTICA ESTADUAL DE ARTESANATO - SUTACO	número de artesãos cadastrados atendidos (unidade)	3.669	3.378.079	6337 - APRIMORAMENTO DA POLÍTICA ESTADUAL DE TRABALHO ARTESANAL NAS COMUNIDADES- SUTACO	10000 - DESENVOLVIMENTO ECONÔMICO
POLÍTICA PARA AUMENTO DA PRODUTIVIDADE E DESENVOLVIMENTO ECONÔMICO SUSTENTÁVEL	construção e implementação do plano de desenvolvimento econômico(unidade)	24	11.713.011	5992 - FORMULAÇÃO DO PLANO DE DESENVOLVIMENTO ECON./ FOMENTO DE POLOS DE DESENVOLVIMENTO	10000 - DESENVOLVIMENTO ECONÔMICO
				6338 - FORTALECIMENTO E APRIMORAMENTO DA POLÍTICA DE ARRANJOS PRODUTIVOS LOCAIS	10000 - DESENVOLVIMENTO ECONÔMICO
VIABILIZAÇÃO DE SOLUÇÕES INOVADORAS PARA GOVERNO E APOIO A NEGÓCIOS DE IMPACTO	número de startups de impacto apoiadas pelo programa(unidade)	80	2.690.334	6339 - PROMOÇÃO, ADOÇÃO DE SOLUÇÕES INOVADORAS PARA GOVERNO E APOIAR NEGÓCIOS DE IMPACTO	10000 - DESENVOLVIMENTO ECONÔMICO
APOIO AO DESENVOLVIMENTO E ADOÇÃO DE TECNOLOGIAS ESTRATÉGICAS	número de atividades de apoio a inovação desenvolvidas(unidade)	10	3.574.322	6340 - APOIO A SETORES ESTRATÉGICOS DE CIÊNCIA, TECNOLOGIA E INOVAÇÃO	10000 - DESENVOLVIMENTO ECONÔMICO
IMPLANTAÇÃO DA AGENDA DE MELHORIAS DA COMPETITIVIDADE DO COMÉRCIO EXTERIOR	número de atores sociais participantes das ações informativas de sensibilização(unidade)		4	6341 - FACILITAÇÃO DO COMÉRCIO EXTERIOR	10000 - DESENVOLVIMENTO ECONÔMICO
ATRAÇÃO DE INVESTIMENTOS E AUMENTO DE COMPETITIVIDADE	número de termos de confidencialidade (ndas) assinados que indicam intenção de investimento (unidade)	100	29.738.000	5848 - ASSISTÊNCIA E APOIO AO INVESTIDOR	10000 - DESENVOLVIMENTO ECONÔMICO
FOMENTO À ATIVIDADE EMPREENDEDORA - EMPREENDA SP	empreendimentos capacitados para o empreendedorismo (unidade)	450	8.310.154	5285 - APOIO AO EMPREENDEDOR - EMPREENDA SP	10000 - DESENVOLVIMENTO ECONÔMICO
FOMENTO AO MICROCRÉDITO PRODUTIVO - BANCO DO POVO PAULISTA	número de créditos concedidos pelo banco do povo paulista(unidade)	55.000	10.686.140	4225 - BANCO DO POVO PAULISTA	10000 - DESENVOLVIMENTO ECONÔMICO
PLANEJAMENTO DO CITI - CENTRO INTERNACIONAL DE TECNOLOGIA E INOVAÇÃO	fases do citi com projeto estruturado entregue (unidade)		10	2600 - ESTRUTURAÇÃO DO PLANEJAMENTO E IMPLEMENTAÇÃO DO DISTRITO DE INOVAÇÃO "CITI"	10000 - DESENVOLVIMENTO ECONÔMICO
FINANCIAMENTO DE PROJETOS DE CIÊNCIA, TECNOLOGIA E INOVAÇÃO PELO FUNCET	projetos de inovação selecionados para receber recursos do funcet(unidade)	2	2.000.040	1929 - CONCESSÃO DE RECURSOS FINANCEIROS PARA CIÊNCIA, TECNOLOGIA E INOVAÇÃO - FUNCET	10000 - DESENVOLVIMENTO ECONÔMICO

Valores Em R\$ 1,00

PROGRAMA: 1021 - INOVAÇÃO E TECNOLOGIA PARA INSTITUIÇÕES PÚBLICAS E PRIVADAS	191.861.556
--	-------------

PRODUTO	INDICADOR DE PRODUTO (UNIDADE DE MEDIDA)	META	DESPESA	AÇÃO	ÓRGÃO
---------	--	------	---------	------	-------

## QUADRO XX

### DESPESA POR PROGRAMA E PRODUTO DOS ORÇAMENTOS FISCAL, DA SEGURIDADE SOCIAL E INVESTIMENTO DAS EMPRESAS

PRODUTO	INDICADOR DE PRODUTO (UNIDADE DE MEDIDA)	META	DESPESA	AÇÃO	ÓRGÃO
SERVIÇOS E PESQUISA EM APOIO AO DESENVOLVIMENTO, TRAB, EMPREGO, RENDA E INOVAÇÃO	número de documentos técnicos emitidos (unidade)	22.000	179.861.536	5840 - PESQUISA, DESENVOLVIMENTO TECNOLÓGICO, INOVAÇÃO E DIFUSÃO DE CONHECIMENTOS.	10000 - DESENVOLVIMENTO ECONÔMICO
MODERNIZAÇÃO DE INFRAESTRUTURA E DE LABORATÓRIOS TECNOLÓGICOS	quantidade de laboratórios modernizados(unidade)	17	12.000.020	2111 - MODERNIZAÇÃO LABORATORIAL PARA P,D&I E SERVIÇOS TECNOLÓGICOS	10000 - DESENVOLVIMENTO ECONÔMICO

Valores Em R\$ 1,00

PROGRAMA: 1039 - PROGRAMA ESTADUAL DE EDUCAÇÃO PROFISSIONAL E TECNOLÓGICA					2.616.027.732
PRODUTO	INDICADOR DE PRODUTO (UNIDADE DE MEDIDA)	META	DESPESA	AÇÃO	ÓRGÃO
ENSINO MÉDIO OFERECIDO PELO CENTRO PAULA SOUZA	número de matrículas no ensino médio do centro paula souza(unidade)	5.782	410.138.232	5852 - DESENVOLVIMENTO DO ENSINO MÉDIO - CENTRO PAULA SOUZA	10000 - DESENVOLVIMENTO ECONÔMICO
ENSINO TÉCNICO OFERECIDO PELO GOVERNO DO ESTADO DE SÃO PAULO	número de matrículas no ensino técnico oferecido pelo governo do estado de são paulo(unidade)	166.373	1.390.621.358	5292 - DESENVOLVIMENTO DA EDUCAÇÃO PROFISSIONAL TÉCNICA	10000 - DESENVOLVIMENTO ECONÔMICO
ENSINO SUPERIOR TECNOLÓGICO OFERECIDO PELO CENTRO PAULA SOUZA	número de matrículas no ensino superior tecnológico do centro paula souza(unidade)	100.000	637.370.636	5290 - DESENVOLVIMENTO DA EDUCAÇÃO PROFISSIONAL TECNOLÓGICA	10000 - DESENVOLVIMENTO ECONÔMICO
DESENVOLVIMENTO E APERFEIÇOAMENTO DE DOCENTES E TÉCNICOS ADMINISTRATIVOS	número de certificados emitidos para profissionais do centro paula souza capacitados (unidade)	13.800	168.815	5620 - CAPACITAÇÃO DO PESSOAL DOCENTE E TÉCNICO ADMINISTRATIVO	10000 - DESENVOLVIMENTO ECONÔMICO
NOVOTEC INTEGRADO OFERECIDO PELO GOVERNO DO ESTADO DE SÃO PAULO	número de matrículas no novotec integrado oferecido pelo governo do estado de são paulo (unidade)	54.139	165.678.691	6289 - DESENVOLVIMENTO DO NOVOTEC INTEGRADO	10000 - DESENVOLVIMENTO ECONÔMICO
FORMAÇÃO INICIAL E EDUCAÇÃO CONTINUADA OFERECIDA PELO CENTRO PAULA SOUZA	número de matrículas na formação inicial e educação continuada (unidade)	6.200	12.050.000	5845 - FORMAÇÃO INICIAL E EDUCAÇÃO CONTINUADA	10000 - DESENVOLVIMENTO ECONÔMICO

Valores Em R\$ 1,00

PROGRAMA: 1040 - JUCESP - VIA RÁPIDA EMPRESA					104.040.066
PRODUTO	INDICADOR DE PRODUTO (UNIDADE DE MEDIDA)	META	DESPESA	AÇÃO	ÓRGÃO
INTEGRAÇÃO DO VIA RÁPIDA EMPRESA NA REDESIM	número de processos analisados(unidade)	1.400.000	104.040.066	6132 - INTEGRAÇÃO DO VIA RÁPIDA EMPRESA NA REDESIM	10000 - DESENVOLVIMENTO ECONÔMICO

Valores Em R\$ 1,00

PROGRAMA: 1043 - ENSINO PÚBLICO SUPERIOR					7.143.388.034
PRODUTO	INDICADOR DE PRODUTO (UNIDADE DE MEDIDA)	META	DESPESA	AÇÃO	ÓRGÃO
INSTALAÇÕES CONSTRUÍDAS E ADEQUADAS	adequação da estrutura física das universidades e faculdades públicas(m²)	22.500	595.545.146	1151 - ADEQUAÇÃO DA ESTRUTURA FÍSICA DAS UNIVERSIDADES PÚBLICAS	10000 - DESENVOLVIMENTO ECONÔMICO
MUSEUS E MOSTRAS DE ACERVO	visitantes em exposições e mostras do acervo (unidade)	479.289	56.841.928	5297 - ATIVIDADES EM MUSEUS	10000 - DESENVOLVIMENTO ECONÔMICO
ENSINO DE GRADUAÇÃO	número de alunos matriculados na graduação/ano(unidade)	118.320	3.077.881.759	5304 - ENSINO DE GRADUAÇÃO NAS UNIVERSIDADES ESTADUAIS	10000 - DESENVOLVIMENTO ECONÔMICO
ENSINO DE PÓS-GRADUAÇÃO	alunos matriculados no ensino de pós-graduação (unidade)	60.260	2.335.402.363	5305 - ENSINO DE PÓS-GRADUAÇÃO E PESQUISA NAS UNIVERSIDADES E FACULDADES ESTADUAIS	10000 - DESENVOLVIMENTO ECONÔMICO
EXTENSÃO UNIVERSITÁRIA	alunos matriculados na extensão universitária e em serviços à comunidade(unidade)	52.175	346.196.157	5306 - EXTENSÃO UNIVERSITÁRIA, DIFUSÃO CULTURAL E PRESTAÇÃO DE SERVIÇOS À COMUNIDADE	10000 - DESENVOLVIMENTO ECONÔMICO
SERVIÇO DE ALIMENTAÇÃO	refeições servidas (unidade)	7.184.900	110.135.747	5312 - RESTAURANTES UNIVERSITÁRIOS	10000 - DESENVOLVIMENTO ECONÔMICO



## QUADRO XX

### DESPESA POR PROGRAMA E PRODUTO DOS ORÇAMENTOS FISCAL, DA SEGURIDADE SOCIAL E INVESTIMENTO DAS EMPRESAS

PRODUTO	INDICADOR DE PRODUTO (UNIDADE DE MEDIDA)	META	DESPESA	AÇÃO	ÓRGÃO
PERMANÊNCIA ESTUDANTIL	alunos atendidos com bolsas, programas e auxílios para permanência estudantil (unidade)	26.428	454.095.705	5787 - PERMANÊNCIA ESTUDANTIL	10000 - DESENVOLVIMENTO ECONÔMICO
PESQUISA, DESENVOLVIMENTO E INOVAÇÃO	média anual de publicações indexadas por docente(unidade)	2,4	10.000.020	2607 - PESQUISA, DESENVOLVIMENTO E INOVAÇÃO	10000 - DESENVOLVIMENTO ECONÔMICO
BOLSAS DE ESTUDOS PARA PESQUISA E DESENVOLVIMENTO	bolsas para pesquisa (unidade)	94	207.018	4402 - BOLSAS DE ESTUDOS PARA PESQUISA E DESENVOLVIMENTO NAS FACULDADES PÚBLICAS DO ESP	10000 - DESENVOLVIMENTO ECONÔMICO
ATRAÇÃO E ESTÍMULO DE GRANDES TALENTOS NO ENSINO PÚBLICO SUPERIOR DO ESP	alunos participantes em competições de conhecimento apoiadas pela ação(unidade)		20	2606 - ATRAÇÃO E ESTÍMULO DE GRANDES TALENTOS NO ENSINO SUPERIOR DE SÃO PAULO	10000 - DESENVOLVIMENTO ECONÔMICO
ENSINO A DISTÂNCIA E SEMIPRESENCIAL	alunos matriculados no ensino superior público a distância e semipresencial(unidade)	73.750	157.082.171	6137 - PROMOÇÃO E EXPANSÃO DO ENSINO SUPERIOR A DISTÂNCIA E SEMIPRESENCIAL	10000 - DESENVOLVIMENTO ECONÔMICO

Valores Em R\$ 1,00

PROGRAMA: 1044 - DESENVOLVIMENTO DA CIÊNCIA E DA TECNOLOGIA					1.775.336.282
PRODUTO	INDICADOR DE PRODUTO (UNIDADE DE MEDIDA)	META	DESPESA	AÇÃO	ÓRGÃO
DIFUSÃO DE INFORMAÇÕES CIENTÍFICAS E TECNOLÓGICAS	acesso a informações científicas e tecnológicas (unidade)	4.502.832	53.359.563	6285 - DIVULGAÇÃO E DIFUSÃO DOS RESULTADOS DE PESQUISA	10000 - DESENVOLVIMENTO ECONÔMICO
AUXÍLIOS À PESQUISA PARA O AVANÇO DO CONHECIMENTO	razão entre o número projetos de pesquisa de longo prazo e o total de projetos de pesquisa para o avanço do conhecimento(unidade)	0,2	679.664.119	5286 - PESQUISA PARA O AVANÇO DO CONHECIMENTO	10000 - DESENVOLVIMENTO ECONÔMICO
PROJETOS DE INOVAÇÃO EM PARCERIA COM EMPRESAS	projetos de pesquisa para inovação(unidade)	2.086	226.142.990	4699 - PROJETOS DE PESQUISA PARA INOVAÇÃO EM PARCERIA COM EMPRESAS	10000 - DESENVOLVIMENTO ECONÔMICO
FORMAÇÃO DE RECURSOS HUMANOS	razão entre as bolsas de estágio de pesquisa no exterior e as bolsas no país(unidade)	0,19	362.897.618	4688 - FORMAÇÃO DE RECURSOS HUMANOS	10000 - DESENVOLVIMENTO ECONÔMICO
APOIO À PESQUISA EM TEMAS ESTRATÉGICOS	número projetos de pesquisa em temas estratégicos vigentes no ano(unidade)	916	224.703.644	6348 - PESQUISA EM TEMAS ESTRATÉGICOS	10000 - DESENVOLVIMENTO ECONÔMICO
INFRAESTRUTURA DE PESQUISA	projetos de equipamento multiusuário e reserva técnica institucional (unidade)	201	228.568.348	6347 - INFRAESTRUTURA DE PESQUISA	10000 - DESENVOLVIMENTO ECONÔMICO

Valores Em R\$ 1,00

PROGRAMA: 1046 - QUALIFICAÇÃO, TRABALHO E EMPREENDEDORISMO					338.075.968
PRODUTO	INDICADOR DE PRODUTO (UNIDADE DE MEDIDA)	META	DESPESA	AÇÃO	ÓRGÃO
ORIENTAÇÃO, ENCAMINHAMENTO E INTERMEDIÇÃO DE MÃO DE OBRA AO MERCADO DE TRABALHO	número de vagas ofertadas para intermediação de mão de obra com empresas (unidade)	111.533	14.582.472	5044 - INTERMEDIÇÃO DE MÃO DE OBRA	10000 - DESENVOLVIMENTO ECONÔMICO
				6344 - NOVOTEC APRENDIZ	10000 - DESENVOLVIMENTO ECONÔMICO
QUALIFICAÇÃO PROFISSIONAL	vagas ofertadas nos programas de qualificação profissional (unidade)	166.995	59.862.924	4230 - PROGRAMA DE QUALIFICAÇÃO PROFISSIONAL - PQP	10000 - DESENVOLVIMENTO ECONÔMICO
				6126 - VIA RÁPIDA EMPREGO	10000 - DESENVOLVIMENTO ECONÔMICO

## QUADRO XX

### DESPESA POR PROGRAMA E PRODUTO DOS ORÇAMENTOS FISCAL, DA SEGURIDADE SOCIAL E INVESTIMENTO DAS EMPRESAS

PRODUTO	INDICADOR DE PRODUTO (UNIDADE DE MEDIDA)	META	DESPESA	AÇÃO	ÓRGÃO
QUALIFICAÇÃO PROFISSIONAL	vagas ofertadas nos programas de qualificação profissional (unidade)	166.995	59.862.924	6345 - TIMES DO EMPREGO	10000 - DESENVOLVIMENTO ECONÔMICO
CERTIFICAÇÃO DE EMPRESAS VISANDO A INCLUSÃO	número de empresas certificadas(unidade)	20	227.700	4227 - TRABALHO DECENTE E SELO DA DIVERSIDADE	10000 - DESENVOLVIMENTO ECONÔMICO
NOVOTEC NAS MODALIDADES EXPRESSO, VIRTUAL, MÓVEL E INTEGRADO (PARCIAL)	número de vagas oferecidas no programa novotec (parcial)(unidade)	305.400	263.402.872	6346 - NOVOTEC - QUALIFICAÇÃO PROFISSIONAL PARA ESTUDANTES DO E.M. DA REDE ESTADUAL	10000 - DESENVOLVIMENTO ECONÔMICO

Valores Em R\$ 1,00

PROGRAMA: 1201 - ECONOMIA CRIATIVA					176.405.023
PRODUTO	INDICADOR DE PRODUTO (UNIDADE DE MEDIDA)	META	DESPESA	AÇÃO	ÓRGÃO
ATIVIDADES REALIZADAS PELOS CORPOS ESTÁVEIS E EQUIPAMENTOS CULTURAIS	publico atendido(unidade)	972.304	89.938.151	6211 - CORPOS ESTÁVEIS E EQUIPAMENTOS DE DIFUSÃO CULTURAL	12000 - CULTURA E ECONOMIA CRIATIVA
ATIVIDADES VOLTADAS AO DES SETORIAL E ESTÍMULO A INOVAÇÃO E INSERÇÃO EM MERCADOS	municípios atendidos (unidade)	10	10	5706 - DESENVOLVIMENTO SETORIAL, ESTUDOS DE IMPACTO SÓCIO ECONÔMICO E DESBUROCRATIZAÇÃO	12000 - CULTURA E ECONOMIA CRIATIVA
ATIVIDADES DE DIFUSÃO E FRUIÇÃO REALIZADAS	peessoas atendidas (unidade)	1.307.700	86.466.862	5709 - AÇÕES DE CIRCULAÇÃO DE ESPETÁCULOS E CONTEÚDO, COM AMPLIAÇÃO DE ACESSO.	12000 - CULTURA E ECONOMIA CRIATIVA

Valores Em R\$ 1,00

PROGRAMA: 1203 - FORMAÇÃO CULTURAL					411.620.029
PRODUTO	INDICADOR DE PRODUTO (UNIDADE DE MEDIDA)	META	DESPESA	AÇÃO	ÓRGÃO
FORMAÇÃO DE ALUNOS EM MÚSICA, GESTÃO DE TEATROS E ORQUESTRA PROFISSIONAL	número de alunos regulares do conservatório de tatuí (unidade)	2.490	30.599.037	5692 - CONSERVATÓRIO DRAMÁTICO E MUSICAL 'DR. CARLOS DE CAMPOS' DE TATUÍ	12000 - CULTURA E ECONOMIA CRIATIVA
FORMAÇÃO DE ALUNOS EM MÚSICA, GESTÃO DE TEATROS E ORQUESTRA PROFISSIONAL	número de alunos regulares atendidos na escola de música (unidade)	1.250	39.112.535	5691 - ESCOLA DE MÚSICA, GRUPOS ARTÍSTICOS MUSICAIS E TEATROS	12000 - CULTURA E ECONOMIA CRIATIVA
FORMAÇÃO EM DIVERSAS ÁREAS DAS ARTES CÊNICAS - SP ESCOLA DE TEATRO	número de alunos atendidos em cursos regulares(unidade)	435	17.500.556	5976 - SÃO PAULO ESCOLA DE TEATRO	12000 - CULTURA E ECONOMIA CRIATIVA
ATIVIDADES DE FORMAÇÃO DE CONTATO - OFICINAS CULTURAIS	número de pessoas atendido nas oficinas culturais(unidade)	67.000	16.674.536	5469 - OFICINAS CULTURAIS	12000 - CULTURA E ECONOMIA CRIATIVA
ATIVIDADES DE FORMAÇÃO EM DIVERSAS LINGUAGENS ARTÍSTICAS - FÁBRICAS DE CULTURA	número de pessoas atendidas em todas as atividades das fábricas de cultura(unidade)	1.670.531	115.000.000	5714 - FÁBRICAS DE CULTURA	12000 - CULTURA E ECONOMIA CRIATIVA
EDUCAÇÃO MUSICAL PARA CRIANÇAS E JOVENS - PROJETO GURI	número de alunos atendidos pelo projeto (unidade)	52.000	102.533.365	4779 - PROJETO GURI	12000 - CULTURA E ECONOMIA CRIATIVA
IMPLANTAÇÃO DE UNIDADES DAS FÁBRICAS DE CULTURA COM O CONCEITO 4.0	número de unidades da fábricas de cultura 4.0 implantadas(unidade)	3	90.200.000	2626 - IMPLANTAÇÃO DE FÁBRICAS DE CULTURA 4.0	12000 - CULTURA E ECONOMIA CRIATIVA

Valores Em R\$ 1,00

PROGRAMA: 1206 - RÁDIOS, TVS EDUCATIVAS E NOVAS MÍDIAS					170.442.067
PRODUTO	INDICADOR DE PRODUTO (UNIDADE DE MEDIDA)	META	DESPESA	AÇÃO	ÓRGÃO
SERVIÇO DE TRANSMISSÃO DE RÁDIO E TV	horas de transmissão tvcultura, tv ra-tim-bum (canal fechado) e rádios cultura am e fm(h)	35.041	170.442.067	5460 - PRODUÇÃO E TRANSMISSÃO DAS RÁDIOS, TVS E NOVAS MÍDIAS	12000 - CULTURA E ECONOMIA CRIATIVA

Valores Em R\$ 1,00

PROGRAMA: 1213 - MELHORIA CONTÍNUA DA GESTÃO DE PROCESSOS E EQUIPAMENTOS DA CULTURA					42.646.282
PRODUTO	INDICADOR DE PRODUTO (UNIDADE DE MEDIDA)	META	DESPESA	AÇÃO	ÓRGÃO

## QUADRO XX

### DESPESA POR PROGRAMA E PRODUTO DOS ORÇAMENTOS FISCAL, DA SEGURIDADE SOCIAL E INVESTIMENTO DAS EMPRESAS

PRODUTO	INDICADOR DE PRODUTO (UNIDADE DE MEDIDA)	META	DESPESA	AÇÃO	ÓRGÃO
INFRAESTRUTURA DOS EQUIPAMENTOS CULTURAIS	projetos/obras em andamento(unidade)	9	13.843.000	2499 - IMPLANTAÇÃO E MODERNIZAÇÃO DOS EQUIPAMENTOS CULTURAIS	12000 - CULTURA E ECONOMIA CRIATIVA
ADMINISTRAÇÃO E FORTALECIMENTO INSTITUCIONAL DA SECRETARIA	número de projetos em andamento(unidade)	1	27.168.382	5727 - ADMINISTRAÇÃO E FORTALECIMENTO INSTITUCIONAL DA SECRETARIA DA CULTURA	12000 - CULTURA E ECONOMIA CRIATIVA
MONITORAMENTO E AVALIAÇÃO DE CONTRATOS DE GESTÃO	número de relatórios publicados dos resultados dos contratos de gestão (unidade)	2	1.634.900	6369 - MONITORAMENTO, AVALIAÇÃO E PESQUISA AÇÕES CULTURAIS NO ÂMBITO DO ESTADO DE SP	12000 - CULTURA E ECONOMIA CRIATIVA

Valores Em R\$ 1,00

PROGRAMA: 1214 - MUSEUS EM CONEXÃO					170.505.678
PRODUTO	INDICADOR DE PRODUTO (UNIDADE DE MEDIDA)	META	DESPESA	AÇÃO	ÓRGÃO
GESTÃO DOS MUSEUS DO ESTADO DE SÃO PAULO	número de visitantes nos museus da secretaria de cultura e economia criativa(unidade)	4.000.000	170.505.678	5732 - GESTÃO DE PATRIMÔNIO MUSEOLÓGICO	12000 - CULTURA E ECONOMIA CRIATIVA

Valores Em R\$ 1,00

PROGRAMA: 1215 - PATRIMÔNIO CULTURAL					362.841
PRODUTO	INDICADOR DE PRODUTO (UNIDADE DE MEDIDA)	META	DESPESA	AÇÃO	ÓRGÃO
PRESERVAÇÃO DO PATRIMÔNIO CULTURAL	intervenções analisadas (unidade)	1.800	338.835	5737 - RECONHECIMENTO E PRESERVAÇÃO	12000 - CULTURA E ECONOMIA CRIATIVA
DIFUSÃO E ARTICULAÇÃO DO PATRIMÔNIO CULTURAL	número de produtos entregues(unidade)	300	24.006	5738 - FORMAÇÃO, DIFUSÃO E PARCERIAS	12000 - CULTURA E ECONOMIA CRIATIVA

Valores Em R\$ 1,00

PROGRAMA: 1218 - FOMENTO CULTURAL					136.032.076
PRODUTO	INDICADOR DE PRODUTO (UNIDADE DE MEDIDA)	META	DESPESA	AÇÃO	ÓRGÃO
FOMENTO DIRETO	número de projetos aprovados(unidade)	570	86.032.076	1986 - PROAC - PROGRAMA DE AÇÃO CULTURAL-EDITAIS	12000 - CULTURA E ECONOMIA CRIATIVA
FINANCIAMENTO DE PROJETOS EM ECONOMIA CRIATIVA	número de projetos beneficiados(unidade)	85	50.000.000	2648 - PROAV - PROGRAMA DE INVESTIMENTO NO SETOR DE AUDIOVISUAL	12000 - CULTURA E ECONOMIA CRIATIVA

Valores Em R\$ 1,00

PROGRAMA: 1221 - INTEGRAÇÃO DAS CULTURAS LATINO-AMERICANAS					587.111
PRODUTO	INDICADOR DE PRODUTO (UNIDADE DE MEDIDA)	META	DESPESA	AÇÃO	ÓRGÃO
PROMOÇÃO DE ATIVIDADES CULTURAIS RELATIVAS À AMÉRICA LATINA	número de frequentadores das atividades realizadas pelo memorial da américa latina(unidade)	120.000	258.803	4043 - PROMOÇÃO DE ATIVIDADES CULTURAIS	12000 - CULTURA E ECONOMIA CRIATIVA
PESQUISA E DOCÊNCIA	bolsa de pesquisa concedida(unidade)	5	126.000	5790 - CÁTEDRA MEMORIAL DA AMÉRICA LATINA	12000 - CULTURA E ECONOMIA CRIATIVA
CENTRO BRASILEIRO DE ESTUDOS DA AMÉRICA LATINA	bolsa de pesquisa concedida(unidade)	5	202.308	5791 - CENTRO BRASILEIRO DE ESTUDOS DA AMÉRICA LATINA	12000 - CULTURA E ECONOMIA CRIATIVA

Valores Em R\$ 1,00

PROGRAMA: 1316 - ABASTECE-SP: SEGURANÇA DO CAMPO À MESA					244.286.372
PRODUTO	INDICADOR DE PRODUTO (UNIDADE DE MEDIDA)	META	DESPESA	AÇÃO	ÓRGÃO
PROPRIEDADES AVALIADAS QUANTO AO RISCO SANITÁRIO	número de propriedades avaliadas(unidade)	13.060	1.623.332	4458 - PREVENÇÃO E GESTÃO DE RISCO SANITÁRIO	13000 - AGRICULTURA
FISCALIZAÇÃO SANITÁRIA	número de fiscalizações de defesa vegetal e defesa animal(unidade)	34.000	83.321.164	6325 - VIGILÂNCIA E INSPEÇÃO SANITÁRIA	13000 - AGRICULTURA
VIGILÂNCIA ATIVA PARA FEBRE AFTOSA	número de animais susceptíveis à febre aftosa inspecionados e vistoriados(unidade)	220.000	20.148.862	2595 - RETIRADA DA VACINAÇÃO CONTRA FEBRE AFTOSA - SP ÁREA LIVRE SEM VACINAÇÃO DE FEBRE	13000 - AGRICULTURA

## QUADRO XX

### DESPESA POR PROGRAMA E PRODUTO DOS ORÇAMENTOS FISCAL, DA SEGURIDADE SOCIAL E INVESTIMENTO DAS EMPRESAS

PRODUTO	INDICADOR DE PRODUTO (UNIDADE DE MEDIDA)	META	DESPESA	AÇÃO	ÓRGÃO
PROMOÇÃO DE ALIMENTOS SAUDÁVEIS E SEGUROS	número de fiscalizações em estabelecimentos de produção e processamento de alimentos(unidade)	2.650	679.550	4457 - FISCALIZAÇÃO DA INOCUIDADE DAS CADEIAS PRODUTIVAS	13000 - AGRICULTURA
PROMOÇÃO DA SEGURANÇA E EDUCAÇÃO ALIMENTAR	número de atendimentos realizados(unidade)	951.678	138.512.616	4783 - AÇÕES INTEGRADAS DE EDUCAÇÃO ALIMENTAR	13000 - AGRICULTURA
SELO AGROSP	número de certificados concedidos(unidade)	36	838	6324 - CERTIFICAÇÃO DE PRODUTOS DE ORIGEM PAULISTA	13000 - AGRICULTURA
MODERNIZAÇÃO DOS SISTEMAS DE ABASTECIMENTO E COMERCIALIZAÇÃO	número de canais criados e/ou modernizado (unidade)		10	6326 - CONSOLIDAÇÃO DOS SISTEMAS AGROALIMENTARES	13000 - AGRICULTURA

Valores Em R\$ 1,00

PROGRAMA: 1317 - AGRO-SP SUSTENTÁVEL					833.788.198
PRODUTO	INDICADOR DE PRODUTO (UNIDADE DE MEDIDA)	META	DESPESA	AÇÃO	ÓRGÃO
SISTEMA ESTADUAL DE DESENVOLVIMENTO RURAL SUSTENTÁVEL	número de municípios conveniados para desenvolvimento local e regional dos agronegócios(unidade)	350	4.697.560	4770 - PARCERIA ESTADO MUNICÍPIO PARA O DESENVOLVIMENTO RURAL LOCAL E REGIONAL	13000 - AGRICULTURA
NOVOS CONHECIMENTOS E TECNOLOGIAS PARA INOVAÇÃO NO AGRONEGÓCIO	número de pesquisas em andamento(unidade)	520	186.808.036	5925 - GERAÇÃO DE CONHECIMENTO E TECNOLOGIAS PARA INOVAÇÃO NO AGRONEGÓCIO	13000 - AGRICULTURA
CRÉDITO PARA O DESENVOLVIMENTO DO AGRONEGÓCIO PAULISTA	número de operações de crédito viabilizadas com recursos do feap (unidade)	835	45.386.156	1407 - CRÉDITO RURAL PARA EXPANSÃO E INVESTIMENTO	13000 - AGRICULTURA
SUBVENÇÃO ECONÔMICA PARA O DESENVOLVIMENTO DO AGRONEGÓCIO PAULISTA	número de subvenções concedidas aos produtores rurais com recursos do feap (unidade)	15.400	126.728.515	1327 - SUBVENÇÕES AOS PRODUTORES RURAIS	13000 - AGRICULTURA
TRANSFERÊNCIA DE CONHECIMENTO E TECNOLOGIAS PARA INOVAÇÃO NO AGRONEGÓCIO	número de capacitações realizadas(unidade)	625	550.380	4891 - TRANSFERÊNCIA DE CONHECIMENTO E TECNOLOGIAS PARA INOVAÇÃO NO AGRONEGÓCIO	13000 - AGRICULTURA
ANÁLISES LABORATORIAIS	número de análises laboratoriais realizadas (unidade)	390.000	277.212	4872 - ANÁLISES LABORATORIAIS PARA O DESENVOLVIMENTO SUSTENTÁVEL	13000 - AGRICULTURA
INSUMOS ESTRATÉGICOS	receita total da comercialização de insumos.(R\$)	13.500.000	7.808.458	4435 - ABASTECIMENTO ESTRATÉGICO DE SEMENTES, MUDAS E MATRIZES	13000 - AGRICULTURA
				4874 - INSUMOS TECNOLÓGICOS ESTRATÉGICOS	13000 - AGRICULTURA
UNIDADES MODERNIZADAS	número de unidades modernizadas(unidade)	9	4.000.000	2611 - MODERNIZAÇÃO DA INFRAESTRUTURA DA SECRETARIA DE AGRICULTURA E ABASTECIMENTO	13000 - AGRICULTURA
ASSISTÊNCIA TÉCNICA E EXTENSÃO RURAL E APOIO A ORGANIZAÇÕES RURAIS	número de atendimentos em assistência técnica e extensão rural e organizações rurais (unidade)	119.823	56.955.163	4453 - ASSISTÊNCIA TÉCNICA, EXTENSÃO RURAL E APOIO A ORG. RURAIS P/ AGRICUL.SUSTENTÁVEL	13000 - AGRICULTURA
IMPLANTAÇÃO DE PROTOCOLOS DE BOAS PRÁTICAS AGROPECUÁRIAS - PBPA	número de propriedades com protocolos de boas práticas agropecuárias - pbpa aplicados(unidade)	3.200	130.908	4437 - ACOMPANHAMENTO DE PROPRIEDADES RURAIS VIA PROG. BOAS PRÁTICAS AGROPECUÁRIAS-PBPA	13000 - AGRICULTURA
CONSOLIDAÇÃO DAS CADEIAS PRODUTIVAS	número de propriedades beneficiadas por projetos (unidade)	1.500	150.483	6329 - INCENTIVO À SUSTENTABILIDADE DE CADEIAS PRODUTIVAS	13000 - AGRICULTURA
TRANSIÇÃO PARA A AGROECOLOGIA E PRODUÇÃO ORGÂNICA	número de produtores assistidos ao ano (unidade)	315	118.438	6354 - ESTÍMULO À AGROECOLOGIA E À PRODUÇÃO ORGÂNICA	13000 - AGRICULTURA
PRÁTICAS DE MANEJO P/ CONSERVAÇÃO DE SOLO, ÁGUA E BIODIVERSIDADE	número de propriedades assistidas com práticas de manejo para conservação de solo, água e biodiversidade (unidade)	11.933	176.889	2610 - CONSERVAÇÃO DE SOLO, ÁGUA E BIODIVERSIDADE	13000 - AGRICULTURA

## QUADRO XX

### DESPESA POR PROGRAMA E PRODUTO DOS ORÇAMENTOS FISCAL, DA SEGURIDADE SOCIAL E INVESTIMENTO DAS EMPRESAS

PRODUTO	INDICADOR DE PRODUTO (UNIDADE DE MEDIDA)	META	DESPESA	AÇÃO	ÓRGÃO
PRÁTICAS DE MANEJO P/ CONSERVAÇÃO DE SOLO, ÁGUA E BIODIVERSIDADE	número de propriedades assistidas com práticas de manejo para conservação de solo, água e biodiversidade (unidade)	11.933	176.889	6077 - ADEQUAÇÃO AMBIENTAL DE IMOVEIS RURAIS (PRA)	13000 - AGRICULTURA
				6328 - FISCALIZAÇÃO DE USO E CONSERVAÇÃO DE SOLO AGRÍCOLA	13000 - AGRICULTURA
CIDADANIA NO CAMPO - ROTAS RURAIS	estradas mapeadas e recuperadas(km)	35.300	400.000.000	2647 - CIDADANIA NO CAMPO - ROTAS RURAIS	13000 - AGRICULTURA

Valores Em R\$ 1,00

PROGRAMA: 1601 - PLANEJAMENTO DE LOGÍSTICA E TRANSPORTES					10
PRODUTO	INDICADOR DE PRODUTO (UNIDADE DE MEDIDA)	META	DESPESA	AÇÃO	ÓRGÃO
OBRAS DA PONTE SANTOS - GUARUJÁ	obras da ponte santos - guarujá(%)		10	2623 - ELABORAÇÃO DE ESTUDOS PARA A OBRA DA PONTE SANTOS GUARUJÁ	16000 - TRANSPORTES

Valores Em R\$ 1,00

PROGRAMA: 1602 - GESTÃO DA LOGÍSTICA HIDROVIÁRIA					200.113.327
PRODUTO	INDICADOR DE PRODUTO (UNIDADE DE MEDIDA)	META	DESPESA	AÇÃO	ÓRGÃO
MODERNIZAÇÃO E AMPLIAÇÃO DO PORTO DE SÃO SEBASTIÃO	percentual de obras e melhorias executadas no porto de são sebastião (%)		10	1423 - MODERNIZAÇÃO E AMPLIAÇÃO DO PORTO DE SÃO SEBASTIÃO	16000 - TRANSPORTES
SERVIÇOS DE APOIO À SEGURANÇA E CONTROLE OPERACIONAL NA MALHA HIDROVIÁRIA	percentual de sinais náuticos em condições operacionais na hidrovia tietê-paraná(%)	85	8.327.785	5873 - OPERAÇÃO E MANUTENÇÃO DO SISTEMA HIDROVIÁRIO	16000 - TRANSPORTES
TRANSPORTE DE PASSAGEIROS E VEÍCULOS NO LITORAL PAULISTA (TRAVESSIAS LITORÂNEAS)	percentual de instalações e embarcações modernizadas(%)	50	74.510.000	1421 - MELHORIA DAS CONDIÇÕES DE OPERAÇÃO E INSTALAÇÕES DAS TRAVESSIAS LITORÂNEAS	16000 - TRANSPORTES
OBRAS DE AMPLIAÇÃO E MELHORIAS NA HIDROVIA TIETÊ-PARANÁ	percentual de avanço-físico do programa de investimento de ampliação e melhorias na malha hidroviária(%)	43,19	70.746.076	1291 - IMPLANTAÇÃO DE MELHORIAS E DE NOVOS TRECHOS PARA EXTENSÃO NA HTP	16000 - TRANSPORTES
MOVIMENTAÇÃO DE CARGAS NO PORTO DE SÃO SEBASTIÃO	volume de cargas movimentadas no porto de são sebastião por ano (t)	877.250	46.529.456	6266 - OPERAÇÃO DO PORTO DE SÃO SEBASTIÃO	16000 - TRANSPORTES

Valores Em R\$ 1,00

PROGRAMA: 1605 - OPERAÇÃO, CONSERVAÇÃO E SEGURANÇA DA MALHA RODOVIÁRIA ADMINISTRADA PELO DER					1.713.000.616
PRODUTO	INDICADOR DE PRODUTO (UNIDADE DE MEDIDA)	META	DESPESA	AÇÃO	ÓRGÃO
EQUIPAMENTOS DE CONTAGEM E MONITORAMENTO INSTALADOS NAS RODOVIAS	número de equipamentos instalados(unidade)	86	6.084.900	1413 - MODERNIZAÇÃO / MONITORAÇÃO DE RODOVIAS ESTADUAIS	16000 - TRANSPORTES
OPERAÇÃO DA MALHA RODOVIÁRIA ADMINISTRADA PELO DER	número de atendimentos realizados ao ano (unidade)	263.145	511.787.313	4903 - OPERAÇÃO E SEGURANÇA DA MALHA RODOVIÁRIA	16000 - TRANSPORTES
APOIO À SEGURANÇA DA MALHA RODOVIÁRIA	número de ocorrências policiais atendidas ao ano (unidade)	16.400	17.245.834	4900 - POLICIAMENTO NAS RODOVIAS SOB JURISDIÇÃO DO DER	16000 - TRANSPORTES
AUTORIZAÇÃO ESPECIAL DE TRÁFEGO	número de veículos com peso fiscalizados (unidade)	8.738.496	117.541.332	4901 - IMPLANTAÇÃO E OPERAÇÃO DE POSTOS DE PESAGEM NAS RODOVIAS ESTADUAIS	16000 - TRANSPORTES
CONSERVAÇÃO DA MALHA RODOVIÁRIA	percentual de execução dos contratos de conservação(%)	100	1.058.100.309	4907 - CONSERVAÇÃO, SINALIZAÇÃO E DEMAIS ELEMENTOS DE SEGURANÇA EM RODOVIAS - DER	16000 - TRANSPORTES
RECUPERAÇÃO DA MALHA RODOVIÁRIA ADMINISTRADA PELO DER	extensão em km pavimentados/ recuperados(km)	80	2.240.928	4904 - PATRULHA RODOVIÁRIA	16000 - TRANSPORTES

## QUADRO XX

### DESPESA POR PROGRAMA E PRODUTO DOS ORÇAMENTOS FISCAL, DA SEGURIDADE SOCIAL E INVESTIMENTO DAS EMPRESAS

Valores Em R\$ 1,00

PROGRAMA: 1606 - MELHORIAS DA MALHA RODOVIÁRIA					6.583.544.814
PRODUTO	INDICADOR DE PRODUTO (UNIDADE DE MEDIDA)	META	DESPESA	AÇÃO	ÓRGÃO
ESTRADAS VICINAIS PAVIMENTADAS E RECUPERADAS	extensão de estradas vicinais pavimentadas/ recuperadas(km)	2.074	1.907.000.000	1114 - ESTRADAS VICINAIS	16000 - TRANSPORTES
RODOVIAS ESTADUAIS AMPLIADAS, RECUPERADAS E PAVIMENTADAS	extensão de rodovias estaduais duplicadas, implantadas e recuperadas(km)	3.725	3.571.641.323	1418 - DUPLICAÇÃO, IMPLANTAÇÃO E RECUPERAÇÃO DE RODOVIAS ESTADUAIS	16000 - TRANSPORTES
				2392 - TRANSPORTE, LOGÍSTICA E MEIO AMBIENTE - BIRD	16000 - TRANSPORTES
				2477 - INVESTIMENTO RODOVIÁRIO DO ESTADO DE SÃO PAULO - BID	16000 - TRANSPORTES
				2478 - LOGÍSTICA E TRANSPORTES DO ESTADO DE SÃO PAULO - MIGA	16000 - TRANSPORTES
				2510 - INVESTIMENTO RODOVIÁRIO DO ESTADO DE SÃO PAULO - BID FASE II	16000 - TRANSPORTES
OBRAS COMPLEMENTARES E COMPENSAÇÕES AMBIENTAIS EXECUTADAS	percentual de avanço físico de execução de obras no período(%)		10	1970 - IMPLANTAÇÃO E TRANSPOSIÇÃO DE RODOVIAS - CONVÊNIO DER/ DERSA	16000 - TRANSPORTES
TERMINAIS RODOVIÁRIOS REFORMADOS/CONSTRUIDOS	número de terminais reformados e/ou construídos(unidade)	2	220.956	2097 - TERMINAIS RODOVIÁRIOS	16000 - TRANSPORTES
OBRAS DA NOVA TAMOIOS - CONTORNOS NORTE E SUL DE CARAGUATUBA E SÃO SEBASTIÃO	percentual acumulado de execução do empreendimento nova tamoiios - contornos(%)	90	821.460.002	2497 - NOVA TAMOIOS - CONTORNOS	16000 - TRANSPORTES
CONTRATO DE PPP - TAMOIOS TRECHO SERRA	percentual acumulado de execução do contrato da ppp tamoiios(%)	100	283.222.523	2505 - APOIO À PARCERIA PÚBLICO-PRIVADA PARA RODOVIA DOS TAMOIOS-TRECHO SERRA	16000 - TRANSPORTES

Valores Em R\$ 1,00

PROGRAMA: 1607 - MODERNIZAÇÃO DA INFRAESTRUTURA AEROPORTUÁRIA					3.320.081
PRODUTO	INDICADOR DE PRODUTO (UNIDADE DE MEDIDA)	META	DESPESA	AÇÃO	ÓRGÃO
AEROPORTOS OPERADOS E MANTIDOS PELO DAESP	número de aeroportos operados e mantidos pelo departamento aeroviário do estado de são paulo (daesp)(unidade)	22	3.320.031	4914 - MANUTENÇÃO ADEQUADA DA INFRAESTRUTURA AEROPORTUÁRIA DO ESTADO	16000 - TRANSPORTES
AEROPORTOS REFORMADOS E AMPLIADOS	número de aeroportos reformados e ampliados (unidade)		50	1110 - IMPLANTAÇÃO, AMPLIAÇÃO E MODERNIZAÇÃO DOS AEROPORTOS DE SÃO PAULO	16000 - TRANSPORTES

Valores Em R\$ 1,00

PROGRAMA: 1611 - TRANSPOSIÇÃO RODO-FERROVIÁRIA DA RMSP					1.000.010
PRODUTO	INDICADOR DE PRODUTO (UNIDADE DE MEDIDA)	META	DESPESA	AÇÃO	ÓRGÃO
OBRAS DO RODOANEL - TRECHO NORTE	percentual de avanço físico das obras do rodoanel trecho norte no período(%)		1.000.010	2283 - EXECUÇÃO DAS OBRAS DO RODOANEL - TRECHO NORTE	16000 - TRANSPORTES

Valores Em R\$ 1,00

PROGRAMA: 1711 - PROTEÇÃO E DEFESA DO CONSUMIDOR					55.992.168
PRODUTO	INDICADOR DE PRODUTO (UNIDADE DE MEDIDA)	META	DESPESA	AÇÃO	ÓRGÃO
REGIONALIZAÇÃO DA PROTEÇÃO E DEFESA DO CONSUMIDOR	número de municípios atendidos pela regionalização(unidade)	505	9.421.371	6349 - REGIONALIZAÇÃO DOS SERVIÇOS DE PROTEÇÃO E DEFESA DO CONSUMIDOR	17000 - JUSTIÇA E CIDADANIA



## QUADRO XX

### DESPESA POR PROGRAMA E PRODUTO DOS ORÇAMENTOS FISCAL, DA SEGURIDADE SOCIAL E INVESTIMENTO DAS EMPRESAS

PRODUTO	INDICADOR DE PRODUTO (UNIDADE DE MEDIDA)	META	DESPESA	AÇÃO	ÓRGÃO
APOIO À MUNICIPALIZAÇÃO DOS SERVIÇOS DE PROTEÇÃO E DEFESA DO CONSUMIDOR	número de convênios firmados com municípios para implantação do procon municipal conveniado(unidade)	52	5.700.921	4161 - ATENDIMENTO MUNICIPAL AO CONSUMIDOR MEDIANTE A CELEBRAÇÃO DE CONVÊNIOS.	17000 - JUSTIÇA E CIDADANIA
ATENDIMENTO E ORIENTAÇÃO AO CONSUMIDOR	número de atendimentos ao consumidor(unidade)	483.700	27.510.137	5486 - PROCESSAMENTO DE DEMANDAS DOS CONSUMIDORES	17000 - JUSTIÇA E CIDADANIA
FISCALIZAÇÃO DO MERCADO DE CONSUMO	número de atos fiscalizatórios realizados (unidade)	16.500	8.507.014	5488 - ATOS FISCALIZATÓRIOS	17000 - JUSTIÇA E CIDADANIA
EDUCAÇÃO PARA O CONSUMO DIRIGIDA À SOCIEDADE	número de ações educativas realizadas (unidade)	465	4.852.725	6045 - EDUCAÇÃO PARA O CONSUMO	17000 - JUSTIÇA E CIDADANIA

Valores Em R\$ 1,00

PROGRAMA: 1714 - PERÍCIA JUDICIAL NA ÁREA DE MEDICINA LEGAL E DE INVESTIGAÇÃO DE VÍNCULO GENÉTICO	17.944.993
---	------------

PRODUTO	INDICADOR DE PRODUTO (UNIDADE DE MEDIDA)	META	DESPESA	AÇÃO	ÓRGÃO
LAUDO PERICIAL DE MEDICINA LEGAL	quantidade de laudos expedidos de perícias de medicina legal ao ano (unidade)	38.884	10.498.491	5641 - PERÍCIAS NA ÁREA DE MEDICINA LEGAL	17000 - JUSTIÇA E CIDADANIA
LAUDO PERICIAL DE DNA	quantidade de laudos periciais de dna expedidos ao ano (unidade)	9.922	7.387.007	4135 - PERÍCIAS DE INVESTIGAÇÃO DE VÍNCULO GENÉTICO (DNA)	17000 - JUSTIÇA E CIDADANIA
AÇÕES DE EDUCAÇÃO CONTINUADA PARA SERVIDORES E PERITOS	quantidade de ações de educação continuada para servidores e peritos (unidade)	29	59.495	6114 - EDUCAÇÃO CONTINUADA	17000 - JUSTIÇA E CIDADANIA

Valores Em R\$ 1,00

PROGRAMA: 1724 - METROLOGIA E QUALIDADE DE PRODUTOS E SERVIÇOS	128.966.029
--	-------------

PRODUTO	INDICADOR DE PRODUTO (UNIDADE DE MEDIDA)	META	DESPESA	AÇÃO	ÓRGÃO
VERIFICAÇÃO DE INSTRUMENTOS DE PESAR E MEDIR	número de verificações periódicas de instrumentos de pesar e medir ao ano(unidade)	600.000	128.866.029	5669 - FISCALIZAÇÃO E CONTROLE METROLÓGICO	17000 - JUSTIÇA E CIDADANIA
FISCALIZAÇÃO EM PRODUTOS PRÉ-EMBALADOS	número de fiscalizações de produtos pré embalados ao ano (unidade)	31.100	100.000	6302 - FISCALIZAÇÃO DE PRODUTOS PRÉ-EMBALADOS	17000 - JUSTIÇA E CIDADANIA

Valores Em R\$ 1,00

PROGRAMA: 1729 - ATENÇÃO AO ADOLESCENTE/JOVEM EM CUMPRIMENTO DE MEDIDA SOCIOEDUCATIVA E CAUTELAR	1.304.558.859
--	---------------

PRODUTO	INDICADOR DE PRODUTO (UNIDADE DE MEDIDA)	META	DESPESA	AÇÃO	ÓRGÃO
APOIO SOCIOEDUCATIVO AOS ADOLESCENTES/JOVENS EM CUMPRIMENTO DE MEDIDAS JUDICIAIS	quantidade de adolescentes/jovens atendidos no mês (unidade)	7.237	937.224.399	5907 - EXECUÇÃO DAS MEDIDAS SOCIOEDUCATIVAS DE INTERNAÇÃO, SEMILIBERDADE E CAUTELARES	17000 - JUSTIÇA E CIDADANIA
ATENDIMENTOS EM ATENÇÃO BÁSICA À SAÚDE	quantidade anual de atendimentos clínicos, saúde mental, odontológicos, enfermagem e psicológicos(unidade)	1.802.176	136.405.760	5906 - ATENÇÃO BÁSICA À SAÚDE DO ADOLESCENTE/ JOVEM EM MEDIDA SOCIOEDUCATIVA E CAUTELAR	17000 - JUSTIÇA E CIDADANIA
ATENDIMENTOS EM ATENÇÃO INTEGRAL À EDUCAÇÃO	quantidade anual de atendimentos em atenção integral à educação formal, formação profissional básica, arte e cultura e educação física (unidade)	552.629	152.257.616	5905 - ATENÇÃO INTEGRAL À EDUCAÇÃO DO ADOLESCENTE/JOVEM EM MEDIDA SOCIOED. E CAUTELAR	17000 - JUSTIÇA E CIDADANIA
ADEQUAÇÃO E OBRAS DE INFRAESTRUTURA PREDIAL	quantidade de obras/ adequações estruturais realizadas(unidade)	15	29.017.938	2208 - CONSTRUÇÃO E AMPLIAÇÃO DOS CENTROS SOCIOEDUCATIVOS.	17000 - JUSTIÇA E CIDADANIA
REFORMAS E CONSERVAÇÃO DE BENS IMÓVEIS	quantidade de reformas e conservações: hidráulica, elétrica, etc(unidade)	150	26.707.146	2570 - REFORMAS E ADEQUAÇÕES DE IMÓVEIS DA SEDE E DOS CENTROS SOCIOEDUCATIVOS	17000 - JUSTIÇA E CIDADANIA

## QUADRO XX

### DESPESA POR PROGRAMA E PRODUTO DOS ORÇAMENTOS FISCAL, DA SEGURIDADE SOCIAL E INVESTIMENTO DAS EMPRESAS

PRODUTO	INDICADOR DE PRODUTO (UNIDADE DE MEDIDA)	META	DESPESA	AÇÃO	ÓRGÃO
ATENDIMENTO PÓS MEDIDA SOCIOEDUCATIVA	quantidade de adolescentes/jovens atendidos pela intervenção proposta (unidade)	14.600	22.946.000	2654 - EMPREGABILIDADE NO PÓS-MEDIDA	17000 - JUSTIÇA E CIDADANIA

Valores Em R\$ 1,00

PROGRAMA: 1730 - DIREITOS HUMANOS E CIDADANIA	110.441.881
---	-------------

PRODUTO	INDICADOR DE PRODUTO (UNIDADE DE MEDIDA)	META	DESPESA	AÇÃO	ÓRGÃO
PROMOÇÃO DA PARTICIPAÇÃO SOCIAL	número de atividades de participação social (unidade)	120	63.139	4213 - MONITORAMENTO DE POLÍTICAS PÚBLICAS EM DIREITOS HUMANOS	17000 - JUSTIÇA E CIDADANIA
PRODUÇÃO E DISSEMINAÇÃO DE CONHECIMENTO EM DIREITOS HUMANOS E CIDADANIA	número de pessoas participantes em capacitações realizadas (unidade)	15.000	9.000.000	5901 - EDUCAÇÃO EM DIREITOS HUMANOS E CIDADANIA	17000 - JUSTIÇA E CIDADANIA
FOMENTO DE PROJETOS DE DEFESA DOS INTERESSES DIFUSOS	número de interesses difusos reparados (unidade)	33	32.580.040	5995 - GESTÃO DO FUNDO DE INTERESSES DIFUSOS	17000 - JUSTIÇA E CIDADANIA
APOIO A VÍTIMAS DE VIOLÊNCIA NO CENTRO DE REFERÊNCIA E APOIO À VÍTIMA (CRAVI)	média mensal de atendimentos feitos pelo cravi(unidade)	2.861	315.000	6202 - GESTÃO E APRIMORAMENTO DO CENTRO DE APOIO À VÍTIMA	17000 - JUSTIÇA E CIDADANIA
CRIANÇAS E ADOLESCENTES PROTEGIDOS DA AMEAÇA DE MORTE- PPCAAM	média mensal de atendimentos presenciais (unidade)	990	5.039.018	6204 - PROTEÇÃO A CRIANÇAS E ADOLESCENTES AMEAÇADOS DE MORTE	17000 - JUSTIÇA E CIDADANIA
PROTEÇÃO A VÍTIMAS E TESTEMUNHAS AMEAÇADAS-PROVITA	número de pessoas atendidas por ano (unidade)	130	5.035.342	6198 - PROTEÇÃO À VÍTIMA E À TESTEMUNHA AMEAÇADA-PROVITA	17000 - JUSTIÇA E CIDADANIA
INTEGRAÇÃO DE SERVIÇOS E PROMOÇÃO DOS DIREITOS HUMANOS E CIDADANIA	média mensal de atendimentos pelos centros de integração da cidadania(unidade)	264.372	6.439.305	4151 - GESTÃO E APRIMORAMENTO DOS CENTROS DE INTEGRAÇÃO DA CIDADANIA	17000 - JUSTIÇA E CIDADANIA
CONSTRUÇÃO, AMPLIAÇÃO E REFORMA DOS FÓRUMS DO ESTADO	número de pastas técnicas (material que viabiliza a licitação da obra) emitidas(unidade)	8	42.300.000	1430 - CONSTRUÇÃO, AMPLIAÇÃO E REFORMA DE FÓRUMS	17000 - JUSTIÇA E CIDADANIA
REPARAÇÃO A PESSOAS COMPROVADAMENTE PERSEGUIDAS DURANTE A DITADURA MILITAR	número de indenizações pagas(unidade)	4	52.497	5616 - PAGAMENTO DE INDENIZAÇÕES A EX-PRESOS POLÍTICOS	17000 - JUSTIÇA E CIDADANIA
PROTEÇÃO POLICIAL A VÍTIMAS E TESTEMUNHAS	número de vítimas atendidas(unidade)	160	1.000.000	4987 - PROTEÇÃO POLICIAL A VÍTIMAS E TESTEMUNHAS	18000 - SEGURANÇA PÚBLICA
DESENVOLVIMENTO ECONÔMICO E SOCIAL DO PONTAL DO PARANAPANEMA	número de convênios assinados(unidade)		40	1930 - FINANCIAMENTO PROJ. DES. ECONÔMICO E SOCIAL DO PONTAL DO PARANAPANEMA-FUNDESPAR	17000 - JUSTIÇA E CIDADANIA
PAGAMENTO DE LAUDOS PERICIAIS DE NATUREZA CÍVEL	número de perícias natureza cível pagas (unidade)	12.000	8.617.500	6274 - PERÍCIAS JUDICIAIS.	17000 - JUSTIÇA E CIDADANIA

Valores Em R\$ 1,00

PROGRAMA: 1731 - JUSTIÇA E CIDADANIA NO CAMPO E NA CIDADE	66.320.631
---	------------

PRODUTO	INDICADOR DE PRODUTO (UNIDADE DE MEDIDA)	META	DESPESA	AÇÃO	ÓRGÃO
REGULARIZAÇÃO FUNDIÁRIA URBANA E RURAL	número de unidades imobiliárias cadastradas (unidade)	5.000	62.015.912	4959 - REGULARIZAÇÃO FUNDIÁRIA URBANA E RURAL	17000 - JUSTIÇA E CIDADANIA
ASSISTÊNCIA REALIZADAS ÀS FAMÍLIAS EM ASSENTAMENTOS E QUILOMBOS	número de atendimentos às famílias em assentamentos e quilombos(unidade)	14.266	4.304.719	4960 - FOMENTO DA AGRICULTURA FAMILIAR NOS ASSENTAMENTOS E QUILOMBOS-BALCÃO DE NEGÓCIOS	17000 - JUSTIÇA E CIDADANIA

Valores Em R\$ 1,00

PROGRAMA: 1801 - APRIMORAMENTO DA POLICIA JUDICIARIA	3.921.429.536
--	---------------

PRODUTO	INDICADOR DE PRODUTO (UNIDADE DE MEDIDA)	META	DESPESA	AÇÃO	ÓRGÃO
EXPANSÃO E ADEQUAÇÃO DA INFRAESTRUTURA	construções e reformas (unidade)	36	186.491.163	1133 - CONSTRUÇÃO E READEQUAÇÃO DE INSTALAÇÕES FÍSICAS 2644 - DELEGACIA DA MULHER 24HS	18000 - SEGURANÇA PÚBLICA 18000 - SEGURANÇA PÚBLICA



## QUADRO XX

### DESPESA POR PROGRAMA E PRODUTO DOS ORÇAMENTOS FISCAL, DA SEGURIDADE SOCIAL E INVESTIMENTO DAS EMPRESAS

PRODUTO	INDICADOR DE PRODUTO (UNIDADE DE MEDIDA)	META	DESPESA	AÇÃO	ÓRGÃO
EXPANSÃO E ADEQUAÇÃO DA INFRAESTRUTURA	construções e reformas (unidade)	36	186.491.163	2645 - IMPLANTAÇÃO DE NOVAS DIVISÕES ESPECIALIZADAS DE INVESTIGAÇÕES CRIMINAIS - DEICS	18000 - SEGURANÇA PÚBLICA
EMIÇÃO DE DOCUMENTOS AO CIDADÃO	documentos emitidos (unidade)	10.000.000	144.242.827	4195 - IDENTIFICAÇÃO CIVIL E CRIMINAL	18000 - SEGURANÇA PÚBLICA
SERVIÇOS DE CUSTÓDIA DE PRESOS	número de custodiados atendidos(unidade)	1.864	18.777.840	4988 - CUSTÓDIA DE PRESOS	18000 - SEGURANÇA PÚBLICA
REGISTROS DIGITAIS DE OCORRÊNCIA	número de registros eletrônicos realizados pelos cidadãos(unidade)	3.500.000	3.478.786.236	4989 - POLÍCIA JUDICIÁRIA	18000 - SEGURANÇA PÚBLICA
FORMAÇÃO E CAPACITAÇÃO DE PROFISSIONAIS	servidores formados, capacitados, aperfeiçoados e especializados(unidade)	17.680	93.131.470	5427 - SELEÇÃO, FORMAÇÃO, CAPACITAÇÃO E APERFEIÇOAMENTO DOS POLICIAIS CIVIS	18000 - SEGURANÇA PÚBLICA

Valores Em R\$ 1,00

PROGRAMA: 1811 - CORPO DE BOMBEIROS PREPARADO PARA EMERGÊNCIAS COM FOCO NA GESTÃO DE RISCOS					72.049.574
PRODUTO	INDICADOR DE PRODUTO (UNIDADE DE MEDIDA)	META	DESPESA	AÇÃO	ÓRGÃO
EXPANSÃO DO SERVIÇO DE BOMBEIROS	municípios acima de 50.000 habitantes com a presença do corpo de bombeiros(%)	38,5	4.000.030	1054 - CONSTRUÇÃO E READEQUAÇÃO DE INSTALAÇÕES FÍSICAS	18000 - SEGURANÇA PÚBLICA
PRONTO ATENDIMENTO A EMERGÊNCIAS	atendimentos emergenciais em relação ao total de solicitações recebidas(%)	207	57.463.175	4998 - COMBATE A INCÊNDIO	18000 - SEGURANÇA PÚBLICA
				4999 - PROTEÇÃO A BANHISTAS	18000 - SEGURANÇA PÚBLICA
				5000 - SALVAMENTO E RESGATE	18000 - SEGURANÇA PÚBLICA
FORMAÇÃO E CAPACITAÇÃO DE PROFISSIONAIS	capacitações operacionais realizadas por bombeiro militar ao ano(%)	89	5.882.202	5705 - FORMAÇÃO E CAPACITAÇÃO DE PROFISSIONAIS	18000 - SEGURANÇA PÚBLICA
PREVENÇÃO E EDUCAÇÃO PÚBLICA	edificações com certificado de licença do corpo de bombeiros (c.l.c.b.) fiscalizadas ao mês(%)	14	4.704.167	6061 - PREVENÇÃO DE RISCOS - EDUCAÇÃO PÚBLICA	18000 - SEGURANÇA PÚBLICA

Valores Em R\$ 1,00

PROGRAMA: 1814 - POLÍCIA CIENTÍFICA: CIÊNCIA E TECNOLOGIA ESCLARECENDO CRIMES					111.592.058
PRODUTO	INDICADOR DE PRODUTO (UNIDADE DE MEDIDA)	META	DESPESA	AÇÃO	ÓRGÃO
EXPANSÃO E ADEQUAÇÃO DA INFRAESTRUTURA	número de construções, reformas e ampliações (unidade)	12	89.019.628	1293 - CONSTRUÇÃO E READEQUAÇÃO DE INSTALAÇÕES FÍSICAS	18000 - SEGURANÇA PÚBLICA
PERÍCIAS CRIMINALÍSTICAS E MÉDICO-LEGAIS	número de laudos expedidos(unidade)	999.500	22.210.068	4178 - PERÍCIAS CRIMINALÍSTICAS E MÉDICO-LEGAIS	18000 - SEGURANÇA PÚBLICA
FORMAÇÃO E CAPACITAÇÃO DE PROFISSIONAIS	número de profissionais qualificados(unidade)	505	362.362	6064 - FORMAÇÃO E ATUALIZAÇÃO DOS SERVIDORES DA POLÍCIA TÉCNICO-CIENTÍFICA	18000 - SEGURANÇA PÚBLICA

Valores Em R\$ 1,00

PROGRAMA: 1817 - PROGRAMA DE PROTEÇÃO SOCIAL DO POLICIAL MILITAR (PPSPM)					270.401.993
PRODUTO	INDICADOR DE PRODUTO (UNIDADE DE MEDIDA)	META	DESPESA	AÇÃO	ÓRGÃO
ASSISTÊNCIA AMBULATORIAL E HOSPITALAR COM OBSTETRÍCIA	quantidade de consultas realizadas (pronto socorro, ambulatórios e clínicas)(unidade)	36.000	260.401.993	4784 - ASSISTÊNCIA MÉDICA AMBULATORIAL E HOSPITALAR, COM OBSTETRÍCIA	18000 - SEGURANÇA PÚBLICA

## QUADRO XX

### DESPESA POR PROGRAMA E PRODUTO DOS ORÇAMENTOS FISCAL, DA SEGURIDADE SOCIAL E INVESTIMENTO DAS EMPRESAS

PRODUTO	INDICADOR DE PRODUTO (UNIDADE DE MEDIDA)	META	DESPESA	AÇÃO	ÓRGÃO
DEFESA FUNCIONAL DOS POLICIAIS MILITARES	quantidade de atendimentos de assistência jurídica funcional realizados (unidade)	100	10.000.000	6298 - ASSISTÊNCIA JURÍDICA FUNCIONAL PRESTADA A POLICIAIS MILITARES	18000 - SEGURANÇA PÚBLICA

Valores Em R\$ 1,00

PROGRAMA: 1818 - MODERNIZAÇÃO DA SEGURANÇA PÚBLICA	1.129.251.140
--	---------------

PRODUTO	INDICADOR DE PRODUTO (UNIDADE DE MEDIDA)	META	DESPESA	AÇÃO	ÓRGÃO
IMPLEMENTAÇÃO DO SISTEMA DE RADIOCOMUNICAÇÃO DIGITAL	número de projetos de ti implantados(unidade)	6	328.873.213	5642 - INTELIGÊNCIA POLICIAL	18000 - SEGURANÇA PÚBLICA
IMPLANTAÇÃO E MANUTENÇÃO DE SISTEMAS DE VIDEOMONITORIZAÇÃO	quantidade de câmeras fixas de videomonitorização e câmeras instaladas em drones em operação pela pmesp(unidade)	488	8.056.028	6058 - VIDEOMONITORAMENTO POLICIAL OSTENSIVO	18000 - SEGURANÇA PÚBLICA
AQUISIÇÃO DE MATERIAL ESTRATÉGICO PARA A POLÍCIA CIVIL	número de equipamentos adquiridos(unidade)	6.627	145.400.030	6296 - APARELHAMENTO E MODERNIZAÇÃO CONTÍNUA DOS EQUIPAMENTOS DA POLÍCIA CIVIL	18000 - SEGURANÇA PÚBLICA
RENOVAÇÃO DE EQUIPAMENTOS DE APOIO ADM. E OPERACIONAL DO CORPO DE BOMBEIROS	equipamentos de proteção respiratória substituídos(unidade)	222	100.039.247	6295 - APARELHAMENTO E MODERNIZAÇÃO CONTÍNUA DOS EQUIPAMENTOS DO CORPO DE BOMBEIROS	18000 - SEGURANÇA PÚBLICA
AQUISIÇÃO DE EQUIPAMENTOS PARA AS ATIVIDADES DA POLÍCIA TÉCNICO-CIENTÍFICA	número de equipamentos destinados à atividade fim (unidade)	144	10.000.030	6294 - APARELHAMENTO E MODERNIZ. CONTÍNUA DOS EQUIPAMENTOS POLÍCIA TÉCNICO-CIENTÍFICA	18000 - SEGURANÇA PÚBLICA
AQUISIÇÃO DE VIATURAS, ARMAMENTOS E EQUIPAMENTOS PARA ATIVIDADE POLICIAL - PMESP	quantidade de armamento adquirido (unidade)	56.190	525.997.276	2640 - BASES COMUNITÁRIAS MÓVEIS	18000 - SEGURANÇA PÚBLICA
				2643 - IMPLANTAÇÃO DE CÂMERAS OPERACIONAIS PORTÁTEIS PARA O EFETIVO DA POLÍCIA MILITAR	18000 - SEGURANÇA PÚBLICA
				6293 - APARELHAMENTO E MODERNIZAÇÃO CONTÍNUA DOS EQUIPAMENTOS DA POLÍCIA MILITAR	18000 - SEGURANÇA PÚBLICA
GERENCIAMENTO INTEGRADO DE OPERAÇÕES	número de denúncias recebidas no ano (unidade)	80.000	10.885.316	6297 - OPERAÇÕES INTEGRADAS DA POLÍCIA / CICC -CENTRO INTEGRADO DE COMANDO E CONTROLE	18000 - SEGURANÇA PÚBLICA

Valores Em R\$ 1,00

PROGRAMA: 1819 - PROTEÇÃO E DEFESA AO CIDADÃO	7.912.523.752
---	---------------

PRODUTO	INDICADOR DE PRODUTO (UNIDADE DE MEDIDA)	META	DESPESA	AÇÃO	ÓRGÃO
EXPANSÃO E ADEQUAÇÃO DA INFRAESTRUTURA	quantidade de quartéis construídos e reformados (unidade)	19	85.000.000	1090 - CONSTRUÇÃO E REFORMA DE QUARTÉIS	18000 - SEGURANÇA PÚBLICA
				2641 - IMPLANTAÇÃO DE BATALHÕES DE AÇÕES ESPECIAIS - BAEPS	18000 - SEGURANÇA PÚBLICA
				2642 - CONSTRUÇÃO DO CENTRO DE OPERAÇÕES DA POLÍCIA MILITAR - COPOM	18000 - SEGURANÇA PÚBLICA
SERVIÇOS DE SEGURANÇA PÚBLICA POR MEIO DO POLICIAMENTO OSTENSIVO E PREVENTIVO	número de atendimentos realizados pela pm (unidade)	5.100.000	7.742.847.336	4993 - POLICIA OSTENSIVA E PREVENTIVA	18000 - SEGURANÇA PÚBLICA
FORMAÇÃO E CAPACITAÇÃO DE PROFISSIONAIS	quantidade de policiais militares formados e capacitados(unidade)	26.000	35.357.688	4995 - FORMAÇÃO E CAPACITAÇÃO DO POLICIAL MILITAR	18000 - SEGURANÇA PÚBLICA
POLICIAIS MILITARES APTOS PARA AS ATIVIDADES DE POLICIAMENTO OSTENSIVO	quantidade de atendimentos de saúde realizados(unidade)	796.125	48.718.728	5001 - ATENDIMENTO A SAÚDE DO POLICIAL MILITAR	18000 - SEGURANÇA PÚBLICA
INFORMAÇÕES DE INTERESSE PÚBLICO RELACIONADOS À ÁREA DE SEGURANÇA PÚBLICA	quantidade de ações de comunicação institucional (unidade)	4.000	600.000	6066 - COMUNICAÇÃO SOCIAL DA POLÍCIA MILITAR	18000 - SEGURANÇA PÚBLICA

## QUADRO XX

### DESPESA POR PROGRAMA E PRODUTO DOS ORÇAMENTOS FISCAL, DA SEGURIDADE SOCIAL E INVESTIMENTO DAS EMPRESAS

Valores Em R\$ 1,00

PROGRAMA: 2000 - GESTÃO FISCAL E TRIBUTÁRIA					1.600.480.279
PRODUTO	INDICADOR DE PRODUTO (UNIDADE DE MEDIDA)	META	DESPESA	AÇÃO	ÓRGÃO
ARRECADAÇÃO DE IMPOSTOS ESTADUAIS	arrecadação de impostos (R\$ bilhões)	196.602	1.376.184.981	5021 - OPERAÇÃO TRIBUTÁRIA	20000 - FAZENDA E PLANEJAMENTO
FORTEALECIMENTO DO SISTEMA DE CONTROLE INTERNO	percentual de execução de auditorias planejadas (%)	97	24.548.668	5599 - AUDITORIAS NAS UNIDADES DA ADMINISTRAÇÃO DIRETA E INDIRETA	20000 - FAZENDA E PLANEJAMENTO
CAPACITAÇÃO DE SERVIDORES PÚBLICOS	número de capacitações realizadas(unidade)	13.500	310.010	5357 - CAPACITAÇÃO EM GESTÃO PÚBLICA E GESTÃO PARA RESULTADOS	20000 - FAZENDA E PLANEJAMENTO
PROGRAMA DE EDUCAÇÃO FISCAL PARA A CIDADANIA	número de cidadãos conscientizados(unidade)	25.000	9.715.356	4499 - EVENTOS DE CAPACITAÇÃO E DE CONSCIENTIZAÇÃO FISCAL	20000 - FAZENDA E PLANEJAMENTO
FISCO MODERNIZADO	número de metas profisco ii-sp concluídas(unidade)	18	132.655.954	2290 - GESTÃO FISCAL E INTEGRAÇÃO DOS FISCOS NO BRASIL - PROFISCO SP	20000 - FAZENDA E PLANEJAMENTO
RESULTADOS FINANCEIROS	dívida consolidada líquida sobre a receita corrente líquida (dcl/rci)(%)	162	57.065.310	5022 - ADMINISTRAÇÃO FINANCEIRA	20000 - FAZENDA E PLANEJAMENTO 53000 - SECRETARIA DE ORÇAMENTO E GESTÃO

Valores Em R\$ 1,00

PROGRAMA: 2005 - FOMENTO AO DESENVOLVIMENTO SOCIOECONÔMICO					1.543.877.909
PRODUTO	INDICADOR DE PRODUTO (UNIDADE DE MEDIDA)	META	DESPESA	AÇÃO	ÓRGÃO
REPASSES FINANCEIROS	número de repasses financeiros realizados (unidade)	8	199.806.867	1191 - REPASSE DE RECURSOS AO FUNDO DE DESENVOLVIMENTO DO VALE DO RIBEIRA	20000 - FAZENDA E PLANEJAMENTO
				1208 - REPASSE DE RECURSOS AO FUNAC- FUNDO DE APOIO A CONTRIBUÍNTES DO EST. DE SÃO PAULO	20000 - FAZENDA E PLANEJAMENTO
				1209 - REPASSE DE RECURSOS AO FIDES - FUNDO EST. DE INCENTIVO AO DESENVOLVIMENTO SOCIAL	20000 - FAZENDA E PLANEJAMENTO
				1210 - REPASSE DE RECURSOS AO FIDEC - FUNDO EST. DE INCENTIVO AO DESENV. ECONÔMICO	20000 - FAZENDA E PLANEJAMENTO
				1211 - REPASSE DE RECURSOS AO BANCO DO POVO	20000 - FAZENDA E PLANEJAMENTO
				1212 - REPASSE DE RECURSOS AO FUNDO DE AVAL	20000 - FAZENDA E PLANEJAMENTO
OPERAÇÃO DE SECURITIZAÇÃO	número de operações de securitização realizadas (unidade)	10	5997 - OPERAÇÕES DE SECURITIZAÇÃO DE DIREITOS CREDITÓRIOS	20000 - FAZENDA E PLANEJAMENTO	
CRÉDITO A MUNICÍPIOS PAULISTAS	desembolsos da desenvolve sp para municípios paulistas(R\$)	744.009.983	744.009.983	6332 - FINANCIAMENTO DE MUNICÍPIOS PAULISTAS	20000 - FAZENDA E PLANEJAMENTO
CRÉDITO PARA MICRO E PEQUENAS EMPRESAS PARA ACESSO A MERCADO	total de micro e pequenas empresas atendidas pela desenvolve(unidade)	800	556.837.845	1991 - EQUALIZAÇÃO DE TAXAS DE JUROS DE FINANCIAMENTOS INCENTIVADOS NO ÂMBITO DO ESTADO	20000 - FAZENDA E PLANEJAMENTO
				6331 - DESEMBOLSO PARA MICRO E PEQUENAS EMPRESAS	20000 - FAZENDA E PLANEJAMENTO
CRÉDITO PARA INOVAÇÃO A EMPRESAS	desembolsos da desenvolve sp para inovação em empresas(R \$)	43.223.204	43.223.204	6330 - CONCESSÃO DE CRÉDITO PARA PROJETOS DE INOVAÇÃO	20000 - FAZENDA E PLANEJAMENTO

Valores Em R\$ 1,00

PROGRAMA: 2021 - GESTÃO DOS REGIMES PRÓPRIOS DE PREVIDÊNCIA ESTADUAL					40.727.146.825
PRODUTO	INDICADOR DE PRODUTO (UNIDADE DE MEDIDA)	META	DESPESA	AÇÃO	ÓRGÃO

## QUADRO XX

### DESPESA POR PROGRAMA E PRODUTO DOS ORÇAMENTOS FISCAL, DA SEGURIDADE SOCIAL E INVESTIMENTO DAS EMPRESAS

PRODUTO	INDICADOR DE PRODUTO (UNIDADE DE MEDIDA)	META	DESPESA	AÇÃO	ÓRGÃO
PAGAMENTO DE BENEFÍCIOS - CIVIS	beneficiários pagos (unidade)	390.258	30.420.483.916	5753 - PAGAMENTO DE BENEFÍCIOS - CIVIS	53000 - SECRETARIA DE ORÇAMENTO E GESTÃO
PAGAMENTO DE BENEFÍCIOS - MILITARES	beneficiários pagos a militares(unidade)	105.702	10.306.662.909	6406 - GESTÃO DO SISTEMA DE PROTEÇÃO SOCIAL DOS MILITARES	53000 - SECRETARIA DE ORÇAMENTO E GESTÃO

Valores Em R\$ 1,00

PROGRAMA: 2027 - GESTÃO DE SERVIÇOS PRESTADOS À ADMINISTRAÇÃO ESTADUAL	30.236.789
--	------------

PRODUTO	INDICADOR DE PRODUTO (UNIDADE DE MEDIDA)	META	DESPESA	AÇÃO	ÓRGÃO
ITENS NEGOCIADOS NA BEC/SP	percentual médio de itens efetivamente negociados na bec/sp no mês(%)	70	4.732.833	5601 - GESTÃO DO SISTEMA BOLSA ELETRÔNICA DE COMPRAS - BEC/SP	53000 - SECRETARIA DE ORÇAMENTO E GESTÃO
RH-FOLHA - SISTEMA INTEGRADO DE RECURSOS HUMANOS E FOLHA DE PAGAMENTO	cumprimento do cronograma de atividades relacionadas ao desenvolvimento do sistema rh-folha(%)	75	1.370.337	5884 - INTEGRAÇÃO, OPERAÇÃO E SUPORTE À GESTÃO DOS ÓRGÃOS DE RECURSOS HUMANOS	53000 - SECRETARIA DE ORÇAMENTO E GESTÃO
APOIO À GESTÃO GOVERNAMENTAL E DE POLÍTICAS PÚBLICAS JUNTO A ÓRGÃOS E ENTIDADES	índice de desempenho das equipes externas (idee)(%)	95	373.256	6032 - GESTÃO PARA RESULTADOS	53000 - SECRETARIA DE ORÇAMENTO E GESTÃO
AVALIAÇÃO DE COMPETÊNCIAS ADICIONAIS	número de processos de avaliação de competências técnicas concluídos(unidade)	1	4.761.664	6042 - AVALIAÇÃO DE PESSOAL	53000 - SECRETARIA DE ORÇAMENTO E GESTÃO
PERÍCIAS, LAUDOS E PARECERES MÉDICOS	quantidade de perícias médicas, laudos e pareceres(unidade)	346.200	18.998.699	5971 - REALIZAÇÃO DE PERÍCIAS MÉDICAS	53000 - SECRETARIA DE ORÇAMENTO E GESTÃO

Valores Em R\$ 1,00

PROGRAMA: 2029 - FORTALECIMENTO DO SISTEMA ESTADUAL DE PLANEJAMENTO E ORÇAMENTO	10.886.675
---	------------

PRODUTO	INDICADOR DE PRODUTO (UNIDADE DE MEDIDA)	META	DESPESA	AÇÃO	ÓRGÃO
PLANO PLURIANUAL ELABORADO, MONITORADO E REVISTO	tempo dedicado às agendas conjuntas com os órgãos setoriais(h)	500	3.731.793	6237 - GESTÃO DO PLANO PLURIANUAL	53000 - SECRETARIA DE ORÇAMENTO E GESTÃO
ORÇAMENTOS ANUAIS ELABORADOS E ACOMPANHADOS	tempo médio de análise de movimentações orçamentárias(dia)	7,45	3.465.506	4485 - GESTÃO DO PROCESSO ORÇAMENTÁRIO DO ESTADO	53000 - SECRETARIA DE ORÇAMENTO E GESTÃO
AVALIAÇÕES DE PROGRAMAS GOVERNAMENTAIS	número de avaliações de desempenho dos programas realizadas (unidade)	8	2.735.244	4483 - EXECUÇÃO DE PROCESSOS AVALIATIVOS DE PROGRAMAS GOVERNAMENTAIS	53000 - SECRETARIA DE ORÇAMENTO E GESTÃO
ESTUDOS SOBRE A SITUAÇÃO DO ESTADO DO SÃO PAULO E DE SUAS POLÍTICAS PÚBLICAS	número de estudos realizados(unidade)	12	953.280	6236 - SUBSÍDIOS TÉCNICOS EM PLANEJAMENTO E ORÇAMENTO	53000 - SECRETARIA DE ORÇAMENTO E GESTÃO
AUDIÊNCIAS PÚBLICAS EM PROCESSOS DE PLANEJAMENTO E ORÇAMENTO	número de audiências públicas realizadas (unidade)	18	852	6308 - FOMENTO À PARTICIPAÇÃO SOCIAL EM PLANEJAMENTO	53000 - SECRETARIA DE ORÇAMENTO E GESTÃO

Valores Em R\$ 1,00

PROGRAMA: 2505 - FOMENTO À HABITAÇÃO DE INTERESSE SOCIAL- CASA PAULISTA	523.515.140
---	-------------

PRODUTO	INDICADOR DE PRODUTO (UNIDADE DE MEDIDA)	META	DESPESA	AÇÃO	ÓRGÃO
CONCESSÃO DE SUBSÍDIOS HABITACIONAIS	número de subsídios habitacionais concedidos (unidade)	17.808	423.515.130	2277 - AÇÕES DO FUNDO GARANTIDOR HABITACIONAL-FGH	25000 - HABITAÇÃO
				2486 - SUBSÍDIO PARA CRÉDITO IMOBILIÁRIO E PARA OUTRAS AÇÕES DE HIS	25000 - HABITAÇÃO
				2492 - PARCERIA PÚBLICA PRIVADA - PPP HABITACIONAL	25000 - HABITAÇÃO
CONCESSÃO DE SUBSÍDIOS PARA MELHORIAS E MÓDULOS HABITACIONAIS EVOLUTIVOS	número de subsídios habitacionais concedidos para melhorias e módulos habitacionais evolutivos (unidade)	3.000	100.000.010	2631 - CONCESSÃO DE SUBSÍDIOS PARA MELHORIAS E MÓDULOS HABITACIONAIS EVOLUTIVOS	25000 - HABITAÇÃO

Valores Em R\$ 1,00

PROGRAMA: 2507 - REGULARIZAÇÃO FUNDIÁRIA DE INTERESSE HABITACIONAL	97.311.486
--	------------

## QUADRO XX

### DESPESA POR PROGRAMA E PRODUTO DOS ORÇAMENTOS FISCAL, DA SEGURIDADE SOCIAL E INVESTIMENTO DAS EMPRESAS

PRODUTO	INDICADOR DE PRODUTO (UNIDADE DE MEDIDA)	META	DESPESA	AÇÃO	ÓRGÃO
DOMICÍLIOS BENEFICIADOS POR APOIO À REGULARIZAÇÃO FUNDIÁRIA	número de domicílios beneficiados por apoio à regularização(unidade)	88.200	45.000.692	5702 - APOIO À REGULARIZAÇÃO FUNDIÁRIA	25000 - HABITAÇÃO
DOMICÍLIOS BENEFICIADOS POR REGULARIZAÇÃO EM CONJUNTOS E NÚCLEOS DA CDHU	número de domicílios beneficiados por regularização em conjuntos e núcleos habitacionais da cdhu (unidade)	14.000	52.310.794	5703 - REGULARIZAÇÃO FUNDIÁRIA DE CONJUNTOS E NÚCLEOS HABITACIONAIS	25000 - HABITAÇÃO

Valores Em R\$ 1,00

PROGRAMA: 2508 - PROVISÃO DE MORÁDIAS	750.992.485
---------------------------------------	-------------

PRODUTO	INDICADOR DE PRODUTO (UNIDADE DE MEDIDA)	META	DESPESA	AÇÃO	ÓRGÃO
UNIDADES HABITACIONAIS PRODUZIDAS OU ADQUIRIDAS	número de unidades habitacionais produzidas e adquiridas(unidade)	8.686	514.671.643	2006 - PROVISÃO DE MORÁDIAS PARA DEMANDA GERAL	25000 - HABITAÇÃO
LOTES URBANIZADOS PRODUZIDOS	número de lotes urbanizados produzidos (unidade)	6.358	236.320.842	2651 - PROVISÃO DE LOTES URBANIZADOS	25000 - HABITAÇÃO

Valores Em R\$ 1,00

PROGRAMA: 2510 - REQUALIFICAÇÃO HABITACIONAL E URBANA	578.501.059
---	-------------

PRODUTO	INDICADOR DE PRODUTO (UNIDADE DE MEDIDA)	META	DESPESA	AÇÃO	ÓRGÃO
DOMICÍLIOS BENEFICIADOS POR URBANIZAÇÃO	número de domicílios beneficiados por urbanização(unidade)	150	20.353.346	2005 - URBANIZAÇÃO DE ASSENTAMENTOS PRECÁRIOS	25000 - HABITAÇÃO
UNIDADES HABITACIONAIS E CARTAS DE CRÉDITO PARA REASSENTAMENTO HABITACIONAL	número de unidades habitacionais produzidas e adquiridas para reassentamento habitacional(unidade)	2.414	317.992.660	2004 - REASSENTAMENTO HABITACIONAL	25000 - HABITAÇÃO
DOMICÍLIOS BENEFICIADOS POR MELHORIAS HABITACIONAIS E URBANAS	número de domicílios beneficiados por melhorias habitacionais e urbanas(unidade)	18.080	47.155.033	5057 - MELHORIAS HABITACIONAIS E URBANAS	25000 - HABITAÇÃO
DOMICÍLIOS BENEFICIADOS POR URBANIZAÇÃO E REASSENTAMENTO NO LITORAL PAULISTA	número de domicílios beneficiados por urbanização e reassentamento habitacional nas áreas de interesse do litoral paulista(unidade)	544	135.000.010	2432 - HABITAÇÃO PARA LITORAL SUSTENTÁVEL	25000 - HABITAÇÃO
DESENVOLVIMENTO URBANO SUSTENTÁVEL, COM FOCO HABITACIONAL	número de unidades habitacionais produzidas e adquiridas(unidade)	80	58.000.010	2655 - DESENVOLVIMENTO URBANO SUSTENTÁVEL	25000 - HABITAÇÃO

Valores Em R\$ 1,00

PROGRAMA: 2604 - MONITORAMENTO DA QUALIDADE E REDUÇÃO DA PEGADA AMBIENTAL	535.669.296
---	-------------

PRODUTO	INDICADOR DE PRODUTO (UNIDADE DE MEDIDA)	META	DESPESA	AÇÃO	ÓRGÃO
MONITORAMENTO DA QUALIDADE AMBIENTAL	número de amostras de água de poço coletadas na rede de monitoramento de qualidade(unidade)	617	109.775.434	5065 - MEDIÇÃO DA QUALIDADE DAS ÁGUAS E DO AR	26000 - INFRAEST. E MEIO AMBIENTE
LICENÇAS DE EMPREENDIMENTOS E ATIVIDADES SEM AVALIAÇÃO DE IMPACTO AMBIENTAL	número de documentos emitidos(unidade)	35.000	289.500.789	5071 - LICENCIAMENTO DE BAIXO IMPACTO AMBIENTAL	26000 - INFRAEST. E MEIO AMBIENTE
FINANCIAMENTO DE PROJETOS AMBIENTAIS PELO FECOP	número dos projetos financiados pelo fecop (unidade)	70	40.000.040	1359 - APOIO A PROJETOS DE MELHORIA DE MEIO AMBIENTE.	26000 - INFRAEST. E MEIO AMBIENTE
FINANCIAMENTO DE PROJETOS EM ÁREAS CONTAMINADAS PELO FEPRAC	número dos projetos financiados pelo feprac (unidade)		40	2311 - APOIO À INVESTIG E REMEDIAÇÃO DE ÁREAS CONTAMIN	26000 - INFRAEST. E MEIO AMBIENTE
LICENÇAS DE EMPREENDIMENTOS E ATIVIDADES COM AVALIAÇÃO DE IMPACTO AMBIENTAL	número de processos de licenciamento ambiental com avaliação de impacto ambiental encerrados (unidade)	189	53.059.087	6299 - LICENCIAMENTO DE ALTO IMPACTO AMBIENTAL	26000 - INFRAEST. E MEIO AMBIENTE
AÇÕES EM EMERGÊNCIAS QUÍMICAS DECORRENTES DE RISCOS TECNOLÓGICOS	percentual de atendimento(%)	100	9.761.245	6364 - AÇÕES EM EMERGÊNCIAS QUÍMICAS	26000 - INFRAEST. E MEIO AMBIENTE

## QUADRO XX

### DESPESA POR PROGRAMA E PRODUTO DOS ORÇAMENTOS FISCAL, DA SEGURIDADE SOCIAL E INVESTIMENTO DAS EMPRESAS

PRODUTO	INDICADOR DE PRODUTO (UNIDADE DE MEDIDA)	META	DESPESA	AÇÃO	ÓRGÃO
APRIMORAMENTO DAS AÇÕES DE MONITORAMENTO, FISCALIZAÇÃO E MELHORIA AMBIENTAL	número de novos documentos firmados (unidade)		10	2622 - CONTRAPARTIDAS AMBIENTAIS E CONVÊNIOS	26000 - INFRAEST. E MEIO AMBIENTE
CONTROLE DA EMISSÃO VEICULAR	número de ações de fiscalização(unidade)	85	33.572.651	6357 - FISCALIZAÇÃO DE VEÍCULOS DIESEL	26000 - INFRAEST. E MEIO AMBIENTE

Valores Em R\$ 1,00

PROGRAMA: 2617 - EDUCAÇÃO AMBIENTAL, CIDADANIA E MELHORIA DA QUALIDADE DE VIDA	142.863.577
--	-------------

PRODUTO	INDICADOR DE PRODUTO (UNIDADE DE MEDIDA)	META	DESPESA	AÇÃO	ÓRGÃO
CAPACITAÇÃO E DIFUSÃO DO CONHECIMENTO AMBIENTAL – ESCOLA SUPERIOR DA CETESB	número de participações (unidade)	2.200	18.807.758	6247 - CAPACITAÇÃO E DIFUSÃO DO CONHECIMENTO AMBIENTAL - ESCOLA SUPERIOR DA CETESB	26000 - INFRAEST. E MEIO AMBIENTE
PARQUES URBANOS CONSERVADOS E COM ATIVIDADES AOS VISITANTES	número de visitantes dos parques urbanos (unidade)	16.605.020	40.914.535	5677 - GESTÃO DE PARQUES URBANOS	26000 - INFRAEST. E MEIO AMBIENTE
AÇÕES EDUCATIVAS PARA O DESENV. DE POLÍTICAS PÚBLICAS E NA GESTÃO AMBIENTAL	número de projetos para ações educativas executados por ano (unidade)	14	202.944	6050 - EDUCAÇÃO AMBIENTAL INTEGRADA E PARTICIPATIVA NA GESTÃO AMBIENTAL PÚBLICA	26000 - INFRAEST. E MEIO AMBIENTE
APOIO AOS MUNICÍPIOS E OSCIPS EM AÇÕES DE DEFESA DOS ANIMAIS DOMÉSTICOS	número de parcerias firmadas com municípios e organizações da sociedade civil(unidade)	160	61.881.800	6388 - IMPLEMENTAÇÃO DA POLÍTICA ESTADUAL DE DEFESA DOS ANIMAIS DOMÉSTICOS	09000 - SAÚDE
PARQUES MANTIDOS E CONSERVADOS EM ÁREAS DE VÁRZEAS	número de visitantes nos parques em áreas de várzeas(unidade)	4.584.000	21.056.540	4029 - MANUTENÇÃO E CONSERVAÇÃO DE PARQUES	26000 - INFRAEST. E MEIO AMBIENTE

Valores Em R\$ 1,00

PROGRAMA: 2618 - CONSERVAÇÃO DA BIODIVERSIDADE E PROTEÇÃO AMBIENTAL	27.219.791
---	------------

PRODUTO	INDICADOR DE PRODUTO (UNIDADE DE MEDIDA)	META	DESPESA	AÇÃO	ÓRGÃO
PREVENÇÃO, FISCALIZAÇÃO E MONITORAMENTO AMBIENTAL	número de ações de prevenção, fiscalização e monitoramento ambiental (unidade)	78.000	11.216.382	6233 - PROTEÇÃO E FISCALIZAÇÃO AMBIENTAL	26000 - INFRAEST. E MEIO AMBIENTE
CONSERVAÇÃO INTEGRADA E REDUÇÃO DAS PRESSÕES SOBRE A FAUNA SILVESTRE.	índice de gestão da fauna (%)	99,86	156.991	6073 - GESTÃO E CONSERVAÇÃO INTEGRADA DA FAUNA SILVESTRE	26000 - INFRAEST. E MEIO AMBIENTE
FORTEALECIMENTO DA GESTÃO AMBIENTAL	porcentagem de ações de monitoramento em contratos de pagamento de serviços ambientais - psa(%)	22	605.937	2353 - SUSTENTABILIDADE AMBIENTAL - MICROBACIAS	26000 - INFRAEST. E MEIO AMBIENTE
INCENTIVO A PROTEÇÃO E RECUPERAÇÃO DA COBERTURA VEGETAL E DA BIODIVERSIDADE	percentual de execução dos contratos de psa(%)		30	2539 - CONEXÃO MATA ATLÂNTICA - GEF/BID	26000 - INFRAEST. E MEIO AMBIENTE
REDE DE OPERAÇÕES AMBIENTAIS	áreas de pressão com ações relacionadas aos planos de monitoramento e fiscalização ambiental integrada de ocupações irregulares(unidade)	65	204.520	2483 - GESTÃO AMBIENTAL INTEGRADO PARA DESENVOLVIMENTO SUSTENTÁVEL DO LITORAL PAULISTA	26000 - INFRAEST. E MEIO AMBIENTE
GESTÃO DOS AUTOS DE INFRAÇÃO AMBIENTAL E REPARAÇÃO DE DANOS AO MEIO AMBIENTE	número de autos de infração consolidados no atendimento ambiental, recursos julgados, vitórias realizadas para acompanhamento da reparação de danos e multas convertidas em serviços ambientais (unidade)	26.000	15.035.931	6303 - ESTRUTURAÇÃO E GESTÃO DA FISCALIZAÇÃO E CONCILIAÇÃO AMBIENTAL	26000 - INFRAEST. E MEIO AMBIENTE

Valores Em R\$ 1,00

PROGRAMA: 2619 - FORTALECIMENTO DO PLANEJAMENTO E GESTÃO AMBIENTAL	13.527.690
--	------------

PRODUTO	INDICADOR DE PRODUTO (UNIDADE DE MEDIDA)	META	DESPESA	AÇÃO	ÓRGÃO
INSTRUMENTOS DE POLÍTICAS PÚBLICAS DESENVOLVIDOS	número de instrumentos desenvolvidos por política pública(unidade)	110	107.196	6056 - APOIO À FORMULAÇÃO E À GESTÃO DE POLÍTICAS PÚBLICAS	26000 - INFRAEST. E MEIO AMBIENTE



## QUADRO XX

### DESPESA POR PROGRAMA E PRODUTO DOS ORÇAMENTOS FISCAL, DA SEGURIDADE SOCIAL E INVESTIMENTO DAS EMPRESAS

PRODUTO	INDICADOR DE PRODUTO (UNIDADE DE MEDIDA)	META	DESPESA	AÇÃO	ÓRGÃO
PLATAFORMA DE GESTÃO E INTEGRAÇÃO DE INFORMAÇÕES TERRITORIAIS - DATAGEO	número de novas informações incorporadas ao datageo(unidade)	100	223.612	4640 - GERENCIAMENTO E DIFUSÃO DE INFORMAÇÕES PARA PLANEJAMENTO AMBIENTAL	26000 - INFRAEST. E MEIO AMBIENTE
MELHORIA NA INTEGRAÇÃO DA GESTÃO AMBIENTAL E GESTÃO DE RISCOS - BIRD	número de municípios da região metropolitana de são paulo, baixada santista e litoral norte com mapeamento de riscos de desastres (unidade)		10	2463 - INTEGRAÇÃO DA GESTÃO AMBIENTAL E GESTÃO DE RISCOS - BIRD	26000 - INFRAEST. E MEIO AMBIENTE
AVALIAÇÕES PARA REDUÇÃO DE RISCO DE DESASTRES GEODINÂMICOS	avaliações de risco de desastres geodinâmicos (unidade)	32	546.602	4302 - AVALIAÇÃO E MAPEAMENTO DE ÁREAS DE RISCO	26000 - INFRAEST. E MEIO AMBIENTE
DIRETRIZES DE PLANEJAMENTO PARA PROTEÇÃO E USO SUSTENTÁVEL DA ÁGUA SUBTERRÂNEA	ações e projetos em águas subterrâneas (unidade)	12	4.000	5960 - FORTALECIMENTO DA PROTEÇÃO E GESTÃO DE ÁGUAS SUBTERRÂNEAS	26000 - INFRAEST. E MEIO AMBIENTE
AÇÕES EM INFRAESTRUTURA E MEIO AMBIENTE FINANCIADAS PELO FEHIDRO NA SIMA	número de contratos celebrados com o fehidro consolidando as modalidades financiadas (unidade)	5	12.646.260	6187 - DESENVOLVIMENTO DE AÇÕES EM INFRAESTRUTURA E MEIO AMBIENTE COM RECURSOS FEHIDRO	26000 - INFRAEST. E MEIO AMBIENTE
criação e fortalecimento das estruturas ambientais dos municípios	quantidade de capacitações (processos formativos)(unidade)		10	2017 - MUNICÍPIO VERDEAZUL - PROTOCOLO DE CONDUTA AMBIENTAL	26000 - INFRAEST. E MEIO AMBIENTE

Valores Em R\$ 1,00

PROGRAMA: 2620 - GESTÃO E GERENCIAMENTO DE RESÍDUOS SÓLIDOS NO ESTADO DE SÃO PAULO					5.926.567
PRODUTO	INDICADOR DE PRODUTO (UNIDADE DE MEDIDA)	META	DESPESA	AÇÃO	ÓRGÃO
SOLUÇÕES REGIONAIS PARA A GESTÃO E GERENCIAMENTO DE RESÍDUOS SÓLIDOS	percentual de desenvolvimento de plataforma para subsidiar a implantação de soluções tecnológicas para o tratamento de resíduos sólidos no estado(%)	100	52.270	6358 - SOLUÇÕES REGIONAIS E NOVAS ROTAS TECNOLÓGICAS PARA GESTÃO DE RESÍDUOS SÓLIDOS	26000 - INFRAEST. E MEIO AMBIENTE
PLANO ESTADUAL DE RESÍDUOS SÓLIDOS REVISADO E IMPLEMENTADO	instrumentos de gestão e gerenciamento de resíduos previstos no plano entregues(%)	90	22.890	6365 - IMPLEMENTAÇÃO DO PLANO ESTADUAL DE RESÍDUOS SÓLIDOS	26000 - INFRAEST. E MEIO AMBIENTE
FISC. E ORIENTAÇÃO AOS MUNICÍPIOS VISANDO À ELIMINAÇÃO DOS ATERROS INADEQUADOS	número de inspeções em aterros(unidade)	1.071	5.851.407	6355 - INSPEÇÃO DE ATERROS	26000 - INFRAEST. E MEIO AMBIENTE

Valores Em R\$ 1,00

PROGRAMA: 2621 - UNIDADES DE CONSERVAÇÃO, PESQUISA E INOVAÇÃO EM MEIO AMBIENTE					253.263.851
PRODUTO	INDICADOR DE PRODUTO (UNIDADE DE MEDIDA)	META	DESPESA	AÇÃO	ÓRGÃO
CONSERV. PROTEÇÃO E ATENDIMENTO AO PÚBLICO DO JARDIM BOTÂNICO E ÁREAS PROTEGIDAS	número de público atendido ao ano(unidade)	200.000	464.145	5716 - GESTÃO DO JARDIM BOTÂNICO E ÁREAS PROTEGIDAS	26000 - INFRAEST. E MEIO AMBIENTE
PROJETOS ESTRATÉGICOS PARA AS UNIDADES DE CONSERVAÇÃO	percentual de unidades de conservação beneficiárias de destinações de compensação ambiental e contempladas com projetos estratégicos(%)	70	100.177.436	6180 - COMPENSAÇÃO AMBIENTAL	26000 - INFRAEST. E MEIO AMBIENTE
PROTEÇÃO E MANUTENÇÃO DE UNIDADES DE CONSERVAÇÃO	área total de unidades de conservação e outras áreas protegidas geridas e com ações de proteção e conservação(ha)	4.752.367	79.123.625	5063 - GESTÃO DE UNIDADES DE CONSERVAÇÃO	26000 - INFRAEST. E MEIO AMBIENTE
PESQUISA E INOVAÇÃO EM MEIO AMBIENTE, COLEÇÕES E ACERVOS PROTEGIDOS	número de produtos e serviços técnico-científicos realizados (unidade)	1.046	61.678.282	4311 - PESQUISA, INOVAÇÃO E CAPACITAÇÃO EM GEODIVERSIDADE E BIODIVERSIDADE	26000 - INFRAEST. E MEIO AMBIENTE
RECUPERAÇÃO FLORESTAL DA SERRA DO MAR E MOSAICOS DA MATA ATLÂNTICA	percentual de áreas beneficiadas pelas ações de conclusão do programa(%)		10	2315 - PROGRAMA DE RECUP. SOCIOAMBIENTAL DA SERRA DO MAR E MOSAICOS DA MATA ATLÂNTICA	26000 - INFRAEST. E MEIO AMBIENTE

## QUADRO XX

### DESPESA POR PROGRAMA E PRODUTO DOS ORÇAMENTOS FISCAL, DA SEGURIDADE SOCIAL E INVESTIMENTO DAS EMPRESAS

PRODUTO	INDICADOR DE PRODUTO (UNIDADE DE MEDIDA)	META	DESPESA	AÇÃO	ÓRGÃO
CONSERVAÇÃO E MANUTENÇÃO DAS ESPÉCIES E PROJETOS DE EDUC. AMBIENTAL DO ZOOLOGICO	número de animais mantidos pelo zoológico de são paulo(unidade)	10.300	11.820.353	5315 - GESTÃO DO PARQUE ZOOLOGICO	26000 - INFRAEST. E MEIO AMBIENTE

Valores Em R\$ 1,00

PROGRAMA: 2622 - INFRAESTRUTURA HÍDRICA E COMBATE A ENCHENTES	1.713.444.580
---	---------------

PRODUTO	INDICADOR DE PRODUTO (UNIDADE DE MEDIDA)	META	DESPESA	AÇÃO	ÓRGÃO
NOVO RIO PINHEIROS	quantidade de material retirado(m³/ano)	320.000	137.300.000	2355 - NOVO RIO PINHEIROS	26000 - INFRAEST. E MEIO AMBIENTE
AMPLIAÇÃO DA CAPACIDADE DE RESERVAÇÃO DO SISTEMA DE DRENAGEM	número de obras e serviços em andamento (unidade)	16	161.078.569	1021 - IMPLANTAÇÃO DE SISTEMAS DE DRENAGEM E COMBATE A ENCHENTES	26000 - INFRAEST. E MEIO AMBIENTE
				2500 - IMPLANTAÇÃO DO SISTEMA DE MACRODRENAGEM DO RIO BAQUIRIVU-GUAÇU	26000 - INFRAEST. E MEIO AMBIENTE
ATENDIMENTO A MUNICÍPIOS NAS AÇÕES DE COMBATE A EVENTOS HIDROLÓGICOS CRÍTICOS	numero de obras/serviços em andamento(unidade)	2	393.459.107	6306 - APOIO A MUNICÍPIOS EM INTERVENÇÕES NO SETOR DE RECURSOS HÍDRICOS	26000 - INFRAEST. E MEIO AMBIENTE
RECUPERAÇÃO DE ÁREA DE VÁRZEA	percentual executado do projeto renasce tietê(%)	12,26	47.172.283	2301 - RENASCE TIETÊ	26000 - INFRAEST. E MEIO AMBIENTE
OPERAÇÃO E MANUTENÇÃO DE ESTRUTURAS HÍDRICAS	volume de material removido dos pisciões (m³)	180.000	38.126.234	4033 - MANUTENÇÃO/ OPERAÇÃO DE ESTRUTURAS HIDRÁULICAS DE SISTEMAS DE DRENAGEM E RETENÇÃO	26000 - INFRAEST. E MEIO AMBIENTE
RECUPERAÇÃO E MANUTENÇÃO DA CALHA DO TIETÊ	volume desassoreado de cursos d'água(m³)	1.135.654	221.490.043	6157 - PRESERVAÇÃO E MANUTENÇÃO DO RIO TIETÊ	26000 - INFRAEST. E MEIO AMBIENTE
AMPLIAÇÃO DA OFERTA HÍDRICA PARA A BACIA DO PCJ	percentual executado das obras das barragens pedreira e duas pontes (%)	100	603.351.279	2534 - IMPLANTAÇÃO DO SISTEMA ADUTOR REGIONAL E DAS BARRAGENS DUAS PONTES E PEDREIRA	26000 - INFRAEST. E MEIO AMBIENTE
COMBATE À ENCHENTE POR MEIO DA CONSTRUÇÃO DO PISCINÃO DE JABOTICABAL	percentual de avanço físico das obras de construção do piscinão de jaboticabal(%)	28	111.467.065	2625 - IMPLANTAÇÃO DO RESERVATÓRIO DE RETENÇÃO JABOTICABAL	26000 - INFRAEST. E MEIO AMBIENTE

Valores Em R\$ 1,00

PROGRAMA: 2623 - PLANEJAMENTO, FORMULAÇÃO E APOIO À IMPLEMENTAÇÃO POLÍTICA DO SANEAMENTO	118.235.442
--	-------------

PRODUTO	INDICADOR DE PRODUTO (UNIDADE DE MEDIDA)	META	DESPESA	AÇÃO	ÓRGÃO
INSTRUMENTOS DE GESTÃO E DE POLÍTICA DE SANEAMENTO NO ESTADO DE SÃO PAULO	número de instrumentos (elaborados/revisados/ implementados)entregues (unidade)	177	12.919.832	2144 - SISESP- SISTEMA INTEGRADO DE SANEAMENTO DO ESTADO DE SÃO PAULO	26000 - INFRAEST. E MEIO AMBIENTE
FOMENTO AO FINANÇ ATRAVÉS DA EQUALIZAÇÃO DOS JUROS P/ MELHORIAS DO ESGOT SANIT	montante financeiro alavancado pela equalização dos juros(R\$)		10	1597 - ÁGUA LIMPA	26000 - INFRAEST. E MEIO AMBIENTE
LIGAÇÕES INTRADOMICILIARES DE ESGOTO À REDE PÚBLICA DE ESGOTO DA SABESP	número de ligações intradomiciliares reembolsadas(unidade)	1.088	40.000.000	2461 - SE LIGA NA REDE	26000 - INFRAEST. E MEIO AMBIENTE
INFRAESTRUTURA DE SANEAMENTO BÁSICO NO ESTADO DE SÃO PAULO	número de convênios vigentes(unidade)	2	1.000.010	2080 - ÁGUA É VIDA	26000 - INFRAEST. E MEIO AMBIENTE
				2145 - SANEBASE	26000 - INFRAEST. E MEIO AMBIENTE
IMPLEMENTAÇÃO DO FUNDO ESTADUAL DE SANEAMENTO- FESAN	número de projetos financiados e concluídos (unidade)	1	20	1154 - FESAN- FUNDO ESTADUAL DE SANEAMENTO	26000 - INFRAEST. E MEIO AMBIENTE
IMPLANTAÇÃO DE AÇÕES SUSTENTÁVEIS EM SERVIÇOS DE SANEAMENTO	número de convênios celebrados para projetos sustentáveis do setor de saneamento(unidade)	1	64.315.570	2618 - INFRAESTRUTURA SUSTENTÁVEL	26000 - INFRAEST. E MEIO AMBIENTE

Valores Em R\$ 1,00

PROGRAMA: 2624 - ABASTECIMENTO DE ÁGUA E ESGOTAMENTO SANITÁRIO NA ÁREA OPERADA PELA SABESP	4.200.000.010
--	---------------

PRODUTO	INDICADOR DE PRODUTO (UNIDADE DE MEDIDA)	META	DESPESA	AÇÃO	ÓRGÃO
---------	--	------	---------	------	-------



## QUADRO XX

### DESPESA POR PROGRAMA E PRODUTO DOS ORÇAMENTOS FISCAL, DA SEGURIDADE SOCIAL E INVESTIMENTO DAS EMPRESAS

PRODUTO	INDICADOR DE PRODUTO (UNIDADE DE MEDIDA)	META	DESPESA	AÇÃO	ÓRGÃO
LIGAÇÕES ADICIONAIS DE ÁGUA	número de novas ligações de água (unidade)	192.000	1.668.699.660	1602 - ABASTECIMENTO DE ÁGUA	26000 - INFRAEST. E MEIO AMBIENTE
LIGAÇÕES ADICIONAIS DE ESGOTO	número de novas ligações de esgotos (unidade)	247.000	2.027.592.876	2147 - COLETA DE ESGOTOS	26000 - INFRAEST. E MEIO AMBIENTE
TRATAMENTO DE ESGOTO COLETADO	índice de economias conectadas ao tratamento de esgoto(%)	83	503.707.474	1603 - TRATAMENTO DOS ESGOTOS COLETADOS	26000 - INFRAEST. E MEIO AMBIENTE

Valores Em R\$ 1,00

PROGRAMA: 2625 - DESENVOLVIMENTO DA POLÍTICA DE RECURSOS HÍDRICOS E IMPLEMENTAÇÃO DE SUAS AÇÕES	243.906.931
---	-------------

PRODUTO	INDICADOR DE PRODUTO (UNIDADE DE MEDIDA)	META	DESPESA	AÇÃO	ÓRGÃO
PUBLICAÇÕES E CAPACITAÇÕES RELATIVAS AOS INSTRUMENTOS DE RECURSOS HÍDRICOS	publicações disponibilizadas no portal de informações do sigrh (www.sigrh.sp.gov.br) (unidade)	23	5.783.716	5946 - SUPORTE AO SIGRH E IMPLEMENTAÇÃO DOS INSTRUMENTOS DA POL.REC. HÍDRICOS	26000 - INFRAEST. E MEIO AMBIENTE
EMPREENHIMENTOS FINANCIADOS PELO FEHIDRO	contratos assinados (unidade)	214	214.481.453	1153 - GESTÃO DO FUNDO ESTADUAL DE RECURSOS HÍDRICOS-FEHIDRO	26000 - INFRAEST. E MEIO AMBIENTE
				2465 - FINANCIAMENTO DE AÇÕES NA UGRHI ALTO TIETÊ C/RECURSOS DE COBRANÇA DO USO DA ÁGUA	26000 - INFRAEST. E MEIO AMBIENTE
				2466 - FINANCIAMENTO DE AÇÕES NA UGRHI PARAÍBA DO SUL-RECURSOS COBRANÇA DO USO DA ÁGUA	26000 - INFRAEST. E MEIO AMBIENTE
				2467 - FINANCIAMENTO DE AÇÕES NA UGRHI BAIXADA SANTISTA-RECURSOS COBRANÇA USO DA ÁGUA	26000 - INFRAEST. E MEIO AMBIENTE
				2468 - FINANCIAMENTO DE AÇÕES NA UGRHI SOROCABA E MÉDIO TIETÊ-REC. COBRANÇA USO DA ÁGUA	26000 - INFRAEST. E MEIO AMBIENTE
				2469 - FINANCIAMENTO DE AÇÕES NA UGRHI PIRACICABA/CAPIVARI/JUNDIAÍ-REC. COB. USO ÁGUA	26000 - INFRAEST. E MEIO AMBIENTE
				2485 - FINANCIAMENTO DE AÇÕES NA UGRHI BAIXO TIETÊ-RECURSOS DE COBRANÇA DO USO DA ÁGUA	26000 - INFRAEST. E MEIO AMBIENTE
				2513 - FINANCIAMENTO DE AÇÕES NA UGRHI BAIXO PARDO GRANDE-REC. COBRANÇA DO USO DA ÁGUA	26000 - INFRAEST. E MEIO AMBIENTE
				2514 - FINANCIAMENTO DE AÇÕES NA UGRHI MOGI GUAÇU-RECURSOS DE COBRANÇA DO USO DA ÁGUA	26000 - INFRAEST. E MEIO AMBIENTE
				2515 - FINANCIAMENTO DE AÇÕES NA UGRHI DO PARDO-RECURSOS DE COBRANÇA DO USO DA ÁGUA	26000 - INFRAEST. E MEIO AMBIENTE
				2516 - FINANCIAMENTO DE AÇÕES NA UGRHI RIBEIRA DE IGUAPE E LITORAL SUL-REC.COB USO ÁGUA	26000 - INFRAEST. E MEIO AMBIENTE
				2517 - FINANCIAMENTO DE AÇÕES NA UGRHI SERRA DA MANTIQUEIRA-REC. COBRANÇA USO DA ÁGUA	26000 - INFRAEST. E MEIO AMBIENTE
				2518 - FINANCIAMENTO DE AÇÕES NA UGRHI SAPUCAÍ-MIRIM/GRANDE-REC. COBRANÇA USO DA ÁGUA	26000 - INFRAEST. E MEIO AMBIENTE
2519 - FINANCIAMENTO DE AÇÕES NA UGRHI TIETÊ BATALHA-RECURSOS COBRANÇA DO USO DA ÁGUA	26000 - INFRAEST. E MEIO AMBIENTE				
2520 - FINANCIAMENTO DE AÇÕES NA UGRHI TIETÊ JACARÉ-RECURSOS DE COBRANÇA DO USO DA ÁGUA	26000 - INFRAEST. E MEIO AMBIENTE				

## QUADRO XX

### DESPESA POR PROGRAMA E PRODUTO DOS ORÇAMENTOS FISCAL, DA SEGURIDADE SOCIAL E INVESTIMENTO DAS EMPRESAS

PRODUTO	INDICADOR DE PRODUTO (UNIDADE DE MEDIDA)	META	DESPESA	AÇÃO	ÓRGÃO
EMPREENHIMENTOS FINANCIADOS PELO FEHIDRO	contratos assinados (unidade)	214	214.481.453	2558 - FINANCIAMENTO DE AÇÕES NA UGRHI PONTAL DO PARANAPANEMA C/ REC. COBR. USO DE ÁGUA	26000 - INFRAEST. E MEIO AMBIENTE
				2559 - FINANCIAMENTO DE AÇÕES NAS UGRHI AGUAPEÍ E PEIXE C/REC. DE COBR. DO USO DE ÁGUA	26000 - INFRAEST. E MEIO AMBIENTE
				2560 - FINANCIAMENTO DE AÇÕES NA UGRHI MÉDIO PARANAPANEMA C/REC.DE COBRANÇA USO DE ÁGUA	26000 - INFRAEST. E MEIO AMBIENTE
				2561 - FINANCIAMENTO DE AÇÕES NA UGRHI TURVO GRANDE C/RECUR. DE COBRANÇA DO USO DA ÁGUA	26000 - INFRAEST. E MEIO AMBIENTE
				2575 - FINANC. AÇÕES NA UGRHI ALPA C/REC. DE COBRANÇA DO USO DA ÁGUA	26000 - INFRAEST. E MEIO AMBIENTE
				2576 - FINANC. AÇÕES NA UGRHI SÃO JOSÉ DOS DOURADOS C/REC. DE COBRANÇA DO USO DA ÁGUA	26000 - INFRAEST. E MEIO AMBIENTE
				2577 - FINANC. AÇÕES NA UGRHI LITORAL NORTE C/ REC. DE COBRANÇA DO USO DA ÁGUA	26000 - INFRAEST. E MEIO AMBIENTE
EFICIÊNCIA NA EMISSÃO DE OUTORGAS	número de outorgas de direito de uso expedidas (unidade)	13.058	7.053.031	1624 - GESTÃO DOS RECURSOS HÍDRICOS	26000 - INFRAEST. E MEIO AMBIENTE
MEDIÇÕES DE DADOS HIDROMETEREOLÓGICOS	total de postos hidrometeorológicos implantados(unidade)	1.184	16.588.731	5416 - MONITORAMENTO DOS RECURSOS HÍDRICOS	26000 - INFRAEST. E MEIO AMBIENTE

Valores Em R\$ 1,00

PROGRAMA: 2626 - FOMENTO AOS PROJETOS HIDROENERGÉTICOS PAULISTA E À PRODUÇÃO MINERAL					290.760.618
PRODUTO	INDICADOR DE PRODUTO (UNIDADE DE MEDIDA)	META	DESPESA	AÇÃO	ÓRGÃO
FOMENTO À SEGURANÇA ENERGÉTICA POR MEIO DE FONTES LIMPAS E RENOVÁVEIS NO ESTADO	quantidade de projetos contratados(unidade)	2	12.147.611	5859 - GESTÃO DO FORNECIMENTO DE ENERGIA ELÉTRICA	26000 - INFRAEST. E MEIO AMBIENTE
				6097 - DESENVOLVIMENTO DE FONTES DE ENERGIA RENOVÁVEL	26000 - INFRAEST. E MEIO AMBIENTE
FORMULAÇÃO E DISSEMINAÇÃO DE POLÍTICAS DE PETRÓLEO E GÁS	novos projetos termelétricos a gás natural em são paulo (unidade)	10		6095 - PROMOÇÃO DA INDÚSTRIA ESTADUAL DE PETRÓLEO E GÁS	26000 - INFRAEST. E MEIO AMBIENTE
PROMOÇÃO E DIFUSÃO DE POLÍTICAS MINERAIS	atendimentos realizados em prol de municípios (unidade)	50	399.997	5403 - PLANEJAMENTO E INCREMENTO DA PRODUÇÃO MINERAL	26000 - INFRAEST. E MEIO AMBIENTE
OFERTA DE ENERGIA FIRME	índice de disponibilidade de geração de energia elétrica(%)	89,18	278.213.000	2263 - MANUTENÇÃO DO FUNCIONAMENTO DAS UNIDADES GERADORAS DE ENERGIA ELÉTRICA-EMAE	26000 - INFRAEST. E MEIO AMBIENTE

Valores Em R\$ 1,00

PROGRAMA: 2701 - DEFESA DOS INTERESSES SOCIAIS E INDIVIDUAIS E DA ORDEM JURÍDICA					2.863.937.175
PRODUTO	INDICADOR DE PRODUTO (UNIDADE DE MEDIDA)	META	DESPESA	AÇÃO	ÓRGÃO
UNIDADES DA INSTITUIÇÃO ADEQUADAMENTE INSTALADAS	aquisições, construções e instalações de imóveis (unidade)	3	72.111.126	1222 - MINISTÉRIO PÚBLICO - AQUISIÇÕES, OBRAS E INSTALAÇÕES	27000 - MINISTÉRIO PÚBLICO
SUPORTE E MANUTENÇÃO DE TECNOLOGIA REALIZADOS	conjuntos informatizados (unidade)	3	21.732.642	4614 - MANUTENÇÃO DA TECNOLOGIA DA INFORMAÇÃO DO MINISTÉRIO PÚBLICO	27000 - MINISTÉRIO PÚBLICO
RECURSOS TECNOLÓGICOS DISPONIBILIZADOS	conjuntos informatizados (unidade)	3	10.936.821	1233 - AVANÇO DA TECNOLOGIA DA INFORMAÇÃO DO MINISTÉRIO PÚBLICO	27000 - MINISTÉRIO PÚBLICO

## QUADRO XX

### DESPESA POR PROGRAMA E PRODUTO DOS ORÇAMENTOS FISCAL, DA SEGURIDADE SOCIAL E INVESTIMENTO DAS EMPRESAS

PRODUTO	INDICADOR DE PRODUTO (UNIDADE DE MEDIDA)	META	DESPESA	AÇÃO	ÓRGÃO
INTERESSES SOCIAIS DEFENDIDOS	procuradorias de justiça, promotorias de justiça e grupos de atuação especial(unidade)	3	2.673.256.464	4595 - DEFESA DOS INTERESSES SOCIAIS	27000 - MINISTÉRIO PÚBLICO
INGRESSO DE NOVOS MEMBROS NO MP	concurso de ingresso em realização(unidade)	1	48.015	4609 - INGRESSO À CARREIRA DO MINISTÉRIO PÚBLICO	27000 - MINISTÉRIO PÚBLICO
DIFUSÃO DE CONHECIMENTO PARA MEMBROS, SERVIDORES E SOCIEDADE	curso ministrados (unidade)	50	800.030	4610 - CENTRO DE ESTUDOS E APERFEIÇOAMENTO	27000 - MINISTÉRIO PÚBLICO
ATIVIDADES DO MP MODERNIZADAS E APERFEIÇADAS	iniciativas(unidade)	6	85.052.077	4615 - APERFEIÇOAMENTO DAS ATIVIDADES DO MINISTÉRIO PÚBLICO	27000 - MINISTÉRIO PÚBLICO

Valores Em R\$ 1,00

PROGRAMA: 2928 - DESENVOLVIMENTO REGIONAL INTEGRADO - CIDADES INTELIGENTES	1.805.207.852
--	---------------

PRODUTO	INDICADOR DE PRODUTO (UNIDADE DE MEDIDA)	META	DESPESA	AÇÃO	ÓRGÃO
APOIO AOS MUNICÍPIOS NA MELHORIA DA INFRAESTRUTURA URBANA	número de convênios firmados com prefeituras municipais(unidade)	380	1.700.000.000	4477 - ARTICULAÇÃO MUNICIPAL, CONSÓRCIOS E PARCERIAS COM MUNICÍPIOS	29000 - DESENVOLVIMENTO REGIONAL
GESTÃO E MODERNIZAÇÃO DOS SISTEMAS DA SECRETARIA DE DESENVOLVIMENTO REGIONAL	percentual de adesão das regiões administrativas ao sem papel(%)	87	11.207.842	5516 - DESENV. E IMPLANT.DE PROC. ADM.E DE COMUN. EM WORKFLOW - "SÃO PAULO SEM PAPEL"	29000 - DESENVOLVIMENTO REGIONAL
INCENTIVO À RENOVAÇÃO DE FROTA PARA OS MUNICÍPIOS DO ESTADO DE SÃO PAULO	número de contratos de financiamento firmados com os municípios (unidade)	10	10	2571 - CONCESSÃO DE FINANCIAMENTO A MUNICÍPIOS NO PROGRAMA "FROTA NOVA MUNICÍPIOS"	29000 - DESENVOLVIMENTO REGIONAL
IMPLANTAÇÃO DE UNIDADES REGIONAIS INTEGRADAS	número de unidades regionais integradas instaladas(unidade)	3	92.000.000	2617 - IMPLANTAÇÃO DO PROJETO CANAL DIRETO SP +PERTO	29000 - DESENVOLVIMENTO REGIONAL
PARCERIAS MUNICIPAIS FORMALIZADAS	número de municípios pactuados(unidade)	10	2.000.000	2652 - PARCERIAS MUNICIPAIS - CIDADES INTELIGENTES	29000 - DESENVOLVIMENTO REGIONAL

Valores Em R\$ 1,00

PROGRAMA: 2929 - FOMENTO AO DESENVOLVIMENTO SUSTENTÁVEL DA MACROMETRÓPOLE PAULISTA	90.666.523
--	------------

PRODUTO	INDICADOR DE PRODUTO (UNIDADE DE MEDIDA)	META	DESPESA	AÇÃO	ÓRGÃO
PROJETOS DE DESENVOLVIMENTO METROPOLITANO IMPLEMENTADOS	número de projetos aprovados pelos conselhos de desenvolvimento da macrometrópole paulista (unidade)	25	81.532.372	1107 - PROJETOS DO FUNDO DE DESENVOLVIMENTO METROPOLITANO DA BAIXADA SANTISTA	29000 - DESENVOLVIMENTO REGIONAL
				1815 - PROJETOS DO FUNDO METROPOLITANO DE FINANCIAMENTO E INVESTIMENTO	29000 - DESENVOLVIMENTO REGIONAL
				1885 - PROJETOS DO FUNDO DE DESENVOLVIMENTO DA REGIÃO METROPOLITANA DE CAMPINAS	29000 - DESENVOLVIMENTO REGIONAL
				2482 - PROJETOS DO FUNDO DE DESENV.METROP. VALE DO PARAIBA E LITORAL NORTE - FUNDOVALE	29000 - DESENVOLVIMENTO REGIONAL
				2512 - PROJETOS DO FUNDO DE DESENVOLVIMENTO DA REGIÃO METROPOLITANA DE SOROCABA	29000 - DESENVOLVIMENTO REGIONAL
				2555 - PROJETOS DO FUNDO DE DESENVOLVIMENTO DA REGIÃO METROPOLITANA DE SÃO PAULO	29000 - DESENVOLVIMENTO REGIONAL

**QUADRO XX**  
**DESPESA POR PROGRAMA E PRODUTO DOS ORÇAMENTOS FISCAL, DA**  
**SEGURIDADE SOCIAL E INVESTIMENTO DAS EMPRESAS**

PRODUTO	INDICADOR DE PRODUTO (UNIDADE DE MEDIDA)	META	DESPESA	AÇÃO	ÓRGÃO
APOIO ESTRATÉGICO E ARTICULAÇÃO REGIONAL	número de eventos realizados, objetivando a implementação dos pduis (unidade)	26	9.134.151	6083 - ESTRATÉGIAS DE DESENVOLVIMENTO SUSTENTÁVEL PARA A MACROMETRÓPOLE	29000 - DESENVOLVIMENTO REGIONAL

Valores Em R\$ 1,00

PROGRAMA: 2990 - DESENVOLVIMENTO DE AÇÕES DECORRENTES DE EMENDAS PARLAMENTARES	287.730.910
--	-------------

PRODUTO	INDICADOR DE PRODUTO (UNIDADE DE MEDIDA)	META	DESPESA	AÇÃO	ÓRGÃO
APOIO AOS MUNICÍPIOS E ENTIDADES	número de convênios firmados com prefeituras municipais e entidades (unidade)		287.730.910	2272 - DESENVOLVIMENTO DE AÇÕES DECORRENTES DE EMENDAS PARLAMENTARES, EXCETO SAÚDE	08000 - EDUCAÇÃO
					09000 - SAÚDE
					10000 - DESENVOLVIMENTO ECONÔMICO
					12000 - CULTURA E ECONOMIA CRIATIVA
					13000 - AGRICULTURA
					16000 - TRANSPORTES
					17000 - JUSTIÇA E CIDADANIA
					18000 - SEGURANÇA PÚBLICA
					25000 - HABITAÇÃO
					26000 - INFRAEST. E MEIO AMBIENTE
					28000 - CASA CIVIL
					29000 - DESENVOLVIMENTO REGIONAL
					35000 - DESENVOLVIMENTO SOCIAL
					38000 - ADM. PENITENCIÁRIA
41000 - ESPORTES					
47000 - DIREITOS PESSOA COM DEFICIÊNCIA					
50000 - TURISMO E VIAGENS					

## QUADRO XX

### DESPESA POR PROGRAMA E PRODUTO DOS ORÇAMENTOS FISCAL, DA SEGURIDADE SOCIAL E INVESTIMENTO DAS EMPRESAS

PRODUTO	INDICADOR DE PRODUTO (UNIDADE DE MEDIDA)	META	DESPESA	AÇÃO	ÓRGÃO
APOIO AOS MUNICÍPIOS E ENTIDADES	número de convênios firmados com prefeituras municipais e entidades (unidade)		287.730.910	2272 - DESENVOLVIMENTO DE AÇÕES DECORRENTES DE EMENDAS PARLAMENTARES, EXCETO SAÚDE	51000 - GOVERNO

Valores Em R\$ 1,00

PROGRAMA: 3500 - COMBATE À POBREZA E REDUÇÃO DAS DESIGUALDADES	440.158.837
--	-------------

PRODUTO	INDICADOR DE PRODUTO (UNIDADE DE MEDIDA)	META	DESPESA	AÇÃO	ÓRGÃO
ANÁLISES E INFORMAÇÕES TÉCNICAS DO DESENVOLVIMENTO SOCIAL	número de publicações de vigilância socioassistencial realizadas e disponibilizadas(unidade)	6	2.292.000	5076 - VIGILÂNCIA SOCIOASSISTENCIAL	35000 - DESENVOLVIMENTO SOCIAL
PARCERIAS COM MUNICÍPIOS PARA EXECUÇÃO DA PROTEÇÃO SOCIAL BÁSICA	número de serviços de proteção social básica (unidade)	7.000	91.313.670	6359 - PROTEÇÃO SOCIAL BÁSICA	35000 - DESENVOLVIMENTO SOCIAL
PARCERIAS COM MUNICÍPIOS PARA PROTEÇÃO SOCIAL ESPECIAL MÉDIA COMPLEXIDADE	número de serviços de proteção social de média complexidade(unidade)	2.033	57.584.352	6360 - PROTEÇÃO SOCIAL ESPECIAL DE MÉDIA COMPLEXIDADE	35000 - DESENVOLVIMENTO SOCIAL
PROMOÇÃO DE MOBILIDADE SOCIAL	número de benefícios dos programas de transferência de renda estadual(unidade)	224.606	2.237.283	6334 - GESTÃO E OPERACIONALIZAÇÃO DOS PROGRAMAS DE TRANSFERÊNCIA DE RENDA	35000 - DESENVOLVIMENTO SOCIAL
				6363 - INCLUSÃO SOCIAL PRODUTIVA	35000 - DESENVOLVIMENTO SOCIAL
PROMOÇÃO DO DESENVOLVIMENTO HUMANO	número de ações implementadas(unidade)	2	197.899.972	6367 - MELHORIA DAS CONDIÇÕES DE VIDA DA POPULAÇÃO EM SITUAÇÃO DE VULNERABILIDADE	35000 - DESENVOLVIMENTO SOCIAL
PARCERIAS COM MUNICÍPIOS PARA PROTEÇÃO SOCIAL ESPECIAL DE ALTA COMPLEXIDADE	número de serviços de proteção social especial de alta complexidade (unidade)	1.922	82.331.560	6263 - FAMÍLIA PAULISTA	35000 - DESENVOLVIMENTO SOCIAL
				6361 - PROTEÇÃO SOCIAL DE ALTA COMPLEXIDADE	35000 - DESENVOLVIMENTO SOCIAL
SAÍDA E AUTONOMIA PARA POPULAÇÃO EM SITUAÇÃO DE RUA	número de municípios com adesão ao programa (unidade)	2	6.500.000	6385 - PROMOÇÃO DE SAÍDA E AUTONOMIA PARA A POPULAÇÃO EM SITUAÇÃO DE RUA	35000 - DESENVOLVIMENTO SOCIAL

Valores Em R\$ 1,00

PROGRAMA: 3518 - SEGURANÇA ALIMENTAR E NUTRICIONAL	134.748.912
--	-------------

PRODUTO	INDICADOR DE PRODUTO (UNIDADE DE MEDIDA)	META	DESPESA	AÇÃO	ÓRGÃO
REFEIÇÕES OFERECIDAS AOS CIDADÃOS EM SITUAÇÃO DE VULNERABILIDADE SOCIAL	quantidade de refeições servidas(unidade)	32.529.200	134.748.912	6001 - BOM PRATO UNIDADES FIXAS E OUTROS MODELOS DE RESTAURANTES POPULARES	35000 - DESENVOLVIMENTO SOCIAL
				6380 - BOM PRATO - UNIDADES MÓVEIS E SEM SALÃO	35000 - DESENVOLVIMENTO SOCIAL

Valores Em R\$ 1,00

PROGRAMA: 3519 - MELHORIA DA GESTÃO DA SEDS	62.040
---	--------

PRODUTO	INDICADOR DE PRODUTO (UNIDADE DE MEDIDA)	META	DESPESA	AÇÃO	ÓRGÃO
APERFEIÇOAMENTO TECNOLÓGICO	sistemas desenvolvidos e implantados(unidade)	7	62.040	6371 - AÇÕES DE MELHORIAS DE DESEMPENHO E OPERACIONALIZAÇÃO	35000 - DESENVOLVIMENTO SOCIAL

Valores Em R\$ 1,00

PROGRAMA: 3520 - QUALIFICAÇÃO DO APOIO À GESTÃO MUNICIPAL	392.358
---	---------

PRODUTO	INDICADOR DE PRODUTO (UNIDADE DE MEDIDA)	META	DESPESA	AÇÃO	ÓRGÃO
---------	--	------	---------	------	-------

## QUADRO XX

### DESPESA POR PROGRAMA E PRODUTO DOS ORÇAMENTOS FISCAL, DA SEGURIDADE SOCIAL E INVESTIMENTO DAS EMPRESAS

PRODUTO	INDICADOR DE PRODUTO (UNIDADE DE MEDIDA)	META	DESPESA	AÇÃO	ÓRGÃO
QUALIFICAÇÃO DO APOIO AO MUNICÍPIO	número de situações inadequadas apontadas no sistema estadual (sigsuas)(unidade)		30	1825 - REVITALIZAÇÃO DA REDE EXECUTORA	35000 - DESENVOLVIMENTO SOCIAL
CAPACITAÇÃO EM DESENVOLVIMENTO SOCIAL	número de capacitações realizadas(unidade)	1.125	392.328	6362 - CAPACITAÇÃO DE GESTORES E ATORES SOCIAIS	35000 - DESENVOLVIMENTO SOCIAL

Valores Em R\$ 1,00

PROGRAMA: 3703 - PLANEJAMENTO, GESTÃO ESTRATÉGICA E MODERNIZAÇÃO DO TRANSP. METROP. - PITU VIVO					820.508.781
PRODUTO	INDICADOR DE PRODUTO (UNIDADE DE MEDIDA)	META	DESPESA	AÇÃO	ÓRGÃO
TRENS ENTREGUES PARA SISTEMAS METROFERROVIÁRIO E SOBRE TRILHOS	percentual de realização dos contratos de fornecimento(%)	101,89	286.316.024	2464 - MODERNIZAÇÃO DO MATERIAL RODANTE DO SISTEMA METROPOLITANO DE TRANSPORTE 2588 - AQUISIÇÃO DE TRENS NO SISTEMA METROFERROVIÁRIO	37000 - TRANSPORTES METROPOLITANOS 37000 - TRANSPORTES METROPOLITANOS
ESTUDOS TÉCNICOS PARA GESTÃO INTEGRADA DO SISTEMA DE TRANSPORTE	número de contratos vigentes(unidade)	4	1.900.010	4288 - PLANEJAMENTO, GESTÃO E EXECUÇÃO DE AÇÕES DO SISTEMA DE TRANSPORTE METROPOLITANO	37000 - TRANSPORTES METROPOLITANOS
AQUISIÇÃO DE EQUIPAMENTOS-APOIO À OPERAÇÃO DAS LINHAS 7,12 CPTM	percentual de realização dos contratos de fornecimento - linhas 7 e 12(%)	100	1.752.449	2298 - MODERNIZAÇÃO DOS SISTEMAS METROVIÁRIO E FERROVIÁRIO - BIRD/JBIC	37000 - TRANSPORTES METROPOLITANOS
AQUISIÇÃO DE EQUIPAMENTOS EM APOIO À OPERAÇÃO DA LINHA 5 - LILÁS DO METRÔ	percentual de realização de contratos de fornecimento - linha 5(%)		10	2318 - MODERNIZAÇÃO DO MATERIAL RODANTE DO SISTEMA METROVIÁRIO METROPOLITANO -BIRD	37000 - TRANSPORTES METROPOLITANOS
ESTUDOS TÉCNICOS SOBRE CUSTOS DO SERVIÇO DE TRANSPORTE METROPOLITANO	número de contratos vigentes(unidade)	1	365.631.860	4286 - MONITORAMENTO DA QUALIDADE E DOS CUSTOS DOS SERVIÇOS DE TRANSPORTE METROPOLITANO	37000 - TRANSPORTES METROPOLITANOS
PROJETOS E AÇÕES DE COMUNICAÇÃO SOCIAL E RELAÇÕES INSTITUCIONAIS	número de contratos relacionados ao sistema metropolitano e ações de comunicação social e relações institucionais desenvolvidos(unidade)	2	242.424	5089 - COMUNICAÇÃO E ARTICULAÇÃO INSTITUCIONAL SOBRE TRANSPORTES METROPOLITANOS	37000 - TRANSPORTES METROPOLITANOS
MODERNIZAÇÃO SIST. DE SINALIZ. E TELECOM./CBTC METROVIÁRIO - LINHAS 1,2 E 3	percentual de realização dos contratos de fornecimento sinalização/ cbtc - linhas 1, 2 e 3(%)	99	164.666.004	2636 - MODERNIZAÇÃO SIST. DE SINALIZAÇÃO E TELECOM./CBTC METROVIÁRIO - LINHAS 1,2 E 3	37000 - TRANSPORTES METROPOLITANOS

Valores Em R\$ 1,00

PROGRAMA: 3706 - EXPANSÃO, MODERNIZAÇÃO E GESTÃO DO TRANSP. BAIXA/MÉDIA CAPACID.-PITU EM MARCHA					197.429.949
PRODUTO	INDICADOR DE PRODUTO (UNIDADE DE MEDIDA)	META	DESPESA	AÇÃO	ÓRGÃO
ESTRUTURAÇÃO DA REDE DE TRANSPORTE METROPOLITANO NAS RM'S	corredores, brt e vlt implantados(km)	6,6	143.355.625	1469 - IMPLANTAÇÃO DO SISTEMA INTEGRADO METROPOLITANO - SIM DA BAIXADA SANTISTA	37000 - TRANSPORTES METROPOLITANOS
				1505 - MELHORAMENTOS NA INFRAESTRUTURA DE CORREDORES	37000 - TRANSPORTES METROPOLITANOS
				1938 - CORREDOR VEREADOR BILÉO SOARES - ESTRUTURAÇÃO DO TRANSPORTE NA RM DE CAMPINAS	37000 - TRANSPORTES METROPOLITANOS
				1939 - CORREDOR GUARULHOS-SP - ESTRUTURAÇÃO DO TRANSPORTE NA REGIÃO NORDESTE DA RMSP	37000 - TRANSPORTES METROPOLITANOS
				2287 - CORREDOR METROPOLITANO ITAPEVI-SP - ESTRUTURAÇÃO TRANSP. NA REGIÃO OESTE DA RMSP	37000 - TRANSPORTES METROPOLITANOS
				2616 - BRT METROPOLITANO	37000 - TRANSPORTES METROPOLITANOS

## QUADRO XX

### DESPESA POR PROGRAMA E PRODUTO DOS ORÇAMENTOS FISCAL, DA SEGURIDADE SOCIAL E INVESTIMENTO DAS EMPRESAS

PRODUTO	INDICADOR DE PRODUTO (UNIDADE DE MEDIDA)	META	DESPESA	AÇÃO	ÓRGÃO
ESTUDOS E PROJETOS EM APOIO AO SISTEMA DE TRANSPORTE DE BAIXA/MÉDIA CAPACIDADE	número de estudos e projetos de gestão e planejamento executados (unidade)	2	2.222.530	1486 - SISTEMAS DE BAIXA E MÉDIA CAPACIDADE - EXPANSÃO NAS REGIÕES METROPOLITANAS	37000 - TRANSPORTES METROPOLITANOS
				1827 - TRANSPORTE PÚBLICO METROPOLITANO VINCULADO À EMTU-GESTÃO CORPORATIVA	37000 - TRANSPORTES METROPOLITANOS
				1876 - PROGRAMA CONEXÕES METROPOLITANAS	37000 - TRANSPORTES METROPOLITANOS
				1967 - REDUÇÃO DE POLUIÇÃO E DESENVOLVIMENTO DE TECNOLOGIAS	37000 - TRANSPORTES METROPOLITANOS
				2540 - ESTRUTURAÇÃO DO TRANSPORTE NAS REGIÕES METROPOLITANAS	37000 - TRANSPORTES METROPOLITANOS
TRANSPORTE METROPOLITANO GRATUITO AOS PASSAGEIROS ESTUDANTES DE BAIXA RENDA	número de passageiros transportados por ano utilizando o benefício da gratuidade - estudantes de baixa renda(unidade)	16.684.910	51.851.794	6271 - TRANSPORTE METROPOLITANO - RESSARCIMENTO DE PASSAGEIROS ESTUDANTES DE BAIXA RENDA	37000 - TRANSPORTES METROPOLITANOS

Valores Em R\$ 1,00

PROGRAMA: 3707 - EXPANSÃO, MODERNIZAÇÃO E OPERAÇÃO DO TRANSPORTE SOBRE TRILHOS - PITU EM MARCHA	3.489.472.682
---	---------------

PRODUTO	INDICADOR DE PRODUTO (UNIDADE DE MEDIDA)	META	DESPESA	AÇÃO	ÓRGÃO
ESTUDOS, PROJETOS E PESQUISAS REALIZADOS	percentual de projetos, estudos e pesquisas elaborados(%)	31,3	10	2091 - ESTUDOS, PROJETOS E PESQUISAS VOLTADOS AO APRIMORAMENTO DOS SERVIÇOS DE TRANSPOR	37000 - TRANSPORTES METROPOLITANOS
LINHA 9 - ESMERALDA ESTENDIDA	percentual de avanço físico do empreendimento redimensionado(%)	98,6	161.141.397	2323 - EXTENSÃO DA LINHA 9 - ESMERALDA ATÉ VARGINHA	37000 - TRANSPORTES METROPOLITANOS
LINHA 13 - JADE IMPLANTADA	percentual de avanço físico do empreendimento - linha 13(%)	98,8	24.887.204	2331 - IMPLANTAÇÃO DA LINHA 13 JADE	37000 - TRANSPORTES METROPOLITANOS
LINHAS 7, 8, 9, 10, 11 E 12 DE TRENS METROPOLITANOS MODERNIZADAS	percentual de realização física das intervenções (%)	36,8	823.869.065	2092 - MODERNIZAÇÃO DA LINHA 7 - RUBI DA CPTM	37000 - TRANSPORTES METROPOLITANOS
				2093 - MODERNIZAÇÃO DA LINHA 8 - DIAMANTE DA CPTM	37000 - TRANSPORTES METROPOLITANOS
				2094 - MODERNIZAÇÃO DA LINHA 10 - TURQUESA DA CPTM	37000 - TRANSPORTES METROPOLITANOS
				2095 - MODERNIZAÇÃO DA LINHA 11 - CORAL E EXTENSÃO DO EXPRESSO LESTE	37000 - TRANSPORTES METROPOLITANOS
				2172 - MODERNIZAÇÃO DA LINHA 9 - ESMERALDA DA CPTM	37000 - TRANSPORTES METROPOLITANOS
2173 - MODERNIZAÇÃO DA LINHA 12 - SAFIRA DA CPTM	37000 - TRANSPORTES METROPOLITANOS				
TRANSPORTE DE PASSAGEIROS POR TRENS METROPOLITANOS	número de passageiros transportados - média por dia útil(unidade)	3.585.804	2.260.769.122	4627 - OPERAÇÃO DA COMPANHIA PAULISTA DE TRENS METROPOLITANOS	37000 - TRANSPORTES METROPOLITANOS
TRANSPORTE GRATUITO AOS PASSAGEIROS IDOSOS E OUTROS	número de passageiros idosos e outros transportados gratuitamente por ano (unidade)	15.000.436	66.001.918	9011 - LINHAS FERROVIÁRIAS - RESSARCIMENTO DE GRATUIDADES AOS PASSAGEIROS	37000 - TRANSPORTES METROPOLITANOS
TRANSPORTE SUBSIDIADO AOS PASSAGEIROS ESTUDANTES	número de passageiros estudantes com transporte subsidiado por ano(unidade)	5.612.477	19.866.137	9010 - LINHAS FERROVIÁRIAS - RESSARCIMENTO DE SUBSÍDIO AOS PASSAGEIROS ESTUDANTES	37000 - TRANSPORTES METROPOLITANOS
LINHA 13 - JADE ESTENDIDA	percentual de avanço físico do empreendimento (%)	9,9	132.937.829	2593 - EXTENSÃO DA LINHA 13 - JADE	37000 - TRANSPORTES METROPOLITANOS

Valores Em R\$ 1,00

PROGRAMA: 3708 - EXPANSÃO, MODERNIZAÇÃO E OPERAÇÃO DO TRANSPORTE METROVIÁRIO - PITU EM MARCHA	3.410.778.557
---	---------------



## QUADRO XX

### DESPESA POR PROGRAMA E PRODUTO DOS ORÇAMENTOS FISCAL, DA SEGURIDADE SOCIAL E INVESTIMENTO DAS EMPRESAS

PRODUTO	INDICADOR DE PRODUTO (UNIDADE DE MEDIDA)	META	DESPESA	AÇÃO	ÓRGÃO
OBRAS E SISTEMAS DA LINHA 5-LILAS IMPLANTADOS	percentual de avanço físico das obras civis e sistemas da linha 5 lilás (%)	0,2	53.524.339	1483 - LINHA 5-LILÁS	37000 - TRANSPORTES METROPOLITANOS
ESTUDOS E PROJETOS PARA EXPANSÃO DA REDE METROVIÁRIA	percentual de projetos e estudos elaborados(%)	40	5.065.000	1491 - ELABORAÇÃO DE PROJETOS PARA EXPANSÃO DA REDE METROVIÁRIA	37000 - TRANSPORTES METROPOLITANOS
LINHA 1-AZUL EM OPERAÇÃO MODERNIZADA	percentual de avanço físico das obras civis e sistemas da linha 1 - azul em operação(%)	5	6.489.000	2131 - LINHA 1-AZUL: RECAPACITAÇÃO E MODERNIZAÇÃO	37000 - TRANSPORTES METROPOLITANOS
LINHA 2-VERDE EM OPERAÇÃO MODERNIZADA	percentual de avanço físico das obras civis e sistemas da linha 2-verde em operação(%)	11	1.587.000	2132 - LINHA 2-VERDE: RECAPACITAÇÃO E MODERNIZAÇÃO	37000 - TRANSPORTES METROPOLITANOS
TRANSPORTE DE PASSAGEIROS NAS LINHAS SOB GESTÃO DO METRÔ	número de passageiros transportados no sistema metropolitano por ano (linhas sob gestão do metrô - 11, 12 e 13) (unidade)	1.170.717.300	53.771.000	2171 - OPERAÇÃO DAS LINHAS METROVIÁRIAS	37000 - TRANSPORTES METROPOLITANOS
OBRAS E SISTEMAS DA LINHA 4-AMARELA IMPLANTADOS (FASE II)	percentual de avanço físico dos empreendimentos da linha 4 amarela incluindo túnel de conexão complementar(%)	1,5	40.924.000	2134 - LINHA 4-AMARELA: VILA SÔNIA-LUZ (FASE II)	37000 - TRANSPORTES METROPOLITANOS
OBRAS E SISTEMAS DA LINHA 17-OURO IMPLANTADOS	percentual de avanço físico do empreendimento da linha 17 ouro(%)	10	1.072.223.604	2282 - LINHA 17-OURO: JABAQUARA - SÃO PAULO-MORUMBI	37000 - TRANSPORTES METROPOLITANOS
OBRAS E SISTEMAS DA LINHA 2-VERDE IMPLANTADOS	percentual de avanço físico do empreendimento da linha 2 verde no período(%)	10	1.048.496.291	2288 - LINHA 2-VERDE	37000 - TRANSPORTES METROPOLITANOS
LINHA 3-VERMELHA MODERNIZADA	percentual de avanço físico das obras civis e sistemas da linha 3 - vermelha em operação (%)	16	3.642.000	2133 - LINHA 3-VERMELHA: RECAPACITAÇÃO E MODERNIZAÇÃO	37000 - TRANSPORTES METROPOLITANOS
OBRAS E SISTEMAS DA LINHA 15-PRATA IMPLANTADOS	percentual de avanço físico do empreendimento da linha 15 prata(%)	5	310.249.929	2289 - LINHA 15-PRATA: IPIRANGA - HOSP. CIDADE TIRADENTES	37000 - TRANSPORTES METROPOLITANOS
TRANSPORTE GRATUITO AOS PASSAGEIROS IDOSOS E OUTROS	número de passageiros idosos transportados gratuitamente por ano (unidade)	47.783.625	321.939.000	4624 - LINHAS METROVIÁRIAS - RESSARCIMENTO DE GRATUIDADES AOS PASSAGEIROS	37000 - TRANSPORTES METROPOLITANOS
TRANSPORTE SUBSIDIADO AOS PASSAGEIROS ESTUDANTES	número de passageiros estudantes com transporte subsidiado por ano(unidade)	61.922.000	206.932.000	5565 - LINHAS METROVIÁRIAS - RESSARCIMENTO DE SUBSÍDIO AOS PASSAGEIROS ESTUDANTES	37000 - TRANSPORTES METROPOLITANOS
OBRAS E SISTEMAS DA LINHA 19 - CELESTE IMPLANTADOS	percentual de avanço físico do empreendimento (%)	2	118.656.394	2586 - LINHA 19-CELESTE - ANHANGABAU-BOSQUE MAIA	37000 - TRANSPORTES METROPOLITANOS
LINHAS 1, 2 E 3 MODERNIZADAS COM PORTAS DE PLATAFORMAS	número de fachadas de portas de plataforma instaladas e comissionadas nas estações das linhas 1, 2 e 3 do metrô(unidade)		167.279.000	2637 - PORTAS DE PLATAFORMA NAS ESTAÇÕES DAS LINHAS 1, 2 E 3	37000 - TRANSPORTES METROPOLITANOS

Valores Em R\$ 1,00

PROGRAMA: 3709 - RENOVAÇÃO DO COMPLEXO TURÍSTICO EFCJ					17.144.775
PRODUTO	INDICADOR DE PRODUTO (UNIDADE DE MEDIDA)	META	DESPESA	AÇÃO	ÓRGÃO
ESTRADA DE FERRO CAMPOS DO JORDÃO EM FUNCIONAMENTO	número de usuários atendidos no período (unidade)	114.581	16.144.765	5819 - OPERAÇÃO DA ESTRADA DE FERRO CAMPOS DO JORDÃO	37000 - TRANSPORTES METROPOLITANOS
MODERNIZAÇÃO E EXPANSÃO DO COMPLEXO TURÍSTICO DA EFCJ	percentual de avanço físico de modernização e expansão da efcj(%)	83	1.000.010	2338 - MODERNIZAÇÃO E EXPANSÃO DO COMPLEXO TURÍSTICO DA EFCJ	37000 - TRANSPORTES METROPOLITANOS

Valores Em R\$ 1,00

PROGRAMA: 3711 - GESTÃO DE CONCESSÕES E PARCERIAS - REGIÕES METROPOLITANAS/SP - PITU PARCERIAS					2.162.802.343
PRODUTO	INDICADOR DE PRODUTO (UNIDADE DE MEDIDA)	META	DESPESA	AÇÃO	ÓRGÃO



## QUADRO XX

### DESPESA POR PROGRAMA E PRODUTO DOS ORÇAMENTOS FISCAL, DA SEGURIDADE SOCIAL E INVESTIMENTO DAS EMPRESAS

PRODUTO	INDICADOR DE PRODUTO (UNIDADE DE MEDIDA)	META	DESPESA	AÇÃO	ÓRGÃO
PASSAGEIROS TRANSPORTADOS COM QUALIDADE NA LINHA CONCEDIDA - LINHA 4 AMARELA	número de estações da linha 4-amarela concedidas e fiscalizadas (unidade)	11	194.721.970	2544 - APOIO À PPP OPERAÇÃO DA LINHA 4 - AMARELA	37000 - TRANSPORTES METROPOLITANOS
IMPLANTAÇÃO DA LINHA 6-LARANJA	percentual de avanço físico das obras na linha 6-laranja(%)	10	1.814.243.286	2475 - CONCESSÃO DA LINHA 6 - LARANJA DE BRASILÂNDIA A SÃO JOAQUIM	37000 - TRANSPORTES METROPOLITANOS
TRANSPORTE DE PASSAGEIROS NO SIM BAIXADA SANTISTA	número de passageiros com transporte subsidiado no sim baixada santista(unidade)	2.000.000	54.001.000	2484 - APOIO À PPP OPERAÇÃO DO VLT SIM BAIXADA SANTISTA	37000 - TRANSPORTES METROPOLITANOS
PASSAGEIROS TRANSPORTADOS COM QUALIDADE NA LINHA CONCEDIDA - LINHA 5 LILÁS	número de estações da linha 5-lilás concedidas e fiscalizadas(unidade)	17	10	2556 - CONCESSÃO DA LINHA 5-LILÁS	37000 - TRANSPORTES METROPOLITANOS
PASSAGEIROS TRANSPORTADOS COM QUALIDADE NA LINHA CONCEDIDA - LINHA 15 PRATA	número de estações da linha 15-prata concedidas e finalizadas(unidade)	10	10	2578 - CONCESSÃO DA LINHA 15 - PRATA	37000 - TRANSPORTES METROPOLITANOS
TREM INTERCIDADES - TIC (SÃO PAULO - CAMPINAS) IMPLANTADO	percentual de avanço físico da obra da implantação do tic(%)	10	96.726.800	2621 - PPP PARA IMPLANTAÇÃO DO TREM INTER CIDADES - TIC	37000 - TRANSPORTES METROPOLITANOS
MODERNIZAÇÃO DE PARQUE TURÍSTICO	percentual de avanço físico das obras no parque capivari(%)	100	10	2619 - CONCESSÃO DO PARQUE CAPIVARI	37000 - TRANSPORTES METROPOLITANOS
ESTAÇÕES DA LINHA 7 - RUBI MODERNIZADAS	quantidade de estações modernizadas(unidade)	4	10	2615 - APOIO À CONCESSÃO DA LINHA 7	37000 - TRANSPORTES METROPOLITANOS
GERENCIAMENTO E FISCALIZAÇÃO DAS CONCESSÕES	índice de qualidade dos serviços concedidos(%)	99	3.109.227	2650 - APOIO NA REGULAÇÃO E ACOMPANHAMENTO DAS CONCESSÕES E PPP	37000 - TRANSPORTES METROPOLITANOS
PASSAGEIROS TRANSPORTADOS COM QUALIDADE NA LINHA 8 CONCEDIDA	número de estações da linha 8 concedida e fiscalizada(unidade)	22	10	2620 - ACOMPANHAMENTO DO SERVIÇO DE TRANSPORTE PÚBLICO DE PASSAGEIROS DA LINHA 8	37000 - TRANSPORTES METROPOLITANOS
PASSAGEIROS TRANSPORTADOS COM QUALIDADE NA LINHA 9 CONCEDIDA	número de estações das linhas 9 concedida e fiscalizada(unidade)	18	10	2649 - ACOMPANHAMENTO DO SERVIÇO DE TRANSPORTE PÚBLICO DE PASSAGEIROS DA LINHA 9	37000 - TRANSPORTES METROPOLITANOS

Valores Em R\$ 1,00

PROGRAMA: 3813 - GESTÃO DA CUSTÓDIA DA POPULAÇÃO PENAL					4.717.473.296
PRODUTO	INDICADOR DE PRODUTO (UNIDADE DE MEDIDA)	META	DESPESA	AÇÃO	ÓRGÃO
SERVIÇOS DE CUSTÓDIA PRESTADOS DE FORMA HUMANA E SEGURA	percentual de sessões realizadas por teleaudiência criminal(%)	16,6	2.955.550.374	6139 - GESTÃO HUMANA E SEGURA DA CUSTÓDIA	38000 - ADM. PENITENCIÁRIA
VAGAS DE CUSTÓDIA	percentual de avanço físico da obra(%)	90	106.311.060	2470 - EXPANSÃO DA INFRAESTRUTURA DE APOIO A CUSTÓDIA E A REINTEGRAÇÃO	38000 - ADM. PENITENCIÁRIA
SERVIÇOS DE NECESSIDADES MATERIAIS BÁSICAS EM APOIO À CUSTÓDIA REALIZADOS	número de custodiados atendidos(unidade)	213.000	1.065.816.032	6141 - PROVISÃO DE SERVIÇOS DE NECESSIDADES MATERIAIS BÁSICAS AOS CUSTODIADOS	38000 - ADM. PENITENCIÁRIA
SERVIÇOS HOSPITALARES E DE ASSISTÊNCIA À SAÚDE EM GERAL	percentual de unidades prisionais com equipe mínima de saúde(%)	8,1	127.851.487	6142 - PROVISÃO DE SERVIÇOS DE ATENÇÃO À SAÚDE	38000 - ADM. PENITENCIÁRIA
SERVIÇOS ADMINISTRATIVOS E DE FORMAÇÃO AO SERVIDOR PARA APOIAR A CUSTÓDIA	percentual de implementação do projeto de modernização do parque tecnológico(%)	3,18	242.345.426	6146 - SUPORTE ADMINISTRATIVO EM APOIO À CUSTÓDIA E REINTEGRAÇÃO	38000 - ADM. PENITENCIÁRIA
OBRAS DE REFORMAS, MODERNIZAÇÃO E ADEQUAÇÕES PREDIAIS DO SISTEMA PRISIONAL	número de unidades prisionais conservadas. (unidade)	183	120.829.314	6167 - CONSERVAÇÃO, MODERNIZAÇÃO, MANUTENÇÃO, REPAROS DAS SEDES E UNIDADES PRISIONAIS.	38000 - ADM. PENITENCIÁRIA
GESTÃO COMPARTILHADA DA OPERAÇÃO DAS UNIDADES PENITENCIÁRIAS DE REGIME FECHADO	numero de unidade prisional com gestão compartilhada(unidade)	2	51.928.328	6300 - GESTÃO COMPARTILHADA NA OPERAÇÃO DE UNIDADE PENITENCIÁRIA	38000 - ADM. PENITENCIÁRIA
FORTALECIMENTO DO SISTEMA DE INTELIGENCIA E SEGURANÇA INTERNA DO SISTEMA PENAL	percentual de unidades com serviço de reconhecimento facial(%)	51	46.841.275	6382 - IMPLANTAÇÃO DE NOVAS TECNOLOGIAS SISTEMA DE INTELIGENCIA E SEGURANÇA	38000 - ADM. PENITENCIÁRIA

Valores Em R\$ 1,00

PROGRAMA: 3814 - GESTÃO DE REINTEGRAÇÃO SOCIAL DA POPULAÇÃO PENAL, EGRESSOS E SEUS FAMILIARES					68.967.446
---	--	--	--	--	------------

## QUADRO XX

### DESPESA POR PROGRAMA E PRODUTO DOS ORÇAMENTOS FISCAL, DA SEGURIDADE SOCIAL E INVESTIMENTO DAS EMPRESAS

PRODUTO	INDICADOR DE PRODUTO (UNIDADE DE MEDIDA)	META	DESPESA	AÇÃO	ÓRGÃO
POSTOS DE TRABALHO OFERECIDOS	número de ações e eventos realizados para promoção da empregabilidade(unidade)		50.129.716	6144 - PROVISÃO DE POSTOS DE TRABALHO	38000 - ADM. PENITENCIÁRIA
EDUCAÇÃO E CURSOS DE QUALIFICAÇÃO OFERECIDOS PARA O MERCADO DE TRABALHO	número de alunos em cursos de ensino fundamental, médio e profissionalizante (unidade)	36.423	2.535.168	6143 - FORMAÇÃO EDUCACIONAL E PROFISSIONAL	38000 - ADM. PENITENCIÁRIA
SERVIÇOS DE REINT. SOCIAL E ASSISTÊNCIA PRESTADOS AOS EGRESSOS E SUAS FAMILIAS	número de relatórios produzidos em visitas técnicas(unidade)	420	9.394.081	6140 - ASSISTÊNCIA AO EGRESSO E À FAMÍLIA	38000 - ADM. PENITENCIÁRIA
SERVIÇOS DE REINT. SOCIAL E ASSISTÊNCIA PRESTADOS AOS CUSTODIADOS E SUA FAMILIA	numero de relatorios e ou documentos técnicos produzidos em atendimento ao poder judiciario,para fins de progressão de regime de pessoas privadas de liberdade.(unidade)	680	897.222	6166 - PROMOÇÃO DA REINTEGRAÇÃO SOCIAL A CUSTODIADOS E FAMILIARES	38000 - ADM. PENITENCIÁRIA
PROVISÃO DE CONDIÇÕES PARA ASSISTÊNCIA JURÍDICA	número de entrevistas realizadas às pessoas privadas de liberdade e internadas que não tenham advogados constituídos.(unidade)	158.888	2.439.823	6145 - ASSISTÊNCIA LEGAL AOS CUSTODIADOS E SERVIÇOS DE APOIO À REINTEGRAÇÃO SOCIAL	38000 - ADM. PENITENCIÁRIA
GESTÃO DE PENAS E MEDIDAS ALTERNATIVAS	número de visitas técnicas realizadas às unidades da sap e entidades parceiras (unidade)	720	3.553.792	6147 - PROMOÇÃO DA APLICAÇÃO DE PENAS E MEDIDAS ALTERNATIVAS À PRISÃO	38000 - ADM. PENITENCIÁRIA
QUALIFICAÇÃO DE PRESOS DO REGIME FECHADO, SEMIABERTO, EGRESSOS E FAMILIARES	número de presos dos regimes fechado, semiaberto, egressos e familiares capacitados (unidade)	11.000	17.644	6301 - PROVISÃO DE CURSOS DE QUALIFICAÇÃO A PRESOS DO REGIME SEMIABERTO	38000 - ADM. PENITENCIÁRIA

Valores Em R\$ 1,00

PROGRAMA: 4001 - ADVOCACIA DO ESTADO					46.542.980
PRODUTO	INDICADOR DE PRODUTO (UNIDADE DE MEDIDA)	META	DESPESA	AÇÃO	ÓRGÃO
REPRESENTAÇÃO JUDICIAL DO ESTADO E AUTARQUIAS	celebração de acordos judiciais e termos de ajustamento de conduta (unidade)	30	2.580.000	6194 - CONTENCIOSO GERAL	40000 - PROCURADORIA GERAL
IDENTIFICAÇÃO DE ÁREAS DE INTERESSE DO ESTADO	manifestações técnicas produzidas(unidade)	23	737.136	5832 - MAPEAMENTO DE ÁREAS DE INTERESSE DO ESTADO	40000 - PROCURADORIA GERAL
ARRECADAÇÃO DA DÍVIDA ATIVA	total de arrecadação da dívida ativa(R\$ bilhões)		20	6193 - CONTENCIOSO TRIBUTÁRIO-FISCAL	40000 - PROCURADORIA GERAL
PARECERES JURÍDICOS E PROCEDIMENTOS DISCIPLINARES	procedimentos disciplinares presididos (unidade)	7.079	906.000	5841 - CONSULTORIA E ASSESSORIA JURÍDICA	40000 - PROCURADORIA GERAL
MODERNIZAÇÃO DA TECNOLOGIA DA INFORMAÇÃO E COMUNICAÇÃO	equipamentos adquiridos (unidade)	1.300	42.319.824	5892 - MANUTENÇÃO E MODERNIZAÇÃO TECNOLÓGICA	40000 - PROCURADORIA GERAL

Valores Em R\$ 1,00

PROGRAMA: 4004 - CENTRO DE ESTUDOS					6.751.760
PRODUTO	INDICADOR DE PRODUTO (UNIDADE DE MEDIDA)	META	DESPESA	AÇÃO	ÓRGÃO
CURSOS, TREINAMENTOS E PUBLICAÇÕES OFERTADAS PELO CE E ESPGE	número de certificados expedidos(unidade)	1.200	6.751.760	5836 - APRIMORAMENTO, FORMAÇÃO CONTINUADA E DIFUSÃO DO CONHECIMENTO JURÍDICO	40000 - PROCURADORIA GERAL

Valores Em R\$ 1,00

PROGRAMA: 4109 - FOMENTO A ATIVIDADE ESPORTIVA E DE LAZER					59.317.986
PRODUTO	INDICADOR DE PRODUTO (UNIDADE DE MEDIDA)	META	DESPESA	AÇÃO	ÓRGÃO

## QUADRO XX

### DESPESA POR PROGRAMA E PRODUTO DOS ORÇAMENTOS FISCAL, DA SEGURIDADE SOCIAL E INVESTIMENTO DAS EMPRESAS

PRODUTO	INDICADOR DE PRODUTO (UNIDADE DE MEDIDA)	META	DESPESA	AÇÃO	ÓRGÃO
REALIZAÇÃO E APOIO DE EVENTOS DE CARÁTER COMPETITIVO	número de atletas participantes nos demais eventos competitivos estabelecidos no calendário oficial da coordenação de esportes(unidade)	126.000	27.454.846	5131 - REALIZAÇÃO E APOIO AOS EVENTOS DE CARÁTER COMPETITIVO	41000 - ESPORTES
INICIAÇÃO, FORMAÇÃO E EXCELÊNCIA ESPORTIVA EM DIVERSAS MODALIDADES	centros de formação e excelência - novos (unidade)	64	27.625.000	5116 - CENTRO DE INICIAÇÃO (ESPORTE SOCIAL), FORMAÇÃO E EXCELÊNCIA ESPORTIVA	41000 - ESPORTES
PARTICIPAÇÃO DE PESSOAS EM EVENTOS DE LAZER	participantes de eventos organizados ou promovidos pela secretaria(unidade)	3.300	3.238.140	5124 - PARTICIPAÇÃO DE PESSOAS EM EVENTOS DE LAZER	41000 - ESPORTES
APOIO E ORGANIZAÇÃO DE ESPORTES ELETRONICOS	quantidade de participantes(unidade)	2.662	1.000.000	6376 - APOIO E ORGANIZAÇÃO DE ESPORTE ELETRÔNICO - E- ELETRÔNICO	41000 - ESPORTES

Valores Em R\$ 1,00

PROGRAMA: 4110 - FORTALECIMENTO DA TEMÁTICA DA JUVENTUDE					1.090.890
PRODUTO	INDICADOR DE PRODUTO (UNIDADE DE MEDIDA)	META	DESPESA	AÇÃO	ÓRGÃO
APOIO A EVENTOS DE CONSCIENTIZAÇÃO E ENGAJAMENTO DO PÚBLICO DE 15 A 29 ANOS	jovens empreendedores que receberam certificados(unidade)	1.200	50.505	5868 - APOIO A EVENTOS DE CONSCIENTIZAÇÃO E ENGAJAMENTO DO PÚBLICO DE 15 A 29 ANOS	29000 - DESENVOLVIMENTO REGIONAL
ENCONTROS PRESENCIAIS PARA DISCUSSÃO DE POLÍTICAS PARA A JUVENTUDE	número de encontros presenciais para a discussão de políticas para a juventude (unidade)	10	40.385	6368 - ENCONTROS PARA DISCUSSÃO DE POLITICAS PARA JUVENTUDE	29000 - DESENVOLVIMENTO REGIONAL
FORMALIZAÇÃO DE CONVÊNIOS PARA A CONSTRUÇÃO DE CASAS DA JUVENTUDE	número de convênios formalizados para a construção de casas da juventude(unidade)	20	1.000.000	2653 - CASAS DA JUVENTUDE	29000 - DESENVOLVIMENTO REGIONAL

Valores Em R\$ 1,00

PROGRAMA: 4111 - INCENTIVO A INFRAESTRUTURA ESPORTIVA					132.696.142
PRODUTO	INDICADOR DE PRODUTO (UNIDADE DE MEDIDA)	META	DESPESA	AÇÃO	ÓRGÃO
REFORMAS E OBRAS REALIZADAS NOS EQUIPAMENTOS ESPORTIVOS PRÓPRIOS DA SECRETARIA	reforma e obras realizadas(unidade)	14	22.800.000	6321 - REFORMAS E/OU OBRAS REALIZADAS PELA SECRETARIA	41000 - ESPORTES
APOIO A MUNIC NA REALIZAÇÃO DE OBRAS, IMPLANTAÇÃO E INSTALAÇÃO EQUIP. ESPORTIVOS	numero de convênios (unidade)	125	87.700.000	1040 - APOIO AOS MUNICIPIOS PARA REALIZAÇÃO DE OBRAS EM EQUIPAMENTOS ESPORTIVOS	41000 - ESPORTES
KITS DE ACADEMIA AO AR LIVRE DISTRIBUÍDOS	kits de academia ao ar livre(unidade)	101	5.475.000	4072 - DISTRIBUIÇÃO DE KITS DE ACADEMIA AO AR LIVRE	41000 - ESPORTES
MATERIAIS ESPORTIVOS DISTRIBUÍDOS	numero de materiais esportivos distribuidos (unidade)	13.000	3.500.000	6322 - DISTRIBUIÇÃO DE MATERIAIS ESPORTIVOS	41000 - ESPORTES
OBRA DE RESTAURO E AMPLIAÇÃO DO COMPLEXO DESPORTIVO BABY BARIONI	percentual de evolução da obra de restauro e ampliação do complexo desportivo baby barioni (%)	80	13.221.142	2624 - APOIO PARA REALIZAÇÃO DA OBRA, RESTAURO E AMPLIAÇÃO DO "BABY BARIONI"	41000 - ESPORTES

Valores Em R\$ 1,00

PROGRAMA: 4200 - ASSISTÊNCIA JURÍDICA, INTEGRAL E GRATUITA ÀS PESSOAS NECESSITADAS					1.069.881.071
PRODUTO	INDICADOR DE PRODUTO (UNIDADE DE MEDIDA)	META	DESPESA	AÇÃO	ÓRGÃO
ATENDIMENTO DIRETO, INTEGRAL E MULTIDISCIPLINAR DE ASSISTÊNCIA JURÍDICA	número de postos de atendimento da defensoria pública (unidade)	150	767.233.990	5798 - GESTÃO DA DEFENSORIA PÚBLICA DO ESTADO DE SÃO PAULO	42000 - DEFENSORIA PÚBLICA
ATENDIMENTO SUPLEMENTAR DE ASSISTÊNCIA JURÍDICA	número total de atendimentos indiretos realizados(unidade)	680.000	255.312.413	5796 - PRESTAÇÃO DE ASSISTÊNCIA JURÍDICA SUPLEMENTAR	42000 - DEFENSORIA PÚBLICA

## QUADRO XX

### DESPESA POR PROGRAMA E PRODUTO DOS ORÇAMENTOS FISCAL, DA SEGURIDADE SOCIAL E INVESTIMENTO DAS EMPRESAS

PRODUTO	INDICADOR DE PRODUTO (UNIDADE DE MEDIDA)	META	DESPESA	AÇÃO	ÓRGÃO
DIVULGAÇÃO DE SERVIÇOS E INFORMAÇÕES DA DEFENSORIA PÚBLICA	número de materiais de divulgação produzidos pela defensoria pública (unidade)	850	110.104	5795 - AÇÕES DE COMUNICAÇÃO INSTITUCIONAL	42000 - DEFENSORIA PÚBLICA
APERFEIÇOAMENTO DOS RECURSOS HUMANOS	número de execuções dos programas de capacitação via reembolso(unidade)	1.088	6.213.634	5797 - CAPACITAÇÃO DE DEFENSORES, SERVIDORES E ESTAGIÁRIOS	42000 - DEFENSORIA PÚBLICA
MODERNIZAÇÃO DOS RECURSOS DE TECNOLOGIA DA INFORMAÇÃO E COMUNICAÇÃO	percentual de equipamentos de informática dentro do prazo de garantia(%)	62	33.728.460	5799 - GESTÃO E MODERNIZAÇÃO DOS SERVIÇOS DE TECNOLOGIA DA INFORMAÇÃO DA DEFENSORIA	42000 - DEFENSORIA PÚBLICA
EDUCAÇÃO EM DIREITOS	número de atividades de educação em direitos (unidade)	96	264.400	6023 - PROMOÇÃO E DIFUSÃO DO CONHECIMENTO JURÍDICO À POPULAÇÃO	42000 - DEFENSORIA PÚBLICA
SERVIÇO DE INFORMAÇÃO E ORIENTAÇÃO REMOTA	número de acessos aos sistemas remotos e automatizados de informação(unidade)	762.000	7.018.070	6288 - PRESTAÇÃO DE INFORMAÇÕES E ORIENTAÇÕES REMOTAS	42000 - DEFENSORIA PÚBLICA

Valores Em R\$ 1,00

PROGRAMA: 4700 - SÃO PAULO + INCLUSÃO					43.358.249
PRODUTO	INDICADOR DE PRODUTO (UNIDADE DE MEDIDA)	META	DESPESA	AÇÃO	ÓRGÃO
PARCERIAS QUE PROMOVAM + INCLUSÃO E QUALIDADE DE VIDA ÀS PESSOA COM DEFICIÊNCIA	número de equipamentos de tecnologia assistiva entregues aos municípios (unidade)	545	15.436.425	5963 - FORMULAÇÃO E IMPLEMENTAÇÃO DE PROGRAMAS E PROJETOS PARA A PESSOA COM DEFICIÊNCIA	47000 - DIREITOS PESSOA COM DEFICIÊNCIA
BOLSA ATLETA: TIME SÃO PAULO PARAOLÍMPICO(TIME SP PARAOLÍMPICO)	percentual de atletas do time sp medalhistas (ouro, prata e bronze) em todas as competições(%)	90	3.152.520	6252 - FOMENTO DE ATIVIDADES PARADESPORTIVAS DE ALTO RENDIMENTO	47000 - DIREITOS PESSOA COM DEFICIÊNCIA
GESTÃO DO CENTRO DE TREINAMENTO PARAOLÍMPICO BRASILEIRO - CTPB	número de atletas participantes dos treinamentos(unidade)	7.700	1.919.268	6253 - GESTÃO DO CENTRO DE TREINAMENTO PARAOLÍMPICO BRASILEIRO	47000 - DIREITOS PESSOA COM DEFICIÊNCIA
PROMOÇÃO AO EXERCÍCIO DA CIDADANIA ÀS PES.C/ DEFICIÊNCIA, FAMILIARES E SOCIEDADE	número de atendimentos realizados pelos programas da secretaria (unidade)	69.000	17.350.028	6249 - PROMOÇÃO DOS DIREITOS DIFUSOS DA PESSOA COM DEFICIÊNCIA	47000 - DIREITOS PESSOA COM DEFICIÊNCIA
MUSEU MEMORIAL DA INCLUSÃO	número de visitantes às exposições(unidade)	48.000	5.500.008	6352 - DIVULGAÇÃO DO ACERVO HISTÓRICO E CULTURAL DOS DIREITOS DA PESSOA COM DEFICIÊNCIA	47000 - DIREITOS PESSOA COM DEFICIÊNCIA

Valores Em R\$ 1,00

PROGRAMA: 5001 - APRIMORAMENTO E DESENVOLVIMENTO DA GESTÃO DO TURISMO PAULISTA					10.996.443
PRODUTO	INDICADOR DE PRODUTO (UNIDADE DE MEDIDA)	META	DESPESA	AÇÃO	ÓRGÃO
PLANEJAMENTO DO TURISMO	relatórios de pesquisa de mercado e plano realizados(unidade)	5	1.422.720	6311 - PLANEJAMENTO DO TURISMO	50000 - TURISMO E VIAGENS
APRIMORAMENTO DA GESTÃO INTERNA DO TURISMO	nº funcionários capacitados(%)	55	9.573.723	6248 - APRIMORAMENTO DA GESTÃO INTERNA DO TURISMO	50000 - TURISMO E VIAGENS

Valores Em R\$ 1,00

PROGRAMA: 5002 - ESTRUTURAÇÃO E PROMOÇÃO TURÍSTICA DO ESTADO DE SÃO PAULO					626.312.303
PRODUTO	INDICADOR DE PRODUTO (UNIDADE DE MEDIDA)	META	DESPESA	AÇÃO	ÓRGÃO
DESENVOLVIMENTO DOS DESTINOS TURÍSTICOS PAULISTAS	pessoas qualificadas (unidade)	8.000	45.269.854	6316 - DESENVOLVIMENTO DOS DESTINOS PAULISTA	50000 - TURISMO E VIAGENS
PROMOÇÃO DO TURISMO	ações de promoção e divulgação dos destinos turísticos paulista (unidade)	6	18.225.451	6059 - PROMOÇÃO DO TURISMO	50000 - TURISMO E VIAGENS
APOIO A ESTÂNCIAS E MIT'S	taxa de municípios-estância conveniados(%)	100	557.909.262	4102 - APOIO AOS MUNICÍPIOS TURÍSTICOS - ESTÂNCIAS	50000 - TURISMO E VIAGENS
				6195 - APOIO AOS MUNICÍPIOS DE INTERESSE TURÍSTICOS-MIT	50000 - TURISMO E VIAGENS

## QUADRO XX

### DESPESA POR PROGRAMA E PRODUTO DOS ORÇAMENTOS FISCAL, DA SEGURIDADE SOCIAL E INVESTIMENTO DAS EMPRESAS

PRODUTO	INDICADOR DE PRODUTO (UNIDADE DE MEDIDA)	META	DESPESA	AÇÃO	ÓRGÃO
APOIO A ESTÂNCIAS E MIT'S	taxa de municípios-estância conveniados(%)	100	557.909.262	6220 - GERENCIAMENTO DE PROJETOS DOS MUNICÍPIOS-ESTÂNCIAS E DE INTERESSE TURÍSTICO	50000 - TURISMO E VIAGENS
NOVOS PACOTES TURÍSTICOS CRIADOS E DISPONIBILIZADOS	percentual de agências de viagens do estado que possuam pacotes de destinos paulistas(%)	50	4.907.736	2628 - DESENVOLVIMENTO DE PACOTES TURÍSTICOS DE DESTINOS PAULISTA	50000 - TURISMO E VIAGENS

Valores Em R\$ 1,00

PROGRAMA: 5100 - PLANEJAMENTO, COORDENAÇÃO E GESTÃO EFICIENTE DO GOVERNO	3.550.703
--	-----------

PRODUTO	INDICADOR DE PRODUTO (UNIDADE DE MEDIDA)	META	DESPESA	AÇÃO	ÓRGÃO
GESTÃO DO PATRIMÔNIO IMOBILIÁRIO DO GOVERNO DE SÃO PAULO	número de processos analisados(unidade)	900	3.550.703	5533 - ADMINISTRAÇÃO DO PATRIMÔNIO IMOBILIÁRIO	53000 - SECRETARIA DE ORÇAMENTO E GESTÃO

Valores Em R\$ 1,00

PROGRAMA: 5101 - DEFESA CIVIL PROTEGE VOCÊ!	34.495.111
---	------------

PRODUTO	INDICADOR DE PRODUTO (UNIDADE DE MEDIDA)	META	DESPESA	AÇÃO	ÓRGÃO
CAPACITAÇÃO DE AGENTES PÚBLICOS, COMUNIDADES E VOLUNTÁRIOS	número de instrumentos de capacitação disponibilizados(unidade)	24	153.996	5348 - PREPARAÇÃO PARA O DESASTRE.	51000 - GOVERNO
ASSISTÊNCIA ÀS VÍTIMAS DE DESASTRES	número de itens de ajuda humanitária(unidade)	64.016	2.200.123	4418 - ASSISTÊNCIA HUMANITÁRIA.	51000 - GOVERNO
APOIO AOS MUNICÍPIOS NA GESTÃO DE DEFESA CIVIL	número de instrumentos de apoio(unidade)	69	31.000.000	1152 - SUPORTE À GESTÃO DE DEFESA CIVIL.	51000 - GOVERNO
COMUNICAÇÃO DE RISCO	número de instrumentos de comunicação de risco (unidade)	9	1.140.992	6319 - PERCEBENDO O RISCO.	51000 - GOVERNO

Valores Em R\$ 1,00

PROGRAMA: 5102 - REDE SOCIAL DE CIDADANIA E SUSTENTABILIDADE	67.226.123
--	------------

PRODUTO	INDICADOR DE PRODUTO (UNIDADE DE MEDIDA)	META	DESPESA	AÇÃO	ÓRGÃO
REALIZAÇÃO DE PROJETOS E AÇÕES SOCIAIS E SUSTENTÁVEIS	número de projetos sociais realizados (unidade)	4	7.778.459	2313 - REDE DE AÇÃO SOCIAL	51000 - GOVERNO
DOAÇÕES DE BENS SERVÍVEIS	número de entidades atendidas pelas doações de bens servíveis (unidade)	2.000	19.600.000	4328 - DISTRIBUIÇÃO DE BENS SERVÍVEIS A ENTIDADES GOVERNAMENTAIS E NÃO GOVERNAMENTAIS	51000 - GOVERNO
"ESCOLAS DE QUALIFICAÇÃO PROFISSIONAL" DO FUNDO SOCIAL DE SÃO PAULO - FUSSP	número de vagas de qualificação profissional ofertadas(unidade)	18.725	7.420.344	5331 - CAPACITAÇÃO PARA ATIVIDADES GERADORAS DE RENDA	51000 - GOVERNO
PRAÇA DA CIDADANIA	número total de praças da cidadania implantadas (unidade)	17	32.427.320	2592 - IMPLANTAÇÃO DAS PRAÇAS DA CIDADANIA NO ESTADO DE SÃO PAULO	51000 - GOVERNO

Valores Em R\$ 1,00

PROGRAMA: 5103 - CONTROLE E TRANSPARÊNCIA DA ADMINISTRAÇÃO ESTADUAL	4.250
---	-------

PRODUTO	INDICADOR DE PRODUTO (UNIDADE DE MEDIDA)	META	DESPESA	AÇÃO	ÓRGÃO
CORREIÇÃO DOS PROCEDIMENTOS	número de procedimentos concluídos(unidade)	852	4.250	6372 - CORREIÇÃO DE PROCEDIMENTOS	51000 - GOVERNO

Valores Em R\$ 1,00

PROGRAMA: 5104 - ARQUIVO DO ESTADO - PRESERVAÇÃO E GESTÃO DOCUMENTAL	10.469.356
--	------------

PRODUTO	INDICADOR DE PRODUTO (UNIDADE DE MEDIDA)	META	DESPESA	AÇÃO	ÓRGÃO
COORDENAÇÃO DA POLÍTICA DE GESTÃO DOCUMENTAL, PRESERVAÇÃO E ACESSO À INFORMAÇÃO	número de atendimentos aos órgãos do sistema de arquivos do estado de são paulo e às administrações municipais(unidade)	4.400	1.604.424	5724 - GESTÃO DOCUMENTAL E ACESSO À INFORMAÇÃO PÚBLICA	53000 - SECRETARIA DE ORÇAMENTO E GESTÃO

## QUADRO XX

### DESPESA POR PROGRAMA E PRODUTO DOS ORÇAMENTOS FISCAL, DA SEGURIDADE SOCIAL E INVESTIMENTO DAS EMPRESAS

PRODUTO	INDICADOR DE PRODUTO (UNIDADE DE MEDIDA)	META	DESPESA	AÇÃO	ÓRGÃO
ACERVO CUSTODIADO, TRATADO, PRESERVADO E DISPONIBILIZADO	número de operações técnicas realizadas nos documentos do acervo custodiado(unidade)	5.554.197	7.576.923	5725 - TRATAMENTO, PRESERVAÇÃO E DISPONIBILIZAÇÃO DO ACERVO CUSTODIADO	53000 - SECRETARIA DE ORÇAMENTO E GESTÃO
TECNOLOGIAS DA INFORMAÇÃO APLICADAS À GESTÃO DOCUMENTAL	número de requisitos desenvolvidos para sistema de produção e gestão de documentos digitais - programa sp sem papel(unidade)	45	1.288.009	6310 - POLÍTICA DE ARQUIVOS E TECNOLOGIA DA INFORMAÇÃO	53000 - SECRETARIA DE ORÇAMENTO E GESTÃO

Valores Em R\$ 1,00

PROGRAMA: 5113 - DESENVOLVIMENTO E EXCELÊNCIA DA PRESTAÇÃO DOS SERVIÇOS DE TRANSPORTE DELEGADOS	153.398.814
---	-------------

PRODUTO	INDICADOR DE PRODUTO (UNIDADE DE MEDIDA)	META	DESPESA	AÇÃO	ÓRGÃO
SERVIÇO DE TRANSPORTE COLETIVO DE PASSAGEIROS REGULADOS E FISCALIZADOS	número de veículos fiscalizados nos terminais rodoviários e nas rodovias.(unidade)	198.000	24.836.669	4912 - REGULAÇÃO E FISCALIZAÇÃO DOS SERVIÇOS DE TRANSPORTES COLETIVOS DE PASSAGEIROS	51000 - GOVERNO
CONCESSÕES RODOVIÁRIAS REGULADAS E FISCALIZADAS	número de contratos de concessão de rodovias geridos(unidade)	27	128.562.097	4913 - REGULAÇÃO E FISCALIZAÇÃO DAS CONCESSÕES RODOVIÁRIAS	51000 - GOVERNO
CONCESSÕES DE AEROPORTOS REGULADAS E FISCALIZADAS	número de contratos de concessões de aeroportos geridos (unidade)		12	6264 - REGULAÇÃO E FISCALIZAÇÃO DAS CONCESSÕES DE AEROPORTOS	51000 - GOVERNO
CONCESSÕES DE NOVOS MODAIS DE TRANSPORTE	número de contratos de concessões(unidade)		12	6314 - REGULAÇÃO E FISCALIZAÇÃO DOS NOVOS MODAIS DE TRANSPORTE.	51000 - GOVERNO
CONCESSÃO DO TRECHO DE ESTRADA MIRACATU-BERTIOGA	número de contratos de concessão assinados (unidade)		12	6377 - CONCESSÃO DO TRECHO DE ESTRADA MIRACATU-BERTIOGA	51000 - GOVERNO
CONCESSÃO E FISCALIZAÇÃO DO TRECHO DA ESTRADA PIRACICABA - PANORAMA	número de contratos de concessão geridos (unidade)		12	6378 - FISCALIZAÇÃO DO CONTRATO DA CONCESSÃO DO TRECHO PIRACICABA - PANORAMA (PIPA)	51000 - GOVERNO

Valores Em R\$ 1,00

PROGRAMA: 5114 - EVOLUÇÃO REGULATÓRIA EM ENERGIA ELÉTRICA, GÁS CANALIZADO E SANEAMENTO BÁSICO	29.307.211
---	------------

PRODUTO	INDICADOR DE PRODUTO (UNIDADE DE MEDIDA)	META	DESPESA	AÇÃO	ÓRGÃO
FISCALIZAÇÕES DE ENERGIA ELÉTRICA REALIZADAS NO ÂMBITO DO CONVÊNIO COM A ANEEL	número de fiscalizações, relatórios e trabalhos técnicos realizados, conforme contratos de metas celebrados anualmente com a aneel (unidade)	180	12.200.010	5755 - FISCALIZAÇÃO DOS SERVIÇOS DE ENERGIA ELÉTRICA	51000 - GOVERNO
REGULAÇÃO E FISCALIZAÇÃO DOS SERVIÇOS DE SANEAMENTO BÁSICO	número de fiscalizações e ações regulatórias do saneamento básico (unidade)	631	7.726.776	5794 - REGULAÇÃO E FISCALIZAÇÃO DOS SERVIÇOS PÚBLICOS DE SANEAMENTO BÁSICO	51000 - GOVERNO
REGULAÇÃO E FISCALIZAÇÃO DOS SERVIÇOS DE DISTRIBUIÇÃO DE GÁS CANALIZADO	número de documentos gerados, a partir das ações de regulação, controle e fiscalização dos serviços de distribuição de gás canalizado(unidade)	736	5.246.985	5872 - REGULAÇÃO, CONTROLE E FISCALIZAÇÃO DOS SERVIÇOS DE DISTRIB. DE GÁS CANALIZADO	51000 - GOVERNO
REGULAÇÃO E FISCALIZAÇÃO ECONÔMICO FINANCEIRAS	prazo de entrega dos itens da agenda regulatória da diretoria de regulação econômico financeira e mercados (drefm)(%)	85	4.133.440	6268 - CUMPRIMENTO DAS ATIVIDADES DE REGULAÇÃO ECONÔMICO-FINANCEIRA E MERCADOS	51000 - GOVERNO

Valores Em R\$ 1,00

PROGRAMA: 5115 - DESENVOLVIMENTO DE PARCERIA COM A INICIATIVA PRIVADA	29.712.720
---	------------

PRODUTO	INDICADOR DE PRODUTO (UNIDADE DE MEDIDA)	META	DESPESA	AÇÃO	ÓRGÃO
---------	--	------	---------	------	-------



## QUADRO XX

### DESPESA POR PROGRAMA E PRODUTO DOS ORÇAMENTOS FISCAL, DA SEGURIDADE SOCIAL E INVESTIMENTO DAS EMPRESAS

PRODUTO	INDICADOR DE PRODUTO (UNIDADE DE MEDIDA)	META	DESPESA	AÇÃO	ÓRGÃO
ESTUDOS TÉCNICOS DE MODELAGEM DE PPP, DE CONCESSÃO E DE PARCERIAS	número de documentos técnicos que compõem as modelagens dos projetos de ppp e de concessões (unidade)	7	29.704.200	5637 - APOIO TÉCNICO E INSTITUCIONAL ÀS PPPS, ÀS CONCESSÕES E A OUTRAS PARCERIAS	39000 - PROJETOS E AÇÕES ESTRATÉGICAS
ESTUDOS DE PROJETOS DE DESESTATIZAÇÃO	quantidade de estudos concluídos(unidade)		10	2599 - APOIO TÉCNICO AO PROGRAMA ESTADUAL DE DESESTATIZAÇÃO	39000 - PROJETOS E AÇÕES ESTRATÉGICAS
PORTAL DE PARCERIAS COM O 3º SETOR DISPONIBILIZADO	número de acessos ao portal de parcerias com o 3º setor(unidade)	3.500	8.500	6318 - DISPONIBILIZAÇÃO DO PORTAL DE PARCERIAS COM O TERCEIRO SETOR	39000 - PROJETOS E AÇÕES ESTRATÉGICAS
APERFEIÇOAMENTO DA CONTRATUALIZAÇÃO, REGULAÇÃO E FISCALIZAÇÃO COM 3º SETOR	número de estudos e documentos de referência do projeto piloto de contratualização por resultado com o 3º setor (unidade)		10	2633 - APOIO TÉCNICO E INSTITUCIONAL ÀS PARCERIAS SOCIAIS	39000 - PROJETOS E AÇÕES ESTRATÉGICAS

Valores Em R\$ 1,00

PROGRAMA: 5118 - RESPEITO À VIDA					38.170.692
PRODUTO	INDICADOR DE PRODUTO (UNIDADE DE MEDIDA)	META	DESPESA	AÇÃO	ÓRGÃO
DISPONIBILIZAÇÃO DE INFORMAÇÕES DE ÓBITOS DECORRENTES DE ACIDENTES DE TRÂNSITO	disseminação de informações atualizadas sobre óbitos causados por acidentes de trânsito (unidade)	12	20	6373 - ORGANIZAÇÃO E DISSEMINAÇÃO INF. REF. ÓBITOS CAUSADOS POR ACIDENTES DE TRÂNSITO	51000 - GOVERNO
PARCERIAS COM MUNICÍPIOS PARA AÇÕES DE SEGURANÇA VIÁRIA	número de convênios firmados com municípios para execução de ações de segurança viária (unidade)	60	38.161.162	6270 - APOIO TÉCNICO E FINANCEIRO AOS MUNICÍPIOS PARA AÇÕES DE SEGURANÇA VIÁRIA.	51000 - GOVERNO
DESENVOLVIMENTO DE PLANOS DE INVEST. DE SEGURANÇA RODOVIÁRIA PISR	porcentagem de km de rodovias com plano de investimento de segurança rodoviária finalizado(%)		10	2567 - PLANOS DE INVESTIMENTO DE SEGURANÇA RODOVIÁRIA (PISR)	16000 - TRANSPORTES
EDUCAÇÃO PARA O TRÂNSITO	número de profissionais da educação formados na temática "educação no trânsito"(unidade)	60.000	9.500	6292 - IMPLEMENTAÇÃO DE AÇÕES PARA A EDUCAÇÃO NO TRÂNSITO	08000 - EDUCAÇÃO

Valores Em R\$ 1,00

PROGRAMA: 5119 - TECNOLOGIA E INOVAÇÃO NA GESTÃO GOVERNAMENTAL					1.086.690.963
PRODUTO	INDICADOR DE PRODUTO (UNIDADE DE MEDIDA)	META	DESPESA	AÇÃO	ÓRGÃO
INFRAESTRUTURA TECNOLÓGICA VOLTADA AOS PROJETOS E INICIATIVAS DE TIC DO ESTADO	percentual de execução do plano de investimentos (%)	100	41.571.689	2178 - ATUALIZAÇÃO E MANUTENÇÃO DA INFRAESTRUTURA DE TIC	51000 - GOVERNO
POUPATEMPO - SERVIÇOS PÚBLICOS DIGITAIS E PRESENCIAIS MAIS PRÓXIMOS AO CIDADÃO	percentual de atendimentos eletrônicos sobre o total dos respectivos atendimentos (%)	50	721.472.743	5372 - GESTÃO E EVOLUÇÃO DO POUPEMPO	51000 - GOVERNO
TECNOLOGIAS E SISTEMAS INOVADORES PARA GOVERNO E CIDADÃO	número de normas estratégicas de tic estabelecidas(unidade)	26	27.315.109	6223 - MELHORIA DA GESTÃO PÚBLICA E DOS SERVIÇOS AO CIDADÃO POR MEIO DA TECNOLOGIA-TIC	51000 - GOVERNO
ACESSA SP - INCLUSÃO DIGITAL DE CIDADÃOS DE BAIXA RENDA	número de usuários do acessa sp(unidade)	3.830.000	973.760	5636 - GESTÃO DO ACESSA SP	51000 - GOVERNO
SEM PAPEL	quantidade de documentos e anexos registradas no sistema sp sem papel(unidade)	150.000.000	18.194.328	2590 - DESENVOLVIMENTO E IMPLEMENTAÇÃO DO PROJETO "SEM PAPEL"	51000 - GOVERNO
SÃO PAULO MAIS DIGITAL	sistemas e tecnologias desenvolvidos(unidade)	25	277.163.334	2656 - DESENVOLVIMENTO DE SOLUÇÕES PARA TRANSFORMAÇÃO DIGITAL NO GOVERNO	51000 - GOVERNO

Valores Em R\$ 1,00

PROGRAMA: 5120 - INFORMAÇÕES DEMOGRÁFICAS, SOCIOECONÔMICAS E DA AÇÃO GOVERNAMENTAL					37.049.802
PRODUTO	INDICADOR DE PRODUTO (UNIDADE DE MEDIDA)	META	DESPESA	AÇÃO	ÓRGÃO

## QUADRO XX

### DESPESA POR PROGRAMA E PRODUTO DOS ORÇAMENTOS FISCAL, DA SEGURIDADE SOCIAL E INVESTIMENTO DAS EMPRESAS

PRODUTO	INDICADOR DE PRODUTO (UNIDADE DE MEDIDA)	META	DESPESA	AÇÃO	ÓRGÃO
SISTEMAS DE INDICADORES GERADOS PELA FUNDAÇÃO SEADE	número de sistemas gerados pela fundação seade(unidade)		37.049.602	5940 - PRODUÇÃO E DISSEMINAÇÃO DE INFORMAÇÕES	51000 - GOVERNO
ESTUDOS E ANÁLISES SOBRE POLÍTICAS PÚBLICAS ELABORADOS	número de estudos e análises sobre políticas públicas elaborados (unidade)		100	6240 - PRODUÇÃO DE ESTUDOS E ANÁLISES	51000 - GOVERNO
APOIO À FORMULAÇÃO, EXECUÇÃO E AVALIAÇÃO DE PROGRAMAS E SERVIÇOS PÚBLICOS	número de programas e serviços públicos apoiados(unidade)		100	6305 - PRODUÇÃO DE INFORMAÇÕES E ANÁLISES PARA APOIO AOS PROGRAMAS E SERVIÇOS PÚBLICOS	51000 - GOVERNO

Valores Em R\$ 1,00

PROGRAMA: 5121 - ASSISTÊNCIA MÉDICA AO SERVIDOR PÚBLICO ESTADUAL					1.520.490.405
PRODUTO	INDICADOR DE PRODUTO (UNIDADE DE MEDIDA)	META	DESPESA	AÇÃO	ÓRGÃO
ASSISTÊNCIA À SAÚDE OFERECIDA AOS BENEFICIÁRIOS DO IAMSPE NO HSPE	quantidade de atendimentos realizados no hspe(unidade)	4.100.000	797.241.754	4860 - ASSISTÊNCIA MÉDICO-HOSPITALAR PRÓPRIA - HSPE	53000 - SECRETARIA DE ORÇAMENTO E GESTÃO
ASSISTÊNCIA À SAÚDE OFERECIDA AOS BENEFICIÁRIOS DO IAMSPE NA REDE CONTRATADA	quantidade de atendimentos realizados nos credenciados (unidade)	9.100.000	719.443.151	6239 - ASSISTÊNCIA À SAÚDE NA REDE CONTRATADA	53000 - SECRETARIA DE ORÇAMENTO E GESTÃO
SERVIÇOS DE PROTEÇÃO E PROMOÇÃO DE SAÚDE E PREVENÇÃO DE DOENÇAS	quantidade de programas para prevenção de doenças, proteção e promoção de saúde (unidade)	5	6.000	6048 - PROMOÇÃO E PROTEÇÃO À SAÚDE DO USUÁRIO DO IAMSPE	53000 - SECRETARIA DE ORÇAMENTO E GESTÃO
ENSINO E FORMAÇÃO OFERECIDOS À PROFISSIONAL DE SAÚDE E PESQUISA APLICADA À SAÚDE	número de profissionais da saúde em aprendizado/formação no hospital do servidor público estadual(unidade)	2.800	3.799.500	6044 - DESENVOLVIMENTO DE ENSINO E PESQUISA	53000 - SECRETARIA DE ORÇAMENTO E GESTÃO

Valores Em R\$ 1,00

PROGRAMA: 5122 - UM NOVO DETRAN PARA SÃO PAULO					530.441.942
PRODUTO	INDICADOR DE PRODUTO (UNIDADE DE MEDIDA)	META	DESPESA	AÇÃO	ÓRGÃO
SERVIÇOS DE TRÂNSITO	número de documentos de trânsito emitidos (unidade)	29.500.000	415.586.170	4990 - SERVIÇOS DE TRÂNSITO	51000 - GOVERNO
SERVIÇOS DE PÁTIOS E LEILÕES	número de contratos firmados de prestação de serviço de administração de pátios(unidade)	15	15.264.040	6255 - ADMINISTRAÇÃO DE PÁTIOS E LEILÕES	51000 - GOVERNO
AÇÕES DE EDUCAÇÃO E FISCALIZAÇÃO PARA O TRÂNSITO	numero de iniciativas de educação para o trânsito promovidas(unidade)	5.613	99.591.732	4991 - EDUCAÇÃO E FISCALIZAÇÃO PARA O TRÂNSITO	51000 - GOVERNO

Valores Em R\$ 1,00

PROGRAMA: 5123 - COMUNICAÇÃO SOCIAL					205.624.609
PRODUTO	INDICADOR DE PRODUTO (UNIDADE DE MEDIDA)	META	DESPESA	AÇÃO	ÓRGÃO
DIVULGAÇÃO DE AÇÕES DE PUBLICIDADE INSTITUCIONAL	número de ações de comunicação realizadas (unidade)	300	115.028.518	5359 - PUBLICIDADE INSTITUCIONAL	51000 - GOVERNO
DIVULGAÇÃO DE AÇÕES DE UTILIDADE PÚBLICA	número de ações de comunicação de utilidade pública realizadas (unidade)	52	90.596.091	5576 - PUBLICIDADE DE UTILIDADE PÚBLICA	08000 - EDUCAÇÃO
					09000 - SAÚDE
					20000 - FAZENDA E PLANEJAMENTO
					25000 - HABITAÇÃO



## QUADRO XX

### DESPESA POR PROGRAMA E PRODUTO DOS ORÇAMENTOS FISCAL, DA SEGURIDADE SOCIAL E INVESTIMENTO DAS EMPRESAS

PRODUTO	INDICADOR DE PRODUTO (UNIDADE DE MEDIDA)	META	DESPESA	AÇÃO	ÓRGÃO
DIVULGAÇÃO DE AÇÕES DE UTILIDADE PÚBLICA	número de ações de comunicação de utilidade pública realizadas (unidade)	52	90.596.091	5576 - PUBLICIDADE DE UTILIDADE PÚBLICA	26000 - INFRAEST. E MEIO AMBIENTE
					35000 - DESENVOLVIMENTO SOCIAL
					37000 - TRANSPORTES METROPOLITANOS
					39000 - PROJETOS E AÇÕES ESTRATÉGICAS
					50000 - TURISMO E VIAGENS
					53000 - SECRETARIA DE ORÇAMENTO E GESTÃO

Valores Em R\$ 1,00

PROGRAMA: 5124 - BOLSA DO POVO					1.795.215.708
PRODUTO	INDICADOR DE PRODUTO (UNIDADE DE MEDIDA)	META	DESPESA	AÇÃO	ÓRGÃO
CONCESSÃO DE BOLSAS TALENTO ESPORTIVO	benefícios concedidos aos atletas(unidade)	3.336	2.076.660	6028 - ATLETAS BENEFICIADOS COM BOLSA TALENTO ESPORTIVO	41000 - ESPORTES
CONCESSÃO DE BENEFÍCIOS HABITACIONAIS	número de benefícios habitacionais mensais concedidos às famílias (unidade)	85.073	43.265.420	2503 - APOIO HABITACIONAL	25000 - HABITAÇÃO
BOLSAS PAGAS AO PARTICIPANTE DO PROGRAMA BOLSA-TRABALHO	número de parcelas de bolsas auxílio com qualificação profissional pagas(unidade)	750.000	401.250.000	6109 - BOLSA TRABALHO	10000 - DESENVOLVIMENTO ECONÔMICO
DISTRIBUIÇÃO DE ALIMENTOS ÀS PESSOAS EM INSEGURANÇA ALIMENTAR	quantidade de leite distribuído(litros)	4.530.000	186.800.410	6000 - VIVA LEITE E OUTROS MODELOS DE DISTRIBUIÇÃO DE ALIMENTOS	35000 - DESENVOLVIMENTO SOCIAL
TUTORIA INTENSIVA E TRANSFERÊNCIA DE RENDA (PROGRAMA PROSPERA) IMPLANTADOS	número de novas famílias beneficiárias participantes(unidade)	12.500	99.398.418	6384 - OPERACIONALIZAÇÃO DO PROGRAMA PROSPERA	35000 - DESENVOLVIMENTO SOCIAL
BOLSA DO POVO	percentual de beneficiários elegíveis(%)	90	70.000.000	6390 - OPERACIONALIZAÇÃO DA BOLSA DO POVO	51000 - GOVERNO
BOLSA DO POVO EDUCAÇÃO	número de parcelas de benefícios pagos a representantes legais de aluno atuando em atividades de colaboração em unidades da rede escolar estadual(unidade)	240.000	120.000.000	6393 - BOLSA DO POVO EDUCAÇÃO - RESPONSÁVEL LEGAL	08000 - EDUCAÇÃO
SP ACOLHE	números de parcelas de benefícios pagos às famílias(unidade)	89.556	53.733.600	6391 - SÃO PAULO ACOLHE	35000 - DESENVOLVIMENTO SOCIAL
VALE GÁS	números de parcelas de benefícios pagos às famílias(unidade)	1.280.778	256.155.600	6392 - VALE GÁS	35000 - DESENVOLVIMENTO SOCIAL
VIA RÁPIDA - BOLSA DO POVO	número de parcelas de bolsa pagas aos beneficiários do via rápida / bolsa do povo (unidade)	4.640	2.100.000	6395 - VIA RÁPIDA - BOLSA DO POVO	10000 - DESENVOLVIMENTO ECONÔMICO
VIDATIVA	benefícios concedidos a idosos através do cartão vidativa.(unidade)	60.000	5.208.000	6400 - VIDATIVA	41000 - ESPORTES
RENDA CIDADÃ	número de benefícios concedidos às famílias (unidade)	342.000	38.959.600	5579 - RENDA CIDADÃ	35000 - DESENVOLVIMENTO SOCIAL
AÇÃO JOVEM	número de benefícios concedidos aos jovens (unidade)	126.000	13.800.000	5604 - AÇÃO JOVEM	35000 - DESENVOLVIMENTO SOCIAL

## QUADRO XX

### DESPESA POR PROGRAMA E PRODUTO DOS ORÇAMENTOS FISCAL, DA SEGURIDADE SOCIAL E INVESTIMENTO DAS EMPRESAS

PRODUTO	INDICADOR DE PRODUTO (UNIDADE DE MEDIDA)	META	DESPESA	AÇÃO	ÓRGÃO
BOLSA DO POVO EDUCAÇÃO CENTRO PAULA SOUZA	número de benefícios pagos a representantes legais de aluno matriculados nas escolas técnicas estaduais (etecs) (unidade)	2.368	14.208.000	6402 - BOLSA DO POVO EDUCAÇÃO CENTRO PAULA SOUZA	10000 - DESENVOLVIMENTO ECONÔMICO
BOLSA DO POVO EDUCAÇÃO - ESTUDANTES	número de parcelas de benefícios pagos (unidade)	1.800.000	300.000.000	6398 - BENEFÍCIO BOLSA DO POVO EDUCAÇÃO - ESTUDANTE	08000 - EDUCAÇÃO
BOLSA EMPREENDEDOR	número de parcelas de benefícios pagos aos beneficiários do bolsa empreendedor(unidade)	200.000	100.000.000	6396 - BOLSA EMPREENDEDOR	10000 - DESENVOLVIMENTO ECONÔMICO
NOVOTEC EXPRESSO - BOLSA DO POVO	estudantes do novotec expresso beneficiados com a bolsa do povo (unidade)	60.000	36.000.000	6397 - NOVOTEC EXPRESSO - BOLSA DO POVO	10000 - DESENVOLVIMENTO ECONÔMICO
ACOLHE SAÚDE	número de parcelas de benefícios pagos aos estudantes ciências da saúde e biológicas de baixa renda atuando nos serviços de saúde do estado, pertencentes ao sus, no âmbito do acolhe saúde(unidade)	45.600	28.260.000	6401 - BOLSA DO POVO - ACOLHE SAÚDE	09000 - SAÚDE
BOLSA DO POVO ESTUDANTE CENTRO PAULA SOUZA	número de benefícios pagos a estudantes matriculados nas escolas técnicas estaduais (etecs).(unidade)	20.000	24.000.000	6403 - BOLSA DO POVO ESTUDANTE CENTRO PAULA SOUZA	10000 - DESENVOLVIMENTO ECONÔMICO

Valores Em R\$ 1,00

PROGRAMA: 5200 - SÃO PAULO INTERNACIONAL					2.340.293
PRODUTO	INDICADOR DE PRODUTO (UNIDADE DE MEDIDA)	META	DESPESA	AÇÃO	ÓRGÃO
PARCERIAS INTERNACIONAIS ARTICULADAS	número de parcerias e cooperação internacional formalizadas(unidade)	3	2.340.293	6313 - ARTICULAÇÃO DE PARCERIAS INTERNACIONAIS	52000 - SEC. ESP. DE RELAÇÕES INTERNACIONAIS

Valores Em R\$ 1,00

PROGRAMA: 5301 - SÃO PAULO: TERRITÓRIO E CARTOGRAFIA					49.454.594
PRODUTO	INDICADOR DE PRODUTO (UNIDADE DE MEDIDA)	META	DESPESA	AÇÃO	ÓRGÃO
MAPEAMENTO TOPOGRÁFICO NAS ESCALAS 1:5.000, 1:10.000 E OUTRAS	número de mapas produzidos(unidade)	3.750	36.532.919	5509 - PLANO CARTOGRÁFICO DO ESTADO DE SÃO PAULO	53000 - SECRETARIA DE ORÇAMENTO E GESTÃO
INFORMAÇÕES TÉCNICAS TERRITORIAIS E DE DRENAGEM	número de informações técnicas produzidas (unidade)	1.100	2.860.847	6242 - GESTÃO TERRITORIAL	53000 - SECRETARIA DE ORÇAMENTO E GESTÃO
GESTÃO DE DOCUMENTOS GEOGRÁFICOS E CARTOGRÁFICOS	número de documentos geográficos e cartográficos disponibilizados.(unidade)	4.000	120.828	5510 - GESTÃO DOCUMENTAL, DA INFORMAÇÃO E DO CONHECIMENTO GEOGRÁFICO E CARTOGRÁFICO	53000 - SECRETARIA DE ORÇAMENTO E GESTÃO
INFORMAÇÕES E ESTUDOS SOBRE PLANEJAMENTO MACROMETROPOLITANO	sistemas e infraestruturas de dados espaciais mantidos e implantados (unidade)	4	9.940.000	6228 - REFORÇO DAS BASES DO PLANEJAMENTO E MONIT. PARA O DESENV. DA MACROMETRÓPOLE	53000 - SECRETARIA DE ORÇAMENTO E GESTÃO

SUBTOTAL	181.667.460.918
----------	-----------------

DESPESA NÃO VINCULADA A PRODUTO	146.901.315.809
---------------------------------	-----------------

<b>TOTAL</b>	<b>328.568.776.727</b>
--------------	------------------------


RESUMO	
TIPO ORÇAMENTO	DESPESA
FISCAL	245.921.492.623

**QUADRO XX**  
**DESPESA POR PROGRAMA E PRODUTO DOS ORÇAMENTOS FISCAL, DA**  
**SEGURIDADE SOCIAL E INVESTIMENTO DAS EMPRESAS**

SEGURIDADE SOCIAL	72.464.295.571
<b>SUBTOTAL</b>	<b>318.385.788.194</b>
EMPRESA	10.182.988.533
<b>TOTAL</b>	<b>328.568.776.727</b>


Inclui valores referentes a transferência intragovernamental.





# 3 - ORÇAMENTOS FISCAL E DA SEGURIDADE SOCIAL





## 3.1 - PODER LEGISLATIVO







## PROGRAMAÇÃO DO ÓRGÃO

PROGRAMA: 0150 PROCESSO LEGISLATIVO		1.287.450.199
<b>AÇÃO</b>		
<b>01.031.0150.1215</b>	<b>EXPANSÃO E ADEQUAÇÃO DAS INSTALAÇÕES DO PALÁCIO 9 DE JULHO</b>	<b>10</b>
<b>PRODUTO:</b>	OBRAS, ADAPTAÇÕES E/OU REFORMAS NO PALÁCIO 9 DE JULHO	
<b>INDICADOR DE PRODUTO:</b>	OBRAS E/OU ADAPTAÇÕES REALIZADAS (unidade)	
<b>DESCRIÇÃO:</b>	Realização de intervenções nas instalações físicas do Palácio 9 de Julho, contemplando obras, reformas, adaptações e ampliações.	
<b>AÇÃO</b>		
<b>01.031.0150.4508</b>	<b>DIVULGAÇÃO DOS TRABALHOS LEGISLATIVOS</b>	<b>20.143.228</b>
<b>PRODUTO:</b>	HORAS PRODUZIDAS E TRANSMITIDAS PELA TV ALESP	
<b>INDICADOR DE PRODUTO:</b>	HORAS DE PRODUÇÃO E TRANSMISSÃO DA TV ALESP (unidade)	
<b>META:</b>	2.880	
<b>DESCRIÇÃO:</b>	Transmissão das atividades legislativas, expansão dos canais de comunicação (mídias escritas, televisivas, radiofônicas, Internet e sociais) e utilização de veículos externos de comunicação; modernização e adaptação da TV ALESP aos novos sistemas de transmissão e afins.	
<b>AÇÃO</b>		
<b>01.031.0150.4817</b>	<b>FUNCIONAMENTO DO PROCESSO LEGISLATIVO</b>	<b>987.889.251</b>
<b>PRODUTO:</b>	SESSÕES LEGISLATIVAS	
<b>INDICADOR DE PRODUTO:</b>	SESSÕES LEGISLATIVAS REALIZADAS (unidade)	
<b>META:</b>	305	
<b>DESCRIÇÃO:</b>	Desenvolvimento de ações voltadas à operacionalidade do processo legislativo como recursos humanos, materiais e técnicos.	
<b>AÇÃO</b>		
<b>01.128.0150.4818</b>	<b>DESENVOLVIMENTO DE RECURSOS HUMANOS</b>	<b>470.004</b>
<b>PRODUTO:</b>	FUNCIONÁRIOS PARTICIPANTES DE CAPACITAÇÃO E DESENVOLVIMENTO HUMANO	
<b>INDICADOR DE PRODUTO:</b>	FUNCIONÁRIOS PARTICIPANTES (unidade)	
<b>META:</b>	600	
<b>DESCRIÇÃO:</b>	Aprimoramento administrativo mediante ações de planejamento, controle, avaliação de resultados, treinamentos, convênios e atividades de integração profissional.	
<b>AÇÃO</b>		
<b>01.126.0150.4820</b>	<b>DESENVOLVIMENTO DE SISTEMAS DE INFORMAÇÃO</b>	<b>2.618.306</b>
<b>PRODUTO:</b>	PROCESSOS INFORMATIZADOS	
<b>INDICADOR DE PRODUTO:</b>	PROCESSOS INFORMATIZADOS (unidade)	
<b>META:</b>	120	
<b>DESCRIÇÃO:</b>	Aperfeiçoamento dos sistemas informatizados existentes e desenvolvimento e implantação de novos sistemas.	
<b>AÇÃO</b>		
<b>01.126.0150.5701</b>	<b>GERENCIAMENTO DE RECURSOS DE TECNOLOGIA DA INFORMAÇÃO E COMUNICAÇÃO</b>	<b>19.312.783</b>
<b>PRODUTO:</b>	EQUIPAMENTOS EM REDE E SISTEMAS	
<b>INDICADOR DE PRODUTO:</b>	EQUIPAMENTOS EM REDE E SISTEMAS (unidade)	
<b>META:</b>	25.700	
<b>DESCRIÇÃO:</b>	Manutenção, modernização e ampliação do parque atual de tecnologia da informação e comunicação.	
<b>AÇÃO</b>		
<b>01.031.0150.6275</b>	<b>PUBLICIDADE INSTITUCIONAL DA ASSEMBLEIA LEGISLATIVA DO ESTADO DE SÃO PAULO</b>	<b>37.502.750</b>
<b>PRODUTO:</b>	DIVULGAÇÃO DE AÇÕES DE PUBLICIDADE INSTITUCIONAL	
<b>INDICADOR DE PRODUTO:</b>	NÚMERO DE AÇÕES DE COMUNICAÇÃO INSTITUCIONAL REALIZADAS (unidade)	
<b>META:</b>	1	
<b>DESCRIÇÃO:</b>	Promoção e fomento do conhecimento das atividades desenvolvidas no âmbito da Assembleia Legislativa do Estado de São Paulo por parte da população do Estado, mediante a promoção de ações de publicidade institucional.	
<b>AÇÃO</b>		
<b>01.031.0150.6320</b>	<b>ESTUDOS E PESQUISAS PARA SUBSIDIAR ATIVIDADES POLÍTICAS</b>	<b>252.000</b>
<b>PRODUTO:</b>	EVENTOS REALIZADOS	
<b>INDICADOR DE PRODUTO:</b>	EVENTOS REALIZADOS (unidade)	
<b>META:</b>	40	
<b>DESCRIÇÃO:</b>	Realização de estudos, protocolos de intenção, convênios, acordos, pesquisas, conferências, simpósios, debates, palestras, seminários, eventos, publicações institucionais ou acadêmicas, cursos de graduação, pós-graduação lato ou "stricto sensu", nas modalidades presencial ou a distância, atualização e avaliação dos resultados obtidos pela aplicação do Índice Paulista de Responsabilidade Social - IPRS e do Índice Paulista de Vulnerabilidade Social - IPVS, com audiências itinerantes, conforme Resolução nº 821, de 14/12/2001.	
<b>AÇÃO</b>		
<b>01.031.0150.9001</b>	<b>CONTRIBUIÇÃO DO ESTADO PARA O REGIME DE PREVIDÊNCIA DOS SERVIDORES</b>	<b>219.261.867</b>
<b>DESCRIÇÃO:</b>	Contribuição do Estado para cobertura de insuficiências financeiras do RPPS decorrentes do pagamento de benefícios previdenciários, observada a insuficiência apurada em cada um dos Poderes, entendida como o valor resultante da diferença entre o valor total da folha de pagamento dos benefícios previdenciários e o valor total das contribuições previdenciárias dos servidores, dos Poderes do Estado.	

<b>ÓRGÃO: 01000 - ASSEMBLEIA LEGISLATIVA</b>	Valores em R\$ 1,00
<b>UNIDADE: 01001 - ASSEMBLEIA LEGISLATIVA</b>	<b>1.287.450.199</b>
<b>ESFERA: ORÇAMENTO FISCAL</b>	

## RESUMO DA UNIDADE ORÇAMENTÁRIA

PROGRAMA									
0150 - PROCESSO LEGISLATIVO	1.287.450.199								
FUNÇÃO									
01 - LEGISLATIVA	1.287.450.199								
SUBFUNÇÃO									
031 - AÇÃO LEGISLATIVA	1.265.049.106								
126 - TECNOLOGIA DA INFORMAÇÃO	21.931.089								
128 - FORMAÇÃO DE RECURSOS HUMANOS	470.004								
MODALIDADE DE APLICAÇÃO									
050 - TRANSF. A INST.PRIVADAS SEM FINS LUCRATIVOS	498.790								
090 - APLICAÇÕES DIRETAS	1.030.136.335								
091 - OPERAÇÃO INTRAÓRGÃOS ORÇ.FISCAL E SEGURIDADE	256.815.074								
FUNÇÃO	PROGRAMA	MODALIDADE DE APLICAÇÃO	PESSOAL E ENCARGOS SOCIAIS	JUROS E ENCARGOS DA DÍVIDA	OUTRAS DESPESAS CORRENTES	INVESTIMENTOS	INVERSÕES FINANCEIRAS	AMORTIZAÇÃO DA DÍVIDA	TOTAL
01	0150	050	1.014.918.733		254.813.454				1.269.732.187
		090			17.618.012	100.000			17.718.012
		091			272.431.466	100.000			1.287.450.199

Inclui valores referentes a transferência intragovernamental.

## PROGRAMAÇÃO DA UNIDADE ORÇAMENTÁRIA

PROGRAMA: 0150 PROCESSO LEGISLATIVO		1.287.450.199	
AÇÃO	GRUPO DESPESA	FONTE DE RECURSO	
<b>01.031.0150.1215</b> EXPANSÃO E ADEQUAÇÃO DAS INSTALAÇÕES DO PALÁCIO 9 DE JULHO			<b>10</b>
	OUTRAS DESPESAS CORRENTES		10
		FUNDO ESPECIAL DE DESPESA	10
<b>PRODUTO:</b> OBRAS, ADAPTAÇÕES E/OU REFORMAS NO PALÁCIO 9 DE JULHO			
<b>INDICADOR DE PRODUTO:</b> OBRAS E/OU ADAPTAÇÕES REALIZADAS (unidade)			
AÇÃO	GRUPO DESPESA	FONTE DE RECURSO	
<b>01.031.0150.4508</b> DIVULGAÇÃO DOS TRABALHOS LEGISLATIVOS			<b>20.143.228</b>
	OUTRAS DESPESAS CORRENTES		20.143.228
		TESOURO DO ESTADO	20.143.228
<b>PRODUTO:</b> HORAS PRODUZIDAS E TRANSMITIDAS PELA TV ALESP			
<b>INDICADOR DE PRODUTO:</b> HORAS DE PRODUÇÃO E TRANSMISSÃO DA TV ALESP (unidade)			
<b>META:</b> 2.880			

AÇÃO		GRUPO DESPESA	FONTE DE RECURSO	
<b>01.031.0150.4817</b>	<b>FUNCIONAMENTO DO PROCESSO LEGISLATIVO</b>			<b>987.889.251</b>
		PESSOAL E ENCARGOS SOCIAIS		795.656.866
			TESOURO DO ESTADO	795.656.866
		OUTRAS DESPESAS CORRENTES		192.132.385
			FUNDO ESPECIAL DE DESPESA	391.945
			TESOURO DO ESTADO	191.740.440
		INVESTIMENTOS		100.000
			FUNDO ESPECIAL DE DESPESA	100.000
PRODUTO:	SESSÕES LEGISLATIVAS			
INDICADOR DE PRODUTO:	SESSÕES LEGISLATIVAS REALIZADAS (unidade)			
META:	305			
AÇÃO		GRUPO DESPESA	FONTE DE RECURSO	
<b>01.128.0150.4818</b>	<b>DESENVOLVIMENTO DE RECURSOS HUMANOS</b>			<b>470.004</b>
		OUTRAS DESPESAS CORRENTES		470.004
			TESOURO DO ESTADO	470.004
PRODUTO:	FUNCIONÁRIOS PARTICIPANTES DE CAPACITAÇÃO E DESENVOLVIMENTO HUMANO			
INDICADOR DE PRODUTO:	FUNCIONÁRIOS PARTICIPANTES (unidade)			
META:	600			
AÇÃO		GRUPO DESPESA	FONTE DE RECURSO	
<b>01.126.0150.4820</b>	<b>DESENVOLVIMENTO DE SISTEMAS DE INFORMAÇÃO</b>			<b>2.618.306</b>
		OUTRAS DESPESAS CORRENTES		2.618.306
			TESOURO DO ESTADO	2.618.306
PRODUTO:	PROCESSOS INFORMATIZADOS			
INDICADOR DE PRODUTO:	PROCESSOS INFORMATIZADOS (unidade)			
META:	120			
AÇÃO		GRUPO DESPESA	FONTE DE RECURSO	
<b>01.126.0150.5701</b>	<b>GERENCIAMENTO DE RECURSOS DE TECNOLOGIA DA INFORMAÇÃO E COMUNICAÇÃO</b>			<b>19.312.783</b>
		OUTRAS DESPESAS CORRENTES		19.312.783
			FUNDO ESPECIAL DE DESPESA	7.226.057
			TESOURO DO ESTADO	12.086.726
PRODUTO:	EQUIPAMENTOS EM REDE E SISTEMAS			
INDICADOR DE PRODUTO:	EQUIPAMENTOS EM REDE E SISTEMAS (unidade)			
META:	25.700			
AÇÃO		GRUPO DESPESA	FONTE DE RECURSO	
<b>01.031.0150.6275</b>	<b>PUBLICIDADE INSTITUCIONAL DA ASSEMBLEIA LEGISLATIVA DO ESTADO DE SÃO PAULO</b>			<b>37.502.750</b>
		OUTRAS DESPESAS CORRENTES		37.502.750
			FUNDO ESPECIAL DE DESPESA	10.000.000
			TESOURO DO ESTADO	27.502.750
PRODUTO:	DIVULGAÇÃO DE AÇÕES DE PUBLICIDADE INSTITUCIONAL			
INDICADOR DE PRODUTO:	NÚMERO DE AÇÕES DE COMUNICAÇÃO INSTITUCIONAL REALIZADAS (unidade)			
META:	1			
AÇÃO		GRUPO DESPESA	FONTE DE RECURSO	
<b>01.031.0150.6320</b>	<b>ESTUDOS E PESQUISAS PARA SUBSIDIAR ATIVIDADES POLÍTICAS</b>			<b>252.000</b>
		OUTRAS DESPESAS CORRENTES		252.000
			TESOURO DO ESTADO	252.000
PRODUTO:	EVENTOS REALIZADOS			
INDICADOR DE PRODUTO:	EVENTOS REALIZADOS (unidade)			
META:	40			

AÇÃO		GRUPO DESPESA	FONTE DE RECURSO	
01.031.0150.9001	CONTRIBUIÇÃO DO ESTADO PARA O REGIME DE PREVIDÊNCIA DOS SERVIDORES			219.261.867
		PESSOAL E ENCARGOS SOCIAIS		219.261.867
			TESOURO DO ESTADO	219.261.867

<b>ÓRGÃO: 02000 - TRIBUNAL DE CONTAS DO ESTADO</b>	Valores em R\$ 1,00
	<b>1.082.664.409</b>

**PRINCIPAIS ATRIBUIÇÕES**

- Apreciar as contas prestadas anualmente pelo Governador do Estado mediante parecer prévio; emitir parecer sobre a prestação anual de contas da administração financeira dos Municípios, exceto a dos que tiverem Tribunal próprio;
- Julgar as contas dos administradores e demais responsáveis por dinheiros, bens e valores públicos da administração direta e autarquias, empresas públicas e sociedades de economia mista, incluídas as fundações instituídas ou mantidas pelo Poder Público estadual, e as contas daqueles que derem perda, extravio ou outra irregularidade de que resulte dano ao erário;
- Apreciar, para fins de registro, a legalidade dos atos de admissão de pessoal, a qualquer título, na administração direta e autarquias, empresas públicas e sociedades de economia mista, incluídas as fundações instituídas ou mantidas pelo Poder Público, excetuadas as nomeações para cargo de provimento em comissão, bem como a das concessões de aposentadorias, reformas e pensões, ressalvadas as melhorias posteriores que não alterem o fundamento legal do ato concessório;
- Avaliar a execução das metas previstas no plano plurianual, nas diretrizes orçamentárias e no orçamento anual;
- Realizar, por iniciativa própria, da Assembleia Legislativa, de comissão técnica ou de inquérito, inspeções e auditoria de natureza contábil, financeira, orçamentária, operacional e patrimonial, nas unidades administrativas dos Poderes Legislativo, Executivo e Judiciário, do Ministério Público, incluindo entidades da administração direta e autarquias, empresas públicas, sociedades de economia mista e fundações instituídas ou mantidas pelo Poder Público;
- Fiscalizar as aplicações estaduais em empresas de cujo capital social o Estado participe de forma direta ou indireta, nos termos do respectivo ato constitutivo; fiscalizar a aplicação de quaisquer recursos repassados ao Estado e pelo Estado, mediante convênio, acordo, ajuste ou outros instrumentos congêneres;
- Aplicar aos responsáveis, em caso de ilegalidade de despesa ou irregularidade de contas, as sanções previstas em lei; assinar prazo para que o órgão ou entidade adote as providências necessárias ao exato cumprimento da lei, se verificada a ilegalidade; sustar, se não atendido, a execução do ato impugnado, comunicando a decisão à Assembleia Legislativa; representar ao Poder competente sobre irregularidades ou abusos apurados e comunicar à Assembleia Legislativa qualquer irregularidade verificada nas contas ou na gestão públicas.

**RESUMO DO ÓRGÃO**

PROGRAMA							
0200 - CONTROLE EXTERNO							1.082.664.409
FUNÇÃO							
01 - LEGISLATIVA							1.082.664.409
SUBFUNÇÃO							
032 - CONTROLE EXTERNO							1.082.664.409
MODALIDADE DE APLICAÇÃO							
090 - APLICAÇÕES DIRETAS							757.506.233
091 - OPERAÇÃO INTRAÓRGÃOS ORÇ.FISCAL E SEGURIDADE							325.158.176
UNIDADE ORÇAMENTÁRIA							
02001 - TRIBUNAL DE CONTAS DO ESTADO							1.082.664.409
FUNTE DE RECURSO	PESSOAL E ENCARGOS SOCIAIS	JUROS E ENCARGOS DA DÍVIDA	OUTRAS DESPESAS CORRENTES	INVESTIMENTOS	INVERSÕES FINANCEIRAS	AMORTIZAÇÃO DA DÍVIDA	TOTAL
TESOURO DO ESTADO	980.167.551		98.220.300				1.078.387.851
FUNDO ESPECIAL DE DESPESA			1.697.244	2.579.302	12		4.276.558
<b>TOTAL</b>	<b>980.167.551</b>		<b>99.917.544</b>	<b>2.579.302</b>	<b>12</b>		<b>1.082.664.409</b>

Inclui valores referentes a transferência intragovernamental.

**PROGRAMAÇÃO DO ÓRGÃO**

<b>PROGRAMA: 0200 CONTROLE EXTERNO</b>	<b>1.082.664.409</b>
AÇÃO	
<b>01.032.0200.1361 PLANO DE INVESTIMENTOS DO TRIBUNAL DE CONTAS</b>	<b>1.600.004</b>
<b>PRODUTO:</b> MELHORIAS E AMPLIAÇÕES	
<b>INDICADOR DE PRODUTO:</b> EXTENSÃO DOS INVESTIMENTOS EM AMPLIAÇÕES E INSTALAÇÕES (unidade)	
<b>META:</b> 1	
<b>DESCRIÇÃO:</b> Construção de unidades regionais e reformas de adequação dos prédios da Capital e do interior.	

AÇÃO		
<b>01.032.0200.4821</b>	<b>CONTROLE E FISCALIZAÇÃO FINANCEIRA E ORÇAMENTÁRIA</b>	<b>874.791.209</b>
<b>PRODUTO:</b>	FISCALIZAÇÕES REALIZADAS	
<b>INDICADOR DE PRODUTO:</b>	FISCALIZAÇÕES ORDINÁRIAS REALIZADAS (unidade)	
<b>META:</b>	2.304	
<b>DESCRIÇÃO:</b>	Controle e fiscalização dos atos de índole financeira da administração pública estadual quanto às questões legais, de economicidade e de razoabilidade, aperfeiçoando o processo de capacitação gerencial e do corpo técnico, disseminando o uso de tecnologia da informação junto ao público-alvo para apoio ao controle externo, com a subsequente compatibilização do orçamento anual com o planejamento estratégico.	
AÇÃO		
<b>01.032.0200.6304</b>	<b>PLANO DE CAPACITAÇÃO DE SERVIDORES DO TCE/SP</b>	<b>1.197.240</b>
<b>PRODUTO:</b>	CAPACITAÇÃO DE SERVIDORES	
<b>INDICADOR DE PRODUTO:</b>	CARGA HORÁRIA DE CAPACITAÇÃO DE SERVIDOR (h/aula)	
<b>META:</b>	40	
<b>DESCRIÇÃO:</b>	Promoção da capacitação e formação dos servidores do Tribunal de Contas de São Paulo, necessárias ao exercício da gestão pública.	
AÇÃO		
<b>01.032.0200.9001</b>	<b>CONTRIBUIÇÃO DO ESTADO PARA O REGIME DE PREVIDÊNCIA DOS SERVIDORES</b>	<b>205.075.956</b>
<b>DESCRIÇÃO:</b>	Contribuição do Estado para cobertura de insuficiências financeiras do RPPS decorrentes do pagamento de benefícios previdenciários, observada a insuficiência apurada em cada um dos Poderes, entendida como o valor resultante da diferença entre o valor total da folha de pagamento dos benefícios previdenciários e o valor total das contribuições previdenciárias dos servidores, dos Poderes do Estado.	

<b>ÓRGÃO: 02000 - TRIBUNAL DE CONTAS DO ESTADO</b> <b>UNIDADE: 02001 - TRIBUNAL DE CONTAS DO ESTADO</b> <b>ESFERA: ORÇAMENTO FISCAL</b>	Valores em R\$ 1,00
	<b>1.082.664.409</b>

## RESUMO DA UNIDADE ORÇAMENTÁRIA

PROGRAMA							
0200 - CONTROLE EXTERNO							1.082.664.409
FUNÇÃO							
01 - LEGISLATIVA							1.082.664.409
SUBFUNÇÃO							
032 - CONTROLE EXTERNO							1.082.664.409
MODALIDADE DE APLICAÇÃO							
090 - APLICAÇÕES DIRETAS							757.506.233
091 - OPERAÇÃO INTRAÓRGÃOS ORÇ.FISCAL E SEGURIDADE							325.158.176
FONTE DE RECURSO	PESSOAL E ENCARGOS SOCIAIS	JUROS E ENCARGOS DA DÍVIDA	OUTRAS DESPESAS CORRENTES	INVESTIMENTOS	INVERSÕES FINANCEIRAS	AMORTIZAÇÃO DA DÍVIDA	TOTAL
TESOURO DO ESTADO	980.167.551		98.220.300				1.078.387.851
FUNDO ESPECIAL DE DESPESA			1.697.244	2.579.302	12		4.276.558
<b>TOTAL</b>	<b>980.167.551</b>		<b>99.917.544</b>	<b>2.579.302</b>	<b>12</b>		<b>1.082.664.409</b>

Inclui valores referentes a transferência intragovernamental.


## PROGRAMAÇÃO DA UNIDADE ORÇAMENTÁRIA

PROGRAMA: 0200 CONTROLE EXTERNO				1.082.664.409
AÇÃO	GRUPO DESPESA	FONTE DE RECURSO		
<b>01.032.0200.1361</b>	<b>PLANO DE INVESTIMENTOS DO TRIBUNAL DE CONTAS</b>			<b>1.600.004</b>
	INVESTIMENTOS			1.599.992
		FUNDO ESPECIAL DE DESPESA		1.599.992
	INVERSÕES FINANCEIRAS			12
		FUNDO ESPECIAL DE DESPESA		12
<b>PRODUTO:</b>	MELHORIAS E AMPLIAÇÕES			
<b>INDICADOR DE PRODUTO:</b>	EXTENSÃO DOS INVESTIMENTOS EM AMPLIAÇÕES E INSTALAÇÕES (unidade)			
<b>META:</b>	1			
AÇÃO	GRUPO DESPESA	FONTE DE RECURSO		
<b>01.032.0200.4821</b>	<b>CONTROLE E FISCALIZAÇÃO FINANCEIRA E ORÇAMENTÁRIA</b>			<b>874.791.209</b>
	PESSOAL E ENCARGOS SOCIAIS			775.091.595
		TESOURO DO ESTADO		775.091.595
	OUTRAS DESPESAS CORRENTES			98.720.304
		FUNDO ESPECIAL DE DESPESA		500.004
		TESOURO DO ESTADO		98.220.300
	INVESTIMENTOS			979.310
		FUNDO ESPECIAL DE DESPESA		979.310
<b>PRODUTO:</b>	FISCALIZAÇÕES REALIZADAS			
<b>INDICADOR DE PRODUTO:</b>	FISCALIZAÇÕES ORDINÁRIAS REALIZADAS (unidade)			
<b>META:</b>	2.304			



AÇÃO		GRUPO DESPESA	FONTE DE RECURSO	
<b>01.032.0200.6304</b>	<b>PLANO DE CAPACITAÇÃO DE SERVIDORES DO TCE/SP</b>			<b>1.197.240</b>
		OUTRAS DESPESAS CORRENTES		1.197.240
			FUNDO ESPECIAL DE DESPESA	1.197.240
<b>PRODUTO:</b>	CAPACITAÇÃO DE SERVIDORES			
<b>INDICADOR DE PRODUTO:</b>	CARGA HORÁRIA DE CAPACITAÇÃO DE SERVIDOR (h/aula)			
<b>META:</b>	40			
AÇÃO		GRUPO DESPESA	FONTE DE RECURSO	
<b>01.032.0200.9001</b>	<b>CONTRIBUIÇÃO DO ESTADO PARA O REGIME DE PREVIDÊNCIA DOS SERVIDORES</b>			<b>205.075.956</b>
		PESSOAL E ENCARGOS SOCIAIS		205.075.956
			TESOURO DO ESTADO	205.075.956





## 3.2 - PODER JUDICIÁRIO



<b>ÓRGÃO: 03000 - TRIBUNAL DE JUSTIÇA</b>	Valores em R\$ 1,00
	<b>13.525.144.929</b>

**PRINCIPAIS ATRIBUIÇÕES**

<ul style="list-style-type: none"> <li>- Processar e julgar originariamente: <ul style="list-style-type: none"> <li>· nas infrações penais comuns, o Vice-Governador, os Secretários de Estado, os Deputados Estaduais, o Procurador-Geral de Justiça, o Procurador-Geral do Estado, o Defensor Público-Geral e os Prefeitos Municipais;</li> <li>· nas infrações penais comuns e nos crimes de responsabilidade, os juizes do Tribunal de Justiça Militar, os juizes de Direito e os juizes de Direito do juízo militar, os membros do Ministério Público exceto o Procurador-Geral de Justiça, o Delegado Geral da Polícia Civil e o Comandante-Geral da Polícia Militar;</li> <li>· os mandados de segurança e os "habeas-data" contra atos do Governador, da Mesa e da Presidência da Assembleia, do próprio Tribunal ou de algum de seus membros, dos Presidentes dos Tribunais de Contas do Estado e do Município de São Paulo, do Procurador-Geral de Justiça, do Prefeito e do Presidente da Câmara Municipal da Capital;</li> <li>· os "habeas-corporus" nos processos cujos recursos forem de sua competência, ou quando o coator ou paciente for autoridade diretamente sujeita à sua jurisdição, ressalvada a competência do Tribunal de Justiça Militar, nos processos cujos recursos forem de sua competência;</li> <li>· os mandados de injunção, quando a inexistência de norma regulamentadora estadual ou municipal, de qualquer dos Poderes, inclusive da Administração Indireta, torne inviável o exercício de direitos assegurados na Constituição;</li> <li>· a representação de inconstitucionalidade de lei ou ato normativo estadual ou municipal, contestados em face da Constituição do Estado, o pedido de intervenção em município e ação de inconstitucionalidade por omissão, em face de preceito da Constituição;</li> <li>· as ações rescisórias de seus julgados e as revisões criminais nos processos de sua competência; os conflitos de atribuição entre as autoridades administrativas e judiciárias do Estado; a reclamação para garantia da autoridade de suas decisões; e a representação de inconstitucionalidade de lei ou ato normativo municipal, contestado em face da Constituição;</li> </ul> </li> <li>- Provocar a intervenção da União no Estado para garantir o livre exercício do Poder Judiciário, nos termos da Constituição do Estado de São Paulo e da Constituição Federal; requisitar a intervenção do Estado em Município, nas hipóteses previstas em lei;</li> <li>- Exercer, por seus órgãos específicos, controle sobre atos e serviços auxiliares da justiça, abrangidos os notariais e os de registro;</li> <li>- Executar as sentenças nas causas de sua competência originária, facultada, em qualquer fase do processo, a delegação de atribuições; processar e julgar os recursos relativos às causas que a lei especificar, entre aquelas não reservadas à competência privativa do Tribunal de Justiça Militar ou dos órgãos recursais dos Juizados Especiais.</li> </ul>
--

**RESUMO DO ÓRGÃO**

PROGRAMA							
0303 - PROCESSO JUDICIÁRIO NO TRIBUNAL DE JUSTIÇA	13.525.144.929						
FUNÇÃO							
02 - JUDICIÁRIA	13.525.144.929						
SUBFUNÇÃO							
061 - AÇÃO JUDICIÁRIA	12.763.654.358						
126 - TECNOLOGIA DA INFORMAÇÃO	742.645.965						
128 - FORMAÇÃO DE RECURSOS HUMANOS	18.844.596						
131 - COMUNICAÇÃO SOCIAL	10						
MODALIDADE DE APLICAÇÃO							
090 - APLICAÇÕES DIRETAS	10.595.342.438						
091 - OPERAÇÃO INTRAÓRGÃOS ORÇ.FISCAL E SEGURIDADE	2.929.802.491						
UNIDADE ORÇAMENTÁRIA							
03001 - TRIBUNAL DE JUSTIÇA	13.525.144.929						
FUNTE DE RECURSO	PESSOAL E ENCARGOS SOCIAIS	JUROS E ENCARGOS DA DÍVIDA	OUTRAS DESPESAS CORRENTES	INVESTIMENTOS	INVERSÕES FINANCEIRAS	AMORTIZAÇÃO DA DÍVIDA	TOTAL
TESOURO DO ESTADO	9.821.604.442		204.281.424	121.103.498			10.146.989.364
VINCULADOS ESTADUAIS	404.133.986		1.004.187.808	431.790			1.408.753.584
FUNDO ESPECIAL DE DESPESA	110.216.802		1.672.029.529	187.155.560	10		1.969.401.901
VINCULADOS FEDERAIS			40	40			80
<b>TOTAL</b>	<b>10.335.955.230</b>		<b>2.880.498.801</b>	<b>308.690.888</b>	<b>10</b>		<b>13.525.144.929</b>

Inclui valores referentes a transferência intragovernamental.

**PROGRAMAÇÃO DO ÓRGÃO**

<b>PROGRAMA: 0303 PROCESSO JUDICIÁRIO NO TRIBUNAL DE JUSTIÇA</b>	<b>13.525.144.929</b>
<b>AÇÃO</b>	

<b>02.061.0303.1941</b>	<b>INFRAESTRUTURA DE PRÉDIOS JUDICIAIS</b>	<b>125.771.033</b>
<b>PRODUTO:</b>	CONSTRUÇÃO, REFORMAS E AQUISIÇÃO DE IMÓVEIS	
<b>INDICADOR DE PRODUTO:</b>	CONSTRUÇÃO, REFORMAS E AQUISIÇÃO DE IMÓVEIS (unidade)	
<b>META:</b>	109	
<b>DESCRIÇÃO:</b>	Execução de obras, serviços de reforma e aquisição de imóveis visando proporcionar uma infraestrutura adequada às reais necessidades do Tribunal de Justiça.	
<b>AÇÃO</b>		
<b>02.061.0303.4567</b>	<b>DILIGÊNCIAS JUDICIAIS</b>	<b>224.527.214</b>
<b>PRODUTO:</b>	TRANSPORTE DOS OFICIAIS DE JUSTIÇA EM DILIGÊNCIAS JUDICIAIS	
<b>INDICADOR DE PRODUTO:</b>	DILIGÊNCIAS REALIZADAS (unidade)	
<b>META:</b>	2.743.300	
<b>DESCRIÇÃO:</b>	Atendimento de despesas com transporte dos oficiais de justiça no cumprimento de diligências judiciais da justiça gratuita.	
<b>AÇÃO</b>		
<b>02.128.0303.4822</b>	<b>FUNCIONAMENTO DA ESCOLA PAULISTA DA MAGISTRATURA</b>	<b>18.844.596</b>
<b>PRODUTO:</b>	CURSOS, TREINAMENTOS E PALESTRAS	
<b>INDICADOR DE PRODUTO:</b>	CERTIFICADOS EMITIDOS (unidade)	
<b>META:</b>	47.000	
<b>DESCRIÇÃO:</b>	Realização de cursos, palestras, seminários e demais eventos para magistrados, servidores do Tribunal de Justiça e público em geral.	
<b>AÇÃO</b>		
<b>02.061.0303.4826</b>	<b>DISTRIBUIÇÃO DA JUSTIÇA</b>	<b>11.130.097.195</b>
<b>PRODUTO:</b>	SERVIÇOS DE PRESTAÇÃO JURISDICIONAL NO PRIMEIRO E NO SEGUNDO GRAU	
<b>INDICADOR DE PRODUTO:</b>	PERCENTUAL DE AÇÕES JULGADAS (%)	
<b>META:</b>	85	
<b>DESCRIÇÃO:</b>	Julgamento de processos judiciais em todas as esferas de competência do Tribunal de Justiça.	
<b>AÇÃO</b>		
<b>02.126.0303.4827</b>	<b>DESENVOLVIMENTO, IMPLEMENTAÇÃO E MANUTENÇÃO DE SISTEMAS DE INFORMAÇÃO</b>	<b>742.645.965</b>
<b>PRODUTO:</b>	PROCESSOS DIGITAIS	
<b>INDICADOR DE PRODUTO:</b>	PERCENTUAL DE PROCESSOS DIGITAIS EM ANDAMENTO (%)	
<b>META:</b>	78	
<b>DESCRIÇÃO:</b>	Desenvolvimento de programas, ampliação de sistemas, atualização de programas, manutenção e renovação do parque de informática e infraestrutura lógica.	
<b>AÇÃO</b>		
<b>02.131.0303.6020</b>	<b>COMUNICAÇÃO INSTITUCIONAL</b>	<b>10</b>
<b>PRODUTO:</b>	MATÉRIAS GERADAS PARA TRANSPARÊNCIA DAS AÇÕES DA INSTITUIÇÃO	
<b>INDICADOR DE PRODUTO:</b>	MATÉRIAS VEICULADAS (unidade)	
<b>DESCRIÇÃO:</b>	Aprimoramento da comunicação do Judiciário com a sociedade brasileira.	
<b>AÇÃO</b>		
<b>02.061.0303.6164</b>	<b>FUNCIONAMENTO DA CORREGEDORIA GERAL DA JUSTIÇA</b>	<b>360.000</b>
<b>PRODUTO:</b>	DESENVOLVIMENTO DE ATIVIDADES CORREICIONAIS	
<b>INDICADOR DE PRODUTO:</b>	UNIDADES JURISDICIONAIS CORREICIONADAS (unidade)	
<b>META:</b>	650	
<b>DESCRIÇÃO:</b>	Desenvolvimento das atividades de correição da Corregedoria Geral da Justiça nas unidades judiciais de 1º Grau.	
<b>AÇÃO</b>		
<b>02.061.0303.6192</b>	<b>SOLUÇÃO ALTERNATIVA DE CONFLITOS</b>	<b>1.000.000</b>
<b>PRODUTO:</b>	MEDIAÇÃO E CONCILIAÇÃO DE CONFLITOS	
<b>INDICADOR DE PRODUTO:</b>	CONCILIAÇÕES E MEDIAÇÕES REALIZADAS (unidade)	
<b>META:</b>	221.071	
<b>DESCRIÇÃO:</b>	Promoção de solução amigável para conflitos pré-processuais com a realização de acordos, mediações e conciliações.	
<b>AÇÃO</b>		
<b>02.061.0303.9001</b>	<b>CONTRIBUIÇÃO DO ESTADO PARA O REGIME DE PREVIDÊNCIA DOS SERVIDORES</b>	<b>1.281.898.916</b>
<b>DESCRIÇÃO:</b>	Contribuição do Estado para cobertura de insuficiências financeiras do RPPS decorrentes do pagamento de benefícios previdenciários, observada a insuficiência apurada em cada um dos Poderes, entendida como o valor resultante da diferença entre o valor total da folha de pagamento dos benefícios previdenciários e o valor total das contribuições previdenciárias dos servidores, dos Poderes do Estado.	

<b>ÓRGÃO: 03000 - TRIBUNAL DE JUSTIÇA</b> <b>UNIDADE: 03001 - TRIBUNAL DE JUSTIÇA</b> <b>ESFERA: ORÇAMENTO FISCAL</b>	Valores em R\$ 1,00
	<b>13.525.144.929</b>

## RESUMO DA UNIDADE ORÇAMENTÁRIA

PROGRAMA	
0303 - PROCESSO JUDICIÁRIO NO TRIBUNAL DE JUSTIÇA	13.525.144.929
FUNÇÃO	
02 - JUDICIÁRIA	13.525.144.929
SUBFUNÇÃO	
061 - AÇÃO JUDICIÁRIA	12.763.654.358
126 - TECNOLOGIA DA INFORMAÇÃO	742.645.965
128 - FORMAÇÃO DE RECURSOS HUMANOS	18.844.596
131 - COMUNICAÇÃO SOCIAL	10
MODALIDADE DE APLICAÇÃO	
090 - APLICAÇÕES DIRETAS	10.595.342.438
091 - OPERAÇÃO INTRAÓRGÃOS ORÇ.FISCAL E SEGURIDADE	2.929.802.491

FUNTE DE RECURSO	PESSOAL E ENCARGOS SOCIAIS	JUROS E ENCARGOS DA DÍVIDA	OUTRAS DESPESAS CORRENTES	INVESTIMENTOS	INVERSÕES FINANCEIRAS	AMORTIZAÇÃO DA DÍVIDA	TOTAL
TESOURO DO ESTADO	9.821.604.442		204.281.424	121.103.498			10.146.989.364
VINCULADOS ESTADUAIS	404.133.986		1.004.187.808	431.790			1.408.753.584
FUNDO ESPECIAL DE DESPESA	110.216.802		1.672.029.529	187.155.560	10		1.969.401.901
VINCULADOS FEDERAIS			40	40			80
<b>TOTAL</b>	<b>10.335.955.230</b>		<b>2.880.498.801</b>	<b>308.690.888</b>	<b>10</b>		<b>13.525.144.929</b>

Inclui valores referentes a transferência intragovernamental.

## PROGRAMAÇÃO DA UNIDADE ORÇAMENTÁRIA

PROGRAMA: 0303 PROCESSO JUDICIÁRIO NO TRIBUNAL DE JUSTIÇA				13.525.144.929
AÇÃO		GRUPO DESPESA	FUNTE DE RECURSO	
<b>02.061.0303.1941</b>	<b>INFRAESTRUTURA DE PRÉDIOS JUDICIAIS</b>			<b>125.771.033</b>
		OUTRAS DESPESAS CORRENTES		32.517.299
			FUNDO ESPECIAL DE DESPESA	32.517.299
		INVESTIMENTOS		93.253.724
			FUNDO ESPECIAL DE DESPESA	29.999.900
			TESOURO DO ESTADO	63.253.824
		INVERSÕES FINANCEIRAS		10
			FUNDO ESPECIAL DE DESPESA	10
<b>PRODUTO:</b>	CONSTRUÇÃO, REFORMAS E AQUISIÇÃO DE IMÓVEIS			
<b>INDICADOR DE PRODUTO:</b>	CONSTRUÇÃO, REFORMAS E AQUISIÇÃO DE IMÓVEIS (unidade)			
<b>META:</b>	109			
AÇÃO		GRUPO DESPESA	FUNTE DE RECURSO	
<b>02.061.0303.4567</b>	<b>DILIGÊNCIAS JUDICIAIS</b>			<b>224.527.214</b>
		OUTRAS DESPESAS CORRENTES		224.527.214
			FUNDO ESPECIAL DE DESPESA	27.967.214
			VINCULADOS ESTADUAIS	196.560.000
<b>PRODUTO:</b>	TRANSPORTE DOS OFICIAIS DE JUSTIÇA EM DILIGÊNCIAS JUDICIAIS			
<b>INDICADOR DE PRODUTO:</b>	DILIGÊNCIAS REALIZADAS (unidade)			
<b>META:</b>	2.743.300			

AÇÃO		GRUPO DESPESA	FONTE DE RECURSO	
<b>02.128.0303.4822</b>	<b>FUNCIONAMENTO DA ESCOLA PAULISTA DA MAGISTRATURA</b>			<b>18.844.596</b>
		OUTRAS DESPESAS CORRENTES		18.238.956
			FUNDO ESPECIAL DE DESPESA	18.238.956
		INVESTIMENTOS		605.640
			FUNDO ESPECIAL DE DESPESA	9.500
			TESOURO DO ESTADO	596.140
<b>PRODUTO:</b>	CURSOS, TREINAMENTOS E PALESTRAS			
<b>INDICADOR DE PRODUTO:</b>	CERTIFICADOS EMITIDOS (unidade)			
<b>META:</b>	47.000			
AÇÃO		GRUPO DESPESA	FONTE DE RECURSO	
<b>02.061.0303.4826</b>	<b>DISTRIBUIÇÃO DA JUSTIÇA</b>			<b>11.130.097.195</b>
		PESSOAL E ENCARGOS SOCIAIS		9.054.056.314
			FUNDO ESPECIAL DE DESPESA	110.216.802
			TESOURO DO ESTADO	8.539.705.526
			VINCULADOS ESTADUAIS	404.133.986
		OUTRAS DESPESAS CORRENTES		2.046.039.357
			FUNDO ESPECIAL DE DESPESA	1.339.891.779
			TESOURO DO ESTADO	203.281.414
			VINCULADOS ESTADUAIS	502.866.124
			VINCULADOS FEDERAIS	40
		INVESTIMENTOS		30.001.524
			FUNDO ESPECIAL DE DESPESA	1.396.160
			TESOURO DO ESTADO	28.173.534
			VINCULADOS ESTADUAIS	431.790
			VINCULADOS FEDERAIS	40
<b>PRODUTO:</b>	SERVIÇOS DE PRESTAÇÃO JURISDICCIONAL NO PRIMEIRO E NO SEGUNDO GRAU			
<b>INDICADOR DE PRODUTO:</b>	PERCENTUAL DE AÇÕES JULGADAS (%)			
<b>META:</b>	85			
AÇÃO		GRUPO DESPESA	FONTE DE RECURSO	
<b>02.126.0303.4827</b>	<b>DESENVOLVIMENTO, IMPLEMENTAÇÃO E MANUTENÇÃO DE SISTEMAS DE INFORMAÇÃO</b>			<b>742.645.965</b>
		OUTRAS DESPESAS CORRENTES		557.815.965
			FUNDO ESPECIAL DE DESPESA	253.054.281
			VINCULADOS ESTADUAIS	304.761.684
		INVESTIMENTOS		184.830.000
			FUNDO ESPECIAL DE DESPESA	155.750.000
			TESOURO DO ESTADO	29.080.000
<b>PRODUTO:</b>	PROCESSOS DIGITAIS			
<b>INDICADOR DE PRODUTO:</b>	PERCENTUAL DE PROCESSOS DIGITAIS EM ANDAMENTO (%)			
<b>META:</b>	78			
AÇÃO		GRUPO DESPESA	FONTE DE RECURSO	
<b>02.131.0303.6020</b>	<b>COMUNICAÇÃO INSTITUCIONAL</b>			<b>10</b>
		OUTRAS DESPESAS CORRENTES		10
			TESOURO DO ESTADO	10
<b>PRODUTO:</b>	MATÉRIAS GERADAS PARA TRANSPARÊNCIA DAS AÇÕES DA INSTITUIÇÃO			
<b>INDICADOR DE PRODUTO:</b>	MATÉRIAS VEICULADAS (unidade)			



AÇÃO		GRUPO DESPESA	FONTE DE RECURSO	
<b>02.061.0303.6164</b>	<b>FUNCIONAMENTO DA CORREGEDORIA GERAL DA JUSTIÇA</b>			<b>360.000</b>
		OUTRAS DESPESAS CORRENTES		360.000
			FUNDO ESPECIAL DE DESPESA	360.000
<b>PRODUTO:</b>	DESENVOLVIMENTO DE ATIVIDADES CORREICIONAIS			
<b>INDICADOR DE PRODUTO:</b>	UNIDADES JURISDICIONAIS CORREICIONADAS (unidade)			
<b>META:</b>	650			
AÇÃO		GRUPO DESPESA	FONTE DE RECURSO	
<b>02.061.0303.6192</b>	<b>SOLUÇÃO ALTERNATIVA DE CONFLITOS</b>			<b>1.000.000</b>
		OUTRAS DESPESAS CORRENTES		1.000.000
			TESOURO DO ESTADO	1.000.000
<b>PRODUTO:</b>	MEDIAÇÃO E CONCILIAÇÃO DE CONFLITOS			
<b>INDICADOR DE PRODUTO:</b>	CONCILIAÇÕES E MEDIAÇÕES REALIZADAS (unidade)			
<b>META:</b>	221.071			
AÇÃO		GRUPO DESPESA	FONTE DE RECURSO	
<b>02.061.0303.9001</b>	<b>CONTRIBUIÇÃO DO ESTADO PARA O REGIME DE PREVIDÊNCIA DOS SERVIDORES</b>			<b>1.281.898.916</b>
		PESSOAL E ENCARGOS SOCIAIS		1.281.898.916
			TESOURO DO ESTADO	1.281.898.916

<b>ÓRGÃO: 06000 - TRIBUNAL DE JUSTIÇA MILITAR</b>	Valores em R\$ 1,00
	<b>73.155.751</b>

**PRINCIPAIS ATRIBUIÇÕES**

- Processar e julgar:
  - originariamente, o Chefe da Casa Militar, o Comandante Geral da Polícia Militar, nos crimes militares definidos em lei, os mandados de segurança, os "habeas-corpus", nos processos cujos recursos forem de sua competência ou quando o coator ou coagido estiverem diretamente sujeitos a sua jurisdição e às revisões criminais de seus julgados e das Auditorias Militares;
  - em grau de recurso, os policiais militares, nos crimes militares definidos em lei, observado no art.79-B da Constituição Estadual;
- Exercer a correição geral sobre as atividades de Polícia Judiciária Militar, bem como decidir sobre a perda do posto e da patente dos Oficiais e da graduação das praças.

**RESUMO DO ÓRGÃO**

PROGRAMA	
0600 - PROCESSO JUDICIÁRIO MILITAR	73.155.751
FUNÇÃO	
02 - JUDICIÁRIA	73.155.751
SUBFUNÇÃO	
061 - AÇÃO JUDICIÁRIA	73.155.741
131 - COMUNICAÇÃO SOCIAL	10
MODALIDADE DE APLICAÇÃO	
090 - APLICAÇÕES DIRETAS	59.122.442
091 - OPERAÇÃO INTRAÓRGÃOS ORÇ.FISCAL E SEGURIDADE	14.033.309
UNIDADE ORÇAMENTÁRIA	
06001 - TRIBUNAL DE JUSTIÇA MILITAR	73.155.751

FUNTE DE RECURSO	PESSOAL E ENCARGOS SOCIAIS	JUROS E ENCARGOS DA DÍVIDA	OUTRAS DESPESAS CORRENTES	INVESTIMENTOS	INVERSÕES FINANCEIRAS	AMORTIZAÇÃO DA DÍVIDA	TOTAL
TESOURO DO ESTADO	65.604.227		7.021.514		10		72.625.751
FUNDO ESPECIAL DE DESPESA			172.010	357.990			530.000
<b>TOTAL</b>	<b>65.604.227</b>		<b>7.193.524</b>	<b>357.990</b>	<b>10</b>		<b>73.155.751</b>

Inclui valores referentes a transferência intragovernamental.

**PROGRAMAÇÃO DO ÓRGÃO**

PROGRAMA:	0600	PROCESSO JUDICIÁRIO MILITAR	73.155.751
<b>AÇÃO</b>			
<b>02.061.0600.4832</b>	<b>DISTRIBUIÇÃO DE JUSTIÇA MILITAR</b>		<b>69.083.799</b>
<b>PRODUTO:</b>	AÇÕES JULGADAS		
<b>INDICADOR DE PRODUTO:</b>	AÇÕES JULGADAS (unidade)		
<b>META:</b>	2.181		
<b>DESCRIÇÃO:</b>	Processamento e julgamento de policiais militares nos crimes militares definidos em lei e as ações cíveis contra atos disciplinares militares em 1º e 2º graus; distinção com medalhas do mérito militar e procedimento de correição sobre as atividades de polícia judiciária militar e do presídio militar.		
<b>AÇÃO</b>			
<b>02.131.0600.6134</b>	<b>COMUNICAÇÃO E DIVULGAÇÃO INSTITUCIONAL</b>		<b>10</b>
<b>PRODUTO:</b>	MATÉRIAS VEICULADAS		
<b>INDICADOR DE PRODUTO:</b>	MATÉRIAS VEICULADAS (unidade)		
<b>DESCRIÇÃO:</b>	Aprimoramento da comunicação da Justiça Militar com a sociedade.		
<b>AÇÃO</b>			
<b>02.061.0600.9001</b>	<b>CONTRIBUIÇÃO DO ESTADO PARA O REGIME DE PREVIDÊNCIA DOS SERVIDORES</b>		<b>4.071.942</b>
<b>DESCRIÇÃO:</b>	Contribuição do Estado para cobertura de insuficiências financeiras do RPPS decorrentes do pagamento de benefícios previdenciários, observada a insuficiência apurada em cada um dos Poderes, entendida como o valor resultante da diferença entre o valor total da folha de pagamento dos benefícios previdenciários e o valor total das contribuições previdenciárias dos servidores, dos Poderes do Estado.		

<b>ÓRGÃO: 06000 - TRIBUNAL DE JUSTIÇA MILITAR</b>	Valores em R\$ 1,00
<b>UNIDADE: 06001 - TRIBUNAL DE JUSTIÇA MILITAR</b>	
<b>ESFERA: ORÇAMENTO FISCAL</b>	<b>73.155.751</b>

## RESUMO DA UNIDADE ORÇAMENTÁRIA


PROGRAMA							
0600 - PROCESSO JUDICIÁRIO MILITAR	73.155.751						
FUNÇÃO							
02 - JUDICIÁRIA	73.155.751						
SUBFUNÇÃO							
061 - AÇÃO JUDICIÁRIA	73.155.741						
131 - COMUNICAÇÃO SOCIAL	10						
MODALIDADE DE APLICAÇÃO							
090 - APLICAÇÕES DIRETAS	59.122.442						
091 - OPERAÇÃO INTRAÓRGÃOS ORÇ.FISCAL E SEGURIDADE	14.033.309						
FUNTE DE RECURSO	PESSOAL E ENCARGOS SOCIAIS	JUROS E ENCARGOS DA DÍVIDA	OUTRAS DESPESAS CORRENTES	INVESTIMENTOS	INVERSÕES FINANCEIRAS	AMORTIZAÇÃO DA DÍVIDA	TOTAL
TESOURO DO ESTADO	65.604.227		7.021.514		10		72.625.751
FUNDO ESPECIAL DE DESPESA			172.010	357.990			530.000
<b>TOTAL</b>	<b>65.604.227</b>		<b>7.193.524</b>	<b>357.990</b>	<b>10</b>		<b>73.155.751</b>

Inclui valores referentes a transferência intragovernamental.

## PROGRAMAÇÃO DA UNIDADE ORÇAMENTÁRIA

PROGRAMA: 0600 PROCESSO JUDICIÁRIO MILITAR		73.155.751	
AÇÃO	GRUPO DESPESA	FONTE DE RECURSO	
<b>02.061.0600.4832</b> DISTRIBUIÇÃO DE JUSTIÇA MILITAR			<b>69.083.799</b>
	PESSOAL E ENCARGOS SOCIAIS		61.532.285
		TESOURO DO ESTADO	61.532.285
	OUTRAS DESPESAS CORRENTES		7.193.514
		FUNDO ESPECIAL DE DESPESA	172.000
		TESOURO DO ESTADO	7.021.514
	INVESTIMENTOS		357.990
		FUNDO ESPECIAL DE DESPESA	357.990
	INVERSÕES FINANCEIRAS		10
		TESOURO DO ESTADO	10
<b>PRODUTO:</b> AÇÕES JULGADAS			
<b>INDICADOR DE PRODUTO:</b> AÇÕES JULGADAS (unidade)			
<b>META:</b> 2.181			
AÇÃO	GRUPO DESPESA	FONTE DE RECURSO	
<b>02.131.0600.6134</b> COMUNICAÇÃO E DIVULGAÇÃO INSTITUCIONAL			<b>10</b>
	OUTRAS DESPESAS CORRENTES		10
		FUNDO ESPECIAL DE DESPESA	10
<b>PRODUTO:</b> MATÉRIAS VEICULADAS			
<b>INDICADOR DE PRODUTO:</b> MATÉRIAS VEICULADAS (unidade)			

AÇÃO		GRUPO DESPESA	FONTE DE RECURSO	
02.061.0600.9001	CONTRIBUIÇÃO DO ESTADO PARA O REGIME DE PREVIDÊNCIA DOS SERVIDORES			4.071.942
		PESSOAL E ENCARGOS SOCIAIS		4.071.942
			TESOURO DO ESTADO	4.071.942



## 3.3 - MINISTÉRIO PÚBLICO



<b>ÓRGÃO: 27000 - MINISTÉRIO PÚBLICO</b>	Valores em R\$ 1,00
	<b>2.863.937.185</b>

**PRINCIPAIS ATRIBUIÇÕES**

<p>- Incumbe ao Ministério Público, além de outras funções:</p> <ul style="list-style-type: none"> <li>· a defesa da ordem jurídica, do regime democrático e dos interesses sociais e individuais indisponíveis;</li> <li>· exercer a fiscalização dos estabelecimentos prisionais e dos que abriguem idosos, menores, incapazes ou portadores de deficiências, sem prejuízo da correição judicial;</li> <li>· deliberar sobre sua participação em organismos estatais de defesa do meio ambiente, do consumidor, de política penal e penitenciária e outros afetos a sua área de atuação;</li> <li>· receber petições, reclamações, representações ou queixas de qualquer pessoa ou entidade representativa de classe, por desrespeito aos direitos assegurados na Constituição Federal e na Constituição do Estado de São Paulo, as quais serão encaminhadas a quem de direito, e respondidas no prazo improrrogável de trinta dias.</li> </ul>
---

**RESUMO DO ÓRGÃO**

PROGRAMA	
2701 - DEFESA DOS INTERESSES SOCIAIS E INDIVIDUAIS E DA ORDEM JURÍDICA	2.863.937.185
FUNÇÃO	
03 - ESSENCIAL À JUSTIÇA	2.863.937.185
SUBFUNÇÃO	
062 - DEFESA DO INTER.PUBL. PROC.JUDICIÁRIO	2.673.256.474
091 - DEFESA DA ORDEM JURÍDICA	157.211.218
126 - TECNOLOGIA DA INFORMAÇÃO	32.669.463
128 - FORMAÇÃO DE RECURSOS HUMANOS	800.030
MODALIDADE DE APLICAÇÃO	
090 - APLICAÇÕES DIRETAS	2.475.328.969
091 - OPERAÇÃO INTRAÓRGÃOS ORÇ.FISCAL E SEGURIDADE	388.608.216
UNIDADE ORÇAMENTÁRIA	
27001 - MINISTÉRIO PÚBLICO	2.863.937.185

FUNTE DE RECURSO	PESSOAL E ENCARGOS SOCIAIS	JUROS E ENCARGOS DA DÍVIDA	OUTRAS DESPESAS CORRENTES	INVESTIMENTOS	INVERSÕES FINANCEIRAS	AMORTIZAÇÃO DA DÍVIDA	TOTAL
TESOURO DO ESTADO	2.350.668.212		284.071.856	20.000.000			2.654.740.068
FUNDO ESPECIAL DE DESPESA			123.142.307	86.054.680	10		209.196.997
VINCULADOS FEDERAIS			50	50			100
RECURSOS VINCULADOS-FUNDO ES			10	10			20
<b>TOTAL</b>	<b>2.350.668.212</b>		<b>407.214.223</b>	<b>106.054.740</b>	<b>10</b>		<b>2.863.937.185</b>

Inclui valores referentes a transferência intragovernamental.

**PROGRAMAÇÃO DO ÓRGÃO**

PROGRAMA:	2701 DEFESA DOS INTERESSES SOCIAIS E INDIVIDUAIS E DA ORDEM JURÍDICA	2.863.937.185
AÇÃO		
<b>03.091.2701.1222</b>	<b>MINISTÉRIO PÚBLICO - AQUISIÇÕES, OBRAS E INSTALAÇÕES</b>	<b>72.111.126</b>
<b>PRODUTO:</b>	UNIDADES DA INSTITUIÇÃO ADEQUADAMENTE INSTALADAS	
<b>INDICADOR DE PRODUTO:</b>	AQUISIÇÕES, CONSTRUÇÕES E INSTALAÇÕES DE IMÓVEIS (unidade)	
<b>META:</b>	3	
<b>DESCRIÇÃO:</b>	Aquisição, construção e reforma de imóveis para abrigar dependências do Ministério Público na capital e interior do Estado.	
AÇÃO		
<b>03.126.2701.1233</b>	<b>AVANÇO DA TECNOLOGIA DA INFORMAÇÃO DO MINISTÉRIO PÚBLICO</b>	<b>10.936.821</b>
<b>PRODUTO:</b>	RECURSOS TECNOLÓGICOS DISPONIBILIZADOS	
<b>INDICADOR DE PRODUTO:</b>	CONJUNTOS INFORMATIZADOS (unidade)	
<b>META:</b>	3	
<b>DESCRIÇÃO:</b>	Manutenção da integração de todas as unidades do Ministério Público, provendo-as dos recursos técnicos de infraestrutura necessários à sua plena informatização.	

AÇÃO		
<b>03.062.2701.4595</b>	<b>DEFESA DOS INTERESSES SOCIAIS</b>	<b>2.673.256.464</b>
<b>PRODUTO:</b>	INTERESSES SOCIAIS DEFENDIDOS	
<b>INDICADOR DE PRODUTO:</b>	PROCURADORIAS DE JUSTIÇA, PROMOTORIAS DE JUSTIÇA E GRUPOS DE ATUAÇÃO ESPECIAL (unidade)	
<b>META:</b>	3	
<b>DESCRIÇÃO:</b>	Viabilização, por meio da constante adequação, atualização e ampliação de recursos técnicos, materiais e humanos, da continuidade da prestação de serviços à sociedade pelas Procuradorias e Promotorias de Justiça e dos demais instrumentos de atuação.	
AÇÃO		
<b>03.091.2701.4609</b>	<b>INGRESSO À CARREIRA DO MINISTÉRIO PÚBLICO</b>	<b>48.015</b>
<b>PRODUTO:</b>	INGRESSO DE NOVOS MEMBROS NO MP	
<b>INDICADOR DE PRODUTO:</b>	CONCURSO DE INGRESSO EM REALIZAÇÃO (unidade)	
<b>META:</b>	1	
<b>DESCRIÇÃO:</b>	Suporte e cobertura logística, administrativa e de equipamentos visando a preparação e execução de concursos públicos para ingresso à carreira do Ministério Público.	
AÇÃO		
<b>03.128.2701.4610</b>	<b>CENTRO DE ESTUDOS E APERFEIÇOAMENTO</b>	<b>800.030</b>
<b>PRODUTO:</b>	DIFUSÃO DE CONHECIMENTO PARA MEMBROS, SERVIDORES E SOCIEDADE	
<b>INDICADOR DE PRODUTO:</b>	CURSOS MINISTRADOS (unidade)	
<b>META:</b>	50	
<b>DESCRIÇÃO:</b>	Realização de cursos, seminários e palestras para promover a divulgação de conhecimentos, bem como do processo seletivo para os estagiários do Ministério Público.	
AÇÃO		
<b>03.126.2701.4614</b>	<b>MANUTENÇÃO DA TECNOLOGIA DA INFORMAÇÃO DO MINISTÉRIO PÚBLICO</b>	<b>21.732.642</b>
<b>PRODUTO:</b>	SUPORTE E MANUTENÇÃO DE TECNOLOGIA REALIZADOS	
<b>INDICADOR DE PRODUTO:</b>	CONJUNTOS INFORMATIZADOS (unidade)	
<b>META:</b>	3	
<b>DESCRIÇÃO:</b>	Suporte à base de dados institucional; continuidade do desenvolvimento de aplicativos que automatizam processos das atividades meio e fim; manutenção dos equipamentos de informática em perfeito funcionamento e segurança; garantia do funcionamento dos meios de comunicação entre as unidades, bem como com outros órgãos.	
AÇÃO		
<b>03.091.2701.4615</b>	<b>APERFEIÇOAMENTO DAS ATIVIDADES DO MINISTÉRIO PÚBLICO</b>	<b>85.052.077</b>
<b>PRODUTO:</b>	ATIVIDADES DO MP MODERNIZADAS E APERFEIÇOADAS	
<b>INDICADOR DE PRODUTO:</b>	INICIATIVAS (unidade)	
<b>META:</b>	6	
<b>DESCRIÇÃO:</b>	Desenvolvimento de iniciativas de modernização da Instituição.	
AÇÃO		
<b>03.062.2701.9001</b>	<b>CONTRIBUIÇÃO DO ESTADO PARA O REGIME DE PREVIDÊNCIA DOS SERVIDORES</b>	<b>10</b>
<b>DESCRIÇÃO:</b>	Contribuição do Estado para cobertura de insuficiências financeiras do RPPS decorrentes do pagamento de benefícios previdenciários, observada a insuficiência apurada em cada um dos Poderes, entendida como o valor resultante da diferença entre o valor total da folha de pagamento dos benefícios previdenciários e o valor total das contribuições previdenciárias dos servidores, dos Poderes do Estado.	



<b>ÓRGÃO: 27000 - MINISTÉRIO PÚBLICO</b> <b>UNIDADE: 27001 - MINISTÉRIO PÚBLICO</b> <b>ESFERA: ORÇAMENTO FISCAL</b>	Valores em R\$ 1,00
	<b>2.863.937.185</b>

## RESUMO DA UNIDADE ORÇAMENTÁRIA

PROGRAMA	
2701 - DEFESA DOS INTERESSES SOCIAIS E INDIVIDUAIS E DA ORDEM JURÍDICA	2.863.937.185
FUNÇÃO	
03 - ESSENCIAL À JUSTIÇA	2.863.937.185
SUBFUNÇÃO	
062 - DEFESA DO INTER.PUBL. PROC.JUDICIÁRIO	2.673.256.474
091 - DEFESA DA ORDEM JURÍDICA	157.211.218
126 - TECNOLOGIA DA INFORMAÇÃO	32.669.463
128 - FORMAÇÃO DE RECURSOS HUMANOS	800.030
MODALIDADE DE APLICAÇÃO	
090 - APLICAÇÕES DIRETAS	2.475.328.969
091 - OPERAÇÃO INTRAÓRGÃOS ORÇ.FISCAL E SEGURIDADE	388.608.216

FONTE DE RECURSO	PESSOAL E ENCARGOS SOCIAIS	JUROS E ENCARGOS DA DÍVIDA	OUTRAS DESPESAS CORRENTES	INVESTIMENTOS	INVERSÕES FINANCEIRAS	AMORTIZAÇÃO DA DÍVIDA	TOTAL
TESOURO DO ESTADO	2.350.668.212		284.071.856	20.000.000			2.654.740.068
FUNDO ESPECIAL DE DESPESA			123.142.307	86.054.680	10		209.196.997
VINCULADOS FEDERAIS			50	50			100
RECURSOS VINCULADOS-FUNDO ES			10	10			20
<b>TOTAL</b>	<b>2.350.668.212</b>		<b>407.214.223</b>	<b>106.054.740</b>	<b>10</b>		<b>2.863.937.185</b>

Inclui valores referentes a transferência intragovernamental.


## PROGRAMAÇÃO DA UNIDADE ORÇAMENTÁRIA

PROGRAMA: 2701 DEFESA DOS INTERESSES SOCIAIS E INDIVIDUAIS E DA ORDEM JURÍDICA				2.863.937.185
AÇÃO		GRUPO DESPESA	FONTE DE RECURSO	
03.091.2701.1222	MINISTÉRIO PÚBLICO - AQUISIÇÕES, OBRAS E INSTALAÇÕES			72.111.126
		OUTRAS DESPESAS CORRENTES		5.111.116
			FUNDO ESPECIAL DE DESPESA	5.111.116
		INVESTIMENTOS		67.000.000
			FUNDO ESPECIAL DE DESPESA	47.000.000
			TESOURO DO ESTADO	20.000.000
		INVERSÕES FINANCEIRAS		10
			FUNDO ESPECIAL DE DESPESA	10
PRODUTO:	UNIDADES DA INSTITUIÇÃO ADEQUADAMENTE INSTALADAS			
INDICADOR DE PRODUTO:	AQUISIÇÕES, CONSTRUÇÕES E INSTALAÇÕES DE IMÓVEIS (unidade)			
META:	3			
AÇÃO		GRUPO DESPESA	FONTE DE RECURSO	
03.126.2701.1233	AVANÇO DA TECNOLOGIA DA INFORMAÇÃO DO MINISTÉRIO PÚBLICO			10.936.821
		INVESTIMENTOS		10.936.821
			FUNDO ESPECIAL DE DESPESA	10.936.821
PRODUTO:	RECURSOS TECNOLÓGICOS DISPONIBILIZADOS			
INDICADOR DE PRODUTO:	CONJUNTOS INFORMATIZADOS (unidade)			
META:	3			

AÇÃO		GRUPO DESPESA	FONTE DE RECURSO	
<b>03.062.2701.4595</b>	<b>DEFESA DOS INTERESSES SOCIAIS</b>			<b>2.673.256.464</b>
		PESSOAL E ENCARGOS SOCIAIS		2.350.668.202
			TESOURO DO ESTADO	2.350.668.202
		OUTRAS DESPESAS CORRENTES		322.588.262
			FUNDO ESPECIAL DE DESPESA	60.249.048
			TESOURO DO ESTADO	262.339.214
<b>PRODUTO:</b>	INTERESSES SOCIAIS DEFENDIDOS			
<b>INDICADOR DE PRODUTO:</b>	PROCURADORIAS DE JUSTIÇA, PROMOTORIAS DE JUSTIÇA E GRUPOS DE ATUAÇÃO ESPECIAL (unidade)			
<b>META:</b>	3			
AÇÃO		GRUPO DESPESA	FONTE DE RECURSO	
<b>03.091.2701.4609</b>	<b>INGRESSO À CARREIRA DO MINISTÉRIO PÚBLICO</b>			<b>48.015</b>
		OUTRAS DESPESAS CORRENTES		48.015
			FUNDO ESPECIAL DE DESPESA	48.015
<b>PRODUTO:</b>	INGRESSO DE NOVOS MEMBROS NO MP			
<b>INDICADOR DE PRODUTO:</b>	CONCURSO DE INGRESSO EM REALIZAÇÃO (unidade)			
<b>META:</b>	1			
AÇÃO		GRUPO DESPESA	FONTE DE RECURSO	
<b>03.128.2701.4610</b>	<b>CENTRO DE ESTUDOS E APERFEIÇOAMENTO</b>			<b>800.030</b>
		OUTRAS DESPESAS CORRENTES		800.030
			FUNDO ESPECIAL DE DESPESA	800.030
<b>PRODUTO:</b>	DIFUSÃO DE CONHECIMENTO PARA MEMBROS, SERVIDORES E SOCIEDADE			
<b>INDICADOR DE PRODUTO:</b>	CURSOS MINISTRADOS (unidade)			
<b>META:</b>	50			
AÇÃO		GRUPO DESPESA	FONTE DE RECURSO	
<b>03.126.2701.4614</b>	<b>MANUTENÇÃO DA TECNOLOGIA DA INFORMAÇÃO DO MINISTÉRIO PÚBLICO</b>			<b>21.732.642</b>
		OUTRAS DESPESAS CORRENTES		21.732.642
			TESOURO DO ESTADO	21.732.642
<b>PRODUTO:</b>	SUPORTE E MANUTENÇÃO DE TECNOLOGIA REALIZADOS			
<b>INDICADOR DE PRODUTO:</b>	CONJUNTOS INFORMATIZADOS (unidade)			
<b>META:</b>	3			
AÇÃO		GRUPO DESPESA	FONTE DE RECURSO	
<b>03.091.2701.4615</b>	<b>APERFEIÇOAMENTO DAS ATIVIDADES DO MINISTÉRIO PÚBLICO</b>			<b>85.052.077</b>
		OUTRAS DESPESAS CORRENTES		56.934.158
			FUNDO ESPECIAL DE DESPESA	56.934.098
			RECURSOS VINCULADOS-FUNDO ESP. DESPESA-INTRA	10
			VINCULADOS FEDERAIS	50
		INVESTIMENTOS		28.117.919
			FUNDO ESPECIAL DE DESPESA	28.117.859
			RECURSOS VINCULADOS-FUNDO ESP. DESPESA-INTRA	10
			VINCULADOS FEDERAIS	50
<b>PRODUTO:</b>	ATIVIDADES DO MP MODERNIZADAS E APERFEIÇOADAS			
<b>INDICADOR DE PRODUTO:</b>	INICIATIVAS (unidade)			
<b>META:</b>	6			

AÇÃO		GRUPO DESPESA	FONTE DE RECURSO	
03.062.2701.9001	CONTRIBUIÇÃO DO ESTADO PARA O REGIME DE PREVIDÊNCIA DOS SERVIDORES			10
		PESSOAL E ENCARGOS SOCIAIS		10
			TESOURO DO ESTADO	10





## 3.4 - DEFENSORIA PÚBLICA DO ESTADO



<b>ÓRGÃO: 42000 - DEFENSORIA PÚBLICA DO ESTADO</b>	Valores em R\$ 1,00
	<b>1.069.881.081</b>

**PRINCIPAIS ATRIBUIÇÕES**

- Oferecer, de forma integral e gratuita, aos cidadãos necessitados a orientação jurídica, a promoção dos direitos humanos e a defesa, em todos os graus, judicial e extrajudicial, dos direitos individuais e coletivos.

**RESUMO DO ÓRGÃO**

PROGRAMA							
4200 - ASSISTÊNCIA JURÍDICA, INTEGRAL E GRATUITA ÀS PESSOAS NECESSITADAS	1.069.881.081						
FUNÇÃO							
03 - ESSENCIAL À JUSTIÇA	1.069.881.081						
SUBFUNÇÃO							
092 - REPRESENTAÇÃO JUDICIAL EXTRAJUDICIAL	1.029.938.987						
126 - TECNOLOGIA DA INFORMAÇÃO	33.728.460						
128 - FORMAÇÃO DE RECURSOS HUMANOS	6.213.634						
MODALIDADE DE APLICAÇÃO							
040 - TRANSFERÊNCIAS A MUNICÍPIOS	242.185						
050 - TRANSF. A INST.PRIVADAS SEM FINS LUCRATIVOS	10.979.627						
090 - APLICAÇÕES DIRETAS	972.405.866						
091 - OPERAÇÃO INTRAÓRGÃOS ORÇ.FISCAL E SEGURIDADE	86.253.403						
UNIDADE ORÇAMENTÁRIA							
42001 - DEFENSORIA PÚBLICA DO ESTADO	1.069.881.081						
FUNTE DE RECURSO	PESSOAL E ENCARGOS SOCIAIS	JUROS E ENCARGOS DA DÍVIDA	OUTRAS DESPESAS CORRENTES	INVESTIMENTOS	INVERSÕES FINANCEIRAS	AMORTIZAÇÃO DA DÍVIDA	TOTAL
TESOURO DO ESTADO	148.968.961		1.360.210				150.329.171
VINCULADOS ESTADUAIS	457.256.930		450.816.936	5.000.000			913.073.866
FUNDO ESPECIAL DE DESPESA			6.428.034	50.000			6.478.034
RECURSOS VINCULADOS-FUNDO ESP. DESPESA-INTRA			10				10
<b>TOTAL</b>	<b>606.225.891</b>		<b>458.605.190</b>	<b>5.050.000</b>			<b>1.069.881.081</b>

Inclui valores referentes a transferência intragovernamental.

**PROGRAMAÇÃO DO ÓRGÃO**

PROGRAMA:	4200 ASSISTÊNCIA JURÍDICA, INTEGRAL E GRATUITA ÀS PESSOAS NECESSITADAS	1.069.881.081
AÇÃO		
<b>03.092.4200.5795</b>	<b>AÇÕES DE COMUNICAÇÃO INSTITUCIONAL</b>	<b>110.104</b>
<b>PRODUTO:</b>	DIVULGAÇÃO DE SERVIÇOS E INFORMAÇÕES DA DEFENSORIA PÚBLICA	
<b>INDICADOR DE PRODUTO:</b>	NÚMERO DE MATERIAIS DE DIVULGAÇÃO PRODUZIDOS PELA DEFENSORIA PÚBLICA (unidade)	
<b>META:</b>	850	
<b>DESCRIÇÃO:</b>	Divulgação de informações sobre os canais de acesso aos serviços da Defensoria Pública, bem como sobre os resultados das atuações da Instituição e sobre os direitos da população em geral.	
AÇÃO		
<b>03.092.4200.5796</b>	<b>PRESTAÇÃO DE ASSISTÊNCIA JURÍDICA SUPLEMENTAR</b>	<b>255.312.413</b>
<b>PRODUTO:</b>	ATENDIMENTO SUPLEMENTAR DE ASSISTÊNCIA JURÍDICA	
<b>INDICADOR DE PRODUTO:</b>	NÚMERO TOTAL DE ATENDIMENTOS INDIRETOS REALIZADOS (unidade)	
<b>META:</b>	680.000	
<b>DESCRIÇÃO:</b>	Celebração de convênios com Entidades Privadas, Instituições e Órgãos Públicos para atendimento da demanda judicial não absorvida diretamente pela Instituição.	
AÇÃO		
<b>03.128.4200.5797</b>	<b>CAPACITAÇÃO DE DEFENSORES, SERVIDORES E ESTAGIÁRIOS</b>	<b>6.213.634</b>
<b>PRODUTO:</b>	APERFEIÇOAMENTO DOS RECURSOS HUMANOS	
<b>INDICADOR DE PRODUTO:</b>	NÚMERO DE EXECUÇÕES DOS PROGRAMAS DE CAPACITAÇÃO VIA REEMBOLSO (unidade)	
<b>META:</b>	1.088	
<b>DESCRIÇÃO:</b>	Promoção e contratação de cursos e eventos de capacitação, atualização e aperfeiçoamento. Reembolso de despesas com cursos, aquisição de livros, revistas e outros bens ou serviços voltados para capacitação, aperfeiçoamento ou atualização de servidores.	

AÇÃO		
<b>03.092.4200.5798</b>	<b>GESTÃO DA DEFENSORIA PÚBLICA DO ESTADO DE SÃO PAULO</b>	<b>767.233.990</b>
<b>PRODUTO:</b>	ATENDIMENTO DIRETO, INTEGRAL E MULTIDISCIPLINAR DE ASSISTÊNCIA JURÍDICA	
<b>INDICADOR DE PRODUTO:</b>	NÚMERO DE POSTOS DE ATENDIMENTO DA DEFENSORIA PÚBLICA (unidade)	
<b>META:</b>	150	
<b>DESCRIÇÃO:</b>	Disponibilização de recursos humanos e materiais necessários à realização de atendimentos diretos, integrais e multidisciplinares à população necessitada, por meio da atuação direta dos defensores, servidores e estagiários.	
AÇÃO		
<b>03.126.4200.5799</b>	<b>GESTÃO E MODERNIZAÇÃO DOS SERVIÇOS DE TECNOLOGIA DA INFORMAÇÃO DA DEFENSORIA</b>	<b>33.728.460</b>
<b>PRODUTO:</b>	MODERNIZAÇÃO DOS RECURSOS DE TECNOLOGIA DA INFORMAÇÃO E COMUNICAÇÃO	
<b>INDICADOR DE PRODUTO:</b>	PERCENTUAL DE EQUIPAMENTOS DE INFORMÁTICA DENTRO DO PRAZO DE GARANTIA (%)	
<b>META:</b>	62	
<b>DESCRIÇÃO:</b>	Modernização dos sistemas informatizados de atendimento e de gestão administrativa, aquisição de equipamentos e contratação de bens e serviços para manutenção, atualização e modernização do parque tecnológico necessário à prestação do serviço à população.	
AÇÃO		
<b>03.092.4200.6023</b>	<b>PROMOÇÃO E DIFUSÃO DO CONHECIMENTO JURÍDICO À POPULAÇÃO</b>	<b>264.400</b>
<b>PRODUTO:</b>	EDUCAÇÃO EM DIREITOS	
<b>INDICADOR DE PRODUTO:</b>	NÚMERO DE ATIVIDADES DE EDUCAÇÃO EM DIREITOS (unidade)	
<b>META:</b>	96	
<b>DESCRIÇÃO:</b>	Realização de cursos e outros eventos destinados à conscientização da população acerca de seus direitos, bem como produção de material educativo pertinente à temática	
AÇÃO		
<b>03.092.4200.6288</b>	<b>PRESTAÇÃO DE INFORMAÇÕES E ORIENTAÇÕES REMOTAS</b>	<b>7.018.070</b>
<b>PRODUTO:</b>	SERVIÇO DE INFORMAÇÃO E ORIENTAÇÃO REMOTA	
<b>INDICADOR DE PRODUTO:</b>	NÚMERO DE ACESSOS AOS SISTEMAS REMOTOS E AUTOMATIZADOS DE INFORMAÇÃO (unidade)	
<b>META:</b>	762.000	
<b>DESCRIÇÃO:</b>	Prestação de orientações jurídicas mediadas por sistemas de tecnologia da informação e comunicação	
AÇÃO		
<b>03.092.4200.9001</b>	<b>CONTRIBUIÇÃO DO ESTADO PARA O REGIME DE PREVIDÊNCIA DOS SERVIDORES</b>	<b>10</b>
<b>DESCRIÇÃO:</b>	Contribuição do Estado para cobertura de insuficiências financeiras do RPPS decorrentes do pagamento de benefícios previdenciários, observada a insuficiência apurada em cada um dos Poderes, entendida como o valor resultante da diferença entre o valor total da folha de pagamento dos benefícios previdenciários e o valor total das contribuições previdenciárias dos servidores, dos Poderes do Estado.	






AÇÃO		GRUPO DESPESA	FONTE DE RECURSO	
03.128.4200.5797	<b>CAPACITAÇÃO DE DEFENSORES, SERVIDORES E ESTAGIÁRIOS</b>			<b>6.213.634</b>
		OUTRAS DESPESAS CORRENTES		6.163.634
			FUNDO ESPECIAL DE DESPESA	6.163.634
		INVESTIMENTOS		50.000
			FUNDO ESPECIAL DE DESPESA	50.000
PRODUTO:	APERFEIÇOAMENTO DOS RECURSOS HUMANOS			
INDICADOR DE PRODUTO:	NÚMERO DE EXECUÇÕES DOS PROGRAMAS DE CAPACITAÇÃO VIA REEMBOLSO (unidade)			
META:	1.088			
AÇÃO		GRUPO DESPESA	FONTE DE RECURSO	
03.092.4200.5798	<b>GESTÃO DA DEFENSORIA PÚBLICA DO ESTADO DE SÃO PAULO</b>			<b>767.233.990</b>
		PESSOAL E ENCARGOS SOCIAIS		606.225.881
			TESOURO DO ESTADO	148.968.951
			VINCULADOS ESTADUAIS	457.256.930
		OUTRAS DESPESAS CORRENTES		159.308.109
			RECURSOS VINCULADOS-FUNDO ESP. DESPESA-INTRA	10
			TESOURO DO ESTADO	1.360.210
			VINCULADOS ESTADUAIS	157.947.889
		INVESTIMENTOS		1.700.000
			VINCULADOS ESTADUAIS	1.700.000
PRODUTO:	ATENDIMENTO DIRETO, INTEGRAL E MULTIDISCIPLINAR DE ASSISTÊNCIA JURÍDICA			
INDICADOR DE PRODUTO:	NÚMERO DE POSTOS DE ATENDIMENTO DA DEFENSORIA PÚBLICA (unidade)			
META:	150			
AÇÃO		GRUPO DESPESA	FONTE DE RECURSO	
03.126.4200.5799	<b>GESTÃO E MODERNIZAÇÃO DOS SERVIÇOS DE TECNOLOGIA DA INFORMAÇÃO DA DEFENSORIA</b>			<b>33.728.460</b>
		OUTRAS DESPESAS CORRENTES		30.428.460
			VINCULADOS ESTADUAIS	30.428.460
		INVESTIMENTOS		3.300.000
			VINCULADOS ESTADUAIS	3.300.000
PRODUTO:	MODERNIZAÇÃO DOS RECURSOS DE TECNOLOGIA DA INFORMAÇÃO E COMUNICAÇÃO			
INDICADOR DE PRODUTO:	PERCENTUAL DE EQUIPAMENTOS DE INFORMÁTICA DENTRO DO PRAZO DE GARANTIA (%)			
META:	62			
AÇÃO		GRUPO DESPESA	FONTE DE RECURSO	
03.092.4200.6023	<b>PROMOÇÃO E DIFUSÃO DO CONHECIMENTO JURÍDICO À POPULAÇÃO</b>			<b>264.400</b>
		OUTRAS DESPESAS CORRENTES		264.400
			FUNDO ESPECIAL DE DESPESA	264.400
PRODUTO:	EDUCAÇÃO EM DIREITOS			
INDICADOR DE PRODUTO:	NÚMERO DE ATIVIDADES DE EDUCAÇÃO EM DIREITOS (unidade)			
META:	96			
AÇÃO		GRUPO DESPESA	FONTE DE RECURSO	
03.092.4200.6288	<b>PRESTAÇÃO DE INFORMAÇÕES E ORIENTAÇÕES REMOTAS</b>			<b>7.018.070</b>
		OUTRAS DESPESAS CORRENTES		7.018.070
			VINCULADOS ESTADUAIS	7.018.070
PRODUTO:	SERVIÇO DE INFORMAÇÃO E ORIENTAÇÃO REMOTA			
INDICADOR DE PRODUTO:	NÚMERO DE ACESSOS AOS SISTEMAS REMOTOS E AUTOMATIZADOS DE INFORMAÇÃO (unidade)			
META:	762.000			

AÇÃO		GRUPO DESPESA	FONTE DE RECURSO	
03.092.4200.9001	CONTRIBUIÇÃO DO ESTADO PARA O REGIME DE PREVIDÊNCIA DOS SERVIDORES			10
		PESSOAL E ENCARGOS SOCIAIS		10
			TESOURO DO ESTADO	10





## 3.5 - PODER EXECUTIVO



<b>ÓRGÃO: 08000 - SECRETARIA DA EDUCAÇÃO</b>	Valores em R\$ 1,00
	<b>42.257.539.087</b>

**PRINCIPAIS ATRIBUIÇÕES**

<ul style="list-style-type: none"> <li>- Constitui o campo funcional da Secretaria da Educação, a Educação Básica no Estado de São Paulo, nos níveis de ensino fundamental e médio: <ul style="list-style-type: none"> <li>· a formulação, coordenação e execução da política educacional do Governo do Estado;</li> <li>· a elaboração e implementação do Plano Estadual de Educação;</li> <li>· a execução de atividades de ensino fundamental e médio, objetivando o pleno desenvolvimento do educando, seu preparo para o exercício da cidadania e sua qualificação para o trabalho;</li> <li>· o monitoramento e a avaliação de resultados da educação estadual;</li> <li>· a assistência escolar ao aluno;</li> <li>· o desenvolvimento do processo educacional e o incentivo à integração entre escola, pais e comunidade;</li> <li>· o desenvolvimento de estudos para melhoria do desempenho do Sistema de Ensino do Estado de São Paulo;</li> <li>· a promoção do intercâmbio de informações e de assistência técnica recíproca com instituições públicas e privadas, nacionais, estrangeiras ou internacionais;</li> <li>· a gestão dos recursos provenientes da Quota Estadual do Salário Educação - QESE e do Fundo de Manutenção e Desenvolvimento da Educação Básica e de Valorização dos Profissionais da Educação - FUNDEB;</li> <li>· a disponibilização de dependências da Secretaria para sediar o Conselho Estadual de Acompanhamento e Controle Social, criado pelo artigo 3º do Decreto nº 51.672, de 19 de março de 2007, e o provimento da infraestrutura necessária ao seu pleno funcionamento.</li> </ul> </li> </ul>
--

**RESUMO DO ÓRGÃO**

<b>PROGRAMA</b>	
0800 - APRENDIZAGEM DE EXCELÊNCIA E EQUIDADE	17.015.240.462
0815 - GESTÃO INSTITUCIONAL DA SECRETARIA DA EDUCAÇÃO	24.754.856.299
2990 - DESENVOLVIMENTO DE AÇÕES DECORRENTES DE EMENDAS PARLAMENTARES	17.432.826
5118 - RESPEITO À VIDA	9.500
5123 - COMUNICAÇÃO SOCIAL	50.000.000
5124 - BOLSA DO POVO	420.000.000

<b>FUNÇÃO</b>	
04 - ADMINISTRAÇÃO	17.432.826
12 - EDUCAÇÃO	42.240.106.261

<b>SUBFUNÇÃO</b>	
122 - ADMINISTRAÇÃO GERAL	306.577.859
126 - TECNOLOGIA DA INFORMAÇÃO	14.522.000
127 - ORDENAMENTO TERRITORIAL	17.432.826
128 - FORMAÇÃO DE RECURSOS HUMANOS	54.847.641
131 - COMUNICAÇÃO SOCIAL	50.000.000
306 - ALIMENTAÇÃO E NUTRIÇÃO	319.504.224
362 - ENSINO MÉDIO	6.234.726.081
366 - EDUCAÇÃO DE JOVENS E ADULTOS	2.000
367 - EDUCAÇÃO ESPECIAL	283.664.954
368 - EDUCAÇÃO BÁSICA	15.977.006.919
665 - NORMALIZAÇÃO E QUALIDADE	73.665.444
846 - OUTROS ENCARGOS ESPECIAIS	7.642.589.139
847 - TRANSFERÊNCIAS PARA A EDUCAÇÃO BÁSICA	11.283.000.000

<b>MODALIDADE DE APLICAÇÃO</b>	
040 - TRANSFERÊNCIAS A MUNICÍPIOS	1.080.003.692
050 - TRANSF. A INST.PRIVADAS SEM FINS LUCRATIVOS	817.892.369
090 - APLICAÇÕES DIRETAS	30.225.375.904
091 - OPERAÇÃO INTRAÓRGÃOS ORÇ.FISCAL E SEGURIDADE	10.134.267.122

<b>UNIDADE ORÇAMENTÁRIA</b>	
08001 - ADMINISTRAÇÃO SUPERIOR DA SECRETARIA E SEDE	27.153.975.242
08002 - CONSELHO ESTADUAL DE EDUCAÇÃO-CEE	1.848.493
08009 - COORDENADORIA GESTÃO DE RECURSOS HUMANOS	508.593.670
08010 - ESCOLA FORMAÇÃO PROF.ED.EST.PAULO R.C.SOUZA	37.749.874
08011 - COORDENADORIA PEDAGÓGICA	643.588.450
08012 - COORD.INFORMAÇÃO,TECNOLOGIA EVID.E MATRÍCULA	583.082.231
08013 - COORD.INFRAESTRUTURA E SERVIÇOS ESCOLARES	1.498.966.190
08014 - COORDENADORIA DE ORÇAMENTO E FINANÇAS	11.291.905.443
08046 - FUNDAÇÃO PARA DESENVOLVIMENTO DA EDUCAÇÃO-FDE	537.829.494

FUNTE DE RECURSO	PESSOAL E ENCARGOS SOCIAIS	JUROS E ENCARGOS DA DÍVIDA	OUTRAS DESPESAS CORRENTES	INVESTIMENTOS	INVERSÕES FINANCEIRAS	AMORTIZAÇÃO DA DÍVIDA	TOTAL
TESOURO DO ESTADO	23.827.143.022		14.326.077.303	586.115.791			38.739.336.116
FUNDO ESPECIAL DE DESPESA			83.553.965	1.184.391			84.738.356
PRÓPRIOS			2.240.622	300.000			2.540.622
VINCULADOS FEDERAIS			2.896.096.954	130.319.085			3.026.416.039
TESOURO-DOT.INICIAL E CRED.SUPLEMENTAR-INTRA			1.265.000				1.265.000
RECURSOS VINCULADOS-FUNDO ESP. DESPESA-INTRA			10.805.808	1.000.000			11.805.808
RECURSOS VINCULADOS FEDERAIS-INTRA			262.619.334	128.817.812			391.437.146
<b>TOTAL</b>	<b>23.827.143.022</b>		<b>17.582.658.986</b>	<b>847.737.079</b>			<b>42.257.539.087</b>

Inclui valores referentes a transferência intragovernamental.

## PROGRAMAÇÃO DO ÓRGÃO

PROGRAMA:	0800 APRENDIZAGEM DE EXCELÊNCIA E EQUIDADE	17.015.240.462
<b>AÇÃO</b>		
<b>12.367.0800.5156</b>	<b>ATENDIMENTO ESPECIALIZADO A ALUNOS DA EDUCAÇÃO BÁSICA</b>	<b>283.664.954</b>
<b>PRODUTO:</b>	EDUCAÇÃO ESPECIAL	
<b>INDICADOR DE PRODUTO:</b>	NÚMERO DE ALUNOS PÚBLICO-ALVO DA EDUCAÇÃO ESPECIAL INCLUIDOS NA REDE REGULAR (unidade)	
<b>META:</b>	61.371	
<b>DESCRIÇÃO:</b>	Atendimento a alunos com deficiência, transtorno do espectro autista - TEA e altas habilidades/superdotação, por meio de recursos de apoio, materiais didáticos e equipamentos específicos. Formalização de termos de colaboração e/ou outros instrumentos com entidades de atendimento especializado.	
<b>AÇÃO</b>		
<b>12.368.0800.5160</b>	<b>DESENVOLVIMENTO E GESTÃO DO ENSINO FUNDAMENTAL-SERVIDORES-FUNDEB</b>	<b>827.210.310</b>
<b>PRODUTO:</b>	ATENDIMENTO NA EDUCAÇÃO BÁSICA	
<b>INDICADOR DE PRODUTO:</b>	MATRÍCULAS NO ENSINO FUNDAMENTAL E MÉDIO DA REDE ESTADUAL (unidade)	
<b>META:</b>	2.080.350	
<b>DESCRIÇÃO:</b>	Oferta de ensino fundamental, por meio da realização de despesas com funcionários e servidores em efetivo exercício de suas atividades no ensino fundamental público, vinculadas aos recursos do FUNDEB - Fundo de Manutenção e Desenvolvimento da Educação Básica e de Valorização dos Profissionais da Educação.	
<b>AÇÃO</b>		
<b>12.368.0800.5161</b>	<b>DESENVOLVIMENTO E GESTÃO DO ENS. FUNDAMENTAL-PROFISSIONAIS DO MAGISTÉRIO-FUNDEB</b>	<b>8.471.302.669</b>
<b>PRODUTO:</b>	ATENDIMENTO NA EDUCAÇÃO BÁSICA	
<b>INDICADOR DE PRODUTO:</b>	MATRÍCULAS NO ENSINO FUNDAMENTAL E MÉDIO DA REDE ESTADUAL (unidade)	
<b>META:</b>	2.080.350	
<b>DESCRIÇÃO:</b>	Oferta de ensino fundamental, por meio da realização de despesas com os profissionais do magistério, em efetivo exercício de suas atividades no ensino fundamental público (disponibilização de aulas, recuperação e aprofundamento curricular) vinculadas aos recursos do FUNDEB - Fundo de Manutenção e Desenvolvimento da Educação Básica e de Valorização dos Profissionais da Educação.	
<b>AÇÃO</b>		
<b>12.366.0800.5745</b>	<b>ATENDIMENTO A JOVENS E ADULTOS NA EDUCAÇÃO BÁSICA - EJA E PÚBLICOS ESPECÍFICOS</b>	<b>2.000</b>
<b>PRODUTO:</b>	EDUCAÇÃO DE JOVENS E ADULTOS E ATENDIMENTO ESCOLAR PARA PÚBLICOS ESPECÍFICOS	
<b>INDICADOR DE PRODUTO:</b>	MATRÍCULAS DE EDUCAÇÃO DE JOVENS E ADULTOS E PÚBLICOS ESPECÍFICOS (unidade)	
<b>META:</b>	270.078	
<b>DESCRIÇÃO:</b>	Atendimento da demanda de jovens e adultos que não tiveram acesso ou concluíram a escolarização na idade própria nas escolas e Centros de Educação de Jovens e Adultos da rede estadual e em classes que funcionam nos prédios das unidades do sistema prisional. Realização de parcerias com demais esferas de governo, órgãos e instituições, públicas e privadas para desenvolvimento de ações voltadas à educação de jovens e adultos e certificação; atendimento a adolescentes em cumprimento de medidas socioeducativas e a estudantes das comunidades indígenas e quilombolas.	
<b>AÇÃO</b>		
<b>12.362.0800.5757</b>	<b>DESENVOLVIMENTO E GESTÃO DO ENSINO MÉDIO-PROFISSIONAIS DO MAGISTÉRIO-FUNDEB</b>	<b>5.534.475.823</b>
<b>PRODUTO:</b>	ATENDIMENTO NA EDUCAÇÃO BÁSICA	
<b>INDICADOR DE PRODUTO:</b>	MATRÍCULAS NO ENSINO FUNDAMENTAL E MÉDIO DA REDE ESTADUAL (unidade)	
<b>META:</b>	1.121.253	
<b>DESCRIÇÃO:</b>	Oferta de ensino médio, por meio da realização de despesas com os profissionais do magistério, em efetivo exercício de suas atividades no ensino médio público (disponibilização de aulas, recuperação e aprofundamento curricular) vinculadas aos recursos do FUNDEB - Fundo de Manutenção e Desenvolvimento da Educação Básica e de Valorização dos Profissionais da Educação.	
<b>AÇÃO</b>		
<b>12.362.0800.5759</b>	<b>DESENVOLVIMENTO E GESTÃO DO ENSINO MÉDIO-SERVIDORES-FUNDEB</b>	<b>550.245.158</b>
<b>PRODUTO:</b>	ATENDIMENTO NA EDUCAÇÃO BÁSICA	
<b>INDICADOR DE PRODUTO:</b>	MATRÍCULAS NO ENSINO FUNDAMENTAL E MÉDIO DA REDE ESTADUAL (unidade)	
<b>META:</b>	1.121.253	
<b>DESCRIÇÃO:</b>	Oferta de ensino médio, por meio da realização de despesas com funcionários e servidores em efetivo exercício de suas atividades no ensino médio público, vinculadas aos recursos do FUNDEB - Fundo de Manutenção e Desenvolvimento da Educação Básica e de Valorização dos Profissionais da Educação.	



AÇÃO		
<b>12.368.0800.6136</b>	<b>IMPLEMENTAÇÃO DA EDUCAÇÃO INTEGRAL NA REDE ESTADUAL</b>	<b>946.861.810</b>
<b>PRODUTO:</b>	EDUCAÇÃO INTEGRAL OFERECIDA AOS ALUNOS	
<b>INDICADOR DE PRODUTO:</b>	Nº DE ALUNOS COM JORNADA ESCOLAR DE 7 HORAS OU MAIS (unidade)	
<b>META:</b>	516.000	
<b>DESCRIÇÃO:</b>	Promoção da Educação Integral pela expansão de oferta de escolas com jornada estendida com permanência do aluno de 7 horas ou mais na escola nos 5 dias da semana, compreendendo o Programa Ensino Integral, a Escola de Tempo Integral e as escolas participantes do Programa de Fomento à Implantação de Escolas de Ensino Médio EMTI do Ministério da Educação, com a modificação da matriz curricular nas escolas regulares pela oferta de aulas de projeto de vida, eletivas e tecnologia.	
AÇÃO		
<b>12.368.0800.6168</b>	<b>PROVISÃO DE MATERIAIS DIDÁTICOS E RECURSOS EDUCACIONAIS DIGITAIS</b>	<b>79.268.053</b>
<b>PRODUTO:</b>	IMPLANTAÇÃO DO NOVO CURRÍCULO NA EDUCAÇÃO BÁSICA DA REDE ESTADUAL	
<b>INDICADOR DE PRODUTO:</b>	PERCENTUAL DE ALUNOS DO ENSINO FUNDAMENTAL E MÉDIO QUE USAM MATERIAL MODERNIZADO (%)	
<b>META:</b>	100	
<b>DESCRIÇÃO:</b>	Elaboração de materiais didático-pedagógicos, textos legais e guias de apoio ao planejamento, para avaliação da aprendizagem dos estudantes e subsídio à ação dos profissionais da educação, na forma impressa e em formato digital e acessível, com criação de ambientes virtuais de aprendizagem e sistemas de suporte.	
AÇÃO		
<b>12.368.0800.6169</b>	<b>VIABILIZAÇÃO DE CURSOS DE IDIOMAS, ATIVIDADES COMPLEMENTARES E ESCOLA ABERTA</b>	<b>22.163.000</b>
<b>PRODUTO:</b>	ATIVIDADES COMPLEMENTARES AO CURRÍCULO E CONEXÃO COM A COMUNIDADE ESCOLAR	
<b>INDICADOR DE PRODUTO:</b>	NÚMERO DE ALUNOS PARTICIPANTES EM PROJETOS DE ENRIQUECIMENTO CURRICULAR (unidade)	
<b>META:</b>	2.068.773	
<b>DESCRIÇÃO:</b>	Acesso dos alunos da rede estadual a cursos de língua estrangeira para enriquecimento curricular e conhecimento de outras culturas; participação de alunos em atividades complementares como visitas culturais, feiras de ciências, jogos escolares, intercâmbio, atuação em olimpíadas, entre outros, e participação dos alunos e da comunidade nas escolas públicas estaduais abertas em período diverso das atividades escolares, em atividades educativas no campo da educação, organizadas nos eixos esporte, cultura, saúde, aprendizagem.	
AÇÃO		
<b>12.128.0800.6175</b>	<b>FORMAÇÃO DOS PROFISSIONAIS DA EDUCAÇÃO: REDES ESTADUAL E MUNICIPAL</b>	<b>54.847.641</b>
<b>PRODUTO:</b>	DESENVOLVIMENTO E APERFEIÇOAMENTO DOS PROFISSIONAIS DA EDUCAÇÃO (REDES PÚBLICAS)	
<b>INDICADOR DE PRODUTO:</b>	PERCENTUAL DE VAGAS OFERTADAS PARA CAPACITAÇÃO DA REDE ESTADUAL (%)	
<b>META:</b>	78	
<b>DESCRIÇÃO:</b>	Oferta de ações formativas aos profissionais da educação das redes municipais e estaduais do Estado de São Paulo, como cursos, capacitações, orientações técnicas, entre outros formatos, em quaisquer modalidades (presencial, e/ou ensino a distância).	
AÇÃO		
<b>12.665.0800.6177</b>	<b>MONITORAMENTO, MELHORIA E AVALIAÇÃO DOS RESULTADOS EDUCACIONAIS</b>	<b>73.665.444</b>
<b>PRODUTO:</b>	GESTÃO DA APRENDIZAGEM: FORMAÇÃO, ENSINO, MONITORAMENTO E AVALIAÇÃO	
<b>INDICADOR DE PRODUTO:</b>	PERCENTUAL DE ALUNOS QUE REALIZARAM A AVALIAÇÃO DE SISTEMA NO TOTAL DAS SÉRIES EM QUE SE REALIZARAM AS PROVAS NA REDE ESTADUAL (%)	
<b>META:</b>	88,44	
<b>DESCRIÇÃO:</b>	Manutenção e aperfeiçoamento de mecanismos integrados de recuperação, monitoramento e avaliação de projetos e programas de suporte ao ensino oferecidos pelo sistema educacional público, avaliação do rendimento escolar de alunos da rede estadual e municipal, por intermédio de diferentes instrumentos e metodologias, que permitam aferir os resultados da ação educativa, os benefícios promovidos e as oportunidades de melhorias.	
AÇÃO		
<b>12.126.0800.6208</b>	<b>RECURSOS EDUCACIONAIS, CURSOS E INICIATIVAS PEDAGÓGICAS ANDRAGÓGICAS DIGITAIS</b>	<b>14.522.000</b>
<b>PRODUTO:</b>	IMPLANTAÇÃO DO NOVO CURRÍCULO NA EDUCAÇÃO BÁSICA DA REDE ESTADUAL	
<b>INDICADOR DE PRODUTO:</b>	PERCENTUAL DE ALUNOS DO ENSINO FUNDAMENTAL E MÉDIO QUE USAM MATERIAL MODERNIZADO (%)	
<b>META:</b>	100	
<b>DESCRIÇÃO:</b>	Oferta de cursos e outras iniciativas pedagógicas andragógicas mediadas por tecnologias de informação e comunicação, ampliando as possibilidades de ensino-aprendizagem e inovação ofertadas aos alunos, pais e responsáveis. Disponibilização de plataformas, materiais, conteúdos e recursos pedagógicos e andragógicos digitais articulados com o currículo; elaboração de materiais de apoio ao professor e adequação de modelos de infraestrutura de TI às propostas pedagógicas.	
AÇÃO		
<b>12.362.0800.6343</b>	<b>FLEXIBILIZAÇÃO CURRICULAR DO ENSINO MÉDIO</b>	<b>150.005.100</b>
<b>PRODUTO:</b>	OPÇÕES DE ITINERÁRIOS FORMATIVOS OFERECIDOS AOS ALUNOS DO ENSINO MÉDIO	
<b>INDICADOR DE PRODUTO:</b>	NÚMERO DE MATRÍCULAS EM ENSINO TÉCNICO E/OU PROFISSIONALIZANTE (unidade)	
<b>META:</b>	1.147.346	
<b>DESCRIÇÃO:</b>	Oferta de condições para a construção participativa, a implementação, o acompanhamento e a avaliação do currículo do ensino médio, composto por matriz curricular flexível à luz da base nacional comum curricular e por itinerários formativos ofertados nas escolas da rede estadual, com possibilidade de participação de alunos da rede estadual em cursos técnicos e/ou profissionalizantes ofertados em parceria com o Centro Paula Souza e instituições de ensino superior.	
AÇÃO		
<b>12.368.0800.6387</b>	<b>AÇÕES INTERDISCIPLINARES DE PREVENÇÃO, PROTEÇÃO E CONVIVÊNCIA NAS ESCOLAS</b>	<b>7.006.500</b>
<b>PRODUTO:</b>	UNIDADES ESCOLARES COMO AMBIENTES PROTEGIDOS E COM BOA CONVIVÊNCIA	
<b>INDICADOR DE PRODUTO:</b>	PERCENTUAL DE ESCOLAS ATENDIDAS PELO PROGRAMA CONVIVA SP E PELA PLATAFORMA CONVIVA (PLACON). (%)	
<b>META:</b>	80	
<b>DESCRIÇÃO:</b>	Implementação de práticas preventivas, normas e procedimentos para proteção e prevenção, atuação em rede e ações de inteligência para apoiar as escolas e diretorias de ensino na melhoria da convivência dentro da comunidade escolar.	

PROGRAMA: 0815 GESTÃO INSTITUCIONAL DA SECRETARIA DA EDUCAÇÃO

24.754.856.299

AÇÃO		
<b>12.368.0815.2494</b>	<b>MELHORIAS, MANUTENÇÃO E AMPLIAÇÃO DA REDE FÍSICA ESCOLAR</b>	<b>618.637.624</b>
<b>PRODUTO:</b>	REDE FÍSICA ESCOLAR ADEQUADA PARA A APRENDIZAGEM A PARTIR DO CURRÍCULO PAULISTA	
<b>INDICADOR DE PRODUTO:</b>	NÚMERO DE INTERVENÇÕES DE INFRAESTRUTURA FÍSICA NOS PRÉDIOS DA REDE ESTADUAL DE ENSINO (unidade)	
<b>META:</b>	1.012	
<b>DESCRIÇÃO:</b>	Construção de novos prédios escolares, ampliação de salas de aula em prédios existentes, reformas em prédios escolares que demandem serviços de engenharia e responsabilidade técnica, obras de adequação para acessibilidade, combate a incêndio e proteção contra descargas atmosféricas em prédios e salas para possibilitar o atendimento escolar dentro dos moldes pedagógicos preconizados na política educacional vigente. Realização de serviços de conservação, manutenção, reparos e reformas que não demandem serviços de engenharia, a fim de manter os prédios escolares em condições satisfatórias.	
AÇÃO		
<b>12.368.0815.4087</b>	<b>GESTÃO ADMINISTRATIVA E FINANCEIRA</b>	<b>96.081.905</b>
<b>DESCRIÇÃO:</b>	Suporte técnico, financeiro, de infraestrutura e de recursos humanos para que a Fundação para o Desenvolvimento da Educação-FDE desenvolva as demandas de políticas educacionais definidas pela Secretaria da Educação.	
AÇÃO		
<b>12.306.0815.5426</b>	<b>GERENCIAMENTO DO BENEFÍCIO-EDUCAÇÃO</b>	<b>319.504.224</b>
<b>DESCRIÇÃO:</b>	Identificação dos beneficiários e disponibilização do auxílio-alimentação.	
AÇÃO		
<b>12.847.0815.5696</b>	<b>CONTRIBUIÇÃO DO ESTADO À EDUCAÇÃO BÁSICA DECORRENTE DA LEGISLAÇÃO-FUNDEB</b>	<b>11.283.000.000</b>
<b>DESCRIÇÃO:</b>	Registro da diferença entre o valor das contribuições e das devoluções do FUNDEB - Fundo de Manutenção e Desenvolvimento da Educação Básica e de Valorização dos Profissionais da Educação ocorridas no âmbito do Estado de São Paulo.	
AÇÃO		
<b>12.368.0815.5740</b>	<b>TRANSPORTE DE ALUNOS DA EDUCAÇÃO BÁSICA</b>	<b>1.096.528.949</b>
<b>PRODUTO:</b>	TRANSPORTE ESCOLAR REGULAR E ESPECIALIZADO GARANTIDO	
<b>INDICADOR DE PRODUTO:</b>	PERCENTUAL DE ALUNOS DA REDE ESTADUAL TRANSPORTADOS (%)	
<b>META:</b>	10	
<b>DESCRIÇÃO:</b>	Transporte regular e/ou especializado aos alunos da educação básica estadual, aquisição de veículos para cessão às prefeituras conveniadas, convênios e parcerias com demais esferas do Governo, órgãos e instituições públicas e privadas.	
AÇÃO		
<b>12.368.0815.5810</b>	<b>AÇÃO COOPERATIVA ESTADO-MUNICÍPIO PARA CONSTRUÇÕES OU AMPLIAÇÕES ESCOLARES</b>	<b>118.948.301</b>
<b>PRODUTO:</b>	PARCERIAS ESTADO-MUNICÍPIOS PARA CONSTRUÇÕES ESCOLARES	
<b>INDICADOR DE PRODUTO:</b>	NÚMERO DE OBRAS CONVENIADAS EM ANDAMENTO (unidade)	
<b>META:</b>	305	
<b>DESCRIÇÃO:</b>	Promoção de parcerias entre o Estado e os Municípios, de acordo com as diretrizes fixadas pela Secretaria da Educação, objetivando a construção, ampliação, reforma e/ou adequação de prédios escolares da rede pública e demais iniciativas inseridas no programa "Ação Educacional Estado/Município/ Educação Infantil".	
AÇÃO		
<b>12.368.0815.6172</b>	<b>FORNECIMENTO DE ALIMENTAÇÃO ESCOLAR AOS ALUNOS DA EDUCAÇÃO BÁSICA</b>	<b>1.126.279.775</b>
<b>PRODUTO:</b>	ALIMENTAÇÃO ESCOLAR OFERECIDA AOS ALUNOS DA REDE ESTADUAL	
<b>INDICADOR DE PRODUTO:</b>	NÚMERO DE ALUNOS ATENDIDOS PELO SERVIÇO DE ALIMENTAÇÃO ESCOLAR (unidade)	
<b>META:</b>	2.401.315	
<b>DESCRIÇÃO:</b>	Fornecimento de alimentação escolar adequada por meio da compra e distribuição de gêneros alimentícios, serviços de preparação e manipulação de merendas, repasse de recursos para o enriquecimento da alimentação e demais ações, como: logística, estocagem, outras contratações terceirizadas e locação de armazéns. Repasse de recursos aos municípios pertencentes ao sistema descentralizado, visando atender às características locais.	
AÇÃO		
<b>12.368.0815.6174</b>	<b>OPERAÇÃO DA REDE DE ENSINO BÁSICO</b>	<b>1.712.427.209</b>
<b>PRODUTO:</b>	EQUIPAMENTOS, MOBILIÁRIO, SUPRIMENTO, SERVIÇOS E KIT ESCOLAR PARA O NOVO CURRÍCULO	
<b>INDICADOR DE PRODUTO:</b>	PERCENTUAL DE ESCOLAS ATENDIDAS COM REPOSIÇÃO DE MATERIAL PERMANENTE E PARA CONSUMO PARA APOIO À APRENDIZAGEM (%)	
<b>META:</b>	79	
<b>DESCRIÇÃO:</b>	Provimento de material de consumo e kit escolar; aquisição, manutenção e conservação de mobiliário e equipamento escolar; suporte adequado ao ambiente escolar, com serviços de limpeza, higiene e manutenção, abastecimento e fornecimento de água e energia. Implementação da tecnologia da informação e comunicação nas unidades escolares desde a aquisição de equipamentos tecnológicos até infraestrutura lógica e conexão.	
AÇÃO		
<b>12.122.0815.6178</b>	<b>GESTÃO E MODERNIZAÇÃO DA SECRETARIA DA EDUCAÇÃO</b>	<b>262.910.359</b>
<b>DESCRIÇÃO:</b>	Suporte técnico-administrativo às unidades de gestão, incluindo as Diretorias de Ensino em apoio às atividades educacionais; licenças e atualização de softwares, infraestrutura elétrica e de comunicação e implantação de rede wireless; integração das unidades da rede estadual através da infraestrutura Intragov de comunicação de dados, voz e vídeo; celebração gradativa de convênios de municipalização. Projetos institucionais referentes às áreas de reorganização, de estrutura e funcionamento e qualificação de recursos humanos; realização de parcerias.	

AÇÃO		
<b>12.122.0815.6290</b>	<b>SELEÇÃO, PROMOÇÃO, PROGRESSÃO E EVOLUÇÃO DOS PROFISSIONAIS/SERVIDORES DA EDUCAÇÃO</b>	<b>43.151.000</b>
<b>PRODUTO:</b>	PROFISSIONALIZAÇÃO E GESTÃO DE PESSOAS COM FOCO NA APRENDIZAGEM	
<b>INDICADOR DE PRODUTO:</b>	PERCENTUAL DE PROFESSORES QUE CUMPREM TODA A SUA JORNADA EM UMA MESMA ESCOLA ESTADUAL (%)	
<b>META:</b>	32	
<b>DESCRIÇÃO:</b>	Seleção por competência e perfil requerido para o exercício do cargo, condução de processos de promoção, progressão e evolução dos servidores de acordo com os requisitos legais e avaliações de desempenho periódicas seguidas de elaboração de planos formativos. Implementação de melhorias na sistemática de atribuição de aulas. Desenvolvimento de ações de promoção do bem-estar e da saúde dos servidores, e da conformidade da vida funcional para propiciar um ambiente de trabalho saudável e produtivo. Adequar as jornadas de trabalho dos profissionais da educação, fortalecendo o vínculo institucional.	
AÇÃO		
<b>12.122.0815.6291</b>	<b>IMPLEMENTAÇÃO DE CONFORMIDADE NA GESTÃO DA SECRETARIA DA EDUCAÇÃO</b>	<b>507.000</b>
<b>PRODUTO:</b>	INOVAÇÃO E MELHORIA NOS PROCESSOS DE GESTÃO DA SECRETARIA DE EDUCAÇÃO	
<b>INDICADOR DE PRODUTO:</b>	PERCENTUAL DE PROCESSOS PRIORIZADOS E MAPEADOS (%)	
<b>META:</b>	100	
<b>DESCRIÇÃO:</b>	Melhoria nos modelos de implementação dos programas, iniciativas e rotinas, contribuindo para o avanço dos indicadores educacionais; desenvolvimento de conteúdos, diagnóstico, ferramentas e metodologias para apoio à formação de profissionais da educação, à gestão pedagógica e à produção de currículos e práticas pedagógicas no contexto da BNCC. Implementação de melhoria na gestão de processos de trabalho e conformidade a partir de mapeamento dos prioritários, manualização de procedimentos e publicação de instruções normativas.	
AÇÃO		
<b>12.368.0815.6383</b>	<b>INOVA - IMPLEMENTAÇÃO DE RECURSOS TECNOLÓGICOS E OFERTA DE MATERIAL ESCOLAR</b>	<b>434.290.814</b>
<b>PRODUTO:</b>	RECURSOS DE TECNOLOGIA DE INFORMAÇÃO E COMUNICAÇÃO PARA PROJETOS PRIORITÁRIOS	
<b>INDICADOR DE PRODUTO:</b>	PERCENTUAL DE UNIDADES DA REDE ESTADUAL BENEFICIADAS PELA AQUISIÇÃO DE EQUIPAMENTOS E RECURSOS DE TECNOLOGIA DA COMUNICAÇÃO (%)	
<b>META:</b>	79	
<b>DESCRIÇÃO:</b>	Provimento de material de consumo e kit escolar e implementação da tecnologia da informação e comunicação nas unidades escolares e áreas administrativas da Secretaria da Educação, desde a aquisição de equipamentos tecnológicos até infraestrutura lógica e conexão; visando a implantação do programa INOVA por meio de ações centralizadas ou assistência financeira às Associações da Pais e Mestres	
AÇÃO		
<b>12.846.0815.9001</b>	<b>CONTRIBUIÇÃO DO ESTADO PARA O REGIME DE PREVIDÊNCIA DOS SERVIDORES</b>	<b>7.642.589.139</b>
<b>DESCRIÇÃO:</b>	Contribuição do Estado para cobertura de insuficiências financeiras do RPPS decorrentes do pagamento de benefícios previdenciários, observada a insuficiência apurada em cada um dos Poderes, entendida como o valor resultante da diferença entre o valor total da folha de pagamento dos benefícios previdenciários e o valor total das contribuições previdenciárias dos servidores, dos Poderes do Estado.	

<b>PROGRAMA: 2990</b>	<b>DESENVOLVIMENTO DE AÇÕES DECORRENTES DE EMENDAS PARLAMENTARES</b>	<b>17.432.826</b>
AÇÃO		
<b>04.127.2990.2272</b>	<b>DESENVOLVIMENTO DE AÇÕES DECORRENTES DE EMENDAS PARLAMENTARES, EXCETO SAÚDE</b>	<b>17.432.826</b>
<b>PRODUTO:</b>	APOIO AOS MUNICÍPIOS E ENTIDADES	
<b>INDICADOR DE PRODUTO:</b>	NÚMERO DE CONVÊNIOS FIRMADOS COM PREFEITURAS MUNICIPAIS E ENTIDADES (unidade)	
<b>DESCRIÇÃO:</b>	Execução de emendas individuais aprovadas, no valor correspondente a metade de 0,3% da receita corrente líquida prevista, para aplicação nas ações e programações constantes do projeto de lei orçamentária, nos termos do art. 175, §6º da Constituição Estadual.	

<b>PROGRAMA: 5118</b>	<b>RESPEITO À VIDA</b>	<b>9.500</b>
AÇÃO		
<b>12.122.5118.6292</b>	<b>IMPLEMENTAÇÃO DE AÇÕES PARA A EDUCAÇÃO NO TRÂNSITO</b>	<b>9.500</b>
<b>PRODUTO:</b>	EDUCAÇÃO PARA O TRÂNSITO	
<b>INDICADOR DE PRODUTO:</b>	NÚMERO DE PROFISSIONAIS DA EDUCAÇÃO FORMADOS NA TEMÁTICA "EDUCAÇÃO NO TRÂNSITO" (unidade)	
<b>META:</b>	60.000	
<b>DESCRIÇÃO:</b>	Formações específicas aos profissionais da educação para possibilitar o desenvolvimento de atividades internas e externas junto aos alunos e comunidade, enfatizando os papéis de pedestres, passageiros e condutores, assim como seus direitos e deveres. Apoiar a comunicação das ações executadas.	

<b>PROGRAMA: 5123</b>	<b>COMUNICAÇÃO SOCIAL</b>	<b>50.000.000</b>
AÇÃO		
<b>12.131.5123.5576</b>	<b>PUBLICIDADE DE UTILIDADE PÚBLICA</b>	<b>50.000.000</b>
<b>PRODUTO:</b>	DIVULGAÇÃO DE AÇÕES DE UTILIDADE PÚBLICA	
<b>INDICADOR DE PRODUTO:</b>	NÚMERO DE AÇÕES DE COMUNICAÇÃO DE UTILIDADE PÚBLICA REALIZADAS (unidade)	
<b>META:</b>	35	
<b>DESCRIÇÃO:</b>	Divulgação das ações, projetos e programas de interesse público que possuam caráter educativo, informativo, de mobilização ou de orientação social, ou ainda que contenham uma orientação à população que a habilite ao usufruto de bens ou serviços públicos oferecidos pelo Governo do Estado de São Paulo.	

<b>PROGRAMA: 5124</b>	<b>BOLSA DO POVO</b>	<b>420.000.000</b>
-----------------------	----------------------	--------------------

<b>AÇÃO</b>		
<b>12.368.5124.6393</b>	<b>BOLSA DO POVO EDUCAÇÃO - RESPONSÁVEL LEGAL</b>	<b>120.000.000</b>
<b>PRODUTO:</b>	BOLSA DO POVO EDUCAÇÃO	
<b>INDICADOR DE PRODUTO:</b>	NÚMERO DE PARCELAS DE BENEFÍCIOS PAGOS A REPRESENTANTES LEGAIS DE ALUNO ATUANDO EM ATIVIDADES DE COLABORAÇÃO EM UNIDADES DA REDE ESCOLAR ESTADUAL (unidade)	
<b>META:</b>	240.000	
<b>DESCRIÇÃO:</b>	Repasse de recurso para representante legal de aluno matriculado na rede estadual de ensino, como contrapartida à colaboração do mesmo em unidade escolar da rede pública estadual (preferencialmente no auxílio ao cumprimento de protocolos sanitários para prevenção da Covid-19), durante quatro horas diárias (totalizando vinte horas semanais), incluído nesse período o treinamento. Criado pelo decreto 65.868, de 16 de julho de 2021, que veda que a atuação desse colaborador substitua servidores públicos e prevê a duração do benefício por seis meses, prorrogáveis por iguais períodos.	
<b>AÇÃO</b>		
<b>12.368.5124.6398</b>	<b>BENEFÍCIO BOLSA DO POVO EDUCAÇÃO - ESTUDANTE</b>	<b>300.000.000</b>
<b>PRODUTO:</b>	BOLSA DO POVO EDUCAÇÃO - ESTUDANTES	
<b>INDICADOR DE PRODUTO:</b>	NÚMERO DE PARCELAS DE BENEFÍCIOS PAGOS (unidade)	
<b>META:</b>	1.800.000	
<b>DESCRIÇÃO:</b>	Garantir a permanência de estudantes do Ensino Médio e possivelmente do 9º ano do Ensino Fundamental da rede estadual pública de São Paulo por meio da concessão de benefícios àqueles que se enquadram em situação de pobreza e extrema pobreza inscritos no Cadastro Único do Governo Federal.	

<b>ÓRGÃO: 08000 - SECRETARIA DA EDUCAÇÃO</b> <b>ADMINISTRAÇÃO DIRETA</b>	Valores em R\$ 1,00
	<b>41.719.709.593</b>

**RESUMO DA ADMINISTRAÇÃO DIRETA**

<b>PROGRAMA</b>	
0800 - APRENDIZAGEM DE EXCELÊNCIA E EQUIDADE	17.013.975.362
0815 - GESTÃO INSTITUCIONAL DA SECRETARIA DA EDUCAÇÃO	24.218.291.905
2990 - DESENVOLVIMENTO DE AÇÕES DECORRENTES DE EMENDAS PARLAMENTARES	17.432.826
5118 - RESPEITO À VIDA	9.500
5123 - COMUNICAÇÃO SOCIAL	50.000.000
5124 - BOLSA DO POVO	420.000.000

<b>FUNÇÃO</b>	
04 - ADMINISTRAÇÃO	17.432.826
12 - EDUCAÇÃO	41.702.276.767

<b>SUBFUNÇÃO</b>	
122 - ADMINISTRAÇÃO GERAL	283.820.262
126 - TECNOLOGIA DA INFORMAÇÃO	14.522.000
127 - ORDENAMENTO TERRITORIAL	17.432.826
128 - FORMAÇÃO DE RECURSOS HUMANOS	54.847.641
131 - COMUNICAÇÃO SOCIAL	50.000.000
306 - ALIMENTAÇÃO E NUTRIÇÃO	319.504.224
362 - ENSINO MÉDIO	6.234.725.981
366 - EDUCAÇÃO DE JOVENS E ADULTOS	2.000
367 - EDUCAÇÃO ESPECIAL	283.664.954
368 - EDUCAÇÃO BÁSICA	15.461.935.122
665 - NORMALIZAÇÃO E QUALIDADE	73.665.444
846 - OUTROS ENCARGOS ESPECIAIS	7.642.589.139
847 - TRANSFERÊNCIAS PARA A EDUCAÇÃO BÁSICA	11.283.000.000

<b>MODALIDADE DE APLICAÇÃO</b>	
040 - TRANSFERÊNCIAS A MUNICÍPIOS	1.080.003.692
050 - TRANSF. A INST.PRIVADAS SEM FINS LUCRATIVOS	817.892.369
090 - APLICAÇÕES DIRETAS	29.687.546.410
091 - OPERAÇÃO INTRAÓRGÃOS ORÇ.FISCAL E SEGURIDADE	10.134.267.122

<b>UNIDADE ORÇAMENTÁRIA</b>	
08001 - ADMINISTRAÇÃO SUPERIOR DA SECRETARIA E SEDE	27.153.975.242
08002 - CONSELHO ESTADUAL DE EDUCAÇÃO-CEE	1.848.493
08009 - COORDENADORIA GESTÃO DE RECURSOS HUMANOS	508.593.670
08010 - ESCOLA FORMAÇÃO PROF.ED.EST.PAULO R.C.SOUZA	37.749.874
08011 - COORDENADORIA PEDAGÓGICA	643.588.450
08012 - COORD.INFORMAÇÃO,TECNOLOGIA EVID.E MATRÍCULA	583.082.231
08013 - COORD.INFRAESTRUTURA E SERVIÇOS ESCOLARES	1.498.966.190
08014 - COORDENADORIA DE ORÇAMENTO E FINANÇAS	11.291.905.443

FUNTE DE RECURSO	PESSOAL E ENCARGOS SOCIAIS	JUROS E ENCARGOS DA DÍVIDA	OUTRAS DESPESAS CORRENTES	INVESTIMENTOS	INVERSÕES FINANCEIRAS	AMORTIZAÇÃO DA DÍVIDA	TOTAL
TESOURO DO ESTADO	23.772.868.910		14.249.570.497	586.115.791			38.608.555.198
FUNDO ESPECIAL DE DESPESA			83.553.965	1.184.391			84.738.356
VINCULADOS FEDERAIS			2.896.096.954	130.319.085			3.026.416.039
<b>TOTAL</b>	<b>23.772.868.910</b>		<b>17.229.221.416</b>	<b>717.619.267</b>			<b>41.719.709.593</b>

Inclui valores referentes a transferência intragovernamental.

**PROGRAMAÇÃO DA ADMINISTRAÇÃO DIRETA**

<b>PROGRAMA: 0800 APRENDIZAGEM DE EXCELÊNCIA E EQUIDADE</b>		<b>17.013.975.362</b>	
<b>AÇÃO</b>	<b>GRUPO DESPESA</b>	<b>FONTE DE RECURSO</b>	
<b>12.367.0800.5156 ATENDIMENTO ESPECIALIZADO A ALUNOS DA EDUCAÇÃO BÁSICA</b>			<b>283.664.954</b>
	OUTRAS DESPESAS CORRENTES		283.564.954
		TESOURO DO ESTADO	105.000.000
		VINCULADOS FEDERAIS	178.564.954

		INVESTIMENTOS	100.000
		VINCULADOS FEDERAIS	100.000
AÇÃO	GRUPO DESPESA	FONTE DE RECURSO	
<b>12.368.0800.5160</b>	<b>DESENVOLVIMENTO E GESTÃO DO ENSINO FUNDAMENTAL-SERVIDORES-FUNDEB</b>		<b>827.210.310</b>
	PESSOAL E ENCARGOS SOCIAIS	TESOURO DO ESTADO	788.386.477
	OUTRAS DESPESAS CORRENTES	TESOURO DO ESTADO	38.823.833
AÇÃO	GRUPO DESPESA	FONTE DE RECURSO	
<b>12.368.0800.5161</b>	<b>DESENVOLVIMENTO E GESTÃO DO ENS. FUNDAMENTAL-PROFISSIONAIS DO MAGISTÉRIO-FUNDEB</b>		<b>8.471.302.669</b>
	PESSOAL E ENCARGOS SOCIAIS	TESOURO DO ESTADO	8.350.939.628
	OUTRAS DESPESAS CORRENTES	TESOURO DO ESTADO	120.363.041
AÇÃO	GRUPO DESPESA	FONTE DE RECURSO	
<b>12.366.0800.5745</b>	<b>ATENDIMENTO A JOVENS E ADULTOS NA EDUCAÇÃO BÁSICA - EJA E PÚBLICOS ESPECÍFICOS</b>		<b>2.000</b>
	OUTRAS DESPESAS CORRENTES	FUNDO ESPECIAL DE DESPESA	2.000
		TESOURO DO ESTADO	1.000
AÇÃO	GRUPO DESPESA	FONTE DE RECURSO	
<b>12.362.0800.5757</b>	<b>DESENVOLVIMENTO E GESTÃO DO ENSINO MÉDIO-PROFISSIONAIS DO MAGISTÉRIO-FUNDEB</b>		<b>5.534.475.823</b>
	PESSOAL E ENCARGOS SOCIAIS	TESOURO DO ESTADO	5.480.575.365
	OUTRAS DESPESAS CORRENTES	TESOURO DO ESTADO	53.900.458
AÇÃO	GRUPO DESPESA	FONTE DE RECURSO	
<b>12.362.0800.5759</b>	<b>DESENVOLVIMENTO E GESTÃO DO ENSINO MÉDIO-SERVIDORES-FUNDEB</b>		<b>550.245.158</b>
	PESSOAL E ENCARGOS SOCIAIS	TESOURO DO ESTADO	525.111.646
	OUTRAS DESPESAS CORRENTES	TESOURO DO ESTADO	25.133.512
AÇÃO	GRUPO DESPESA	FONTE DE RECURSO	
<b>12.368.0800.6136</b>	<b>IMPLEMENTAÇÃO DA EDUCAÇÃO INTEGRAL NA REDE ESTADUAL</b>		<b>946.861.810</b>
	PESSOAL E ENCARGOS SOCIAIS	TESOURO DO ESTADO	910.639.908
	OUTRAS DESPESAS CORRENTES	FUNDO ESPECIAL DE DESPESA	36.217.902
		TESOURO DO ESTADO	1.500
		TESOURO DO ESTADO	1.216.152
		VINCULADOS FEDERAIS	35.000.250
	INVESTIMENTOS		4.000
		FUNDO ESPECIAL DE DESPESA	1.000
		TESOURO DO ESTADO	1.000
		VINCULADOS FEDERAIS	2.000
AÇÃO	GRUPO DESPESA	FONTE DE RECURSO	
<b>12.368.0800.6168</b>	<b>PROVISÃO DE MATERIAIS DIDÁTICOS E RECURSOS EDUCACIONAIS DIGITAIS</b>		<b>79.268.053</b>
	OUTRAS DESPESAS CORRENTES	FUNDO ESPECIAL DE DESPESA	79.268.053
			1.880.180

		TESOURO DO ESTADO	77.377.373
		VINCULADOS FEDERAIS	10.500
AÇÃO	GRUPO DESPESA	FONTE DE RECURSO	
<b>12.368.0800.6169</b>	<b>VIABILIZAÇÃO DE CURSOS DE IDIOMAS, ATIVIDADES COMPLEMENTARES E ESCOLA ABERTA</b>		<b>20.898.000</b>
	OUTRAS DESPESAS CORRENTES		14.396.000
		FUNDO ESPECIAL DE DESPESA	2.180.000
		TESOURO DO ESTADO	11.040.000
		VINCULADOS FEDERAIS	1.176.000
	INVESTIMENTOS		6.502.000
		FUNDO ESPECIAL DE DESPESA	1.000
		TESOURO DO ESTADO	6.500.000
		VINCULADOS FEDERAIS	1.000
AÇÃO	GRUPO DESPESA	FONTE DE RECURSO	
<b>12.128.0800.6175</b>	<b>FORMAÇÃO DOS PROFISSIONAIS DA EDUCAÇÃO: REDES ESTADUAL E MUNICIPAL</b>		<b>54.847.641</b>
	OUTRAS DESPESAS CORRENTES		54.845.641
		FUNDO ESPECIAL DE DESPESA	1.901.000
		TESOURO DO ESTADO	52.944.641
	INVESTIMENTOS		2.000
		FUNDO ESPECIAL DE DESPESA	1.000
		TESOURO DO ESTADO	1.000
AÇÃO	GRUPO DESPESA	FONTE DE RECURSO	
<b>12.665.0800.6177</b>	<b>MONITORAMENTO, MELHORIA E AVALIAÇÃO DOS RESULTADOS EDUCACIONAIS</b>		<b>73.665.444</b>
	OUTRAS DESPESAS CORRENTES		73.664.444
		FUNDO ESPECIAL DE DESPESA	294.900
		TESOURO DO ESTADO	70.000.000
		VINCULADOS FEDERAIS	3.369.544
	INVESTIMENTOS		1.000
		VINCULADOS FEDERAIS	1.000
AÇÃO	GRUPO DESPESA	FONTE DE RECURSO	
<b>12.126.0800.6208</b>	<b>RECURSOS EDUCACIONAIS, CURSOS E INICIATIVAS PEDAGÓGICAS ANDRAGÓGICAS DIGITAIS</b>		<b>14.522.000</b>
	OUTRAS DESPESAS CORRENTES		14.522.000
		TESOURO DO ESTADO	14.521.000
		VINCULADOS FEDERAIS	1.000
AÇÃO	GRUPO DESPESA	FONTE DE RECURSO	
<b>12.362.0800.6343</b>	<b>FLEXIBILIZAÇÃO CURRICULAR DO ENSINO MÉDIO</b>		<b>150.005.000</b>
	OUTRAS DESPESAS CORRENTES		90.003.000
		FUNDO ESPECIAL DE DESPESA	2.000
		TESOURO DO ESTADO	90.001.000
	INVESTIMENTOS		60.002.000
		TESOURO DO ESTADO	60.000.000
		VINCULADOS FEDERAIS	2.000
AÇÃO	GRUPO DESPESA	FONTE DE RECURSO	
<b>12.368.0800.6387</b>	<b>AÇÕES INTERDISCIPLINARES DE PREVENÇÃO, PROTEÇÃO E CONVIVÊNCIA NAS ESCOLAS</b>		<b>7.006.500</b>
	OUTRAS DESPESAS CORRENTES		5.002.500
		FUNDO ESPECIAL DE DESPESA	3.002.500
		TESOURO DO ESTADO	2.000.000
	INVESTIMENTOS		2.004.000
		FUNDO ESPECIAL DE DESPESA	2.000

	TESOURO DO ESTADO	2.001.000
	VINCULADOS FEDERAIS	1.000

PROGRAMA: 0815 GESTÃO INSTITUCIONAL DA SECRETARIA DA EDUCAÇÃO			24.218.291.905
AÇÃO	GRUPO DESPESA	FONTE DE RECURSO	
12.368.0815.2494	MELHORIAS, MANUTENÇÃO E AMPLIAÇÃO DA REDE FÍSICA ESCOLAR		296.819.812
	OUTRAS DESPESAS CORRENTES		185.001.000
		VINCULADOS FEDERAIS	185.001.000
	INVESTIMENTOS		111.818.812
		VINCULADOS FEDERAIS	111.818.812
AÇÃO	GRUPO DESPESA	FONTE DE RECURSO	
12.306.0815.5426	GERENCIAMENTO DO BENEFÍCIO-EDUCAÇÃO		319.504.224
	OUTRAS DESPESAS CORRENTES		319.504.224
		TESOURO DO ESTADO	319.504.224
AÇÃO	GRUPO DESPESA	FONTE DE RECURSO	
12.847.0815.5696	CONTRIBUIÇÃO DO ESTADO À EDUCAÇÃO BÁSICA DECORRENTE DA LEGISLAÇÃO-FUNDEB		11.283.000.000
	OUTRAS DESPESAS CORRENTES		11.283.000.000
		TESOURO DO ESTADO	11.283.000.000
AÇÃO	GRUPO DESPESA	FONTE DE RECURSO	
12.368.0815.5740	TRANSPORTE DE ALUNOS DA EDUCAÇÃO BÁSICA		1.096.528.899
	OUTRAS DESPESAS CORRENTES		1.096.528.899
		TESOURO DO ESTADO	592.836.136
		VINCULADOS FEDERAIS	503.690.763
	INVESTIMENTOS		2.000
		VINCULADOS FEDERAIS	2.000
AÇÃO	GRUPO DESPESA	FONTE DE RECURSO	
12.368.0815.5810	AÇÃO COOPERATIVA ESTADO-MUNICÍPIO PARA CONSTRUÇÕES OU AMPLIAÇÕES ESCOLARES		118.948.301
	OUTRAS DESPESAS CORRENTES		2.040.751
		TESOURO DO ESTADO	2.040.751
	INVESTIMENTOS		116.907.550
		TESOURO DO ESTADO	116.906.550
		VINCULADOS FEDERAIS	1.000
AÇÃO	GRUPO DESPESA	FONTE DE RECURSO	
12.368.0815.6172	FORNECIMENTO DE ALIMENTAÇÃO ESCOLAR AOS ALUNOS DA EDUCAÇÃO BÁSICA		1.112.279.775
	OUTRAS DESPESAS CORRENTES		1.104.579.775
		VINCULADOS FEDERAIS	1.104.579.775
	INVESTIMENTOS		7.700.000
		VINCULADOS FEDERAIS	7.700.000
AÇÃO	GRUPO DESPESA	FONTE DE RECURSO	
12.368.0815.6174	OPERAÇÃO DA REDE DE ENSINO BÁSICO		1.630.520.779
	OUTRAS DESPESAS CORRENTES		1.520.418.779
		FUNDO ESPECIAL DE DESPESA	2.352.305
		TESOURO DO ESTADO	690.226.533
		VINCULADOS FEDERAIS	827.839.941
	INVESTIMENTOS		110.102.000
		TESOURO DO ESTADO	100.100.000
		VINCULADOS FEDERAIS	10.002.000
AÇÃO	GRUPO DESPESA	FONTE DE RECURSO	
12.122.0815.6178	GESTÃO E MODERNIZAÇÃO DA SECRETARIA DA EDUCAÇÃO		240.152.762
	PESSOAL E ENCARGOS SOCIAIS		74.626.747



		TESOURO DO ESTADO	74.626.747
	OUTRAS DESPESAS CORRENTES		156.173.199
		FUNDO ESPECIAL DE DESPESA	28.280.580
		TESOURO DO ESTADO	127.892.519
		VINCULADOS FEDERAIS	100
	INVESTIMENTOS		9.352.816
		FUNDO ESPECIAL DE DESPESA	1.179.391
		TESOURO DO ESTADO	8.173.425
AÇÃO		GRUPO DESPESA	FONTE DE RECURSO
12.122.0815.6290	SELEÇÃO, PROMOÇÃO, PROGRESSÃO E EVOLUÇÃO DOS PROFISSIONAIS/SERVIDORES DA EDUCAÇÃO		43.151.000
		OUTRAS DESPESAS CORRENTES	43.151.000
		FUNDO ESPECIAL DE DESPESA	43.151.000
AÇÃO		GRUPO DESPESA	FONTE DE RECURSO
12.122.0815.6291	IMPLEMENTAÇÃO DE CONFORMIDADE NA GESTÃO DA SECRETARIA DA EDUCAÇÃO		507.000
		OUTRAS DESPESAS CORRENTES	507.000
		FUNDO ESPECIAL DE DESPESA	506.000
		TESOURO DO ESTADO	1.000
AÇÃO		GRUPO DESPESA	FONTE DE RECURSO
12.368.0815.6383	INOVA - IMPLEMENTAÇÃO DE RECURSOS TECNOLÓGICOS E OFERTA DE MATERIAL ESCOLAR		434.290.214
		OUTRAS DESPESAS CORRENTES	158.606.941
		FUNDO ESPECIAL DE DESPESA	1.000
		TESOURO DO ESTADO	101.747.314
		VINCULADOS FEDERAIS	56.858.627
		INVESTIMENTOS	275.683.273
		TESOURO DO ESTADO	275.000.000
		VINCULADOS FEDERAIS	683.273
AÇÃO		GRUPO DESPESA	FONTE DE RECURSO
12.846.0815.9001	CONTRIBUIÇÃO DO ESTADO PARA O REGIME DE PREVIDÊNCIA DOS SERVIDORES		7.642.589.139
		PESSOAL E ENCARGOS SOCIAIS	7.642.589.139
		TESOURO DO ESTADO	7.642.589.139

<b>PROGRAMA: 2990</b>	<b>DESENVOLVIMENTO DE AÇÕES DECORRENTES DE EMENDAS PARLAMENTARES</b>		<b>17.432.826</b>
AÇÃO		GRUPO DESPESA	FONTE DE RECURSO
04.127.2990.2272	DESENVOLVIMENTO DE AÇÕES DECORRENTES DE EMENDAS PARLAMENTARES, EXCETO SAÚDE		17.432.826
		OUTRAS DESPESAS CORRENTES	10
		TESOURO DO ESTADO	10
		INVESTIMENTOS	17.432.816
		TESOURO DO ESTADO	17.432.816

<b>PROGRAMA: 5118</b>	<b>RESPEITO À VIDA</b>		<b>9.500</b>
AÇÃO		GRUPO DESPESA	FONTE DE RECURSO
12.122.5118.6292	IMPLEMENTAÇÃO DE AÇÕES PARA A EDUCAÇÃO NO TRÂNSITO		9.500
		OUTRAS DESPESAS CORRENTES	4.500
		VINCULADOS FEDERAIS	4.500
		INVESTIMENTOS	5.000
		VINCULADOS FEDERAIS	5.000

<b>PROGRAMA: 5123</b>	<b>COMUNICAÇÃO SOCIAL</b>		<b>50.000.000</b>
-----------------------	---------------------------	--	-------------------

AÇÃO		GRUPO DESPESA	FONTE DE RECURSO	
12.131.5123.5576	PUBLICIDADE DE UTILIDADE PÚBLICA			50.000.000
		OUTRAS DESPESAS CORRENTES		50.000.000
			TESOURO DO ESTADO	50.000.000

PROGRAMA: 5124 BOLSA DO POVO				420.000.000
AÇÃO		GRUPO DESPESA	FONTE DE RECURSO	
12.368.5124.6393	BOLSA DO POVO EDUCAÇÃO - RESPONSÁVEL LEGAL			120.000.000
		OUTRAS DESPESAS CORRENTES		120.000.000
			TESOURO DO ESTADO	120.000.000
AÇÃO		GRUPO DESPESA	FONTE DE RECURSO	
12.368.5124.6398	BENEFÍCIO BOLSA DO POVO EDUCAÇÃO - ESTUDANTE			300.000.000
		OUTRAS DESPESAS CORRENTES		300.000.000
			TESOURO DO ESTADO	300.000.000

<b>ÓRGÃO: 08000 - SECRETARIA DA EDUCAÇÃO</b>	Valores em R\$ 1,00
<b>UNIDADE: 08001 - ADMINISTRAÇÃO SUPERIOR DA SECRETARIA E SEDE</b>	<b>27.153.975.242</b>
<b>ESFERA: ORÇAMENTO FISCAL</b>	

## RESUMO DA UNIDADE ORÇAMENTÁRIA

PROGRAMA	
0800 - APRENDIZAGEM DE EXCELÊNCIA E EQUIDADE	16.640.796.363
0815 - GESTÃO INSTITUCIONAL DA SECRETARIA DA EDUCAÇÃO	10.445.644.053
2990 - DESENVOLVIMENTO DE AÇÕES DECORRENTES DE EMENDAS PARLAMENTARES	17.432.826
5118 - RESPEITO À VIDA	2.000
5123 - COMUNICAÇÃO SOCIAL	50.000.000
5124 - BOLSA DO POVO	100.000

FUNÇÃO	
04 - ADMINISTRAÇÃO	17.432.826
12 - EDUCAÇÃO	27.136.542.416

SUBFUNÇÃO	
122 - ADMINISTRAÇÃO GERAL	137.290.876
127 - ORDENAMENTO TERRITORIAL	17.432.826
128 - FORMAÇÃO DE RECURSOS HUMANOS	25.721.000
131 - COMUNICAÇÃO SOCIAL	50.000.000
362 - ENSINO MÉDIO	6.084.722.981
366 - EDUCAÇÃO DE JOVENS E ADULTOS	1.000
367 - EDUCAÇÃO ESPECIAL	281.049.700
368 - EDUCAÇÃO BÁSICA	12.915.167.720
846 - OUTROS ENCARGOS ESPECIAIS	7.642.589.139

MODALIDADE DE APLICAÇÃO	
040 - TRANSFERÊNCIAS A MUNICÍPIOS	1.004.671.648
050 - TRANSF. A INST.PRIVADAS SEM FINS LUCRATIVOS	124.857.510
090 - APLICAÇÕES DIRETAS	16.302.273.265
091 - OPERAÇÃO INTRAÓRGÃOS ORÇ.FISCAL E SEGURIDADE	9.722.172.819

FONTE DE RECURSO	PESSOAL E ENCARGOS SOCIAIS	JUROS E ENCARGOS DA DÍVIDA	OUTRAS DESPESAS CORRENTES	INVESTIMENTOS	INVERSÕES FINANCEIRAS	AMORTIZAÇÃO DA DÍVIDA	TOTAL
TESOURO DO ESTADO	23.715.778.376		1.335.786.550	25.532.816			25.077.097.742
FUNDO ESPECIAL DE DESPESA			20.213.371	173.391			20.386.762
VINCULADOS FEDERAIS			2.055.681.738	809.000			2.056.490.738
<b>TOTAL</b>	<b>23.715.778.376</b>		<b>3.411.681.659</b>	<b>26.515.207</b>			<b>27.153.975.242</b>

Inclui valores referentes a transferência intragovernamental.

## PROGRAMAÇÃO DA UNIDADE ORÇAMENTÁRIA

PROGRAMA: 0800 APRENDIZAGEM DE EXCELÊNCIA E EQUIDADE		16.640.796.363
AÇÃO	GRUPO DESPESA	FONTE DE RECURSO
<b>12.367.0800.5156 ATENDIMENTO ESPECIALIZADO A ALUNOS DA EDUCAÇÃO BÁSICA</b>		<b>281.049.700</b>
	OUTRAS DESPESAS CORRENTES	280.949.700
		TESOURO DO ESTADO 105.000.000
		VINCULADOS FEDERAIS 175.949.700
	INVESTIMENTOS	100.000
		VINCULADOS FEDERAIS 100.000
<b>PRODUTO:</b>	EDUCAÇÃO ESPECIAL	
<b>INDICADOR DE PRODUTO:</b>	NÚMERO DE ALUNOS PÚBLICO-ALVO DA EDUCAÇÃO ESPECIAL INCLUIDOS NA REDE REGULAR (unidade)	
<b>META:</b>	61.000	

AÇÃO		GRUPO DESPESA	FONTE DE RECURSO	
12.368.0800.5160	DESENVOLVIMENTO E GESTÃO DO ENSINO FUNDAMENTAL-SERVIDORES-FUNDEB			827.210.310
		PESSOAL E ENCARGOS SOCIAIS		788.386.477
			TESOURO DO ESTADO	788.386.477
		OUTRAS DESPESAS CORRENTES		38.823.833
			TESOURO DO ESTADO	38.823.833
PRODUTO:	ATENDIMENTO NA EDUCAÇÃO BÁSICA			
INDICADOR DE PRODUTO:	MATRÍCULAS NO ENSINO FUNDAMENTAL E MÉDIO DA REDE ESTADUAL (unidade)			
META:	2.080.350			
AÇÃO		GRUPO DESPESA	FONTE DE RECURSO	
12.368.0800.5161	DESENVOLVIMENTO E GESTÃO DO ENS. FUNDAMENTAL-PROFISSIONAIS DO MAGISTÉRIO-FUNDEB			8.471.302.669
		PESSOAL E ENCARGOS SOCIAIS		8.350.939.628
			TESOURO DO ESTADO	8.350.939.628
		OUTRAS DESPESAS CORRENTES		120.363.041
			TESOURO DO ESTADO	120.363.041
PRODUTO:	ATENDIMENTO NA EDUCAÇÃO BÁSICA			
INDICADOR DE PRODUTO:	MATRÍCULAS NO ENSINO FUNDAMENTAL E MÉDIO DA REDE ESTADUAL (unidade)			
META:	2.080.350			
AÇÃO		GRUPO DESPESA	FONTE DE RECURSO	
12.366.0800.5745	ATENDIMENTO A JOVENS E ADULTOS NA EDUCAÇÃO BÁSICA - EJA E PÚBLICOS ESPECÍFICOS			1.000
		OUTRAS DESPESAS CORRENTES		1.000
			TESOURO DO ESTADO	1.000
PRODUTO:	EDUCAÇÃO DE JOVENS E ADULTOS E ATENDIMENTO ESCOLAR PARA PÚBLICOS ESPECÍFICOS			
INDICADOR DE PRODUTO:	MATRÍCULAS DE EDUCAÇÃO DE JOVENS E ADULTOS E PÚBLICOS ESPECÍFICOS (unidade)			
META:	270.078			
AÇÃO		GRUPO DESPESA	FONTE DE RECURSO	
12.362.0800.5757	DESENVOLVIMENTO E GESTÃO DO ENSINO MÉDIO-PROFISSIONAIS DO MAGISTÉRIO-FUNDEB			5.534.475.823
		PESSOAL E ENCARGOS SOCIAIS		5.480.575.365
			TESOURO DO ESTADO	5.480.575.365
		OUTRAS DESPESAS CORRENTES		53.900.458
			TESOURO DO ESTADO	53.900.458
PRODUTO:	ATENDIMENTO NA EDUCAÇÃO BÁSICA			
INDICADOR DE PRODUTO:	MATRÍCULAS NO ENSINO FUNDAMENTAL E MÉDIO DA REDE ESTADUAL (unidade)			
META:	1.121.253			
AÇÃO		GRUPO DESPESA	FONTE DE RECURSO	
12.362.0800.5759	DESENVOLVIMENTO E GESTÃO DO ENSINO MÉDIO-SERVIDORES-FUNDEB			550.245.158
		PESSOAL E ENCARGOS SOCIAIS		525.111.646
			TESOURO DO ESTADO	525.111.646
		OUTRAS DESPESAS CORRENTES		25.133.512
			TESOURO DO ESTADO	25.133.512
PRODUTO:	ATENDIMENTO NA EDUCAÇÃO BÁSICA			
INDICADOR DE PRODUTO:	MATRÍCULAS NO ENSINO FUNDAMENTAL E MÉDIO DA REDE ESTADUAL (unidade)			
META:	1.121.253			

AÇÃO		GRUPO DESPESA	FONTE DE RECURSO	
12.368.0800.6136	<b>IMPLEMENTAÇÃO DA EDUCAÇÃO INTEGRAL NA REDE ESTADUAL</b>			<b>946.857.060</b>
		PESSOAL E ENCARGOS SOCIAIS		910.639.908
			TESOURO DO ESTADO	910.639.908
		OUTRAS DESPESAS CORRENTES		36.216.152
			TESOURO DO ESTADO	1.216.152
			VINCULADOS FEDERAIS	35.000.000
		INVESTIMENTOS		1.000
			VINCULADOS FEDERAIS	1.000
PRODUTO:	EDUCAÇÃO INTEGRAL OFERECIDA AOS ALUNOS			
INDICADOR DE PRODUTO:	Nº DE ALUNOS COM JORNADA ESCOLAR DE 7 HORAS OU MAIS (unidade)			
META:	516.000			
AÇÃO		GRUPO DESPESA	FONTE DE RECURSO	
12.368.0800.6168	<b>PROVISÃO DE MATERIAIS DIDÁTICOS E RECURSOS EDUCACIONAIS DIGITAIS</b>			<b>47.643</b>
		OUTRAS DESPESAS CORRENTES		47.643
			TESOURO DO ESTADO	37.143
			VINCULADOS FEDERAIS	10.500
PRODUTO:	IMPLANTAÇÃO DO NOVO CURRÍCULO NA EDUCAÇÃO BÁSICA DA REDE ESTADUAL			
INDICADOR DE PRODUTO:	PERCENTUAL DE ALUNOS DO ENSINO FUNDAMENTAL E MÉDIO QUE USAM MATERIAL MODERNIZADO (%)			
META:	100			
AÇÃO		GRUPO DESPESA	FONTE DE RECURSO	
12.368.0800.6169	<b>VIABILIZAÇÃO DE CURSOS DE IDIOMAS, ATIVIDADES COMPLEMENTARES E ESCOLA ABERTA</b>			<b>3.882.000</b>
		OUTRAS DESPESAS CORRENTES		3.881.000
			FUNDO ESPECIAL DE DESPESA	2.180.000
			TESOURO DO ESTADO	525.000
			VINCULADOS FEDERAIS	1.176.000
		INVESTIMENTOS		1.000
			VINCULADOS FEDERAIS	1.000
PRODUTO:	ATIVIDADES COMPLEMENTARES AO CURRÍCULO E CONEXÃO COM A COMUNIDADE ESCOLAR			
INDICADOR DE PRODUTO:	NÚMERO DE ALUNOS PARTICIPANTES EM PROJETOS DE ENRIQUECIMENTO CURRICULAR (unidade)			
META:	2.068.773			
AÇÃO		GRUPO DESPESA	FONTE DE RECURSO	
12.128.0800.6175	<b>FORMAÇÃO DOS PROFISSIONAIS DA EDUCAÇÃO: REDES ESTADUAL E MUNICIPAL</b>			<b>25.721.000</b>
		OUTRAS DESPESAS CORRENTES		25.721.000
			FUNDO ESPECIAL DE DESPESA	721.000
			TESOURO DO ESTADO	25.000.000
PRODUTO:	DESENVOLVIMENTO E APERFEIÇOAMENTO DOS PROFISSIONAIS DA EDUCAÇÃO (REDES PÚBLICAS)			
INDICADOR DE PRODUTO:	PERCENTUAL DE VAGAS OFERTADAS PARA CAPACITAÇÃO DA REDE ESTADUAL (%)			
META:	85			
AÇÃO		GRUPO DESPESA	FONTE DE RECURSO	
12.362.0800.6343	<b>FLEXIBILIZAÇÃO CURRICULAR DO ENSINO MÉDIO</b>			<b>2.000</b>
		OUTRAS DESPESAS CORRENTES		1.000
			TESOURO DO ESTADO	1.000
		INVESTIMENTOS		1.000
			VINCULADOS FEDERAIS	1.000
PRODUTO:	OPÇÕES DE ITINERÁRIOS FORMATIVOS OFERECIDOS AOS ALUNOS DO ENSINO MÉDIO			
INDICADOR DE PRODUTO:	NÚMERO DE MATRÍCULAS EM ENSINO TÉCNICO E/OU PROFISSIONALIZANTE (unidade)			

AÇÃO		GRUPO DESPESA	FONTE DE RECURSO	
12.368.0800.6387	<b>AÇÕES INTERDISCIPLINARES DE PREVENÇÃO, PROTEÇÃO E CONVIVÊNCIA NAS ESCOLAS</b>			<b>2.000</b>
		OUTRAS DESPESAS CORRENTES		1.000
			FUNDO ESPECIAL DE DESPESA	1.000
		INVESTIMENTOS		1.000
			VINCULADOS FEDERAIS	1.000
PRODUTO:	UNIDADES ESCOLARES COMO AMBIENTES PROTEGIDOS E COM BOA CONVIVÊNCIA			
INDICADOR DE PRODUTO:	PERCENTUAL DE ESCOLAS ATENDIDAS PELO PROGRAMA CONVIVA SP E PELA PLATAFORMA CONVIVA (PLACON). (%)			

PROGRAMA: 0815 GESTÃO INSTITUCIONAL DA SECRETARIA DA EDUCAÇÃO				10.445.644.053
AÇÃO		GRUPO DESPESA	FONTE DE RECURSO	
12.368.0815.2494	<b>MELHORIAS, MANUTENÇÃO E AMPLIAÇÃO DA REDE FÍSICA ESCOLAR</b>			<b>2.000</b>
		OUTRAS DESPESAS CORRENTES		1.000
			VINCULADOS FEDERAIS	1.000
		INVESTIMENTOS		1.000
			VINCULADOS FEDERAIS	1.000
PRODUTO:	REDE FÍSICA ESCOLAR ADEQUADA PARA A APRENDIZAGEM A PARTIR DO CURRÍCULO PAULISTA			
INDICADOR DE PRODUTO:	NÚMERO DE INTERVENÇÕES DE INFRAESTRUTURA FÍSICA NOS PRÉDIOS DA REDE ESTADUAL DE ENSINO (unidade)			
AÇÃO		GRUPO DESPESA	FONTE DE RECURSO	
12.368.0815.5740	<b>TRANSPORTE DE ALUNOS DA EDUCAÇÃO BÁSICA</b>			<b>971.173.830</b>
		OUTRAS DESPESAS CORRENTES		971.172.830
			TESOURO DO ESTADO	467.482.067
			VINCULADOS FEDERAIS	503.690.763
		INVESTIMENTOS		1.000
			VINCULADOS FEDERAIS	1.000
PRODUTO:	TRANSPORTE ESCOLAR REGULAR E ESPECIALIZADO GARANTIDO			
INDICADOR DE PRODUTO:	PERCENTUAL DE ALUNOS DA REDE ESTADUAL TRANSPORTADOS (%)			
META:	10			
AÇÃO		GRUPO DESPESA	FONTE DE RECURSO	
12.368.0815.6172	<b>FORNECIMENTO DE ALIMENTAÇÃO ESCOLAR AOS ALUNOS DA EDUCAÇÃO BÁSICA</b>			<b>744.370.327</b>
		OUTRAS DESPESAS CORRENTES		743.670.327
			VINCULADOS FEDERAIS	743.670.327
		INVESTIMENTOS		700.000
			VINCULADOS FEDERAIS	700.000
PRODUTO:	ALIMENTAÇÃO ESCOLAR OFERECIDA AOS ALUNOS DA REDE ESTADUAL			
INDICADOR DE PRODUTO:	NÚMERO DE ALUNOS ATENDIDOS PELO SERVIÇO DE ALIMENTAÇÃO ESCOLAR (unidade)			
META:	2.401.315			
AÇÃO		GRUPO DESPESA	FONTE DE RECURSO	
12.368.0815.6174	<b>OPERAÇÃO DA REDE DE ENSINO BÁSICO</b>			<b>941.218.881</b>
		OUTRAS DESPESAS CORRENTES		941.117.881
			FUNDO ESPECIAL DE DESPESA	42.000
			TESOURO DO ESTADO	353.893.533
			VINCULADOS FEDERAIS	587.182.348
		INVESTIMENTOS		101.000
			TESOURO DO ESTADO	100.000
			VINCULADOS FEDERAIS	1.000
PRODUTO:	EQUIPAMENTOS, MOBILIÁRIO, SUPRIMENTO, SERVIÇOS E KIT ESCOLAR PARA O NOVO CURRÍCULO			
INDICADOR DE PRODUTO:	PERCENTUAL DE ESCOLAS ATENDIDAS COM REPOSIÇÃO DE MATERIAL PERMANENTE E PARA CONSUMO PARA APOIO À APRENDIZAGEM (%)			
META:	79			

AÇÃO		GRUPO DESPESA	FONTE DE RECURSO	
12.122.0815.6178	GESTÃO E MODERNIZAÇÃO DA SECRETARIA DA EDUCAÇÃO			<b>136.787.876</b>
		PESSOAL E ENCARGOS SOCIAIS		17.536.213
			TESOURO DO ESTADO	17.536.213
		OUTRAS DESPESAS CORRENTES		111.078.272
			FUNDO ESPECIAL DE DESPESA	16.769.371
			TESOURO DO ESTADO	94.308.801
			VINCULADOS FEDERAIS	100
		INVESTIMENTOS		8.173.391
			FUNDO ESPECIAL DE DESPESA	173.391
			TESOURO DO ESTADO	8.000.000
AÇÃO		GRUPO DESPESA	FONTE DE RECURSO	
12.122.0815.6291	IMPLEMENTAÇÃO DE CONFORMIDADE NA GESTÃO DA SECRETARIA DA EDUCAÇÃO			<b>501.000</b>
		OUTRAS DESPESAS CORRENTES		501.000
			FUNDO ESPECIAL DE DESPESA	500.000
			TESOURO DO ESTADO	1.000
PRODUTO:	INOVAÇÃO E MELHORIA NOS PROCESSOS DE GESTÃO DA SECRETARIA DE EDUCAÇÃO			
INDICADOR DE PRODUTO:	PERCENTUAL DE PROCESSOS PRIORIZADOS E MAPEADOS (%)			
META:	100			
AÇÃO		GRUPO DESPESA	FONTE DE RECURSO	
12.368.0815.6383	INOVA - IMPLEMENTAÇÃO DE RECURSOS TECNOLÓGICOS E OFERTA DE MATERIAL ESCOLAR			<b>9.001.000</b>
		OUTRAS DESPESAS CORRENTES		9.000.000
			VINCULADOS FEDERAIS	9.000.000
		INVESTIMENTOS		1.000
			VINCULADOS FEDERAIS	1.000
PRODUTO:	RECURSOS DE TECNOLOGIA DE INFORMAÇÃO E COMUNICAÇÃO PARA PROJETOS PRIORITÁRIOS			
INDICADOR DE PRODUTO:	PERCENTUAL DE UNIDADES DA REDE ESTADUAL BENEFICIADAS PELA AQUISIÇÃO DE EQUIPAMENTOS E RECURSOS DE TECNOLOGIA DA COMUNICAÇÃO (%)			
META:	79			
AÇÃO		GRUPO DESPESA	FONTE DE RECURSO	
12.846.0815.9001	CONTRIBUIÇÃO DO ESTADO PARA O REGIME DE PREVIDÊNCIA DOS SERVIDORES			<b>7.642.589.139</b>
		PESSOAL E ENCARGOS SOCIAIS		7.642.589.139
			TESOURO DO ESTADO	7.642.589.139

PROGRAMA: 2990 DESENVOLVIMENTO DE AÇÕES DECORRENTES DE EMENDAS PARLAMENTARES				17.432.826
AÇÃO		GRUPO DESPESA	FONTE DE RECURSO	
04.127.2990.2272	DESENVOLVIMENTO DE AÇÕES DECORRENTES DE EMENDAS PARLAMENTARES, EXCETO SAÚDE			<b>17.432.826</b>
		OUTRAS DESPESAS CORRENTES		10
			TESOURO DO ESTADO	10
		INVESTIMENTOS		17.432.816
			TESOURO DO ESTADO	17.432.816
PRODUTO:	APOIO AOS MUNICÍPIOS E ENTIDADES			
INDICADOR DE PRODUTO:	NÚMERO DE CONVÊNIOS FIRMADOS COM PREFEITURAS MUNICIPAIS E ENTIDADES (unidade)			

PROGRAMA: 5118 RESPEITO À VIDA				2.000
--------------------------------	--	--	--	-------

AÇÃO		GRUPO DESPESA	FONTE DE RECURSO	
12.122.5118.6292	IMPLEMENTAÇÃO DE AÇÕES PARA A EDUCAÇÃO NO TRÂNSITO			2.000
		OUTRAS DESPESAS CORRENTES		1.000
			VINCULADOS FEDERAIS	1.000
		INVESTIMENTOS		1.000
			VINCULADOS FEDERAIS	1.000
PRODUTO:	EDUCAÇÃO PARA O TRÂNSITO			
INDICADOR DE PRODUTO:	NÚMERO DE PROFISSIONAIS DA EDUCAÇÃO FORMADOS NA TEMÁTICA "EDUCAÇÃO NO TRÂNSITO" (unidade)			
META:	60.000			

PROGRAMA: 5123 COMUNICAÇÃO SOCIAL				50.000.000
AÇÃO		GRUPO DESPESA	FONTE DE RECURSO	
12.131.5123.5576	PUBLICIDADE DE UTILIDADE PÚBLICA			50.000.000
		OUTRAS DESPESAS CORRENTES		50.000.000
			TESOURO DO ESTADO	50.000.000
PRODUTO:	DIVULGAÇÃO DE AÇÕES DE UTILIDADE PÚBLICA			
INDICADOR DE PRODUTO:	NÚMERO DE AÇÕES DE COMUNICAÇÃO DE UTILIDADE PÚBLICA REALIZADAS (unidade)			
META:	35			

PROGRAMA: 5124 BOLSA DO POVO				100.000
AÇÃO		GRUPO DESPESA	FONTE DE RECURSO	
12.368.5124.6393	BOLSA DO POVO EDUCAÇÃO - RESPONSÁVEL LEGAL			50.000
		OUTRAS DESPESAS CORRENTES		50.000
			TESOURO DO ESTADO	50.000
PRODUTO:	BOLSA DO POVO EDUCAÇÃO			
INDICADOR DE PRODUTO:	NÚMERO DE PARCELAS DE BENEFÍCIOS PAGOS A REPRESENTANTES LEGAIS DE ALUNO ATUANDO EM ATIVIDADES DE COLABORAÇÃO EM UNIDADES DA REDE ESCOLAR ESTADUAL (unidade)			
AÇÃO		GRUPO DESPESA	FONTE DE RECURSO	
12.368.5124.6398	BENEFÍCIO BOLSA DO POVO EDUCAÇÃO - ESTUDANTE			50.000
		OUTRAS DESPESAS CORRENTES		50.000
			TESOURO DO ESTADO	50.000
PRODUTO:	BOLSA DO POVO EDUCAÇÃO - ESTUDANTES			
INDICADOR DE PRODUTO:	NÚMERO DE PARCELAS DE BENEFÍCIOS PAGOS (unidade)			



<b>ÓRGÃO: 08000 - SECRETARIA DA EDUCAÇÃO</b> <b>UNIDADE: 08002 - CONSELHO ESTADUAL DE EDUCAÇÃO-CEE</b> <b>ESFERA: ORÇAMENTO FISCAL</b>	Valores em R\$ 1,00
	<b>1.848.493</b>

## RESUMO DA UNIDADE ORÇAMENTÁRIA

PROGRAMA							
0815 - GESTÃO INSTITUCIONAL DA SECRETARIA DA EDUCAÇÃO							1.848.493
FUNÇÃO							
12 - EDUCAÇÃO							1.848.493
SUBFUNÇÃO							
122 - ADMINISTRAÇÃO GERAL							1.848.493
MODALIDADE DE APLICAÇÃO							
090 - APLICAÇÕES DIRETAS							1.666.556
091 - OPERAÇÃO INTRAÓRGÃOS ORÇ.FISCAL E SEGURIDADE							181.937
FORTE DE RECURSO	PESSOAL E ENCARGOS SOCIAIS	JUROS E ENCARGOS DA DÍVIDA	OUTRAS DESPESAS CORRENTES	INVESTIMENTOS	INVERSÕES FINANCEIRAS	AMORTIZAÇÃO DA DÍVIDA	TOTAL
TESOURO DO ESTADO	1.597.822		243.555	1.000			1.842.377
FUNDO ESPECIAL DE DESPESA			5.116	1.000			6.116
<b>TOTAL</b>	<b>1.597.822</b>		<b>248.671</b>	<b>2.000</b>			<b>1.848.493</b>

Inclui valores referentes a transferência intragovernamental.

## PROGRAMAÇÃO DA UNIDADE ORÇAMENTÁRIA

PROGRAMA: 0815 GESTÃO INSTITUCIONAL DA SECRETARIA DA EDUCAÇÃO				1.848.493
AÇÃO	GRUPO DESPESA	FONTE DE RECURSO		
12.122.0815.6178 GESTÃO E MODERNIZAÇÃO DA SECRETARIA DA EDUCAÇÃO				1.848.493
	PESSOAL E ENCARGOS SOCIAIS			1.597.822
		TESOURO DO ESTADO		1.597.822
	OUTRAS DESPESAS CORRENTES			248.671
		FUNDO ESPECIAL DE DESPESA		5.116
		TESOURO DO ESTADO		243.555
	INVESTIMENTOS			2.000
		FUNDO ESPECIAL DE DESPESA		1.000
		TESOURO DO ESTADO		1.000

<b>ÓRGÃO: 08000 - SECRETARIA DA EDUCAÇÃO</b> <b>UNIDADE: 08009 - COORDENADORIA GESTÃO DE RECURSOS HUMANOS</b> <b>ESFERA: ORÇAMENTO FISCAL</b>	Valores em R\$ 1,00
	<b>508.593.670</b>

## RESUMO DA UNIDADE ORÇAMENTÁRIA

PROGRAMA							
0800 - APRENDIZAGEM DE EXCELÊNCIA E EQUIDADE							7.002.000
0815 - GESTÃO INSTITUCIONAL DA SECRETARIA DA EDUCAÇÃO							381.691.670
5124 - BOLSA DO POVO							119.900.000
FUNÇÃO							
12 - EDUCAÇÃO							508.593.670
SUBFUNÇÃO							
122 - ADMINISTRAÇÃO GERAL							62.187.446
306 - ALIMENTAÇÃO E NUTRIÇÃO							319.504.224
368 - EDUCAÇÃO BÁSICA							126.902.000
MODALIDADE DE APLICAÇÃO							
090 - APLICAÇÕES DIRETAS							507.697.082
091 - OPERAÇÃO INTRAÓRGÃOS ORÇ.FISCAL E SEGURIDADE							896.588
FUNTE DE RECURSO	PESSOAL E ENCARGOS SOCIAIS	JUROS E ENCARGOS DA DÍVIDA	OUTRAS DESPESAS CORRENTES	INVESTIMENTOS	INVERSÕES FINANCEIRAS	AMORTIZAÇÃO DA DÍVIDA	TOTAL
TESOURO DO ESTADO	13.911.890		446.496.780	2.002.000			462.410.670
FUNDO ESPECIAL DE DESPESA			46.181.000	2.000			46.183.000
<b>TOTAL</b>	<b>13.911.890</b>		<b>492.677.780</b>	<b>2.004.000</b>			<b>508.593.670</b>

Inclui valores referentes a transferência intragovernamental.

## PROGRAMAÇÃO DA UNIDADE ORÇAMENTÁRIA

PROGRAMA: 0800 APRENDIZAGEM DE EXCELÊNCIA E EQUIDADE				7.002.000
AÇÃO	GRUPO DESPESA	FONTE DE RECURSO		
12.368.0800.6387	AÇÕES INTERDISCIPLINARES DE PREVENÇÃO, PROTEÇÃO E CONVIVÊNCIA NAS ESCOLAS			7.002.000
	OUTRAS DESPESAS CORRENTES			5.000.000
		FUNDO ESPECIAL DE DESPESA		3.000.000
		TESOURO DO ESTADO		2.000.000
	INVESTIMENTOS			2.002.000
		FUNDO ESPECIAL DE DESPESA		1.000
		TESOURO DO ESTADO		2.001.000
PRODUTO:	UNIDADES ESCOLARES COMO AMBIENTES PROTEGIDOS E COM BOA CONVIVÊNCIA			
INDICADOR DE PRODUTO:	PERCENTUAL DE ESCOLAS ATENDIDAS PELO PROGRAMA CONVIVA SP E PELA PLATAFORMA CONVIVA (PLACON). (%)			
META:	84			
PROGRAMA: 0815 GESTÃO INSTITUCIONAL DA SECRETARIA DA EDUCAÇÃO				381.691.670
AÇÃO	GRUPO DESPESA	FONTE DE RECURSO		
12.306.0815.5426	GERENCIAMENTO DO BENEFÍCIO-EDUCAÇÃO			319.504.224
	OUTRAS DESPESAS CORRENTES			319.504.224
		TESOURO DO ESTADO		319.504.224

AÇÃO		GRUPO DESPESA	FONTE DE RECURSO	
12.122.0815.6178	<b>GESTÃO E MODERNIZAÇÃO DA SECRETARIA DA EDUCAÇÃO</b>			<b>19.036.446</b>
		PESSOAL E ENCARGOS SOCIAIS		13.911.890
			TESOURO DO ESTADO	13.911.890
		OUTRAS DESPESAS CORRENTES		5.122.556
			FUNDO ESPECIAL DE DESPESA	30.000
			TESOURO DO ESTADO	5.092.556
		INVESTIMENTOS		2.000
			FUNDO ESPECIAL DE DESPESA	1.000
			TESOURO DO ESTADO	1.000
AÇÃO		GRUPO DESPESA	FONTE DE RECURSO	
12.122.0815.6290	<b>SELEÇÃO, PROMOÇÃO, PROGRESSÃO E EVOLUÇÃO DOS PROFISSIONAIS/SERVIDORES DA EDUCAÇÃO</b>			<b>43.150.000</b>
		OUTRAS DESPESAS CORRENTES		43.150.000
			FUNDO ESPECIAL DE DESPESA	43.150.000
PRODUTO:	PROFISSIONALIZAÇÃO E GESTÃO DE PESSOAS COM FOCO NA APRENDIZAGEM			
INDICADOR DE PRODUTO:	PERCENTUAL DE PROFESSORES QUE CUMPREM TODA A SUA JORNADA EM UMA MESMA ESCOLA ESTADUAL (%)			
META:	32			
AÇÃO		GRUPO DESPESA	FONTE DE RECURSO	
12.122.0815.6291	<b>IMPLEMENTAÇÃO DE CONFORMIDADE NA GESTÃO DA SECRETARIA DA EDUCAÇÃO</b>			<b>1.000</b>
		OUTRAS DESPESAS CORRENTES		1.000
			FUNDO ESPECIAL DE DESPESA	1.000
PRODUTO:	INOVAÇÃO E MELHORIA NOS PROCESSOS DE GESTÃO DA SECRETARIA DE EDUCAÇÃO			
INDICADOR DE PRODUTO:	PERCENTUAL DE PROCESSOS PRIORIZADOS E MAPEADOS (%)			

PROGRAMA: 5124 BOLSA DO POVO				119.900.000
AÇÃO		GRUPO DESPESA	FONTE DE RECURSO	
12.368.5124.6393	<b>BOLSA DO POVO EDUCAÇÃO - RESPONSÁVEL LEGAL</b>			<b>119.850.000</b>
		OUTRAS DESPESAS CORRENTES		119.850.000
			TESOURO DO ESTADO	119.850.000
PRODUTO:	BOLSA DO POVO EDUCAÇÃO			
INDICADOR DE PRODUTO:	NÚMERO DE PARCELAS DE BENEFÍCIOS PAGOS A REPRESENTANTES LEGAIS DE ALUNO ATUANDO EM ATIVIDADES DE COLABORAÇÃO EM UNIDADES DA REDE ESCOLAR ESTADUAL (unidade)			
META:	240.000			
AÇÃO		GRUPO DESPESA	FONTE DE RECURSO	
12.368.5124.6398	<b>BENEFÍCIO BOLSA DO POVO EDUCAÇÃO - ESTUDANTE</b>			<b>50.000</b>
		OUTRAS DESPESAS CORRENTES		50.000
			TESOURO DO ESTADO	50.000
PRODUTO:	BOLSA DO POVO EDUCAÇÃO - ESTUDANTES			
INDICADOR DE PRODUTO:	NÚMERO DE PARCELAS DE BENEFÍCIOS PAGOS (unidade)			

<b>ÓRGÃO: 08000 - SECRETARIA DA EDUCAÇÃO</b>	Valores em R\$ 1,00
<b>UNIDADE: 08010 - ESCOLA FORMAÇÃO PROF.ED.EST.PAULO R.C.SOUZA</b>	<b>37.749.874</b>
<b>ESFERA: ORÇAMENTO FISCAL</b>	

## RESUMO DA UNIDADE ORÇAMENTÁRIA

PROGRAMA	
0800 - APRENDIZAGEM DE EXCELÊNCIA E EQUIDADE	29.128.641
0815 - GESTÃO INSTITUCIONAL DA SECRETARIA DA EDUCAÇÃO	8.619.233
5118 - RESPEITO À VIDA	2.000
FUNÇÃO	
12 - EDUCAÇÃO	37.749.874
SUBFUNÇÃO	
122 - ADMINISTRAÇÃO GERAL	8.621.233
126 - TECNOLOGIA DA INFORMAÇÃO	1.000
128 - FORMAÇÃO DE RECURSOS HUMANOS	29.126.641
362 - ENSINO MÉDIO	1.000
MODALIDADE DE APLICAÇÃO	
050 - TRANSF. A INST.PRIVADAS SEM FINS LUCRATIVOS	1.000.000
090 - APLICAÇÕES DIRETAS	35.321.094
091 - OPERAÇÃO INTRAÓRGÃOS ORÇ.FISCAL E SEGURIDADE	1.428.780

FONTE DE RECURSO	PESSOAL E ENCARGOS SOCIAIS	JUROS E ENCARGOS DA DÍVIDA	OUTRAS DESPESAS CORRENTES	INVESTIMENTOS	INVERSÕES FINANCEIRAS	AMORTIZAÇÃO DA DÍVIDA	TOTAL
TESOURO DO ESTADO	8.337.776		27.976.193	170.425			36.484.394
FUNDO ESPECIAL DE DESPESA			1.261.480	2.000			1.263.480
VINCULADOS FEDERAIS			1.000	1.000			2.000
<b>TOTAL</b>	<b>8.337.776</b>		<b>29.238.673</b>	<b>173.425</b>			<b>37.749.874</b>

Inclui valores referentes a transferência intragovernamental.

## PROGRAMAÇÃO DA UNIDADE ORÇAMENTÁRIA

PROGRAMA:	0800 APRENDIZAGEM DE EXCELÊNCIA E EQUIDADE	29.128.641
AÇÃO	GRUPO DESPESA	FONTE DE RECURSO
<b>12.128.0800.6175</b>	<b>FORMAÇÃO DOS PROFISSIONAIS DA EDUCAÇÃO: REDES ESTADUAL E MUNICIPAL</b>	<b>29.126.641</b>
	OUTRAS DESPESAS CORRENTES	29.124.641
		FUNDO ESPECIAL DE DESPESA
		TESOURO DO ESTADO
		27.944.641
	INVESTIMENTOS	2.000
		FUNDO ESPECIAL DE DESPESA
		TESOURO DO ESTADO
		1.000
		1.000
<b>PRODUTO:</b>	DESENVOLVIMENTO E APERFEIÇOAMENTO DOS PROFISSIONAIS DA EDUCAÇÃO (REDES PÚBLICAS)	
<b>INDICADOR DE PRODUTO:</b>	PERCENTUAL DE VAGAS OFERTADAS PARA CAPACITAÇÃO DA REDE ESTADUAL (%)	
<b>META:</b>	78	
AÇÃO	GRUPO DESPESA	FONTE DE RECURSO
<b>12.126.0800.6208</b>	<b>RECURSOS EDUCACIONAIS, CURSOS E INICIATIVAS PEDAGÓGICAS ANDRAGÓGICAS DIGITAIS</b>	<b>1.000</b>
	OUTRAS DESPESAS CORRENTES	1.000
		TESOURO DO ESTADO
		1.000
<b>PRODUTO:</b>	IMPLANTAÇÃO DO NOVO CURRÍCULO NA EDUCAÇÃO BÁSICA DA REDE ESTADUAL	
<b>INDICADOR DE PRODUTO:</b>	PERCENTUAL DE ALUNOS DO ENSINO FUNDAMENTAL E MÉDIO QUE USAM MATERIAL MODERNIZADO (%)	

AÇÃO		GRUPO DESPESA	FONTE DE RECURSO	
12.362.0800.6343	FLEXIBILIZAÇÃO CURRICULAR DO ENSINO MÉDIO			1.000
		OUTRAS DESPESAS CORRENTES		1.000
			FUNDO ESPECIAL DE DESPESA	1.000
PRODUTO:	OPÇÕES DE ITINERÁRIOS FORMATIVOS OFERECIDOS AOS ALUNOS DO ENSINO MÉDIO			
INDICADOR DE PRODUTO:	NÚMERO DE MATRÍCULAS EM ENSINO TÉCNICO E/OU PROFISSIONALIZANTE (unidade)			

PROGRAMA: 0815 GESTÃO INSTITUCIONAL DA SECRETARIA DA EDUCAÇÃO				8.619.233
AÇÃO		GRUPO DESPESA	FONTE DE RECURSO	
12.122.0815.6178	GESTÃO E MODERNIZAÇÃO DA SECRETARIA DA EDUCAÇÃO			8.617.233
		PESSOAL E ENCARGOS SOCIAIS		8.337.776
			TESOURO DO ESTADO	8.337.776
		OUTRAS DESPESAS CORRENTES		109.032
			FUNDO ESPECIAL DE DESPESA	78.480
			TESOURO DO ESTADO	30.552
		INVESTIMENTOS		170.425
			FUNDO ESPECIAL DE DESPESA	1.000
			TESOURO DO ESTADO	169.425
AÇÃO		GRUPO DESPESA	FONTE DE RECURSO	
12.122.0815.6290	SELEÇÃO, PROMOÇÃO, PROGRESSÃO E EVOLUÇÃO DOS PROFISSIONAIS/SERVIDORES DA EDUCAÇÃO			1.000
		OUTRAS DESPESAS CORRENTES		1.000
			FUNDO ESPECIAL DE DESPESA	1.000
PRODUTO:	PROFISSIONALIZAÇÃO E GESTÃO DE PESSOAS COM FOCO NA APRENDIZAGEM			
INDICADOR DE PRODUTO:	PERCENTUAL DE PROFESSORES QUE CUMPREM TODA A SUA JORNADA EM UMA MESMA ESCOLA ESTADUAL (%)			
AÇÃO		GRUPO DESPESA	FONTE DE RECURSO	
12.122.0815.6291	IMPLEMENTAÇÃO DE CONFORMIDADE NA GESTÃO DA SECRETARIA DA EDUCAÇÃO			1.000
		OUTRAS DESPESAS CORRENTES		1.000
			FUNDO ESPECIAL DE DESPESA	1.000
PRODUTO:	INOVAÇÃO E MELHORIA NOS PROCESSOS DE GESTÃO DA SECRETARIA DE EDUCAÇÃO			
INDICADOR DE PRODUTO:	PERCENTUAL DE PROCESSOS PRIORIZADOS E MAPEADOS (%)			

PROGRAMA: 5118 RESPEITO À VIDA				2.000
AÇÃO		GRUPO DESPESA	FONTE DE RECURSO	
12.122.5118.6292	IMPLEMENTAÇÃO DE AÇÕES PARA A EDUCAÇÃO NO TRÂNSITO			2.000
		OUTRAS DESPESAS CORRENTES		1.000
			VINCULADOS FEDERAIS	1.000
		INVESTIMENTOS		1.000
			VINCULADOS FEDERAIS	1.000
PRODUTO:	EDUCAÇÃO PARA O TRÂNSITO			
INDICADOR DE PRODUTO:	NÚMERO DE PROFISSIONAIS DA EDUCAÇÃO FORMADOS NA TEMÁTICA "EDUCAÇÃO NO TRÂNSITO" (unidade)			
META:	60.000			

<b>ÓRGÃO: 08000 - SECRETARIA DA EDUCAÇÃO</b> <b>UNIDADE: 08011 - COORDENADORIA PEDAGÓGICA</b> <b>ESFERA: ORÇAMENTO FISCAL</b>	Valores em R\$ 1,00
	<b>643.588.450</b>

## RESUMO DA UNIDADE ORÇAMENTÁRIA

PROGRAMA	
0800 - APRENDIZAGEM DE EXCELÊNCIA E EQUIDADE	322.130.134
0815 - GESTÃO INSTITUCIONAL DA SECRETARIA DA EDUCAÇÃO	21.456.316
5118 - RESPEITO À VIDA	2.000
5124 - BOLSA DO POVO	300.000.000

FUNÇÃO	
12 - EDUCAÇÃO	643.588.450

SUBFUNÇÃO	
122 - ADMINISTRAÇÃO GERAL	21.456.316
126 - TECNOLOGIA DA INFORMAÇÃO	1.000
362 - ENSINO MÉDIO	150.001.000
366 - EDUCAÇÃO DE JOVENS E ADULTOS	1.000
367 - EDUCAÇÃO ESPECIAL	2.615.004
368 - EDUCAÇÃO BÁSICA	396.214.130
665 - NORMALIZAÇÃO E QUALIDADE	73.300.000

MODALIDADE DE APLICAÇÃO	
050 - TRANSF. A INST.PRIVADAS SEM FINS LUCRATIVOS	167.254.900
090 - APLICAÇÕES DIRETAS	471.162.064
091 - OPERAÇÃO INTRAÓRGÃOS ORÇ.FISCAL E SEGURIDADE	5.171.486

FONTE DE RECURSO	PESSOAL E ENCARGOS SOCIAIS	JUROS E ENCARGOS DA DÍVIDA	OUTRAS DESPESAS CORRENTES	INVESTIMENTOS	INVERSÕES FINANCEIRAS	AMORTIZAÇÃO DA DÍVIDA	TOTAL
TESOURO DO ESTADO	21.314.276		547.912.230	66.501.000			635.727.506
FUNDO ESPECIAL DE DESPESA			1.935.940	4.000			1.939.940
VINCULADOS FEDERAIS			5.918.004	3.000			5.921.004
<b>TOTAL</b>	<b>21.314.276</b>		<b>555.766.174</b>	<b>66.508.000</b>			<b>643.588.450</b>

Inclui valores referentes a transferência intragovernamental.

## PROGRAMAÇÃO DA UNIDADE ORÇAMENTÁRIA

PROGRAMA: 0800 APRENDIZAGEM DE EXCELÊNCIA E EQUIDADE				322.130.134
AÇÃO	GRUPO DESPESA	FONTE DE RECURSO		
<b>12.367.0800.5156</b> ATENDIMENTO ESPECIALIZADO A ALUNOS DA EDUCAÇÃO BÁSICA				<b>2.615.004</b>
	OUTRAS DESPESAS CORRENTES			2.615.004
		VINCULADOS FEDERAIS		2.615.004
<b>PRODUTO:</b> EDUCAÇÃO ESPECIAL				
<b>INDICADOR DE PRODUTO:</b> NÚMERO DE ALUNOS PÚBLICO-ALVO DA EDUCAÇÃO ESPECIAL INCLUIDOS NA REDE REGULAR (unidade)				
<b>META:</b> 61.371				
AÇÃO	GRUPO DESPESA	FONTE DE RECURSO		
<b>12.366.0800.5745</b> ATENDIMENTO A JOVENS E ADULTOS NA EDUCAÇÃO BÁSICA - EJA E PÚBLICOS ESPECÍFICOS				<b>1.000</b>
	OUTRAS DESPESAS CORRENTES			1.000
		FUNDO ESPECIAL DE DESPESA		1.000
<b>PRODUTO:</b> EDUCAÇÃO DE JOVENS E ADULTOS E ATENDIMENTO ESCOLAR PARA PÚBLICOS ESPECÍFICOS				
<b>INDICADOR DE PRODUTO:</b> MATRÍCULAS DE EDUCAÇÃO DE JOVENS E ADULTOS E PÚBLICOS ESPECÍFICOS (unidade)				
<b>META:</b> 270.078				

AÇÃO		GRUPO DESPESA	FONTE DE RECURSO	
12.368.0800.6136	<b>IMPLEMENTAÇÃO DA EDUCAÇÃO INTEGRAL NA REDE ESTADUAL</b>			<b>1.500</b>
		OUTRAS DESPESAS CORRENTES		500
			FUNDO ESPECIAL DE DESPESA	500
		INVESTIMENTOS		1.000
			FUNDO ESPECIAL DE DESPESA	1.000
PRODUTO:	EDUCAÇÃO INTEGRAL OFERECIDA AOS ALUNOS			
INDICADOR DE PRODUTO:	Nº DE ALUNOS COM JORNADA ESCOLAR DE 7 HORAS OU MAIS (unidade)			
AÇÃO		GRUPO DESPESA	FONTE DE RECURSO	
12.368.0800.6168	<b>PROVISÃO DE MATERIAIS DIDÁTICOS E RECURSOS EDUCACIONAIS DIGITAIS</b>			<b>79.193.130</b>
		OUTRAS DESPESAS CORRENTES		79.193.130
			FUNDO ESPECIAL DE DESPESA	1.852.900
			TESOURO DO ESTADO	77.340.230
PRODUTO:	IMPLANTAÇÃO DO NOVO CURRÍCULO NA EDUCAÇÃO BÁSICA DA REDE ESTADUAL			
INDICADOR DE PRODUTO:	PERCENTUAL DE ALUNOS DO ENSINO FUNDAMENTAL E MÉDIO QUE USAM MATERIAL MODERNIZADO (%)			
META:	100			
AÇÃO		GRUPO DESPESA	FONTE DE RECURSO	
12.368.0800.6169	<b>VIABILIZAÇÃO DE CURSOS DE IDIOMAS, ATIVIDADES COMPLEMENTARES E ESCOLA ABERTA</b>			<b>17.016.000</b>
		OUTRAS DESPESAS CORRENTES		10.515.000
			TESOURO DO ESTADO	10.515.000
		INVESTIMENTOS		6.501.000
			FUNDO ESPECIAL DE DESPESA	1.000
			TESOURO DO ESTADO	6.500.000
PRODUTO:	ATIVIDADES COMPLEMENTARES AO CURRÍCULO E CONEXÃO COM A COMUNIDADE ESCOLAR			
INDICADOR DE PRODUTO:	NÚMERO DE ALUNOS PARTICIPANTES EM PROJETOS DE ENRIQUECIMENTO CURRICULAR (unidade)			
META:	2.068.773			
AÇÃO		GRUPO DESPESA	FONTE DE RECURSO	
12.665.0800.6177	<b>MONITORAMENTO, MELHORIA E AVALIAÇÃO DOS RESULTADOS EDUCACIONAIS</b>			<b>73.300.000</b>
		OUTRAS DESPESAS CORRENTES		73.300.000
			TESOURO DO ESTADO	70.000.000
			VINCULADOS FEDERAIS	3.300.000
PRODUTO:	GESTÃO DA APRENDIZAGEM: FORMAÇÃO, ENSINO, MONITORAMENTO E AVALIAÇÃO			
INDICADOR DE PRODUTO:	PERCENTUAL DE ALUNOS QUE REALIZARAM A AVALIAÇÃO DE SISTEMA NO TOTAL DAS SÉRIES EM QUE SE REALIZARAM AS PROVAS NA REDE ESTADUAL (%)			
META:	88,44			
AÇÃO		GRUPO DESPESA	FONTE DE RECURSO	
12.126.0800.6208	<b>RECURSOS EDUCACIONAIS, CURSOS E INICIATIVAS PEDAGÓGICAS ANDRAGÓGICAS DIGITAIS</b>			<b>1.000</b>
		OUTRAS DESPESAS CORRENTES		1.000
			VINCULADOS FEDERAIS	1.000
PRODUTO:	IMPLANTAÇÃO DO NOVO CURRÍCULO NA EDUCAÇÃO BÁSICA DA REDE ESTADUAL			
INDICADOR DE PRODUTO:	PERCENTUAL DE ALUNOS DO ENSINO FUNDAMENTAL E MÉDIO QUE USAM MATERIAL MODERNIZADO (%)			

AÇÃO		GRUPO DESPESA	FONTE DE RECURSO	
12.362.0800.6343	<b>FLEXIBILIZAÇÃO CURRICULAR DO ENSINO MÉDIO</b>			<b>150.001.000</b>
		OUTRAS DESPESAS CORRENTES		90.000.000
			TESOURO DO ESTADO	90.000.000
		INVESTIMENTOS		60.001.000
			TESOURO DO ESTADO	60.000.000
			VINCULADOS FEDERAIS	1.000
PRODUTO:	OPÇÕES DE ITINERÁRIOS FORMATIVOS OFERECIDOS AOS ALUNOS DO ENSINO MÉDIO			
INDICADOR DE PRODUTO:	NÚMERO DE MATRÍCULAS EM ENSINO TÉCNICO E/OU PROFISSIONALIZANTE (unidade)			
META:	1.147.346			
AÇÃO		GRUPO DESPESA	FONTE DE RECURSO	
12.368.0800.6387	<b>AÇÕES INTERDISCIPLINARES DE PREVENÇÃO, PROTEÇÃO E CONVIVÊNCIA NAS ESCOLAS</b>			<b>1.500</b>
		OUTRAS DESPESAS CORRENTES		500
			FUNDO ESPECIAL DE DESPESA	500
		INVESTIMENTOS		1.000
			FUNDO ESPECIAL DE DESPESA	1.000
PRODUTO:	UNIDADES ESCOLARES COMO AMBIENTES PROTEGIDOS E COM BOA CONVIVÊNCIA			
INDICADOR DE PRODUTO:	PERCENTUAL DE ESCOLAS ATENDIDAS PELO PROGRAMA CONVIVA SP E PELA PLATAFORMA CONVIVA (PLACON). (%)			

PROGRAMA: 0815 GESTÃO INSTITUCIONAL DA SECRETARIA DA EDUCAÇÃO				21.456.316
AÇÃO		GRUPO DESPESA	FONTE DE RECURSO	
12.122.0815.6178	<b>GESTÃO E MODERNIZAÇÃO DA SECRETARIA DA EDUCAÇÃO</b>			<b>21.453.316</b>
		PESSOAL E ENCARGOS SOCIAIS		21.314.276
			TESOURO DO ESTADO	21.314.276
		OUTRAS DESPESAS CORRENTES		137.040
			FUNDO ESPECIAL DE DESPESA	80.040
			TESOURO DO ESTADO	57.000
		INVESTIMENTOS		2.000
			FUNDO ESPECIAL DE DESPESA	1.000
			TESOURO DO ESTADO	1.000
AÇÃO		GRUPO DESPESA	FONTE DE RECURSO	
12.122.0815.6291	<b>IMPLEMENTAÇÃO DE CONFORMIDADE NA GESTÃO DA SECRETARIA DA EDUCAÇÃO</b>			<b>1.000</b>
		OUTRAS DESPESAS CORRENTES		1.000
			FUNDO ESPECIAL DE DESPESA	1.000
PRODUTO:	INOVAÇÃO E MELHORIA NOS PROCESSOS DE GESTÃO DA SECRETARIA DE EDUCAÇÃO			
INDICADOR DE PRODUTO:	PERCENTUAL DE PROCESSOS PRIORIZADOS E MAPEADOS (%)			
AÇÃO		GRUPO DESPESA	FONTE DE RECURSO	
12.368.0815.6383	<b>INOVA - IMPLEMENTAÇÃO DE RECURSOS TECNOLÓGICOS E OFERTA DE MATERIAL ESCOLAR</b>			<b>2.000</b>
		OUTRAS DESPESAS CORRENTES		1.000
			VINCULADOS FEDERAIS	1.000
		INVESTIMENTOS		1.000
			VINCULADOS FEDERAIS	1.000
PRODUTO:	RECURSOS DE TECNOLOGIA DE INFORMAÇÃO E COMUNICAÇÃO PARA PROJETOS PRIORITÁRIOS			
INDICADOR DE PRODUTO:	PERCENTUAL DE UNIDADES DA REDE ESTADUAL BENEFICIADAS PELA AQUISIÇÃO DE EQUIPAMENTOS E RECURSOS DE TECNOLOGIA DA COMUNICAÇÃO (%)			
PROGRAMA: 5118 RESPEITO À VIDA				2.000



AÇÃO		GRUPO DESPESA	FONTE DE RECURSO	
12.122.5118.6292	<b>IMPLEMENTAÇÃO DE AÇÕES PARA A EDUCAÇÃO NO TRÂNSITO</b>			<b>2.000</b>
		OUTRAS DESPESAS CORRENTES		1.000
			VINCULADOS FEDERAIS	1.000
		INVESTIMENTOS		1.000
			VINCULADOS FEDERAIS	1.000
<b>PRODUTO:</b>	EDUCAÇÃO PARA O TRÂNSITO			
<b>INDICADOR DE PRODUTO:</b>	NÚMERO DE PROFISSIONAIS DA EDUCAÇÃO FORMADOS NA TEMÁTICA "EDUCAÇÃO NO TRÂNSITO" (unidade)			
<b>META:</b>	60.000			

PROGRAMA: 5124 BOLSA DO POVO				300.000.000
AÇÃO		GRUPO DESPESA	FONTE DE RECURSO	
12.368.5124.6393	<b>BOLSA DO POVO EDUCAÇÃO - RESPONSÁVEL LEGAL</b>			<b>100.000</b>
		OUTRAS DESPESAS CORRENTES		100.000
			TESOURO DO ESTADO	100.000
<b>PRODUTO:</b>	BOLSA DO POVO EDUCAÇÃO			
<b>INDICADOR DE PRODUTO:</b>	NÚMERO DE PARCELAS DE BENEFÍCIOS PAGOS A REPRESENTANTES LEGAIS DE ALUNO ATUANDO EM ATIVIDADES DE COLABORAÇÃO EM UNIDADES DA REDE ESCOLAR ESTADUAL (unidade)			
AÇÃO		GRUPO DESPESA	FONTE DE RECURSO	
12.368.5124.6398	<b>BENEFÍCIO BOLSA DO POVO EDUCAÇÃO - ESTUDANTE</b>			<b>299.900.000</b>
		OUTRAS DESPESAS CORRENTES		299.900.000
			TESOURO DO ESTADO	299.900.000
<b>PRODUTO:</b>	BOLSA DO POVO EDUCAÇÃO - ESTUDANTES			
<b>INDICADOR DE PRODUTO:</b>	NÚMERO DE PARCELAS DE BENEFÍCIOS PAGOS (unidade)			
<b>META:</b>	1.800.000			

<b>ÓRGÃO: 08000 - SECRETARIA DA EDUCAÇÃO</b> <b>UNIDADE: 08012 - COORD.INFORMAÇÃO,TECNOLOGIA EVID.E MATRÍCULA</b> <b>ESFERA: ORÇAMENTO FISCAL</b>	Valores em R\$ 1,00
	<b>583.082.231</b>

**RESUMO DA UNIDADE ORÇAMENTÁRIA**

PROGRAMA	
0800 - APRENDIZAGEM DE EXCELÊNCIA E EQUIDADE	14.914.224
0815 - GESTÃO INSTITUCIONAL DA SECRETARIA DA EDUCAÇÃO	568.166.507
5118 - RESPEITO À VIDA	1.500

FUNÇÃO	
12 - EDUCAÇÃO	583.082.231

SUBFUNÇÃO	
122 - ADMINISTRAÇÃO GERAL	33.141.059
126 - TECNOLOGIA DA INFORMAÇÃO	14.520.000
362 - ENSINO MÉDIO	1.000
367 - EDUCAÇÃO ESPECIAL	250
368 - EDUCAÇÃO BÁSICA	535.054.478
665 - NORMALIZAÇÃO E QUALIDADE	365.444

MODALIDADE DE APLICAÇÃO	
050 - TRANSF. A INST.PRIVADAS SEM FINS LUCRATIVOS	30.000.000
090 - APLICAÇÕES DIRETAS	547.995.052
091 - OPERAÇÃO INTRAÓRGÃOS ORÇ.FISCAL E SEGURIDADE	5.087.179

FONTE DE RECURSO	PESSOAL E ENCARGOS SOCIAIS	JUROS E ENCARGOS DA DÍVIDA	OUTRAS DESPESAS CORRENTES	INVESTIMENTOS	INVERSÕES FINANCEIRAS	AMORTIZAÇÃO DA DÍVIDA	TOTAL
TESOURO DO ESTADO	4.215.294		200.107.216	275.000.000			479.322.510
FUNDO ESPECIAL DE DESPESA			1.739.543	1.000			1.740.543
VINCULADOS FEDERAIS			101.335.905	683.273			102.019.178
<b>TOTAL</b>	<b>4.215.294</b>		<b>303.182.664</b>	<b>275.684.273</b>			<b>583.082.231</b>

Inclui valores referentes a transferência intragovernamental.

**PROGRAMAÇÃO DA UNIDADE ORÇAMENTÁRIA**

PROGRAMA: 0800 APRENDIZAGEM DE EXCELÊNCIA E EQUIDADE				14.914.224
AÇÃO	GRUPO DESPESA	FONTE DE RECURSO		
<b>12.367.0800.5156</b> ATENDIMENTO ESPECIALIZADO A ALUNOS DA EDUCAÇÃO BÁSICA				<b>250</b>
	OUTRAS DESPESAS CORRENTES			250
		VINCULADOS FEDERAIS		250
<b>PRODUTO:</b> EDUCAÇÃO ESPECIAL				
<b>INDICADOR DE PRODUTO:</b> NÚMERO DE ALUNOS PÚBLICO-ALVO DA EDUCAÇÃO ESPECIAL INCLUIDOS NA REDE REGULAR (unidade)				
AÇÃO	GRUPO DESPESA	FONTE DE RECURSO		
<b>12.368.0800.6136</b> IMPLEMENTAÇÃO DA EDUCAÇÃO INTEGRAL NA REDE ESTADUAL				<b>250</b>
	OUTRAS DESPESAS CORRENTES			250
		VINCULADOS FEDERAIS		250
<b>PRODUTO:</b> EDUCAÇÃO INTEGRAL OFERECIDA AOS ALUNOS				
<b>INDICADOR DE PRODUTO:</b> Nº DE ALUNOS COM JORNADA ESCOLAR DE 7 HORAS OU MAIS (unidade)				

AÇÃO		GRUPO DESPESA	FONTE DE RECURSO	
12.368.0800.6168	<b>PROVISÃO DE MATERIAIS DIDÁTICOS E RECURSOS EDUCACIONAIS DIGITAIS</b>			<b>27.280</b>
		OUTRAS DESPESAS CORRENTES		27.280
			FUNDO ESPECIAL DE DESPESA	27.280
PRODUTO:	IMPLANTAÇÃO DO NOVO CURRÍCULO NA EDUCAÇÃO BÁSICA DA REDE ESTADUAL			
INDICADOR DE PRODUTO:	PERCENTUAL DE ALUNOS DO ENSINO FUNDAMENTAL E MÉDIO QUE USAM MATERIAL MODERNIZADO (%)			
META:	100			
AÇÃO		GRUPO DESPESA	FONTE DE RECURSO	
12.665.0800.6177	<b>MONITORAMENTO, MELHORIA E AVALIAÇÃO DOS RESULTADOS EDUCACIONAIS</b>			<b>365.444</b>
		OUTRAS DESPESAS CORRENTES		364.444
			FUNDO ESPECIAL DE DESPESA	294.900
			VINCULADOS FEDERAIS	69.544
		INVESTIMENTOS		1.000
			VINCULADOS FEDERAIS	1.000
PRODUTO:	GESTÃO DA APRENDIZAGEM: FORMAÇÃO, ENSINO, MONITORAMENTO E AVALIAÇÃO			
INDICADOR DE PRODUTO:	PERCENTUAL DE ALUNOS QUE REALIZARAM A AVALIAÇÃO DE SISTEMA NO TOTAL DAS SÉRIES EM QUE SE REALIZARAM AS PROVAS NA REDE ESTADUAL (%)			
META:	88,44			
AÇÃO		GRUPO DESPESA	FONTE DE RECURSO	
12.126.0800.6208	<b>RECURSOS EDUCACIONAIS, CURSOS E INICIATIVAS PEDAGÓGICAS ANDRAGÓGICAS DIGITAIS</b>			<b>14.520.000</b>
		OUTRAS DESPESAS CORRENTES		14.520.000
			TESOURO DO ESTADO	14.520.000
PRODUTO:	IMPLANTAÇÃO DO NOVO CURRÍCULO NA EDUCAÇÃO BÁSICA DA REDE ESTADUAL			
INDICADOR DE PRODUTO:	PERCENTUAL DE ALUNOS DO ENSINO FUNDAMENTAL E MÉDIO QUE USAM MATERIAL MODERNIZADO (%)			
META:	100			
AÇÃO		GRUPO DESPESA	FONTE DE RECURSO	
12.362.0800.6343	<b>FLEXIBILIZAÇÃO CURRICULAR DO ENSINO MÉDIO</b>			<b>1.000</b>
		OUTRAS DESPESAS CORRENTES		1.000
			FUNDO ESPECIAL DE DESPESA	1.000
PRODUTO:	OPÇÕES DE ITINERÁRIOS FORMATIVOS OFERECIDOS AOS ALUNOS DO ENSINO MÉDIO			
INDICADOR DE PRODUTO:	NÚMERO DE MATRÍCULAS EM ENSINO TÉCNICO E/OU PROFISSIONALIZANTE (unidade)			

PROGRAMA: 0815 GESTÃO INSTITUCIONAL DA SECRETARIA DA EDUCAÇÃO				568.166.507
AÇÃO		GRUPO DESPESA	FONTE DE RECURSO	
12.368.0815.6174	<b>OPERAÇÃO DA REDE DE ENSINO BÁSICO</b>			<b>109.741.734</b>
		OUTRAS DESPESAS CORRENTES		109.740.734
			TESOURO DO ESTADO	56.333.000
			VINCULADOS FEDERAIS	53.407.734
		INVESTIMENTOS		1.000
			VINCULADOS FEDERAIS	1.000
PRODUTO:	EQUIPAMENTOS, MOBILIÁRIO, SUPRIMENTO, SERVIÇOS E KIT ESCOLAR PARA O NOVO CURRÍCULO			
INDICADOR DE PRODUTO:	PERCENTUAL DE ESCOLAS ATENDIDAS COM REPOSIÇÃO DE MATERIAL PERMANENTE E PARA CONSUMO PARA APOIO À APRENDIZAGEM (%)			
META:	79			

AÇÃO		GRUPO DESPESA	FONTE DE RECURSO	
12.122.0815.6178	<b>GESTÃO E MODERNIZAÇÃO DA SECRETARIA DA EDUCAÇÃO</b>			<b>33.138.559</b>
		PESSOAL E ENCARGOS SOCIAIS		4.215.294
			TESOURO DO ESTADO	4.215.294
		OUTRAS DESPESAS CORRENTES		28.922.265
			FUNDO ESPECIAL DE DESPESA	1.415.363
			TESOURO DO ESTADO	27.506.902
		INVESTIMENTOS		1.000
			FUNDO ESPECIAL DE DESPESA	1.000
AÇÃO		GRUPO DESPESA	FONTE DE RECURSO	
12.122.0815.6291	<b>IMPLEMENTAÇÃO DE CONFORMIDADE NA GESTÃO DA SECRETARIA DA EDUCAÇÃO</b>			<b>1.000</b>
		OUTRAS DESPESAS CORRENTES		1.000
			FUNDO ESPECIAL DE DESPESA	1.000
PRODUTO:	INOVAÇÃO E MELHORIA NOS PROCESSOS DE GESTÃO DA SECRETARIA DE EDUCAÇÃO			
INDICADOR DE PRODUTO:	PERCENTUAL DE PROCESSOS PRIORIZADOS E MAPEADOS (%)			
AÇÃO		GRUPO DESPESA	FONTE DE RECURSO	
12.368.0815.6383	<b>INOVA - IMPLEMENTAÇÃO DE RECURSOS TECNOLÓGICOS E OFERTA DE MATERIAL ESCOLAR</b>			<b>425.285.214</b>
		OUTRAS DESPESAS CORRENTES		149.604.941
			TESOURO DO ESTADO	101.747.314
			VINCULADOS FEDERAIS	47.857.627
		INVESTIMENTOS		275.680.273
			TESOURO DO ESTADO	275.000.000
			VINCULADOS FEDERAIS	680.273
PRODUTO:	RECURSOS DE TECNOLOGIA DE INFORMAÇÃO E COMUNICAÇÃO PARA PROJETOS PRIORITÁRIOS			
INDICADOR DE PRODUTO:	PERCENTUAL DE UNIDADES DA REDE ESTADUAL BENEFICIADAS PELA AQUISIÇÃO DE EQUIPAMENTOS E RECURSOS DE TECNOLOGIA DA COMUNICAÇÃO (%)			
META:	79			

PROGRAMA: 5118 RESPEITO À VIDA				1.500
AÇÃO		GRUPO DESPESA	FONTE DE RECURSO	
12.122.5118.6292	<b>IMPLEMENTAÇÃO DE AÇÕES PARA A EDUCAÇÃO NO TRÂNSITO</b>			<b>1.500</b>
		OUTRAS DESPESAS CORRENTES		500
			VINCULADOS FEDERAIS	500
		INVESTIMENTOS		1.000
			VINCULADOS FEDERAIS	1.000
PRODUTO:	EDUCAÇÃO PARA O TRÂNSITO			
INDICADOR DE PRODUTO:	NÚMERO DE PROFISSIONAIS DA EDUCAÇÃO FORMADOS NA TEMÁTICA "EDUCAÇÃO NO TRÂNSITO" (unidade)			
META:	60.000			

<b>ÓRGÃO: 08000 - SECRETARIA DA EDUCAÇÃO</b>	Valores em R\$ 1,00
<b>UNIDADE: 08013 - COORD.INFRAESTRUTURA E SERVIÇOS ESCOLARES</b>	<b>1.498.966.190</b>
<b>ESFERA: ORÇAMENTO FISCAL</b>	

## RESUMO DA UNIDADE ORÇAMENTÁRIA

PROGRAMA	
0800 - APRENDIZAGEM DE EXCELÊNCIA E EQUIDADE	4.000
0815 - GESTÃO INSTITUCIONAL DA SECRETARIA DA EDUCAÇÃO	1.498.960.190
5118 - RESPEITO À VIDA	2.000

FUNÇÃO	
12 - EDUCAÇÃO	1.498.966.190

SUBFUNÇÃO	
122 - ADMINISTRAÇÃO GERAL	15.149.255
368 - EDUCAÇÃO BÁSICA	1.483.816.935

MODALIDADE DE APLICAÇÃO	
040 - TRANSFERÊNCIAS A MUNICÍPIOS	75.332.044
050 - TRANSF. A INST.PRIVADAS SEM FINS LUCRATIVOS	490.000.100
090 - APLICAÇÕES DIRETAS	534.613.296
091 - OPERAÇÃO INTRAÓRGÃOS ORÇ.FISCAL E SEGURIDADE	399.020.750

FONTE DE RECURSO	PESSOAL E ENCARGOS SOCIAIS	JUROS E ENCARGOS DA DÍVIDA	OUTRAS DESPESAS CORRENTES	INVESTIMENTOS	INVERSÕES FINANCEIRAS	AMORTIZAÇÃO DA DÍVIDA	TOTAL
TESOURO DO ESTADO	3.935.436		407.995.929	216.907.550			628.838.915
FUNDO ESPECIAL DE DESPESA			11.924.015	1.000.000			12.924.015
VINCULADOS FEDERAIS			728.380.448	128.822.812			857.203.260
<b>TOTAL</b>	<b>3.935.436</b>		<b>1.148.300.392</b>	<b>346.730.362</b>			<b>1.498.966.190</b>

Inclui valores referentes a transferência intragovernamental.

## PROGRAMAÇÃO DA UNIDADE ORÇAMENTÁRIA

PROGRAMA: 0800 APRENDIZAGEM DE EXCELÊNCIA E EQUIDADE				4.000
AÇÃO	GRUPO DESPESA	FONTE DE RECURSO		
<b>12.368.0800.6136</b>	<b>IMPLEMENTAÇÃO DA EDUCAÇÃO INTEGRAL NA REDE ESTADUAL</b>			<b>3.000</b>
	OUTRAS DESPESAS CORRENTES			1.000
		FUNDO ESPECIAL DE DESPESA		1.000
	INVESTIMENTOS			2.000
		TESOURO DO ESTADO		1.000
		VINCULADOS FEDERAIS		1.000
<b>PRODUTO:</b>	EDUCAÇÃO INTEGRAL OFERECIDA AOS ALUNOS			
<b>INDICADOR DE PRODUTO:</b>	Nº DE ALUNOS COM JORNADA ESCOLAR DE 7 HORAS OU MAIS (unidade)			
AÇÃO	GRUPO DESPESA	FONTE DE RECURSO		
<b>12.368.0800.6387</b>	<b>AÇÕES INTERDISCIPLINARES DE PREVENÇÃO, PROTEÇÃO E CONVIVÊNCIA NAS ESCOLAS</b>			<b>1.000</b>
	OUTRAS DESPESAS CORRENTES			1.000
		FUNDO ESPECIAL DE DESPESA		1.000
<b>PRODUTO:</b>	UNIDADES ESCOLARES COMO AMBIENTES PROTEGIDOS E COM BOA CONVIVÊNCIA			
<b>INDICADOR DE PRODUTO:</b>	PERCENTUAL DE ESCOLAS ATENDIDAS PELO PROGRAMA CONVIVA SP E PELA PLATAFORMA CONVIVA (PLACON). (%)			

<b>PROGRAMA: 0815 GESTÃO INSTITUCIONAL DA SECRETARIA DA EDUCAÇÃO</b>	<b>1.498.960.190</b>
--	----------------------

AÇÃO		GRUPO DESPESA	FONTE DE RECURSO	
12.368.0815.2494	MELHORIAS, MANUTENÇÃO E AMPLIAÇÃO DA REDE FÍSICA ESCOLAR			296.817.812
		OUTRAS DESPESAS CORRENTES		185.000.000
			VINCULADOS FEDERAIS	185.000.000
		INVESTIMENTOS		111.817.812
			VINCULADOS FEDERAIS	111.817.812
PRODUTO:	REDE FÍSICA ESCOLAR ADEQUADA PARA A APRENDIZAGEM A PARTIR DO CURRÍCULO PAULISTA			
INDICADOR DE PRODUTO:	NÚMERO DE INTERVENÇÕES DE INFRAESTRUTURA FÍSICA NOS PRÉDIOS DA REDE ESTADUAL DE ENSINO (unidade)			
META:	1.012			
AÇÃO		GRUPO DESPESA	FONTE DE RECURSO	
12.368.0815.5740	TRANSPORTE DE ALUNOS DA EDUCAÇÃO BÁSICA			125.355.069
		OUTRAS DESPESAS CORRENTES		125.354.069
			TESOURO DO ESTADO	125.354.069
		INVESTIMENTOS		1.000
			VINCULADOS FEDERAIS	1.000
PRODUTO:	TRANSPORTE ESCOLAR REGULAR E ESPECIALIZADO GARANTIDO			
INDICADOR DE PRODUTO:	PERCENTUAL DE ALUNOS DA REDE ESTADUAL TRANSPORTADOS (%)			
META:	10			
AÇÃO		GRUPO DESPESA	FONTE DE RECURSO	
12.368.0815.5810	AÇÃO COOPERATIVA ESTADO-MUNICÍPIO PARA CONSTRUÇÕES OU AMPLIAÇÕES ESCOLARES			118.948.301
		OUTRAS DESPESAS CORRENTES		2.040.751
			TESOURO DO ESTADO	2.040.751
		INVESTIMENTOS		116.907.550
			TESOURO DO ESTADO	116.906.550
			VINCULADOS FEDERAIS	1.000
PRODUTO:	PARCERIAS ESTADO-MUNICÍPIOS PARA CONSTRUÇÕES ESCOLARES			
INDICADOR DE PRODUTO:	NÚMERO DE OBRAS CONVENIADAS EM ANDAMENTO (unidade)			
META:	305			
AÇÃO		GRUPO DESPESA	FONTE DE RECURSO	
12.368.0815.6172	FORNECIMENTO DE ALIMENTAÇÃO ESCOLAR AOS ALUNOS DA EDUCAÇÃO BÁSICA			367.909.448
		OUTRAS DESPESAS CORRENTES		360.909.448
			VINCULADOS FEDERAIS	360.909.448
		INVESTIMENTOS		7.000.000
			VINCULADOS FEDERAIS	7.000.000
PRODUTO:	ALIMENTAÇÃO ESCOLAR OFERECIDA AOS ALUNOS DA REDE ESTADUAL			
INDICADOR DE PRODUTO:	NÚMERO DE ALUNOS ATENDIDOS PELO SERVIÇO DE ALIMENTAÇÃO ESCOLAR (unidade)			
META:	2.401.315			
AÇÃO		GRUPO DESPESA	FONTE DE RECURSO	
12.368.0815.6174	OPERAÇÃO DA REDE DE ENSINO BÁSICO			574.780.305
		OUTRAS DESPESAS CORRENTES		464.780.305
			FUNDO ESPECIAL DE DESPESA	2.310.305
			TESOURO DO ESTADO	280.000.000
			VINCULADOS FEDERAIS	182.470.000
		INVESTIMENTOS		110.000.000
			TESOURO DO ESTADO	100.000.000
			VINCULADOS FEDERAIS	10.000.000
PRODUTO:	EQUIPAMENTOS, MOBILIÁRIO, SUPRIMENTO, SERVIÇOS E KIT ESCOLAR PARA O NOVO CURRÍCULO			
INDICADOR DE PRODUTO:	PERCENTUAL DE ESCOLAS ATENDIDAS COM REPOSIÇÃO DE MATERIAL PERMANENTE E PARA CONSUMO PARA APOIO À APRENDIZAGEM (%)			
META:	79			

AÇÃO		GRUPO DESPESA	FONTE DE RECURSO	
12.122.0815.6178	<b>GESTÃO E MODERNIZAÇÃO DA SECRETARIA DA EDUCAÇÃO</b>			<b>15.146.255</b>
		PESSOAL E ENCARGOS SOCIAIS		3.935.436
			TESOURO DO ESTADO	3.935.436
		OUTRAS DESPESAS CORRENTES		10.210.819
			FUNDO ESPECIAL DE DESPESA	9.609.710
			TESOURO DO ESTADO	601.109
		INVESTIMENTOS		1.000.000
			FUNDO ESPECIAL DE DESPESA	1.000.000
AÇÃO		GRUPO DESPESA	FONTE DE RECURSO	
12.122.0815.6291	<b>IMPLEMENTAÇÃO DE CONFORMIDADE NA GESTÃO DA SECRETARIA DA EDUCAÇÃO</b>			<b>1.000</b>
		OUTRAS DESPESAS CORRENTES		1.000
			FUNDO ESPECIAL DE DESPESA	1.000
PRODUTO:	INOVAÇÃO E MELHORIA NOS PROCESSOS DE GESTÃO DA SECRETARIA DE EDUCAÇÃO			
INDICADOR DE PRODUTO:	PERCENTUAL DE PROCESSOS PRIORIZADOS E MAPEADOS (%)			
AÇÃO		GRUPO DESPESA	FONTE DE RECURSO	
12.368.0815.6383	<b>INOVA - IMPLEMENTAÇÃO DE RECURSOS TECNOLÓGICOS E OFERTA DE MATERIAL ESCOLAR</b>			<b>2.000</b>
		OUTRAS DESPESAS CORRENTES		1.000
			FUNDO ESPECIAL DE DESPESA	1.000
		INVESTIMENTOS		1.000
			VINCULADOS FEDERAIS	1.000
PRODUTO:	RECURSOS DE TECNOLOGIA DE INFORMAÇÃO E COMUNICAÇÃO PARA PROJETOS PRIORITÁRIOS			
INDICADOR DE PRODUTO:	PERCENTUAL DE UNIDADES DA REDE ESTADUAL BENEFICIADAS PELA AQUISIÇÃO DE EQUIPAMENTOS E RECURSOS DE TECNOLOGIA DA COMUNICAÇÃO (%)			

<b>PROGRAMA: 5118 RESPEITO À VIDA</b>				<b>2.000</b>
AÇÃO		GRUPO DESPESA	FONTE DE RECURSO	
12.122.5118.6292	<b>IMPLEMENTAÇÃO DE AÇÕES PARA A EDUCAÇÃO NO TRÂNSITO</b>			<b>2.000</b>
		OUTRAS DESPESAS CORRENTES		1.000
			VINCULADOS FEDERAIS	1.000
		INVESTIMENTOS		1.000
			VINCULADOS FEDERAIS	1.000
PRODUTO:	EDUCAÇÃO PARA O TRÂNSITO			
INDICADOR DE PRODUTO:	NÚMERO DE PROFISSIONAIS DA EDUCAÇÃO FORMADOS NA TEMÁTICA "EDUCAÇÃO NO TRÂNSITO" (unidade)			
META:	60.000			

<b>ÓRGÃO: 08000 - SECRETARIA DA EDUCAÇÃO</b> <b>UNIDADE: 08014 - COORDENADORIA DE ORÇAMENTO E FINANÇAS</b> <b>ESFERA: ORÇAMENTO FISCAL</b>	Valores em R\$ 1,00
	<b>11.291.905.443</b>

## RESUMO DA UNIDADE ORÇAMENTÁRIA

PROGRAMA							
0815 - GESTÃO INSTITUCIONAL DA SECRETARIA DA EDUCAÇÃO							11.291.905.443
FUNÇÃO							
12 - EDUCAÇÃO							11.291.905.443
SUBFUNÇÃO							
122 - ADMINISTRAÇÃO GERAL							4.125.584
368 - EDUCAÇÃO BÁSICA							4.779.859
847 - TRANSFERÊNCIAS PARA A EDUCAÇÃO BÁSICA							11.283.000.000
MODALIDADE DE APLICAÇÃO							
050 - TRANSF. A INST.PRIVADAS SEM FINS LUCRATIVOS							4.779.859
090 - APLICAÇÕES DIRETAS							11.286.818.001
091 - OPERAÇÃO INTRAÓRGÃOS ORÇ.FISCAL E SEGURIDADE							307.583
FUNTE DE RECURSO	PESSOAL E ENCARGOS SOCIAIS	JUROS E ENCARGOS DA DÍVIDA	OUTRAS DESPESAS CORRENTES	INVESTIMENTOS	INVERSÕES FINANCEIRAS	AMORTIZAÇÃO DA DÍVIDA	TOTAL
TESOURO DO ESTADO	3.778.040		11.283.052.044	1.000			11.286.831.084
FUNDO ESPECIAL DE DESPESA			293.500	1.000			294.500
VINCULADOS FEDERAIS			4.779.859				4.779.859
<b>TOTAL</b>	<b>3.778.040</b>		<b>11.288.125.403</b>	<b>2.000</b>			<b>11.291.905.443</b>

Inclui valores referentes a transferência intragovernamental.

## PROGRAMAÇÃO DA UNIDADE ORÇAMENTÁRIA

PROGRAMA: 0815 GESTÃO INSTITUCIONAL DA SECRETARIA DA EDUCAÇÃO				11.291.905.443
AÇÃO	GRUPO DESPESA	FONTE DE RECURSO		
12.847.0815.5696 CONTRIBUIÇÃO DO ESTADO À EDUCAÇÃO BÁSICA DECORRENTE DA LEGISLAÇÃO-FUNDEB			11.283.000.000	
	OUTRAS DESPESAS CORRENTES		11.283.000.000	
		TESOURO DO ESTADO		11.283.000.000
AÇÃO	GRUPO DESPESA	FONTE DE RECURSO		
12.368.0815.6174 OPERAÇÃO DA REDE DE ENSINO BÁSICO			4.779.859	
	OUTRAS DESPESAS CORRENTES		4.779.859	
		VINCULADOS FEDERAIS		4.779.859
<b>PRODUTO:</b>	EQUIPAMENTOS, MOBILIÁRIO, SUPRIMENTO, SERVIÇOS E KIT ESCOLAR PARA O NOVO CURRÍCULO			
<b>INDICADOR DE PRODUTO:</b>	PERCENTUAL DE ESCOLAS ATENDIDAS COM REPOSIÇÃO DE MATERIAL PERMANENTE E PARA CONSUMO PARA APOIO À APRENDIZAGEM (%)			
<b>META:</b>	79			
AÇÃO	GRUPO DESPESA	FONTE DE RECURSO		
12.122.0815.6178 GESTÃO E MODERNIZAÇÃO DA SECRETARIA DA EDUCAÇÃO			4.124.584	
	PESSOAL E ENCARGOS SOCIAIS		3.778.040	
		TESOURO DO ESTADO		3.778.040
	OUTRAS DESPESAS CORRENTES		344.544	
		FUNDO ESPECIAL DE DESPESA		292.500
		TESOURO DO ESTADO		52.044
	INVESTIMENTOS		2.000	
		FUNDO ESPECIAL DE DESPESA		1.000
		TESOURO DO ESTADO		1.000



AÇÃO		GRUPO DESPESA	FONTE DE RECURSO	
12.122.0815.6291	IMPLEMENTAÇÃO DE CONFORMIDADE NA GESTÃO DA SECRETARIA DA EDUCAÇÃO			1.000
		OUTRAS DESPESAS CORRENTES		1.000
			FUNDO ESPECIAL DE DESPESA	1.000
<b>PRODUTO:</b>	INOVAÇÃO E MELHORIA NOS PROCESSOS DE GESTÃO DA SECRETARIA DE EDUCAÇÃO			
<b>INDICADOR DE PRODUTO:</b>	PERCENTUAL DE PROCESSOS PRIORIZADOS E MAPEADOS (%)			

<b>ÓRGÃO: 08000 - SECRETARIA DA EDUCAÇÃO</b>	Valores em R\$ 1,00
<b>UNIDADE: 08046 - FUNDAÇÃO PARA DESENVOLVIMENTO DA EDUCAÇÃO-FDE</b>	<b>537.829.494</b>
<b>ESFERA: ORÇAMENTO FISCAL</b>	

## PRINCIPAIS ATRIBUIÇÕES

- Desenvolver metodologia em educação; capacitar profissionais; produzir, adquirir e distribuir material instrucional, inclusive multimídia, voltado ao processo de ensino e aprendizagem de alunos e profissionais e de formação da educação; bem como fornecer recursos físicos para a educação, em especial em cumprimento ou como complementação às políticas definidas pela Secretaria da Educação ou por seus órgãos.

## RESUMO DA UNIDADE ORÇAMENTÁRIA

PROGRAMA	
0800 - APRENDIZAGEM DE EXCELÊNCIA E EQUIDADE	1.265.100
0815 - GESTÃO INSTITUCIONAL DA SECRETARIA DA EDUCAÇÃO	536.564.394
FUNÇÃO	
12 - EDUCAÇÃO	537.829.494
SUBFUNÇÃO	
122 - ADMINISTRAÇÃO GERAL	22.757.597
362 - ENSINO MÉDIO	100
368 - EDUCAÇÃO BÁSICA	515.071.797
MODALIDADE DE APLICAÇÃO	
090 - APLICAÇÕES DIRETAS	537.829.494

FONTE DE RECURSO	PESSOAL E ENCARGOS SOCIAIS	JUROS E ENCARGOS DA DÍVIDA	OUTRAS DESPESAS CORRENTES	INVESTIMENTOS	INVERSÕES FINANCEIRAS	AMORTIZAÇÃO DA DÍVIDA	TOTAL
TESOURO DO ESTADO	54.274.112		76.506.806				130.780.918
PRÓPRIOS			2.240.622	300.000			2.540.622
TESOURO-DOT.INICIAL E CRED.SUPLEMENTAR-INTRA			1.265.000				1.265.000
RECURSOS VINCULADOS-FUNDO ESP. DESPESA-INTRA			10.805.808	1.000.000			11.805.808
RECURSOS VINCULADOS FEDERAIS-INTRA			262.619.334	128.817.812			391.437.146
<b>TOTAL</b>	<b>54.274.112</b>		<b>353.437.570</b>	<b>130.117.812</b>			<b>537.829.494</b>

Inclui valores referentes a transferência intragovernamental.

## PROGRAMAÇÃO DA UNIDADE ORÇAMENTÁRIA

PROGRAMA:	0800 APRENDIZAGEM DE EXCELÊNCIA E EQUIDADE	1.265.100
AÇÃO	GRUPO DESPESA	FONTE DE RECURSO
<b>12.368.0800.6169</b>	<b>VIABILIZAÇÃO DE CURSOS DE IDIOMAS, ATIVIDADES COMPLEMENTARES E ESCOLA ABERTA</b>	<b>1.265.000</b>
	OUTRAS DESPESAS CORRENTES	1.265.000
		TESOURO-DOT.INICIAL E CRED.SUPLEMENTAR-INTRA
		1.265.000
<b>PRODUTO:</b>	ATIVIDADES COMPLEMENTARES AO CURRÍCULO E CONEXÃO COM A COMUNIDADE ESCOLAR	
<b>INDICADOR DE PRODUTO:</b>	NÚMERO DE ALUNOS PARTICIPANTES EM PROJETOS DE ENRIQUECIMENTO CURRICULAR (unidade)	
<b>META:</b>	2.068.773	
AÇÃO	GRUPO DESPESA	FONTE DE RECURSO
<b>12.362.0800.6343</b>	<b>FLEXIBILIZAÇÃO CURRICULAR DO ENSINO MÉDIO</b>	<b>100</b>
	OUTRAS DESPESAS CORRENTES	50
		PRÓPRIOS
		50
	INVESTIMENTOS	50
		PRÓPRIOS
		50
<b>PRODUTO:</b>	OPÇÕES DE ITINERÁRIOS FORMATIVOS OFERECIDOS AOS ALUNOS DO ENSINO MÉDIO	
<b>INDICADOR DE PRODUTO:</b>	NÚMERO DE MATRÍCULAS EM ENSINO TÉCNICO E/OU PROFISSIONALIZANTE (unidade)	
<b>PROGRAMA:</b>	<b>0815 GESTÃO INSTITUCIONAL DA SECRETARIA DA EDUCAÇÃO</b>	<b>536.564.394</b>

AÇÃO		GRUPO DESPESA	FONTE DE RECURSO	
12.368.0815.2494	MELHORIAS, MANUTENÇÃO E AMPLIAÇÃO DA REDE FÍSICA ESCOLAR			<b>321.817.812</b>
		OUTRAS DESPESAS CORRENTES		210.000.000
			RECURSOS VINCULADOS FEDERAIS-INTRA	185.000.000
			TESOURO DO ESTADO	25.000.000
		INVESTIMENTOS		111.817.812
			RECURSOS VINCULADOS FEDERAIS-INTRA	111.817.812
PRODUTO:	REDE FÍSICA ESCOLAR ADEQUADA PARA A APRENDIZAGEM A PARTIR DO CURRÍCULO PAULISTA			
INDICADOR DE PRODUTO:	NÚMERO DE INTERVENÇÕES DE INFRAESTRUTURA FÍSICA NOS PRÉDIOS DA REDE ESTADUAL DE ENSINO (unidade)			
META:	1.012			
AÇÃO		GRUPO DESPESA	FONTE DE RECURSO	
12.368.0815.4087	GESTÃO ADMINISTRATIVA E FINANCEIRA			<b>96.081.905</b>
		PESSOAL E ENCARGOS SOCIAIS		54.274.112
			TESOURO DO ESTADO	54.274.112
		OUTRAS DESPESAS CORRENTES		41.507.943
			PRÓPRIOS	2.240.522
			TESOURO DO ESTADO	39.267.421
		INVESTIMENTOS		299.850
			PRÓPRIOS	299.850
AÇÃO		GRUPO DESPESA	FONTE DE RECURSO	
12.368.0815.5740	TRANSPORTE DE ALUNOS DA EDUCAÇÃO BÁSICA			<b>50</b>
		INVESTIMENTOS		50
			PRÓPRIOS	50
PRODUTO:	TRANSPORTE ESCOLAR REGULAR E ESPECIALIZADO GARANTIDO			
INDICADOR DE PRODUTO:	PERCENTUAL DE ALUNOS DA REDE ESTADUAL TRANSPORTADOS (%)			
AÇÃO		GRUPO DESPESA	FONTE DE RECURSO	
12.368.0815.6172	FORNECIMENTO DE ALIMENTAÇÃO ESCOLAR AOS ALUNOS DA EDUCAÇÃO BÁSICA			<b>14.000.000</b>
		OUTRAS DESPESAS CORRENTES		7.000.000
			RECURSOS VINCULADOS FEDERAIS-INTRA	7.000.000
		INVESTIMENTOS		7.000.000
			RECURSOS VINCULADOS FEDERAIS-INTRA	7.000.000
PRODUTO:	ALIMENTAÇÃO ESCOLAR OFERECIDA AOS ALUNOS DA REDE ESTADUAL			
INDICADOR DE PRODUTO:	NÚMERO DE ALUNOS ATENDIDOS PELO SERVIÇO DE ALIMENTAÇÃO ESCOLAR (unidade)			
META:	2.401.315			
AÇÃO		GRUPO DESPESA	FONTE DE RECURSO	
12.368.0815.6174	OPERAÇÃO DA REDE DE ENSINO BÁSICO			<b>81.906.430</b>
		OUTRAS DESPESAS CORRENTES		71.906.430
			RECURSOS VINCULADOS FEDERAIS-INTRA	70.619.334
			TESOURO DO ESTADO	1.287.096
		INVESTIMENTOS		10.000.000
			RECURSOS VINCULADOS FEDERAIS-INTRA	10.000.000
PRODUTO:	EQUIPAMENTOS, MOBILIÁRIO, SUPRIMENTO, SERVIÇOS E KIT ESCOLAR PARA O NOVO CURRÍCULO			
INDICADOR DE PRODUTO:	PERCENTUAL DE ESCOLAS ATENDIDAS COM REPOSIÇÃO DE MATERIAL PERMANENTE E PARA CONSUMO PARA APOIO À APRENDIZAGEM (%)			
META:	79			

AÇÃO		GRUPO DESPESA	FONTE DE RECURSO	
12.122.0815.6178	GESTÃO E MODERNIZAÇÃO DA SECRETARIA DA EDUCAÇÃO			<b>22.757.597</b>
		OUTRAS DESPESAS CORRENTES		21.757.597
			RECURSOS VINCULADOS-FUNDO ESP. DESPESA-INTRA	10.805.808
			TESOURO DO ESTADO	10.951.789
		INVESTIMENTOS		1.000.000
			RECURSOS VINCULADOS-FUNDO ESP. DESPESA-INTRA	1.000.000
AÇÃO		GRUPO DESPESA	FONTE DE RECURSO	
12.368.0815.6383	INOVA - IMPLEMENTAÇÃO DE RECURSOS TECNOLÓGICOS E OFERTA DE MATERIAL ESCOLAR			<b>600</b>
		OUTRAS DESPESAS CORRENTES		550
			PRÓPRIOS	50
			TESOURO DO ESTADO	500
		INVESTIMENTOS		50
			PRÓPRIOS	50
<b>PRODUTO:</b>	RECURSOS DE TECNOLOGIA DE INFORMAÇÃO E COMUNICAÇÃO PARA PROJETOS PRIORITÁRIOS			
<b>INDICADOR DE PRODUTO:</b>	PERCENTUAL DE UNIDADES DA REDE ESTADUAL BENEFICIADAS PELA AQUISIÇÃO DE EQUIPAMENTOS E RECURSOS DE TECNOLOGIA DA COMUNICAÇÃO (%)			

<b>ÓRGÃO: 09000 - SECRETARIA DA SAÚDE</b>	Valores em R\$ 1,00
	<b>26.778.085.159</b>

**PRINCIPAIS ATRIBUIÇÕES**

- Coordenar e dirigir as atividades de assistência à saúde e prestação de serviços na área médica e hospitalar do Estado;
- Promover, preservar e recuperar a saúde da população;
- Exercer a função de órgão normativo do Governo do Estado no setor saúde;
- Estudar, planejar, orientar, coordenar, supervisionar e executar, em todo o território do Estado, medidas visando a melhoria das condições sanitárias da população;
- Estudar problemas de saúde pública, promovendo pesquisas científicas necessárias à sua solução;
- Promover articulação com outros órgãos de saúde pública ou de assistência social estatal, paraestatal e privada, cuja atuação possa contribuir para a consecução das finalidades do Órgão;
- Promover a execução da Política Estadual de Defesa dos Animais Domésticos no âmbito estadual, na qualidade de órgão central do Sistema Estadual de Defesa dos Animais Domésticos - SIEDAD.

**RESUMO DO ÓRGÃO**

<b>PROGRAMA</b>	
0000 - ENCARGOS GERAIS	249.245.284
0930 - ATENDIMENTO INTEGRAL E DESCENTRALIZADO NO SUS NO ESTADO DE SÃO PAULO	23.916.151.099
0932 - VIGILÂNCIA EM SAÚDE	100.787.893
0933 - CIÊNCIA, TECNOLOGIA E INOVAÇÃO EM SAÚDE	70.583.532
0935 - PRODUÇÃO E FORNECIMENTO DE VACINAS, SOROS, MEDICAMENTOS, SANGUE E HEMODERIVADOS	351.173.913
0940 - FORTALECIMENTO DA GESTÃO ESTADUAL DO SUS	917.096.209
0941 - EXPANSÃO E MODERNIZAÇÃO NA SAÚDE	436.530.762
0942 - CAPACITAÇÃO E DESENVOLVIMENTO DE PESSOAS NA ÁREA DA SAÚDE	231.078.432
0944 - RECOMEÇO: UMA VIDA SEM DROGAS	45.228.144
1729 - ATENÇÃO AO ADOLESCENTE/JOVEM EM CUMPRIMENTO DE MEDIDA SOCIOEDUCATIVA E CAUTELAR	136.405.760
2617 - EDUCAÇÃO AMBIENTAL, CIDADANIA E MELHORIA DA QUALIDADE DE VIDA	61.881.800
2990 - DESENVOLVIMENTO DE AÇÕES DECORRENTES DE EMENDAS PARLAMENTARES	7.837.653
3813 - GESTÃO DA CUSTÓDIA DA POPULAÇÃO PENAL	199.158.008
5123 - COMUNICAÇÃO SOCIAL	26.666.670
5124 - BOLSA DO POVO	28.260.000
<b>FUNÇÃO</b>	
04 - ADMINISTRAÇÃO	7.837.653
10 - SAÚDE	26.708.365.706
18 - GESTÃO AMBIENTAL	61.881.800
<b>SUBFUNÇÃO</b>	
122 - ADMINISTRAÇÃO GERAL	1.004.802.259
127 - ORDENAMENTO TERRITORIAL	7.837.653
128 - FORMAÇÃO DE RECURSOS HUMANOS	259.338.432
131 - COMUNICAÇÃO SOCIAL	26.666.670
244 - ASSISTÊNCIA COMUNITÁRIA	28.200.000
301 - ATENÇÃO BÁSICA	358.005.760
302 - ASSISTÊNCIA HOSPITALAR E AMBULATORIAL	22.392.277.485
303 - SUPORTE PROFILÁTICO E TERAPÊUTICO	2.013.135.070
304 - VIGILÂNCIA SANITÁRIA	8.539.369
305 - VIGILÂNCIA EPIDEMIOLÓGICA	60.421.247
306 - ALIMENTAÇÃO E NUTRIÇÃO	150.000.000
541 - PRESERVAÇÃO E CONSERVAÇÃO AMBIENTAL	61.881.800
571 - DESENVOLVIMENTO CIENTÍFICO	77.709.728
843 - SERVIÇO DA DÍVIDA INTERNA	87.556.041
844 - SERVIÇO DA DÍVIDA EXTERNA	113.435.525
846 - OUTROS ENCARGOS ESPECIAIS	128.278.120
<b>MODALIDADE DE APLICAÇÃO</b>	
040 - TRANSFERÊNCIAS A MUNICÍPIOS	745.109.986
041 - TRANSFERÊNCIAS A MUNICÍPIOS - FUNDO A FUNDO	347.673.428
050 - TRANSF. A INST.PRIVADAS SEM FINS LUCRATIVOS	12.288.137.392
067 - EXECUÇÃO DE CONTRATO DE PPP	408.000.010
070 - TRANSFERÊNCIAS A INST. MULTIGOVERNAMENTAIS	138.211.650
090 - APLICAÇÕES DIRETAS	10.413.232.368

091 - OPERAÇÃO INTRAÓRGÃOS ORÇ.FISCAL E SEGURIDADE	2.437.720.325
<b>UNIDADE ORÇAMENTÁRIA</b>	
09012 - FUNDO ESTADUAL DE SAÚDE - FUNDES	23.243.474.996
09014 - COORDENADORIA DE DEFESA E SAÚDE ANIMAL	69.719.453
09045 - FUNDAÇÃO REMÉDIO POPULAR CHOPIN LIMA-FURP	255.403.669
09046 - FUNDAÇÃO ONCOCENTRO DE SÃO PAULO	12.479.614
09047 - FUNDAÇÃO PRÓ-SANGUE HEMOCENTRO DE S.PAULO	80.068.242
09055 - SUPERINT. DE CONTROLE DE ENDEMIAS - SUCEN	22.980.935
09056 - HOSP.CLÍNICAS FAC.MEDICINA RIB. PRETO-USP	618.016.632
09057 - HOSP.DAS CLÍNICAS FAC. DE MEDICINA DA USP	2.070.239.704
09059 - HOSP.CLÍNICAS FAC.MEDICINA BOTUCATU-HCFMB	302.286.031
09060 - HOSP.CLÍNICAS MEDICINA MARÍLIA - HCFAMEMA	103.415.883

FUNTE DE RECURSO	PESSOAL E ENCARGOS SOCIAIS	JUROS E ENCARGOS DA DÍVIDA	OUTRAS DESPESAS CORRENTES	INVESTIMENTOS	INVERSÕES FINANCEIRAS	AMORTIZAÇÃO DA DÍVIDA	TOTAL
TESOURO DO ESTADO	4.889.784.941	73.243.638	15.153.536.696	1.540.610.246		127.747.928	21.784.923.449
VINCULADOS ESTADUAIS			19.870.728				19.870.728
FUNDO ESPECIAL DE DESPESA			1.477.481	1.000.000			2.477.481
PRÓPRIOS	54.323.422		93.388.728	2.055.181			149.767.331
VINCULADOS FEDERAIS	1.013.421.858		3.777.166.226	3.666.222			4.794.254.306
OPERAÇÕES DE CRÉDITO				26.791.864			26.791.864
<b>TOTAL</b>	<b>5.957.530.221</b>	<b>73.243.638</b>	<b>19.045.439.859</b>	<b>1.574.123.513</b>		<b>127.747.928</b>	<b>26.778.085.159</b>

Inclui valores referentes a transferência intragovernamental.

## PROGRAMAÇÃO DO ÓRGÃO

<b>PROGRAMA: 0000 ENCARGOS GERAIS</b>	<b>249.245.284</b>
<b>AÇÃO</b>	
<b>10.846.0000.6261 PAGAMENTO DE OBRIGAÇÕES DE INSTITUIÇÕES EM EXTINÇÃO</b>	<b>48.253.718</b>
<b>DESCRIÇÃO:</b>	Pagamento de encargos e obrigações referentes à extinção de órgãos da administração, autorizada por lei específica.
<b>AÇÃO</b>	
<b>10.844.0000.9019 PAGAMENTO DA DÍVIDA PÚBLICA EXTERNA</b>	<b>113.435.525</b>
<b>DESCRIÇÃO:</b>	Pagamento da dívida pública externa.
<b>AÇÃO</b>	
<b>10.843.0000.9020 PAGAMENTO DA DÍVIDA PÚBLICA INTERNA</b>	<b>87.556.041</b>
<b>DESCRIÇÃO:</b>	Pagamento da dívida pública interna.

<b>PROGRAMA: 0930 ATENDIMENTO INTEGRAL E DESCENTRALIZADO NO SUS NO ESTADO DE SÃO PAULO</b>	<b>23.916.151.099</b>
<b>AÇÃO</b>	
<b>10.302.0930.4850 ATENDIMENTO AMBULATORIAL E HOSPITALAR NA REDE PRÓPRIA DO ESTADO</b>	<b>6.472.475.898</b>
<b>PRODUTO:</b>	ATENDIMENTOS DE SAÚDE DE ALTA E MÉDIA COMPLEXIDADE DA ADM. DIRETA E INDIRETA
<b>INDICADOR DE PRODUTO:</b>	NÚMERO DE ATENDIMENTOS AMBULATORIAIS E HOSPITALARES REALIZADOS PELA ADMINISTRAÇÃO DIRETA E INDIRETA (unidade)
<b>META:</b>	11.133.983
<b>DESCRIÇÃO:</b>	Atendimentos médico ambulatorial e hospitalar na rede de serviços próprios da administração direta e indireta de referência estadual.
<b>AÇÃO</b>	
<b>10.302.0930.4852 ATENDIMENTO AMBUL. E HOSPITALAR EM UNIDADES GERENCIADAS POR ORGANIZAÇÕES SOCIAIS</b>	<b>6.984.337.692</b>
<b>PRODUTO:</b>	ATENDIMENTOS DE SAÚDE DE ALTA E MÉDIA COMPLEXIDADE DAS UNIDADES GER. PELAS OSS
<b>INDICADOR DE PRODUTO:</b>	NÚMERO DE ATENDIMENTOS AMBULATORIAIS E HOSPITALARES REALIZADOS PELAS UNIDADES GERENCIADAS PELAS OSS (unidade)
<b>META:</b>	13.285.938
<b>DESCRIÇÃO:</b>	Atendimento ambulatorial, hospitalar e atividades de apoio em unidades gerenciadas por organizações sociais, por meio de convênios e contratos de gestão.
<b>AÇÃO</b>	
<b>10.302.0930.5532 ATENDIMENTO AMBULATORIAL E HOSPITALAR EM UNIDADES CONTRATADAS/CONVENIADAS</b>	<b>3.228.019.996</b>
<b>PRODUTO:</b>	ATEND. SAÚDE ALTA E MÉDIA COMPLEXIDADE SERV. CONTRAT/CONV. SOB GESTÃO ESTADUAL
<b>INDICADOR DE PRODUTO:</b>	NÚMERO DE ATENDIMENTOS AMBULATORIAIS E HOSPITALARES REALIZADOS POR SERVIÇOS CONTRATADOS / CONVENIADOS SOB GESTÃO ESTADUAL (unidade)
<b>META:</b>	8.304.735
<b>DESCRIÇÃO:</b>	Repasso de recursos do Ministério da Saúde para pagamento da assistência ambulatorial e hospitalar de média e alta complexidade pelos serviços conveniados/contratados pelo gestor estadual (Secretaria da Saúde) no Sistema Único de Saúde - SUS.

AÇÃO		
<b>10.303.0930.6117</b>	<b>ASSISTÊNCIA FARMACÊUTICA ESPECIALIZADA</b>	<b>1.597.260.066</b>
<b>PRODUTO:</b>	ACESSO AOS MEDICAMENTOS PELA POPULAÇÃO, COM A PROMOÇÃO DE SEU USO RACIONAL	
<b>INDICADOR DE PRODUTO:</b>	PERCENTUAL DE DISPONIBILIDADE DE MEDICAMENTOS PRINCIPAIS NAS FARMÁCIAS DE UNIDADES PÚBLICAS DE SAÚDE (%)	
<b>META:</b>	90	
<b>DESCRIÇÃO:</b>	Abastecimento e correta conservação de medicamentos, com controle de qualidade, segurança e eficácia terapêutica, e educação permanente dos profissionais de saúde, do paciente e da comunidade para o uso seguro e racional de fármacos.	
AÇÃO		
<b>10.301.0930.6165</b>	<b>ATENDIMENTO DESCENTRALIZADO EM ATENÇÃO À SAÚDE DA POPULAÇÃO PRISIONAL</b>	<b>21.600.000</b>
<b>PRODUTO:</b>	APOIO FINANCEIRO PARA ATENDIMENTO DE ATENÇÃO BÁSICA DA POPULAÇÃO PRISIONAL	
<b>INDICADOR DE PRODUTO:</b>	PERCENTUAL DE MUNICÍPIOS SEDE DE UNIDADE PRISIONAL COM EQUIPE COMPLETA DE SAÚDE DE ACORDO COM OS PARÂMETROS DA DELIBERAÇÃO CIB 62/2012 (%)	
<b>META:</b>	43	
<b>DESCRIÇÃO:</b>	Prevenção de doenças e atendimento médico, odontológico, de enfermagem e medicamentoso da população detenta, por meio de repasse de recursos financeiros e de apoio técnico aos municípios.	
AÇÃO		
<b>10.302.0930.6213</b>	<b>APOIO À ATENÇÃO BÁSICA DE SAÚDE - MUNICÍPIOS E ENTIDADES FILANTRÓPICAS</b>	<b>1.935.502.445</b>
<b>PRODUTO:</b>	APOIO FINANCEIRO A MUNICÍPIO E ENTIDADE FILANTRÓPICA P/MÉDIA E ALTA COMPLEXIDADE	
<b>INDICADOR DE PRODUTO:</b>	NÚMERO DE ENTIDADES FILANTRÓPICAS BENEFICIADAS (unidade)	
<b>META:</b>	360	
<b>DESCRIÇÃO:</b>	Promoção de atendimento básico de saúde nos municípios, por meio de apoio técnico e financeiro estadual, com repasse do Fundo Estadual de Saúde para os Fundos Municipais, celebração de convênios/termos aditivos entre o Estado e entidades filantrópicas.	
AÇÃO		
<b>10.302.0930.6214</b>	<b>REDE DE REABILITAÇÃO LUCY MONTORO</b>	<b>116.421.288</b>
<b>PRODUTO:</b>	ATENDIMENTOS DE REABILITAÇÃO REALIZADOS PELA REDE LUCY MONTORO	
<b>INDICADOR DE PRODUTO:</b>	NÚMERO DE ATENDIMENTOS REALIZADOS PELA REDE LUCY MONTORO (unidade)	
<b>META:</b>	539.604	
<b>DESCRIÇÃO:</b>	Reabilitação de pacientes com deficiências físicas transitórias ou definitivas, com o auxílio de equipes multidisciplinares (médicos fisiatras, enfermeiros, fisioterapeutas, nutricionistas, psicólogos, terapeutas ocupacionais, assistentes sociais, profissionais de educação física e fonoaudiólogos).	
AÇÃO		
<b>10.302.0930.6221</b>	<b>SANTAS CASAS SUSTENTÁVEIS</b>	<b>1.133.282.652</b>
<b>PRODUTO:</b>	APOIO FINANCEIRO A MUNICÍPIO E ENTIDADE FILANTRÓPICA P/MÉDIA E ALTA COMPLEXIDADE	
<b>INDICADOR DE PRODUTO:</b>	NÚMERO DE ENTIDADES FILANTRÓPICAS BENEFICIADAS (unidade)	
<b>META:</b>	140	
<b>DESCRIÇÃO:</b>	Aperfeiçoamento e qualificação do acesso a serviços de média e alta complexidade mediante apoio financeiro a entidades filantrópicas, por meio do Programa Santas Casas Sustentáveis e Pró Santas Casas.	
AÇÃO		
<b>10.301.0930.6269</b>	<b>APOIO À ATENÇÃO BÁSICA DE COMPETÊNCIA MUNICIPAL</b>	<b>200.000.000</b>
<b>PRODUTO:</b>	APOIO TÉCNICO E/OU FINANCEIRO AOS MUNICÍPIOS PARA A ATENÇÃO BÁSICA	
<b>INDICADOR DE PRODUTO:</b>	NÚMERO DE MUNICÍPIOS BENEFICIADOS COM APOIO TÉCNICO E FINANCEIRO PARA ATENÇÃO BÁSICA (unidade)	
<b>META:</b>	645	
<b>DESCRIÇÃO:</b>	Promoção de atendimento básico de saúde nos municípios, por meio de apoio técnico e financeiro estadual, com repasse do Fundo Estadual de Saúde para os Fundos Municipais.	
AÇÃO		
<b>10.302.0930.6273</b>	<b>DESENVOLVIMENTO DE AÇÕES DE SAÚDE DECORRENTES DE EMENDAS PARLAMENTARES</b>	<b>328.567.946</b>
<b>PRODUTO:</b>	APOIO FINANCEIRO A MUNICÍPIO E ENTIDADE FILANTRÓPICA P/MÉDIA E ALTA COMPLEXIDADE	
<b>INDICADOR DE PRODUTO:</b>	NÚMERO DE ENTIDADES FILANTRÓPICAS BENEFICIADAS (unidade)	
<b>DESCRIÇÃO:</b>	Execução de emendas parlamentares individuais na área de Saúde .	
AÇÃO		
<b>10.302.0930.6276</b>	<b>SUPORTE À OPERACIONALIZAÇÃO DA GESTÃO DOS HOSPITAIS EM PARCERIA PÚBLICO PRIVADA</b>	<b>425.971.200</b>
<b>PRODUTO:</b>	PROVIMENTO DE INFRAESTRUTURA PARA FUNCIONAMENTO DE HOSPITAIS CONSTRUÍDOS POR PPP	
<b>INDICADOR DE PRODUTO:</b>	COEF. DE MENSURAÇÃO DE DESEMPENHO DA INFRAESTRUTURA P/ FUNCIONAMENTO DOS HOSPITAIS CONSTRUÍDOS POR PPP (unidade)	
<b>META:</b>	0,99	
<b>DESCRIÇÃO:</b>	Suporte e manutenção de serviços hospitalares efetuados por Parceria Público Privada.	
AÇÃO		
<b>10.302.0930.6381</b>	<b>ATENDIMENTOS POR MEIO DOS MUTIRÕES DE SAÚDE</b>	<b>73.000.000</b>
<b>PRODUTO:</b>	ATENDIMENTOS POR MEIO DOS MUTIRÕES DE SAÚDE	
<b>INDICADOR DE PRODUTO:</b>	NÚMERO DE ATENDIMENTOS, EXAMES E CIRURGIAS EM MULTIRÕES PRODUZIDOS (unidade)	
<b>META:</b>	450.000	
<b>DESCRIÇÃO:</b>	Realização de atendimentos, exames e cirurgias em unidades públicas e em parceria com unidades privadas de saúde; e de exames com as carretas móveis Doutor Saúde, conforme demanda	

AÇÃO		
<b>10.303.0930.6405</b>	<b>REMÉDIO EM CASA</b>	<b>40.000.000</b>
<b>PRODUTO:</b>	REMÉDIO EM CASA	
<b>INDICADOR DE PRODUTO:</b>	ENTREGAS REALIZADAS PELO REMÉDIO EM CASA (unidade)	
<b>META:</b>	3.500.000	
<b>DESCRIÇÃO:</b>	Atendimento ao usuário cadastrado nos Programas oficiais da Assistência Farmacêutica da SES/SP - Entregas em domicílio dos medicamentos e outros produtos para saúde aos usuários, no âmbito do Estado de São Paulo. Entregas realizadas, entende-se como a ação de realizar a entrega do medicamento ou outros produtos de saúde (mediante comprovante de entrega assinado).	
AÇÃO		
<b>10.846.0930.9001</b>	<b>CONTRIBUIÇÃO DO ESTADO PARA O REGIME DE PREVIDÊNCIA DOS SERVIDORES</b>	<b>22.070.934</b>
<b>DESCRIÇÃO:</b>	Contribuição do Estado para cobertura de insuficiências financeiras do RPPS decorrentes do pagamento de benefícios previdenciários, observada a insuficiência apurada em cada um dos Poderes, entendida como o valor resultante da diferença entre o valor total da folha de pagamento dos benefícios previdenciários e o valor total das contribuições previdenciárias dos servidores, dos Poderes do Estado.	
AÇÃO		
<b>10.302.0930.9002</b>	<b>ASSISTÊNCIA MÉDICA, HOSPITALAR E AMBULATORIAL NOS HOSPITAIS DA USP</b>	<b>634.322.312</b>
<b>DESCRIÇÃO:</b>	Promoção da formação de pessoal qualificado na área de saúde, em nível de graduação e pós-graduação, com a prestação de serviços de atendimento ambulatorial nos Hospitais Universitários da USP.	
AÇÃO		
<b>10.302.0930.9003</b>	<b>ASSISTÊNCIA MÉDICA, HOSPITALAR E AMBULATORIAL NOS HOSPITAIS DA UNICAMP</b>	<b>676.826.548</b>
<b>DESCRIÇÃO:</b>	Promoção da formação de pessoal qualificado na área de saúde, em nível de graduação e pós-graduação, com a prestação de serviços de atendimento ambulatorial nos Hospitais Universitários da UNICAMP.	
AÇÃO		
<b>10.302.0930.9004</b>	<b>ASSISTÊNCIA MÉDICA, HOSPITALAR E AMBULATORIAL PELA FAMERP</b>	<b>26.492.122</b>
<b>DESCRIÇÃO:</b>	Promoção da formação de pessoal qualificado na área de saúde, em nível de graduação e pós-graduação, com a prestação de serviços de atendimento ambulatorial no Hospital Universitário pela FAMERP.	

<b>PROGRAMA:</b>	<b>0932 VIGILÂNCIA EM SAÚDE</b>	<b>100.787.893</b>
AÇÃO		
<b>10.305.0932.4124</b>	<b>IMUNIZAÇÃO DA POPULAÇÃO HUMANA</b>	<b>12.683.584</b>
<b>PRODUTO:</b>	IMUNIZAÇÃO CONTRA DOENÇAS IMUNOPREVENÍVEIS	
<b>INDICADOR DE PRODUTO:</b>	NÚMERO DE DOSES DE VACINAS APLICADAS (unidade)	
<b>META:</b>	32.000.000	
<b>DESCRIÇÃO:</b>	Promoção da vacinação da população infantil contra poliomielite, de grupos prioritários contra influenza e de toda a população contra tuberculose, difteria, tétano, poliomielite, coqueluche, hepatite A, hepatite B, sarampo, caxumba, rubéola, raiva humana, rotavírus, hemófilo influenza, febre amarela, varicela e pneumococo, conforme o calendário oficial para o Estado de São Paulo.	
AÇÃO		
<b>10.304.0932.4127</b>	<b>CONTROLE E VIGILÂNCIA SANITÁRIA</b>	<b>8.234.854</b>
<b>PRODUTO:</b>	VIGILÂNCIA SANITÁRIA DE PROD., SERV. MEIO AMB. E SAÚDE DO TRABALHADOR	
<b>INDICADOR DE PRODUTO:</b>	PERCENTUAL DE ESTABELECIMENTOS DE MAIOR POTENCIAL DE RISCO SANITÁRIO MONITORADOS PELOS SERVIÇOS DE VIGILÂNCIA SANITÁRIA ESTADUAL (%)	
<b>META:</b>	47	
<b>DESCRIÇÃO:</b>	Promoção da vigilância sanitária de competência estadual, monitorando a qualidade sanitária na produção, distribuição, armazenamento, transporte e comercialização de bens e produtos, bem como na prestação de serviços relacionados à saúde, meio ambiente e saúde do trabalhador.	
AÇÃO		
<b>10.303.0932.4138</b>	<b>EXAMES DE LABORATÓRIO DE INTERESSE À SAÚDE PÚBLICA</b>	<b>23.809.343</b>
<b>PRODUTO:</b>	EXAMES LABORATORIAIS DE INTERESSE EM SAÚDE PÚBLICA REALIZADOS	
<b>INDICADOR DE PRODUTO:</b>	PERCENTUAL DE EXAMES LABORATORIAIS DE MÉDIA E ALTA COMPLEXIDADE PARA AÇÕES DE VIGILÂNCIA EM SAÚDE (%)	
<b>META:</b>	50	
<b>DESCRIÇÃO:</b>	Realização de exames de laboratório para fins de controle e investigação de agravos visando desenvolvimento de novas técnicas.	
AÇÃO		
<b>10.305.0932.4722</b>	<b>VIGILÂNCIA EPIDEMIOLÓGICA</b>	<b>26.559.182</b>
<b>PRODUTO:</b>	AÇÕES DE VIGILÂNCIA EPIDEMIOLÓGICA DE DOENÇAS/ AGRAVOS TRANSMISSÍVEIS REALIZADAS	
<b>INDICADOR DE PRODUTO:</b>	NÚMERO DE CASOS DE DOENÇAS DE NOTIFICAÇÃO COMPULSÓRIA NOTIFICADOS (DNC) (unidade)	
<b>META:</b>	4.350.001	
<b>DESCRIÇÃO:</b>	Promoção de conhecimento, detecção ou prevenção de doenças/agravos, causados por mudanças de fatores e condições que impactam a saúde individual ou coletiva.	
AÇÃO		
<b>10.305.0932.4839</b>	<b>CONTROLE DE DOENÇAS TRANSMITIDAS POR VETORES E HOSPEDEIROS INTERMEDIÁRIOS</b>	<b>21.178.481</b>
<b>PRODUTO:</b>	AÇÕES DE CONTROLE DOS VETORES E HOSPED. INTERMEDIÁRIOS DE DOENÇAS	
<b>INDICADOR DE PRODUTO:</b>	NÚMERO DE ASSESSORIAS FORNECIDAS AOS MUNICÍPIOS PARA VIGILÂNCIA E CONTROLE DE VETORES E HOSPEDEIROS INTERMEDIÁRIOS (unidade)	
<b>DESCRIÇÃO:</b>	Prevenção e controle de doenças transmitidas por vetores e hospedeiros intermediários; prestação de assessoria aos municípios na coordenação e orientação das ações de campo a serem executadas no âmbito municipal.	



AÇÃO		
<b>10.571.0932.4865</b>	<b>ANÁLISE DE DADOS - EPIDEMIOLOGIA E INFORMAÇÃO EM CÂNCER</b>	<b>7.126.186</b>
<b>PRODUTO:</b>	MAPEAMENTO DO PERFIL EPIDEM. DO CÂNCER NA REDE DE ONCOLOGIA DO ESTADO	
<b>INDICADOR DE PRODUTO:</b>	NÚMERO DE CASOS NOVOS DE CÂNCER REGISTRADOS NO RHC/SP (unidade)	
<b>META:</b>	74.295	
<b>DESCRIÇÃO:</b>	Promoção do conhecimento e controle dos Registros de Câncer (RHC), fornecidos pelos Centros de Assistência de Alta Complexidade em Oncologia (CACON) do Estado de São Paulo, processamento e divulgação de dados, oferecimento de suporte técnico ao programa e treinamento aos profissionais atuantes na área oncológica.	
AÇÃO		
<b>10.304.0932.6244</b>	<b>VIGILÂNCIA AMBIENTAL</b>	<b>304.515</b>
<b>PRODUTO:</b>	VIGILÂNCIA AMBIENTAL DA QUALIDADE DA ÁGUA, ÁREAS CONTAMINADAS E FATORES DE RISCO	
<b>INDICADOR DE PRODUTO:</b>	PERCENTUAL DE ANÁLISES PARA VIGILÂNCIA DA ÁGUA PARA CONSUMO HUMANO DENTRO DOS PADRÕES DE POTABILIDADE (%)	
<b>META:</b>	96	
<b>DESCRIÇÃO:</b>	Promoção da vigilância ambiental de competência estadual, referente à qualidade da água para consumo humano, à saúde em áreas contaminadas e aos fatores de risco ambiental (resíduos, ar, produtos perigosos, tóxicos e desastres naturais).	
AÇÃO		
<b>10.303.0932.6350</b>	<b>ANÁLISE DE DADOS - DOENÇAS CRÔNICAS NÃO TRANSMISSÍVEIS</b>	<b>891.748</b>
<b>PRODUTO:</b>	MORBI-MORTALIDADE POR DOENÇAS CRÔNICAS NÃO TRANSMISSÍVEIS	
<b>INDICADOR DE PRODUTO:</b>	PROPORÇÃO DE MUNICÍPIOS COM PLANO DE AÇÕES ESTRATÉGICAS PARA O ENFRENTAMENTO DAS DOENÇAS CRÔNICAS NÃO TRANSMISSÍVEIS (%)	
<b>META:</b>	13	
<b>DESCRIÇÃO:</b>	Promoção do conhecimento e controle das doenças crônicas não transmissíveis, com atenção especial às doenças cardiovasculares, câncer, diabetes e doenças respiratórias crônicas.	

<b>PROGRAMA:</b>	<b>0933 CIÊNCIA, TECNOLOGIA E INOVAÇÃO EM SAÚDE</b>	<b>70.583.532</b>
AÇÃO		
<b>10.571.0933.2602</b>	<b>AGENDAMENTO DE CONSULTAS MÉDICAS, EXAMES E PROCEDIMENTOS CLÍNICOS E MEDICAMENTOS</b>	<b>5.000.010</b>
<b>PRODUTO:</b>	HORA MARCADA	
<b>INDICADOR DE PRODUTO:</b>	NÚMERO DE TRANSAÇÕES REALIZADAS NO APLICATIVO HORA MARCADA (unidade)	
<b>META:</b>	1.200.000	
<b>DESCRIÇÃO:</b>	Desenvolvimento e implementação de sistema de agendamento, cancelamento e remarcação eletrônica de consultas, exames e procedimentos clínicos e medicamentos, com registro histórico em banco de dados.	
AÇÃO		
<b>10.571.0933.2603</b>	<b>ATENDIMENTO MÉDICO VIRTUAL - TELEMEDICINA</b>	<b>35.000.000</b>
<b>PRODUTO:</b>	MULTISAÚDE	
<b>INDICADOR DE PRODUTO:</b>	NÚMERO DE INTERCONSULTAS REALIZADAS (unidade)	
<b>META:</b>	3.456.000	
<b>DESCRIÇÃO:</b>	Oferecimento de atendimento remoto de medicina a pacientes, clínicas e profissionais de saúde, utilizando-se acesso a Internet e equipamentos digitais (ambiente virtual), como computadores, smart phones e tablets.	
AÇÃO		
<b>10.571.0933.2604</b>	<b>PRONTUÁRIO CLÍNICO DIGITAL (HISTÓRIA CLÍNICA)</b>	<b>30.000.000</b>
<b>PRODUTO:</b>	HISTÓRIA CLÍNICO DIGITAL	
<b>INDICADOR DE PRODUTO:</b>	NÚMERO DE CIDADÃOS COM HISTÓRICO CLÍNICO DIGITAL (unidade)	
<b>META:</b>	1.000.000	
<b>DESCRIÇÃO:</b>	Visualizador clínico personalizado e por especialidade médica, que apresente de forma estruturada o prontuário resumido do paciente, organizado por evento clínico.	
AÇÃO		
<b>10.571.0933.4856</b>	<b>PROJETOS DE PESQUISAS CIENTÍFICAS EM SAÚDE.</b>	<b>579.722</b>
<b>PRODUTO:</b>	PESQUISAS CIENTÍFICAS EM SAÚDE DESENVOLVIDAS PELA SUCEN, FOSP E CCD.	
<b>INDICADOR DE PRODUTO:</b>	NÚMERO DE PROJETOS DE PESQUISAS CIENTÍFICAS EM SAÚDE APROVADAS PELO COMITÊ DE ÉTICA EM PESQUISA DA SUCEN-SUPERINTENDÊNCIA DE CONTROLES E ENDEMIAS, FOSP-FUNDAÇÃO ONCOCENTRO DE SÃO PAULO E CCD (unidade)	
<b>META:</b>	54	
<b>DESCRIÇÃO:</b>	Apoio a pesquisas científicas em saúde na Superintendência de Controle de Endemias - SUCEN, Fundação Oncocentro de São Paulo-FOSP e Coordenadoria de Controle de Doenças- CCD.	
AÇÃO		
<b>10.571.0933.5807</b>	<b>INOVAÇÃO TECNOLÓGICA DE PRODUTOS E PROCESSOS</b>	<b>3.800</b>
<b>PRODUTO:</b>	PESQUISAS DE INOVAÇÃO TECNOLÓGICA EM SAÚDE DESENVOLVIDAS	
<b>INDICADOR DE PRODUTO:</b>	NÚMERO DE PESQUISAS DE INOVAÇÃO TECNOLÓGICA DESENVOLVIDAS PELOS NÚCLEOS DE INOVAÇÃO TECNOLÓGICA (NIT) (unidade)	
<b>META:</b>	8	
<b>DESCRIÇÃO:</b>	Apoio à implantação dos núcleos de avaliação de tecnologias em saúde, núcleos de inovação tecnológica nos institutos de pesquisa, economia da saúde, e núcleos estaduais de pesquisa clínica dos hospitais.	

<b>PROGRAMA:</b>	<b>0935 PRODUÇÃO E FORNECIMENTO DE VACINAS, SOROS, MEDICAMENTOS, SANGUE E HEMODERIVADOS</b>	<b>351.173.913</b>
------------------	---	--------------------

AÇÃO		
<b>10.303.0935.4192</b>	<b>ATENDIMENTO HEMOTERÁPICO</b>	<b>93.602.360</b>
PRODUTO:	BOLSAS DE HEMOCOMPONENTES PROCESSADAS PELAS UNIDADES DA SECRETARIA DE SAÚDE/SP.	
INDICADOR DE PRODUTO:	NÚMERO DE BOLSAS DE CONCENTRADOS DE HEMÁCIAS PROCESSADAS (unidade)	
META:	260.000	
DESCRIÇÃO:	Coleta, processamento e fornecimento de sangue e hemocomponentes com qualidade.	
AÇÃO		
<b>10.303.0935.4838</b>	<b>FABRICAÇÃO E DISTRIBUIÇÃO DE MEDICAMENTOS</b>	<b>254.475.657</b>
PRODUTO:	UNIDADES FARMACOTÉCNICAS ENTREGUES PELA FURP	
INDICADOR DE PRODUTO:	NÚMERO DE UNIDADES FARMACOTÉCNICAS ENTREGUES PELA FURP (unidade)	
META:	920.000.000	
DESCRIÇÃO:	Fabricação e distribuição de medicamentos essenciais estratégicos, de dispensação excepcional e de interesse à saúde pública, incluindo bases.	
AÇÃO		
<b>10.303.0935.4869</b>	<b>PRODUÇÃO DE VACINAS</b>	<b>100.000</b>
PRODUTO:	DOSES DE VACINAS ENTREGUES	
INDICADOR DE PRODUTO:	NÚMERO DE DOSES DE VACINAS PRODUZIDAS E ENTREGUES (unidade)	
META:	76.000.000	
DESCRIÇÃO:	Produção e entrega de doses de vacinas ao Programa Nacional de Imunização-PNI.	
AÇÃO		
<b>10.303.0935.6119</b>	<b>PRODUÇÃO DE SOROS</b>	<b>2.825.766</b>
PRODUTO:	FRASCOS AMPOLA ENTREGUES	
INDICADOR DE PRODUTO:	NÚMERO DE FRASCOS AMPOLAS DE SOROS ENTREGUES (unidade)	
META:	600.000	
DESCRIÇÃO:	Produção de frascos, ampolas de soros, ao Programa Nacional de Imunização-PNI.	
AÇÃO		
<b>10.303.0935.6265</b>	<b>UNIDADES FARMACOTÉCNICAS ENTREGUES PELA IF AMERICA BRASILENSE.</b>	<b>10</b>
PRODUTO:	UNIDADES FARMACOTÉCNICAS ENTREGUES PELA IF AMERICANO BRASILENSE.	
INDICADOR DE PRODUTO:	NÚMERO DE UNIDADES FARMACOTÉCNICAS ENTREGUES EM ATENDIMENTO A DEMANDA DA SES/SP (unidade)	
DESCRIÇÃO:	Medicamentos para os componentes da Assistência Farmacêutica, demandados pela Secretaria de Estado da Saúde	
AÇÃO		
<b>10.303.0935.6353</b>	<b>CÉLULAS MESENQUIMAIS PRODUZIDAS.</b>	<b>170.120</b>
PRODUTO:	CÉLULAS MESENQUIMAIS PRODUZIDAS	
INDICADOR DE PRODUTO:	NÚMERO DE PACIENTES PARTICIPANTES DE PESQUISA ATENDIDOS COM TERAPIA CELULAR (unidade)	
META:	20	
DESCRIÇÃO:	Fornecimento de produtos celulares para tratamento de pacientes participantes de pesquisa com terapia celular no âmbito do Sistema Único de Saúde.	

<b>PROGRAMA:</b>	<b>0940 FORTALECIMENTO DA GESTÃO ESTADUAL DO SUS</b>	<b>917.096.209</b>
AÇÃO		
<b>10.571.0940.2605</b>	<b>FERRAMENTA DIGITAL PARA NEGÓCIOS EM SAÚDE - BIG DATA SAÚDE</b>	<b>10</b>
PRODUTO:	SALA DE SITUAÇÃO DA SAÚDE	
INDICADOR DE PRODUTO:	NÚMERO DE CASOS DE ANÁLISE COM FORMULAÇÃO DE PROPOSTA DE PLANO DE INTERVENÇÃO EM PROCESSOS ESTRATÉGICOS (unidade)	
DESCRIÇÃO:	Solução em ambiente lógico, a partir de instrumental analítico de big data, aplicada a área de negócios em saúde.	
AÇÃO		
<b>10.306.0940.5428</b>	<b>GERENCIAMENTO DO BENEFÍCIO SAÚDE</b>	<b>150.000.000</b>
DESCRIÇÃO:	Identificação dos beneficiários e disponibilização do auxílio-alimentação.	
AÇÃO		
<b>10.122.0940.5801</b>	<b>FUNCIONAMENTO DO CONSELHO ESTADUAL DE SAÚDE</b>	<b>908.637</b>
PRODUTO:	ATIVIDADES OBRIGATÓRIAS DO CONSELHO ESTADUAL DE SAÚDE	
INDICADOR DE PRODUTO:	PERCENTUAL DE REUNIÕES DO PLENO E DAS COMISSÕES DO CONSELHO ESTADUAL DE SAÚDE REALIZADAS (%)	
META:	100	
DESCRIÇÃO:	Realização de reuniões mensais das Comissões Técnicas do Conselho, com o objetivo de obter e encaminhar as informações necessárias ao Conselho Estadual de Saúde, cuja reunião é mensal. Realização de fóruns regionais para ampliação das relações entre o Conselho Estadual de Saúde/SP e os Conselhos Municipais de Saúde.	
AÇÃO		
<b>10.122.0940.6215</b>	<b>APOIO ADMINISTRATIVO DA SES-SP</b>	<b>708.234.094</b>
DESCRIÇÃO:	Suporte às atividades técnicas e de atendimento direto à saúde da população, compreendendo as ações de caráter administrativo relativas a pessoal, serviços gerais, transporte, manutenção de próprios, comunicação e outras de tecnologia da informação, visando subsidiar a execução e o desenvolvimento das demais atividades inerentes à resolutividade das ações de saúde.	

AÇÃO		
<b>10.846.0940.9001</b>	<b>CONTRIBUIÇÃO DO ESTADO PARA O REGIME DE PREVIDÊNCIA DOS SERVIDORES</b>	<b>57.953.468</b>
<b>DESCRIÇÃO:</b> Contribuição do Estado para cobertura de insuficiências financeiras do RPPS decorrentes do pagamento de benefícios previdenciários, observada a insuficiência apurada em cada um dos Poderes, entendida como o valor resultante da diferença entre o valor total da folha de pagamento dos benefícios previdenciários e o valor total das contribuições previdenciárias dos servidores, dos Poderes do Estado.		

<b>PROGRAMA: 0941</b>	<b>EXPANSÃO E MODERNIZAÇÃO NA SAÚDE</b>	<b>436.530.762</b>
AÇÃO		
<b>10.122.0941.1377</b>	<b>REFORMAS E AMPLIAÇÃO EM ÁREAS FÍSICAS DAS UNIDADES DE SAÚDE</b>	<b>165.200.000</b>
<b>PRODUTO:</b> OBRAS DE REFORMA E AMPLIAÇÃO NAS UNIDADES DE SAÚDE <b>INDICADOR DE PRODUTO:</b> QUANTIDADE DE METROS QUADRADOS REFORMADOS OU AMPLIADOS (m²) <b>META:</b> 97.194 <b>DESCRIÇÃO:</b> Execução de obras de reforma, adequação e ampliação da infraestrutura física em unidades de saúde existentes na rede estadual.		
AÇÃO		
<b>10.302.0941.2449</b>	<b>APARELHAMENTO/EQUIPAMENTOS NAS UNIDADES DA ADM. DIRETA E INDIRETA</b>	<b>99.064.370</b>
<b>PRODUTO:</b> AQUISIÇÃO DE MÓVEIS E EQUIPAMENTOS MÉDICO-HOSP. PARA AS UNID. DA ADM DIR. E IND. <b>INDICADOR DE PRODUTO:</b> NÚMERO DE MOBILIÁRIOS E EQUIPAMENTOS MÉDICOS HOSPITALARES ADQUIRIDOS (unidade) <b>META:</b> 13.171 <b>DESCRIÇÃO:</b> Aquisição de mobiliário e equipamentos médico-hospitalares para as unidades de saúde do Estado, para substituição, complementação e para novas unidades.		
AÇÃO		
<b>10.122.0941.2529</b>	<b>CONSTRUÇÃO DE NOVAS UNIDADES DE SAÚDE</b>	<b>10.000.020</b>
<b>PRODUTO:</b> NOVAS UNIDADES DE SAÚDE CONSTRUÍDAS <b>INDICADOR DE PRODUTO:</b> QUANTIDADE DE METROS QUADRADOS CONSTRUÍDOS EM OBRAS NOVAS (m²) <b>META:</b> 3.942 <b>DESCRIÇÃO:</b> Execução de obras de construção de unidades de saúde na rede estadual própria do Estado.		
AÇÃO		
<b>10.302.0941.2530</b>	<b>APOIO À PARCERIA PÚBLICO-PRIVADA P/CONSTR.CTRO REF. DA SAÚDE DA MULHER</b>	<b>41.806.864</b>
<b>PRODUTO:</b> HOSPITAIS CONSTRUÍDOS POR MEIO DE PARCERIA PÚBLICO-PRIVADA <b>INDICADOR DE PRODUTO:</b> PERCENTUAL DE CONSTRUÇÃO DO NOVO CENTRO DE REFERÊNCIA DA SAÚDE DA MULHER ATRAVÉS DE PARCERIA PÚBLICO PRIVADA (%) <b>META:</b> 100 <b>DESCRIÇÃO:</b> Participação do Estado na construção do novo Centro de Referência em Saúde da Mulher, no Município de São Paulo, por meio de parceria público-privada.		
AÇÃO		
<b>10.122.0941.2574</b>	<b>REFORMAS E INSTALAÇÕES EMERGENCIAIS DE UNIDADES DE SAÚDE</b>	<b>108.904.847</b>
<b>PRODUTO:</b> OBRAS DE REFORMA E AMPLIAÇÃO NAS UNIDADES DE SAÚDE <b>INDICADOR DE PRODUTO:</b> QUANTIDADE DE METROS QUADRADOS REFORMADOS OU AMPLIADOS (m²) <b>META:</b> 4.590 <b>DESCRIÇÃO:</b> Obras de reformas, reparos e adequações emergenciais de unidades de saúde que não constam do Plano de Obras da Secretaria da Saúde.		
AÇÃO		
<b>10.122.0941.2634</b>	<b>CONSTRUÇÃO DE NOVAS UNIDADES DE SAÚDE - HOSPITAL DE BEBEDOURO</b>	<b>11.554.661</b>
<b>PRODUTO:</b> HOSPITAL DE BEBEDOURO <b>INDICADOR DE PRODUTO:</b> PERCENTUAL DE AVANÇO DA 3ª FASE DA OBRA DO HOSPITAL DE BEBEDOURO (%) <b>META:</b> 85 <b>DESCRIÇÃO:</b> Continuidade de obras de construção do Hospital de Bebedouro		

<b>PROGRAMA: 0942</b>	<b>CAPACITAÇÃO E DESENVOLVIMENTO DE PESSOAS NA ÁREA DA SAÚDE</b>	<b>231.078.432</b>
AÇÃO		
<b>10.128.0942.4862</b>	<b>PROGRAMA DE BOLSAS PARA CURSOS DE ESPECIALIZAÇÃO "LATO SENSU".</b>	<b>3.960.000</b>
<b>PRODUTO:</b> PROFISSIONAIS FORMADOS ESPECIALIZAÇÃO "LATO SENSU" P/ ATENDER A DEMANDA DO SUS <b>INDICADOR DE PRODUTO:</b> NÚMERO DE BOLSAS PARA CURSOS DE ESPECIALIZAÇÃO "LATO SENSU" OFERTADAS AO ANO (unidade) <b>META:</b> 1.176 <b>DESCRIÇÃO:</b> Programa de bolsas para formação em nível de pós-graduação de profissionais de diversas áreas, por meio de treinamento em serviço sob a supervisão de profissionais especializados. É realizado por meio da distribuição de bolsas entre as instituições participantes; pagamento das bolsas; normatização e acompanhamento dos processos seletivos; gerenciamento dos cursos de todas as instituições participantes; credenciamento de novas instituições e novos cursos; controle da qualidade dos cursos e definição de áreas prioritárias da Secretaria da Saúde para alocação e direcionamento das bolsas.		
AÇÃO		
<b>10.128.0942.4863</b>	<b>RESIDÊNCIA MÉDICA</b>	<b>223.410.004</b>
<b>PRODUTO:</b> MÉDICOS ESPECIALISTAS FORMADOS POR MEIO DO PROGRAMA DE RESIDÊNCIA MÉDICA <b>INDICADOR DE PRODUTO:</b> NÚMERO DE BOLSAS DE RESIDÊNCIA MÉDICA FINANCIADAS PELO ESTADO POR ANO (unidade) <b>META:</b> 6.475 <b>DESCRIÇÃO:</b> Pagamento de bolsas para médicos residentes; realização de concurso para seleção dos residentes; controle e gerenciamento do programa em todas as instituições ligadas à Secretaria da Saúde; inclusão de novos programas de residência; controle da qualidade dos Programas de Residência Médica e definição das necessidades de formação dos diferentes especialistas para o Sistema Único de Saúde (SUS).		

AÇÃO		
<b>10.128.0942.5805</b>	<b>DIFUSÃO DO CONHECIMENTO</b>	<b>61.800</b>
<b>PRODUTO:</b>	PROFISSIONAIS ATUALIZADOS EM CONHECIMENTO TÉCNICO-CIENTÍFICOS EM SAÚDE	
<b>INDICADOR DE PRODUTO:</b>	NÚMERO DE PROFISSIONAIS CAPACITADOS EM CONHECIMENTOS TÉCNICO-CIENTÍFICOS EM SAÚDE POR MEIO DE CAPACITAÇÃO OFERECIDA PELO INSTITUTO DE SAÚDE (unidade)	
<b>META:</b>	150	
<b>DESCRIÇÃO:</b>	Elaboração, publicação e divulgação do conhecimento científico por meio de portais eletrônicos e outras mídias.	
AÇÃO		
<b>10.128.0942.6121</b>	<b>CAPACITAÇÕES TÉCNICAS E ADMINISTRATIVAS</b>	<b>3.646.628</b>
<b>PRODUTO:</b>	TRABALHADORES DO SISTEMA ÚNICO DE SAÚDE (SUS) CAPACITADOS	
<b>INDICADOR DE PRODUTO:</b>	NÚMERO DE TRABALHADORES DO SISTEMA ÚNICO DE SAÚDE (SUS) CAPACITADOS (unidade)	
<b>META:</b>	50.524	
<b>DESCRIÇÃO:</b>	Formação, atualização, aperfeiçoamento, especialização e pós-graduação dos trabalhadores da Secretaria da Saúde e demais trabalhadores do Sistema Único de Saúde (SUS).	

PROGRAMA: 0944 RECOMEÇO: UMA VIDA SEM DROGAS		45.228.144
AÇÃO		
<b>10.302.0944.6184</b>	<b>PROGRAMA ESTADUAL DE SAÚDE DE ENFRENTAMENTO AO CRACK - "RECOMEÇO"</b>	<b>17.028.144</b>
<b>PRODUTO:</b>	CUIDADO INTEGRAL DA SAÚDE DE USUÁRIOS DE SUBSTÂNCIA PSICOATIVAS NA REDE DO SUS	
<b>INDICADOR DE PRODUTO:</b>	DIÁRIAS PAGAS PARA AÇÕES DE REINserÇÃO SOCIAL VINCULADAS À SECRETARIA ESTADUAL DA SAÚDE (unidade)	
<b>META:</b>	200.000	
<b>DESCRIÇÃO:</b>	Oferecimento de tratamento, de forma integral, à população debilitada pelo uso abusivo/dependência de substâncias psicoativas; promoção de reinserção social; oferecimento de apoio às famílias; promoção de ações preventivas; e auxílio na garantia de direitos e cidadania, por meio de projetos intersetoriais.	
AÇÃO		
<b>10.244.0944.9008</b>	<b>RECOMEÇO: PROGRAMA ESTADUAL DE ENFRENTAMENTO AO CRACK- DESENVOLVIMENTO SOCIAL</b>	<b>28.200.000</b>
<b>DESCRIÇÃO:</b>	Execução de ações socioassistenciais que atuem na prevenção, acolhimento, reinserção social e na redução de situações de vulnerabilidade social de pessoas com histórico de uso de substâncias psicoativas e suas famílias, mediante apoio técnico e financeiro aos municípios e organizações sociais.	

PROGRAMA: 1729 ATENÇÃO AO ADOLESCENTE/JOVEM EM CUMPRIMENTO DE MEDIDA SOCIOEDUCATIVA E CAUTELAR		136.405.760
AÇÃO		
<b>10.301.1729.9007</b>	<b>ATENÇÃO INTEGRAL À SAÚDE DO ADOLESCENTE EM CUMPRIMENTO DE MEDIDA SOCIOEDUCATIVA</b>	<b>136.405.760</b>
<b>DESCRIÇÃO:</b>	Atenção integral ao adolescente mediante ações de promoção, práticas educativas e assistência à saúde.	

PROGRAMA: 2617 EDUCAÇÃO AMBIENTAL, CIDADANIA E MELHORIA DA QUALIDADE DE VIDA		61.881.800
AÇÃO		
<b>18.541.2617.6388</b>	<b>IMPLEMENTAÇÃO DA POLÍTICA ESTADUAL DE DEFESA DOS ANIMAIS DOMÉSTICOS</b>	<b>61.881.800</b>
<b>PRODUTO:</b>	APOIO AOS MUNICÍPIOS E OSCIPS EM AÇÕES DE DEFESA DOS ANIMAIS DOMÉSTICOS	
<b>INDICADOR DE PRODUTO:</b>	NÚMERO DE PARCERIAS FIRMADAS COM MUNICÍPIOS E ORGANIZAÇÕES DA SOCIEDADE CIVIL (unidade)	
<b>META:</b>	160	
<b>DESCRIÇÃO:</b>	Desenvolvimento de ações do Programa Estadual de Identificação e Controle da população de Cães e Gatos, compreendendo os seguintes eixos: identificação e registro da população animal; promoção de esterilização cirúrgica; incentivo à adoção responsável; campanhas de conscientização quanto à guarda responsável e vacinação periódica; e capacitação de recursos humanos.	

PROGRAMA: 2990 DESENVOLVIMENTO DE AÇÕES DECORRENTES DE EMENDAS PARLAMENTARES		7.837.653
AÇÃO		
<b>04.127.2990.2272</b>	<b>DESENVOLVIMENTO DE AÇÕES DECORRENTES DE EMENDAS PARLAMENTARES, EXCETO SAÚDE</b>	<b>7.837.653</b>
<b>PRODUTO:</b>	APOIO AOS MUNICÍPIOS E ENTIDADES	
<b>INDICADOR DE PRODUTO:</b>	NÚMERO DE CONVÊNIOS FIRMADOS COM PREFEITURAS MUNICIPAIS E ENTIDADES (unidade)	
<b>DESCRIÇÃO:</b>	Execução de emendas individuais aprovadas, no valor correspondente a metade de 0,3% da receita corrente líquida prevista, para aplicação nas ações e programações constantes do projeto de lei orçamentária, nos termos do art. 175, §6º da Constituição Estadual.	

PROGRAMA: 3813 GESTÃO DA CUSTÓDIA DA POPULAÇÃO PENAL		199.158.008
AÇÃO		
<b>10.302.3813.9009</b>	<b>SERVIÇOS DE ATENÇÃO À SAÚDE DOS CUSTODIADOS</b>	<b>199.158.008</b>
<b>DESCRIÇÃO:</b>	Disponibilização de serviços de atendimento ambulatorial, psiquiátrico, odontológico, campanhas de vacinação e distribuição de medicamentos e execução de programas preventivos de doenças, nas unidades prisionais e hospitais de custódia e tratamento psiquiátrico, bem como encaminhamentos para atendimento de média e alta complexidade.	

PROGRAMA: 5123 COMUNICAÇÃO SOCIAL		26.666.670
-----------------------------------	--	------------

AÇÃO		
<b>10.131.5123.5576</b>	<b>PUBLICIDADE DE UTILIDADE PÚBLICA</b>	<b>26.666.670</b>
<b>PRODUTO:</b>	DIVULGAÇÃO DE AÇÕES DE UTILIDADE PÚBLICA	
<b>INDICADOR DE PRODUTO:</b>	NÚMERO DE AÇÕES DE COMUNICAÇÃO DE UTILIDADE PÚBLICA REALIZADAS (unidade)	
<b>META:</b>	14	
<b>DESCRIÇÃO:</b>	Divulgação das ações, projetos e programas de interesse público que possuam caráter educativo, informativo, de mobilização ou de orientação social, ou ainda que contenham uma orientação à população que a habilite ao usufruto de bens ou serviços públicos oferecidos pelo Governo do Estado de São Paulo.	

PROGRAMA: 5124 BOLSA DO POVO		28.260.000
AÇÃO		
<b>10.128.5124.6401</b>	<b>BOLSA DO POVO - ACOLHE SAÚDE</b>	<b>28.260.000</b>
<b>PRODUTO:</b>	ACOLHE SAÚDE	
<b>INDICADOR DE PRODUTO:</b>	NÚMERO DE PARCELAS DE BENEFÍCIOS PAGOS AOS ESTUDANTES CIÊNCIAS DA SAÚDE E BIOLÓGICAS DE BAIXA RENDA ATUANDO NOS SERVIÇOS DE SAÚDE DO ESTADO, PERTENCENTES AO SUS, NO ÂMBITO DO ACOLHE SAÚDE (unidade)	
<b>META:</b>	45.600	
<b>DESCRIÇÃO:</b>	Pagamento unificado aos estudantes de ciências da saúde e biológicas de baixa renda, de benefício mensal, por meio de cartão magnético, pelo período de 6 meses, prorrogável por igual período, de acordo com a Lei nº 17.372, de 26 de maio de 2021, que cria o Programa Bolsa do Povo e dá outras providências, e do Decreto nº 65.812 de 23 de junho de 2021 e alterações.	

<b>ÓRGÃO: 09000 - SECRETARIA DA SAÚDE</b> <b>ADMINISTRAÇÃO DIRETA</b>	Valores em R\$ 1,00
	<b>23.313.194.449</b>

**RESUMO DA ADMINISTRAÇÃO DIRETA**

<b>PROGRAMA</b>	
0000 - ENCARGOS GERAIS	249.245.284
0930 - ATENDIMENTO INTEGRAL E DESCENTRALIZADO NO SUS NO ESTADO DE SÃO PAULO	20.908.808.514
0932 - VIGILÂNCIA EM SAÚDE	72.483.226
0933 - CIÊNCIA, TECNOLOGIA E INOVAÇÃO EM SAÚDE	70.563.522
0935 - PRODUÇÃO E FORNECIMENTO DE VACINAS, SOROS, MEDICAMENTOS, SANGUE E HEMODERIVADOS	2.925.766
0940 - FORTALECIMENTO DA GESTÃO ESTADUAL DO SUS	909.221.665
0941 - EXPANSÃO E MODERNIZAÇÃO NA SAÚDE	378.891.347
0942 - CAPACITAÇÃO E DESENVOLVIMENTO DE PESSOAS NA ÁREA DA SAÚDE	215.617.090
0944 - RECOMEÇO: UMA VIDA SEM DROGAS	45.228.144
1729 - ATENÇÃO AO ADOLESCENTE/JOVEM EM CUMPRIMENTO DE MEDIDA SOCIOEDUCATIVA E CAUTELAR	136.405.760
2617 - EDUCAÇÃO AMBIENTAL, CIDADANIA E MELHORIA DA QUALIDADE DE VIDA	61.881.800
2990 - DESENVOLVIMENTO DE AÇÕES DECORRENTES DE EMENDAS PARLAMENTARES	7.837.653
3813 - GESTÃO DA CUSTÓDIA DA POPULAÇÃO PENAL	199.158.008
5123 - COMUNICAÇÃO SOCIAL	26.666.670
5124 - BOLSA DO POVO	28.260.000

<b>FUNÇÃO</b>	
04 - ADMINISTRAÇÃO	7.837.653
10 - SAÚDE	23.243.474.996
18 - GESTÃO AMBIENTAL	61.881.800

<b>SUBFUNÇÃO</b>	
122 - ADMINISTRAÇÃO GERAL	965.043.373
127 - ORDENAMENTO TERRITORIAL	7.837.653
128 - FORMAÇÃO DE RECURSOS HUMANOS	243.877.090
131 - COMUNICAÇÃO SOCIAL	26.666.670
244 - ASSISTÊNCIA COMUNITÁRIA	28.200.000
301 - ATENÇÃO BÁSICA	358.005.760
302 - ASSISTÊNCIA HOSPITALAR E AMBULATORIAL	19.563.990.277
303 - SUPORTE PROFILÁTICO E TERAPÊUTICO	1.483.920.108
304 - VIGILÂNCIA SANITÁRIA	8.539.369
305 - VIGILÂNCIA EPIDEMIOLÓGICA	39.242.766
306 - ALIMENTAÇÃO E NUTRIÇÃO	150.000.000
541 - PRESERVAÇÃO E CONSERVAÇÃO AMBIENTAL	61.881.800
571 - DESENVOLVIMENTO CIENTÍFICO	70.563.532
843 - SERVIÇO DA DÍVIDA INTERNA	87.556.041
844 - SERVIÇO DA DÍVIDA EXTERNA	113.435.525
846 - OUTROS ENCARGOS ESPECIAIS	104.434.485

<b>MODALIDADE DE APLICAÇÃO</b>	
040 - TRANSFERÊNCIAS A MUNICÍPIOS	745.109.986
041 - TRANSFERÊNCIAS A MUNICÍPIOS - FUNDO A FUNDO	347.673.428
050 - TRANSF. A INST.PRIVADAS SEM FINS LUCRATIVOS	11.724.089.308
067 - EXECUÇÃO DE CONTRATO DE PPP	408.000.000
070 - TRANSFERÊNCIAS A INST. MULTIGOVERNAMENTAIS	138.211.650
090 - APLICAÇÕES DIRETAS	7.540.436.016
091 - OPERAÇÃO INTRAÓRGÃOS ORÇ.FISCAL E SEGURIDADE	2.409.674.061

<b>UNIDADE ORÇAMENTÁRIA</b>	
09012 - FUNDO ESTADUAL DE SAÚDE - FUNDES	23.243.474.996
09014 - COORDENADORIA DE DEFESA E SAÚDE ANIMAL	69.719.453

<b>FONTE DE RECURSO</b>	<b>PESSOAL E ENCARGOS SOCIAIS</b>	<b>JUROS E ENCARGOS DA DÍVIDA</b>	<b>OUTRAS DESPESAS CORRENTES</b>	<b>INVESTIMENTOS</b>	<b>INVERSÕES FINANCEIRAS</b>	<b>AMORTIZAÇÃO DA DÍVIDA</b>	<b>TOTAL</b>
TESOURO DO ESTADO	3.702.623.910	73.243.638	13.428.939.576	1.483.147.264		127.747.928	18.815.702.316
VINCULADOS ESTADUAIS			19.870.728				19.870.728
FUNDO ESPECIAL DE DESPESA			1.477.481	1.000.000			2.477.481
VINCULADOS FEDERAIS	730.432.512		3.715.919.548	2.000.000			4.448.352.060
OPERAÇÕES DE CRÉDITO				26.791.864			26.791.864
<b>TOTAL</b>	<b>4.433.056.422</b>	<b>73.243.638</b>	<b>17.166.207.333</b>	<b>1.512.939.128</b>		<b>127.747.928</b>	<b>23.313.194.449</b>

Inclui valores referentes a transferência intragovernamental.

## PROGRAMAÇÃO DA ADMINISTRAÇÃO DIRETA

PROGRAMA: 0000 ENCARGOS GERAIS				249.245.284
AÇÃO	GRUPO DESPESA	FONTE DE RECURSO		
10.846.0000.6261	PAGAMENTO DE OBRIGAÇÕES DE INSTITUIÇÕES EM EXTINÇÃO			48.253.718
	PESSOAL E ENCARGOS SOCIAIS			48.253.718
		TESOURO DO ESTADO		48.253.718
AÇÃO	GRUPO DESPESA	FONTE DE RECURSO		
10.844.0000.9019	PAGAMENTO DA DÍVIDA PÚBLICA EXTERNA			113.435.525
	JUROS E ENCARGOS DA DÍVIDA			38.508.433
		TESOURO DO ESTADO		38.508.433
	AMORTIZAÇÃO DA DÍVIDA			74.927.092
		TESOURO DO ESTADO		74.927.092
AÇÃO	GRUPO DESPESA	FONTE DE RECURSO		
10.843.0000.9020	PAGAMENTO DA DÍVIDA PÚBLICA INTERNA			87.556.041
	JUROS E ENCARGOS DA DÍVIDA			34.735.205
		TESOURO DO ESTADO		34.735.205
	AMORTIZAÇÃO DA DÍVIDA			52.820.836
		TESOURO DO ESTADO		52.820.836

PROGRAMA: 0930 ATENDIMENTO INTEGRAL E DESCENTRALIZADO NO SUS NO ESTADO DE SÃO PAULO				20.908.808.514
AÇÃO	GRUPO DESPESA	FONTE DE RECURSO		
10.302.0930.4850	ATENDIMENTO AMBULATORIAL E HOSPITALAR NA REDE PRÓPRIA DO ESTADO			4.235.764.146
	PESSOAL E ENCARGOS SOCIAIS			3.097.909.375
		TESOURO DO ESTADO		2.374.942.917
		VINCULADOS FEDERAIS		722.966.458
	OUTRAS DESPESAS CORRENTES			1.137.854.771
		FUNDO ESPECIAL DE DESPESA		205.105
		TESOURO DO ESTADO		1.115.536.974
		VINCULADOS FEDERAIS		22.112.692
AÇÃO	GRUPO DESPESA	FONTE DE RECURSO		
10.302.0930.4852	ATENDIMENTO AMBUL. E HOSPITALAR EM UNIDADES GERENCIADAS POR ORGANIZAÇÕES SOCIAIS			6.420.289.608
	OUTRAS DESPESAS CORRENTES			6.384.889.608
		TESOURO DO ESTADO		6.374.804.608
		VINCULADOS FEDERAIS		10.085.000
	INVESTIMENTOS			35.400.000
		TESOURO DO ESTADO		35.400.000
AÇÃO	GRUPO DESPESA	FONTE DE RECURSO		
10.302.0930.5532	ATENDIMENTO AMBULATORIAL E HOSPITALAR EM UNIDADES CONTRATADAS/CONVENIADAS			3.228.019.996
	OUTRAS DESPESAS CORRENTES			3.228.019.996
		VINCULADOS FEDERAIS		3.228.019.996
AÇÃO	GRUPO DESPESA	FONTE DE RECURSO		
10.303.0930.6117	ASSISTÊNCIA FARMACÊUTICA ESPECIALIZADA			1.416.293.251
	OUTRAS DESPESAS CORRENTES			1.416.293.251
		TESOURO DO ESTADO		1.188.193.251
		VINCULADOS FEDERAIS		228.100.000
AÇÃO	GRUPO DESPESA	FONTE DE RECURSO		
10.301.0930.6165	ATENDIMENTO DESCENTRALIZADO EM ATENÇÃO À SAÚDE DA POPULAÇÃO PRISIONAL			21.600.000
	OUTRAS DESPESAS CORRENTES			21.600.000
		TESOURO DO ESTADO		21.600.000

AÇÃO		GRUPO DESPESA	FONTE DE RECURSO	
10.302.0930.6213	APOIO À ATENÇÃO BÁSICA DE SAÚDE - MUNICÍPIOS E ENTIDADES FILANTRÓPICAS			<b>1.935.502.445</b>
		OUTRAS DESPESAS CORRENTES		1.481.724.832
			FUNDO ESPECIAL DE DESPESA	85.880
			TESOURO DO ESTADO	1.451.491.404
			VINCULADOS FEDERAIS	30.147.548
		INVESTIMENTOS		453.777.613
			TESOURO DO ESTADO	453.777.613
AÇÃO		GRUPO DESPESA	FONTE DE RECURSO	
10.302.0930.6214	REDE DE REABILITAÇÃO LUCY MONTORO			<b>116.421.288</b>
		OUTRAS DESPESAS CORRENTES		97.731.288
			TESOURO DO ESTADO	97.731.288
		INVESTIMENTOS		18.690.000
			TESOURO DO ESTADO	18.690.000
AÇÃO		GRUPO DESPESA	FONTE DE RECURSO	
10.302.0930.6221	SANTAS CASAS SUSTENTÁVEIS			<b>1.133.282.652</b>
		OUTRAS DESPESAS CORRENTES		1.133.282.652
			TESOURO DO ESTADO	1.113.411.924
			VINCULADOS ESTADUAIS	19.870.728
AÇÃO		GRUPO DESPESA	FONTE DE RECURSO	
10.301.0930.6269	APOIO À ATENÇÃO BÁSICA DE COMPETÊNCIA MUNICIPAL			<b>200.000.000</b>
		OUTRAS DESPESAS CORRENTES		200.000.000
			TESOURO DO ESTADO	60.000.000
			VINCULADOS FEDERAIS	140.000.000
AÇÃO		GRUPO DESPESA	FONTE DE RECURSO	
10.302.0930.6273	DESENVOLVIMENTO DE AÇÕES DE SAÚDE DECORRENTES DE EMENDAS PARLAMENTARES			<b>325.022.946</b>
		OUTRAS DESPESAS CORRENTES		20
			TESOURO DO ESTADO	20
		INVESTIMENTOS		325.022.926
			TESOURO DO ESTADO	325.022.926
AÇÃO		GRUPO DESPESA	FONTE DE RECURSO	
10.302.0930.6276	SUPORTE À OPERACIONALIZAÇÃO DA GESTÃO DOS HOSPITAIS EM PARCERIA PÚBLICO PRIVADA			<b>425.971.200</b>
		OUTRAS DESPESAS CORRENTES		425.971.200
			TESOURO DO ESTADO	425.971.200
AÇÃO		GRUPO DESPESA	FONTE DE RECURSO	
10.302.0930.6381	ATENDIMENTOS POR MEIO DOS MUTIRÕES DE SAÚDE			<b>73.000.000</b>
		OUTRAS DESPESAS CORRENTES		73.000.000
			TESOURO DO ESTADO	73.000.000
AÇÃO		GRUPO DESPESA	FONTE DE RECURSO	
10.303.0930.6405	REMÉDIO EM CASA			<b>40.000.000</b>
		OUTRAS DESPESAS CORRENTES		40.000.000
			TESOURO DO ESTADO	40.000.000
AÇÃO		GRUPO DESPESA	FONTE DE RECURSO	
10.302.0930.9002	ASSISTÊNCIA MÉDICA, HOSPITALAR E AMBULATORIAL NOS HOSPITAIS DA USP			<b>634.322.312</b>
		PESSOAL E ENCARGOS SOCIAIS		347.375.418
			TESOURO DO ESTADO	347.375.418
		OUTRAS DESPESAS CORRENTES		184.226.894
			TESOURO DO ESTADO	184.226.894
		INVESTIMENTOS		102.720.000
			TESOURO DO ESTADO	102.720.000
AÇÃO		GRUPO DESPESA	FONTE DE RECURSO	



<b>10.302.0930.9003</b>	<b>ASSISTÊNCIA MÉDICA, HOSPITALAR E AMBULATORIAL NOS HOSPITAIS DA UNICAMP</b>			<b>676.826.548</b>
		PESSOAL E ENCARGOS SOCIAIS		322.625.256
			TESOURO DO ESTADO	322.625.256
		OUTRAS DESPESAS CORRENTES		223.021.302
			TESOURO DO ESTADO	223.021.302
		INVESTIMENTOS		131.179.990
			TESOURO DO ESTADO	131.179.990
	<b>AÇÃO</b>	<b>GRUPO DESPESA</b>	<b>FONTE DE RECURSO</b>	
<b>10.302.0930.9004</b>	<b>ASSISTÊNCIA MÉDICA, HOSPITALAR E AMBULATORIAL PELA FAMERP</b>			<b>26.492.122</b>
		PESSOAL E ENCARGOS SOCIAIS		24.047.131
			TESOURO DO ESTADO	24.047.131
		OUTRAS DESPESAS CORRENTES		2.244.991
			TESOURO DO ESTADO	2.244.991
		INVESTIMENTOS		200.000
			TESOURO DO ESTADO	200.000

<b>PROGRAMA: 0932 VIGILÂNCIA EM SAÚDE</b>				<b>72.483.226</b>
	<b>AÇÃO</b>	<b>GRUPO DESPESA</b>	<b>FONTE DE RECURSO</b>	
<b>10.305.0932.4124</b>	<b>IMUNIZAÇÃO DA POPULAÇÃO HUMANA</b>			<b>12.683.584</b>
		OUTRAS DESPESAS CORRENTES		12.683.584
			TESOURO DO ESTADO	1.366.689
			VINCULADOS FEDERAIS	11.316.895
	<b>AÇÃO</b>	<b>GRUPO DESPESA</b>	<b>FONTE DE RECURSO</b>	
<b>10.304.0932.4127</b>	<b>CONTROLE E VIGILÂNCIA SANITÁRIA</b>			<b>8.234.854</b>
		OUTRAS DESPESAS CORRENTES		8.234.854
			TESOURO DO ESTADO	4.038.392
			VINCULADOS FEDERAIS	4.196.462
	<b>AÇÃO</b>	<b>GRUPO DESPESA</b>	<b>FONTE DE RECURSO</b>	
<b>10.303.0932.4138</b>	<b>EXAMES DE LABORATÓRIO DE INTERESSE À SAÚDE PÚBLICA</b>			<b>23.809.343</b>
		OUTRAS DESPESAS CORRENTES		23.809.343
			FUNDO ESPECIAL DE DESPESA	109.352
			TESOURO DO ESTADO	15.940.441
			VINCULADOS FEDERAIS	7.759.550
	<b>AÇÃO</b>	<b>GRUPO DESPESA</b>	<b>FONTE DE RECURSO</b>	
<b>10.305.0932.4722</b>	<b>VIGILÂNCIA EPIDEMIOLÓGICA</b>			<b>26.559.182</b>
		OUTRAS DESPESAS CORRENTES		26.559.182
			FUNDO ESPECIAL DE DESPESA	50.000
			TESOURO DO ESTADO	9.391.401
			VINCULADOS FEDERAIS	17.117.781
	<b>AÇÃO</b>	<b>GRUPO DESPESA</b>	<b>FONTE DE RECURSO</b>	
<b>10.304.0932.6244</b>	<b>VIGILÂNCIA AMBIENTAL</b>			<b>304.515</b>
		OUTRAS DESPESAS CORRENTES		304.515
			TESOURO DO ESTADO	54.515
			VINCULADOS FEDERAIS	250.000
	<b>AÇÃO</b>	<b>GRUPO DESPESA</b>	<b>FONTE DE RECURSO</b>	
<b>10.303.0932.6350</b>	<b>ANÁLISE DE DADOS - DOENÇAS CRÔNICAS NÃO TRANSMISSÍVEIS</b>			<b>891.748</b>
		OUTRAS DESPESAS CORRENTES		891.748
			VINCULADOS FEDERAIS	891.748

<b>PROGRAMA: 0933 CIÊNCIA, TECNOLOGIA E INOVAÇÃO EM SAÚDE</b>				<b>70.563.522</b>
	<b>AÇÃO</b>	<b>GRUPO DESPESA</b>	<b>FONTE DE RECURSO</b>	

10.571.0933.2602	AGENDAMENTO DE CONSULTAS MÉDICAS, EXAMES E PROCEDIMENTOS CLÍNICOS E MEDICAMENTOS			5.000.010
		OUTRAS DESPESAS CORRENTES		5.000.010
			TESOURO DO ESTADO	5.000.010
	<b>AÇÃO</b>	<b>GRUPO DESPESA</b>	<b>FONTE DE RECURSO</b>	
10.571.0933.2603	ATENDIMENTO MÉDICO VIRTUAL - TELEMEDICINA			35.000.000
		OUTRAS DESPESAS CORRENTES		35.000.000
			TESOURO DO ESTADO	35.000.000
	<b>AÇÃO</b>	<b>GRUPO DESPESA</b>	<b>FONTE DE RECURSO</b>	
10.571.0933.2604	PRONTUÁRIO CLÍNICO DIGITAL (HISTÓRIA CLÍNICA)			30.000.000
		OUTRAS DESPESAS CORRENTES		30.000.000
			TESOURO DO ESTADO	30.000.000
	<b>AÇÃO</b>	<b>GRUPO DESPESA</b>	<b>FONTE DE RECURSO</b>	
10.571.0933.4856	PROJETOS DE PESQUISAS CIENTÍFICAS EM SAÚDE.			559.712
		OUTRAS DESPESAS CORRENTES		559.712
			FUNDO ESPECIAL DE DESPESA	554.712
			TESOURO DO ESTADO	5.000
	<b>AÇÃO</b>	<b>GRUPO DESPESA</b>	<b>FONTE DE RECURSO</b>	
10.571.0933.5807	INOVAÇÃO TECNOLÓGICA DE PRODUTOS E PROCESSOS			3.800
		OUTRAS DESPESAS CORRENTES		3.800
			TESOURO DO ESTADO	3.800

<b>PROGRAMA: 0935 PRODUÇÃO E FORNECIMENTO DE VACINAS, SOROS, MEDICAMENTOS, SANGUE E HEMODERIVADOS</b>				<b>2.925.766</b>
	<b>AÇÃO</b>	<b>GRUPO DESPESA</b>	<b>FONTE DE RECURSO</b>	
10.303.0935.4869	PRODUÇÃO DE VACINAS			100.000
		OUTRAS DESPESAS CORRENTES		100.000
			TESOURO DO ESTADO	100.000
	<b>AÇÃO</b>	<b>GRUPO DESPESA</b>	<b>FONTE DE RECURSO</b>	
10.303.0935.6119	PRODUÇÃO DE SOROS			2.825.766
		OUTRAS DESPESAS CORRENTES		2.825.766
			TESOURO DO ESTADO	2.825.766

<b>PROGRAMA: 0940 FORTALECIMENTO DA GESTÃO ESTADUAL DO SUS</b>				<b>909.221.665</b>
	<b>AÇÃO</b>	<b>GRUPO DESPESA</b>	<b>FONTE DE RECURSO</b>	
10.571.0940.2605	FERRAMENTA DIGITAL PARA NEGÓCIOS EM SAÚDE - BIG DATA SAÚDE			10
		OUTRAS DESPESAS CORRENTES		10
			TESOURO DO ESTADO	10
	<b>AÇÃO</b>	<b>GRUPO DESPESA</b>	<b>FONTE DE RECURSO</b>	
10.306.0940.5428	GERENCIAMENTO DO BENEFÍCIO SAÚDE			150.000.000
		OUTRAS DESPESAS CORRENTES		150.000.000
			TESOURO DO ESTADO	150.000.000
	<b>AÇÃO</b>	<b>GRUPO DESPESA</b>	<b>FONTE DE RECURSO</b>	
10.122.0940.5801	FUNCIONAMENTO DO CONSELHO ESTADUAL DE SAÚDE			908.637
		OUTRAS DESPESAS CORRENTES		908.637
			TESOURO DO ESTADO	908.637
	<b>AÇÃO</b>	<b>GRUPO DESPESA</b>	<b>FONTE DE RECURSO</b>	
10.122.0940.6215	APOIO ADMINISTRATIVO DA SES-SP			702.132.251
		PESSOAL E ENCARGOS SOCIAIS		236.309.834
			TESOURO DO ESTADO	236.309.834
		OUTRAS DESPESAS CORRENTES		465.822.407
			FUNDO ESPECIAL DE DESPESA	450.652
			TESOURO DO ESTADO	452.658.383
			VINCULADOS FEDERAIS	12.713.372

		INVESTIMENTOS	10
		TESOURO DO ESTADO	10
AÇÃO	GRUPO DESPESA	FONTE DE RECURSO	
10.846.0940.9001	CONTRIBUIÇÃO DO ESTADO PARA O REGIME DE PREVIDÊNCIA DOS SERVIDORES		56.180.767
	PESSOAL E ENCARGOS SOCIAIS		56.180.767
		TESOURO DO ESTADO	48.714.713
		VINCULADOS FEDERAIS	7.466.054

PROGRAMA: 0941 EXPANSÃO E MODERNIZAÇÃO NA SAÚDE				378.891.347
AÇÃO	GRUPO DESPESA	FONTE DE RECURSO		
10.122.0941.1377	REFORMAS E AMPLIAÇÃO EM ÁREAS FÍSICAS DAS UNIDADES DE SAÚDE			140.000.000
	INVESTIMENTOS			140.000.000
		TESOURO DO ESTADO		140.000.000
AÇÃO	GRUPO DESPESA	FONTE DE RECURSO		
10.302.0941.2449	APARELHAMENTO/EQUIPAMENTOS NAS UNIDADES DA ADM. DIRETA E INDIRETA			75.081.998
	INVESTIMENTOS			75.081.998
		FUNDO ESPECIAL DE DESPESA		1.000.000
		TESOURO DO ESTADO		72.081.998
		VINCULADOS FEDERAIS		2.000.000
AÇÃO	GRUPO DESPESA	FONTE DE RECURSO		
10.122.0941.2529	CONSTRUÇÃO DE NOVAS UNIDADES DE SAÚDE			10.000.020
	OUTRAS DESPESAS CORRENTES			20
		TESOURO DO ESTADO		20
	INVESTIMENTOS			10.000.000
		TESOURO DO ESTADO		10.000.000
AÇÃO	GRUPO DESPESA	FONTE DE RECURSO		
10.302.0941.2530	APOIO À PARCERIA PÚBLICO-PRIVADA P/CONSTR.CTRO REF. DA SAÚDE DA MULHER			41.806.864
	INVESTIMENTOS			41.806.864
		OPERAÇÕES DE CRÉDITO		26.791.864
		TESOURO DO ESTADO		15.015.000
AÇÃO	GRUPO DESPESA	FONTE DE RECURSO		
10.122.0941.2574	REFORMAS E INSTALAÇÕES EMERGENCIAIS DE UNIDADES DE SAÚDE			100.447.804
	INVESTIMENTOS			100.447.804
		TESOURO DO ESTADO		100.447.804
AÇÃO	GRUPO DESPESA	FONTE DE RECURSO		
10.122.0941.2634	CONSTRUÇÃO DE NOVAS UNIDADES DE SAÚDE - HOSPITAL DE BEBEDOURO			11.554.661
	INVESTIMENTOS			11.554.661
		TESOURO DO ESTADO		11.554.661

PROGRAMA: 0942 CAPACITAÇÃO E DESENVOLVIMENTO DE PESSOAS NA ÁREA DA SAÚDE				215.617.090
AÇÃO	GRUPO DESPESA	FONTE DE RECURSO		
10.128.0942.4862	PROGRAMA DE BOLSAS PARA CURSOS DE ESPECIALIZAÇÃO "LATO SENSU".			3.960.000
	OUTRAS DESPESAS CORRENTES			3.960.000
		TESOURO DO ESTADO		3.960.000
AÇÃO	GRUPO DESPESA	FONTE DE RECURSO		
10.128.0942.4863	RESIDÊNCIA MÉDICA			208.000.000
	OUTRAS DESPESAS CORRENTES			208.000.000
		TESOURO DO ESTADO		208.000.000
AÇÃO	GRUPO DESPESA	FONTE DE RECURSO		

10.128.0942.5805	DIFUSÃO DO CONHECIMENTO			61.800
		OUTRAS DESPESAS CORRENTES		61.800
			FUNDO ESPECIAL DE DESPESA	21.780
			TESOURO DO ESTADO	40.020
	<b>AÇÃO</b>	<b>GRUPO DESPESA</b>	<b>FONTE DE RECURSO</b>	
10.128.0942.6121	CAPACITAÇÕES TÉCNICAS E ADMINISTRATIVAS			3.595.290
		OUTRAS DESPESAS CORRENTES		3.595.290
			TESOURO DO ESTADO	386.786
			VINCULADOS FEDERAIS	3.208.504

<b>PROGRAMA: 0944</b>	<b>RECOMEÇO: UMA VIDA SEM DROGAS</b>			<b>45.228.144</b>
	<b>AÇÃO</b>	<b>GRUPO DESPESA</b>	<b>FONTE DE RECURSO</b>	
10.302.0944.6184	PROGRAMA ESTADUAL DE SAÚDE DE ENFRENTAMENTO AO CRACK - "RECOMEÇO"			17.028.144
		OUTRAS DESPESAS CORRENTES		17.028.144
			TESOURO DO ESTADO	17.028.144
	<b>AÇÃO</b>	<b>GRUPO DESPESA</b>	<b>FONTE DE RECURSO</b>	
10.244.0944.9008	RECOMEÇO: PROGRAMA ESTADUAL DE ENFRENTAMENTO AO CRACK- DESENVOLVIMENTO SOCIAL			28.200.000
		OUTRAS DESPESAS CORRENTES		28.200.000
			TESOURO DO ESTADO	28.200.000

<b>PROGRAMA: 1729</b>	<b>ATENÇÃO AO ADOLESCENTE/JOVEM EM CUMPRIMENTO DE MEDIDA SOCIOEDUCATIVA E CAUTELAR</b>			<b>136.405.760</b>
	<b>AÇÃO</b>	<b>GRUPO DESPESA</b>	<b>FONTE DE RECURSO</b>	
10.301.1729.9007	ATENÇÃO INTEGRAL À SAÚDE DO ADOLESCENTE EM CUMPRIMENTO DE MEDIDA SOCIOEDUCATIVA			136.405.760
		PESSOAL E ENCARGOS SOCIAIS		136.405.760
			TESOURO DO ESTADO	136.405.760

<b>PROGRAMA: 2617</b>	<b>EDUCAÇÃO AMBIENTAL, CIDADANIA E MELHORIA DA QUALIDADE DE VIDA</b>			<b>61.881.800</b>
	<b>AÇÃO</b>	<b>GRUPO DESPESA</b>	<b>FONTE DE RECURSO</b>	
18.541.2617.6388	IMPLEMENTAÇÃO DA POLÍTICA ESTADUAL DE DEFESA DOS ANIMAIS DOMÉSTICOS			61.881.800
		PESSOAL E ENCARGOS SOCIAIS		462.800
			TESOURO DO ESTADO	462.800
		OUTRAS DESPESAS CORRENTES		2.359.000
			TESOURO DO ESTADO	2.359.000
		INVESTIMENTOS		59.060.000
			TESOURO DO ESTADO	59.060.000

<b>PROGRAMA: 2990</b>	<b>DESENVOLVIMENTO DE AÇÕES DECORRENTES DE EMENDAS PARLAMENTARES</b>			<b>7.837.653</b>
	<b>AÇÃO</b>	<b>GRUPO DESPESA</b>	<b>FONTE DE RECURSO</b>	
04.127.2990.2272	DESENVOLVIMENTO DE AÇÕES DECORRENTES DE EMENDAS PARLAMENTARES, EXCETO SAÚDE			7.837.653
		OUTRAS DESPESAS CORRENTES		10
			TESOURO DO ESTADO	10
		INVESTIMENTOS		7.837.643
			TESOURO DO ESTADO	7.837.643

<b>PROGRAMA: 3813</b>	<b>GESTÃO DA CUSTÓDIA DA POPULAÇÃO PENAL</b>			<b>199.158.008</b>
	<b>AÇÃO</b>	<b>GRUPO DESPESA</b>	<b>FONTE DE RECURSO</b>	
10.302.3813.9009	SERVIÇOS DE ATENÇÃO À SAÚDE DOS CUSTODIADOS			199.158.008
		PESSOAL E ENCARGOS SOCIAIS		163.486.363
			TESOURO DO ESTADO	163.486.363

	OUTRAS DESPESAS CORRENTES		35.512.026
		TESOURO DO ESTADO	35.512.026
	INVESTIMENTOS		159.619
		TESOURO DO ESTADO	159.619

<b>PROGRAMA: 5123 COMUNICAÇÃO SOCIAL</b>			<b>26.666.670</b>
	<b>AÇÃO</b>	<b>GRUPO DESPESA</b>	<b>FONTE DE RECURSO</b>
10.131.5123.5576	PUBLICIDADE DE UTILIDADE PÚBLICA		26.666.670
		OUTRAS DESPESAS CORRENTES	26.666.670
			TESOURO DO ESTADO
			26.666.670

<b>PROGRAMA: 5124 BOLSA DO POVO</b>			<b>28.260.000</b>
	<b>AÇÃO</b>	<b>GRUPO DESPESA</b>	<b>FONTE DE RECURSO</b>
10.128.5124.6401	BOLSA DO POVO - ACOLHE SAÚDE		28.260.000
		OUTRAS DESPESAS CORRENTES	28.260.000
			TESOURO DO ESTADO
			28.260.000

<b>ÓRGÃO: 09000 - SECRETARIA DA SAÚDE</b>	Valores em R\$ 1,00
<b>UNIDADE: 09012 - FUNDO ESTADUAL DE SAÚDE - FUNDES</b>	<b>23.243.474.996</b>
<b>ESFERA: ORÇAMENTO SEGURIDADE SOCIAL</b>	

## RESUMO DA UNIDADE ORÇAMENTÁRIA

PROGRAMA	
0000 - ENCARGOS GERAIS	249.245.284
0930 - ATENDIMENTO INTEGRAL E DESCENTRALIZADO NO SUS NO ESTADO DE SÃO PAULO	20.908.808.514
0932 - VIGILÂNCIA EM SAÚDE	72.483.226
0933 - CIÊNCIA, TECNOLOGIA E INOVAÇÃO EM SAÚDE	70.563.522
0935 - PRODUÇÃO E FORNECIMENTO DE VACINAS, SOROS, MEDICAMENTOS, SANGUE E HEMODERIVADOS	2.925.766
0940 - FORTALECIMENTO DA GESTÃO ESTADUAL DO SUS	909.221.665
0941 - EXPANSÃO E MODERNIZAÇÃO NA SAÚDE	378.891.347
0942 - CAPACITAÇÃO E DESENVOLVIMENTO DE PESSOAS NA ÁREA DA SAÚDE	215.617.090
0944 - RECOMEÇO: UMA VIDA SEM DROGAS	45.228.144
1729 - ATENÇÃO AO ADOLESCENTE/JOVEM EM CUMPRIMENTO DE MEDIDA SOCIOEDUCATIVA E CAUTELAR	136.405.760
3813 - GESTÃO DA CUSTÓDIA DA POPULAÇÃO PENAL	199.158.008
5123 - COMUNICAÇÃO SOCIAL	26.666.670
5124 - BOLSA DO POVO	28.260.000

FUNÇÃO	
10 - SAÚDE	23.243.474.996

SUBFUNÇÃO	
122 - ADMINISTRAÇÃO GERAL	965.043.373
128 - FORMAÇÃO DE RECURSOS HUMANOS	243.877.090
131 - COMUNICAÇÃO SOCIAL	26.666.670
244 - ASSISTÊNCIA COMUNITÁRIA	28.200.000
301 - ATENÇÃO BÁSICA	358.005.760
302 - ASSISTÊNCIA HOSPITALAR E AMBULATORIAL	19.563.990.277
303 - SUPORTE PROFILÁTICO E TERAPÊUTICO	1.483.920.108
304 - VIGILÂNCIA SANITÁRIA	8.539.369
305 - VIGILÂNCIA EPIDEMIOLÓGICA	39.242.766
306 - ALIMENTAÇÃO E NUTRIÇÃO	150.000.000
571 - DESENVOLVIMENTO CIENTÍFICO	70.563.532
843 - SERVIÇO DA DÍVIDA INTERNA	87.556.041
844 - SERVIÇO DA DÍVIDA EXTERNA	113.435.525
846 - OUTROS ENCARGOS ESPECIAIS	104.434.485

MODALIDADE DE APLICAÇÃO	
040 - TRANSFERÊNCIAS A MUNICÍPIOS	735.572.333
041 - TRANSFERÊNCIAS A MUNICÍPIOS - FUNDO A FUNDO	347.673.428
050 - TRANSF. A INST.PRIVADAS SEM FINS LUCRATIVOS	11.724.089.308
067 - EXECUÇÃO DE CONTRATO DE PPP	408.000.000
070 - TRANSFERÊNCIAS A INST. MULTIGOVERNAMENTAIS	138.211.650
090 - APLICAÇÕES DIRETAS	7.480.291.352
091 - OPERAÇÃO INTRAÓRGÃOS ORÇ.FISCAL E SEGURIDADE	2.409.636.925

FONTE DE RECURSO	PESSOAL E ENCARGOS SOCIAIS	JUROS E ENCARGOS DA DÍVIDA	OUTRAS DESPESAS CORRENTES	INVESTIMENTOS	INVERSÕES FINANCEIRAS	AMORTIZAÇÃO DA DÍVIDA	TOTAL
TESOURO DO ESTADO	3.702.161.110	73.243.638	13.426.580.566	1.416.249.621		127.747.928	18.745.982.863
VINCULADOS ESTADUAIS			19.870.728				19.870.728
FUNDO ESPECIAL DE DESPESA			1.477.481	1.000.000			2.477.481
VINCULADOS FEDERAIS	730.432.512		3.715.919.548	2.000.000			4.448.352.060
OPERAÇÕES DE CRÉDITO				26.791.864			26.791.864
<b>TOTAL</b>	<b>4.432.593.622</b>	<b>73.243.638</b>	<b>17.163.848.323</b>	<b>1.446.041.485</b>		<b>127.747.928</b>	<b>23.243.474.996</b>

Inclui valores referentes a transferência intragovernamental.

## PROGRAMAÇÃO DA UNIDADE ORÇAMENTÁRIA

<b>PROGRAMA: 0000 ENCARGOS GERAIS</b>	<b>249.245.284</b>
<b>AÇÃO</b>	<b>GRUPO DESPESA</b>
<b>10.846.0000.6261 PAGAMENTO DE OBRIGAÇÕES DE INSTITUIÇÕES EM EXTINÇÃO</b>	<b>48.253.718</b>
<b>FONTE DE RECURSO</b>	

AÇÃO		GRUPO DESPESA	FONTE DE RECURSO	
		PESSOAL E ENCARGOS SOCIAIS		48.253.718
			TESOURO DO ESTADO	48.253.718
<b>10.844.0000.9019</b>	<b>PAGAMENTO DA DÍVIDA PÚBLICA EXTERNA</b>			<b>113.435.525</b>
		JUROS E ENCARGOS DA DÍVIDA		38.508.433
			TESOURO DO ESTADO	38.508.433
		AMORTIZAÇÃO DA DÍVIDA		74.927.092
			TESOURO DO ESTADO	74.927.092
AÇÃO		GRUPO DESPESA	FONTE DE RECURSO	
<b>10.843.0000.9020</b>	<b>PAGAMENTO DA DÍVIDA PÚBLICA INTERNA</b>			<b>87.556.041</b>
		JUROS E ENCARGOS DA DÍVIDA		34.735.205
			TESOURO DO ESTADO	34.735.205
		AMORTIZAÇÃO DA DÍVIDA		52.820.836
			TESOURO DO ESTADO	52.820.836

PROGRAMA: 0930 ATENDIMENTO INTEGRAL E DESCENTRALIZADO NO SUS NO ESTADO DE SÃO PAULO				20.908.808.514
AÇÃO		GRUPO DESPESA	FONTE DE RECURSO	
<b>10.302.0930.4850</b>	<b>ATENDIMENTO AMBULATORIAL E HOSPITALAR NA REDE PRÓPRIA DO ESTADO</b>			<b>4.235.764.146</b>
		PESSOAL E ENCARGOS SOCIAIS		3.097.909.375
			TESOURO DO ESTADO	2.374.942.917
			VINCULADOS FEDERAIS	722.966.458
		OUTRAS DESPESAS CORRENTES		1.137.854.771
			FUNDO ESPECIAL DE DESPESA	205.105
			TESOURO DO ESTADO	1.115.536.974
			VINCULADOS FEDERAIS	22.112.692
<b>PRODUTO:</b>	ATENDIMENTOS DE SAÚDE DE ALTA E MÉDIA COMPLEXIDADE DA ADM. DIRETA E INDIRETA			
<b>INDICADOR DE PRODUTO:</b>	NÚMERO DE ATENDIMENTOS AMBULATORIAIS E HOSPITALARES REALIZADOS PELA ADMINISTRAÇÃO DIRETA E INDIRETA (unidade)			
<b>META:</b>	5.637.507			
AÇÃO		GRUPO DESPESA	FONTE DE RECURSO	
<b>10.302.0930.4852</b>	<b>ATENDIMENTO AMBUL. E HOSPITALAR EM UNIDADES GERENCIADAS POR ORGANIZAÇÕES SOCIAIS</b>			<b>6.420.289.608</b>
		OUTRAS DESPESAS CORRENTES		6.384.889.608
			TESOURO DO ESTADO	6.374.804.608
			VINCULADOS FEDERAIS	10.085.000
		INVESTIMENTOS		35.400.000
			TESOURO DO ESTADO	35.400.000
<b>PRODUTO:</b>	ATENDIMENTOS DE SAÚDE DE ALTA E MÉDIA COMPLEXIDADE DAS UNIDADES GER. PELAS OSS			
<b>INDICADOR DE PRODUTO:</b>	NÚMERO DE ATENDIMENTOS AMBULATORIAIS E HOSPITALARES REALIZADOS PELAS UNIDADES GERENCIADAS PELAS OSS (unidade)			
<b>META:</b>	12.483.278			
AÇÃO		GRUPO DESPESA	FONTE DE RECURSO	
<b>10.302.0930.5532</b>	<b>ATENDIMENTO AMBULATORIAL E HOSPITALAR EM UNIDADES CONTRATADAS/CONVENIADAS</b>			<b>3.228.019.996</b>
		OUTRAS DESPESAS CORRENTES		3.228.019.996
			VINCULADOS FEDERAIS	3.228.019.996
<b>PRODUTO:</b>	ATEND. SAÚDE ALTA E MÉDIA COMPLEXIDADE SERV. CONTRAT/CONV. SOB GESTÃO ESTADUAL			
<b>INDICADOR DE PRODUTO:</b>	NÚMERO DE ATENDIMENTOS AMBULATORIAIS E HOSPITALARES REALIZADOS POR SERVIÇOS CONTRATADOS / CONVENIADOS SOB GESTÃO ESTADUAL (unidade)			
<b>META:</b>	8.304.735			

AÇÃO		GRUPO DESPESA	FONTE DE RECURSO	
10.303.0930.6117	<b>ASSISTÊNCIA FARMACÊUTICA ESPECIALIZADA</b>			<b>1.416.293.251</b>
		OUTRAS DESPESAS CORRENTES		1.416.293.251
			TESOURO DO ESTADO	1.188.193.251
			VINCULADOS FEDERAIS	228.100.000
<b>PRODUTO:</b>	ACESSO AOS MEDICAMENTOS PELA POPULAÇÃO, COM A PROMOÇÃO DE SEU USO RACIONAL			
<b>INDICADOR DE PRODUTO:</b>	PERCENTUAL DE DISPONIBILIDADE DE MEDICAMENTOS PRINCIPAIS NAS FARMÁCIAS DE UNIDADES PÚBLICAS DE SAÚDE (%)			
<b>META:</b>	90			
AÇÃO		GRUPO DESPESA	FONTE DE RECURSO	
10.301.0930.6165	<b>ATENDIMENTO DESCENTRALIZADO EM ATENÇÃO À SAÚDE DA POPULAÇÃO PRISIONAL</b>			<b>21.600.000</b>
		OUTRAS DESPESAS CORRENTES		21.600.000
			TESOURO DO ESTADO	21.600.000
<b>PRODUTO:</b>	APOIO FINANCEIRO PARA ATENDIMENTO DE ATENÇÃO BÁSICA DA POPULAÇÃO PRISIONAL			
<b>INDICADOR DE PRODUTO:</b>	PERCENTUAL DE MUNICÍPIOS SEDE DE UNIDADE PRISIONAL COM EQUIPE COMPLETA DE SAÚDE DE ACORDO COM OS PARÂMETROS DA DELIBERAÇÃO CIB 62/2012 (%)			
<b>META:</b>	43			
AÇÃO		GRUPO DESPESA	FONTE DE RECURSO	
10.302.0930.6213	<b>APOIO À ATENÇÃO BÁSICA DE SAÚDE - MUNICÍPIOS E ENTIDADES FILANTRÓPICAS</b>			<b>1.935.502.445</b>
		OUTRAS DESPESAS CORRENTES		1.481.724.832
			FUNDO ESPECIAL DE DESPESA	85.880
			TESOURO DO ESTADO	1.451.491.404
			VINCULADOS FEDERAIS	30.147.548
		INVESTIMENTOS		453.777.613
			TESOURO DO ESTADO	453.777.613
<b>PRODUTO:</b>	APOIO FINANCEIRO A MUNICÍPIO E ENTIDADE FILANTRÓPICA P/MÉDIA E ALTA COMPLEXIDADE			
<b>INDICADOR DE PRODUTO:</b>	NÚMERO DE ENTIDADES FILANTRÓPICAS BENEFICIADAS (unidade)			
<b>META:</b>	360			
AÇÃO		GRUPO DESPESA	FONTE DE RECURSO	
10.302.0930.6214	<b>REDE DE REABILITAÇÃO LUCY MONTORO</b>			<b>116.421.288</b>
		OUTRAS DESPESAS CORRENTES		97.731.288
			TESOURO DO ESTADO	97.731.288
		INVESTIMENTOS		18.690.000
			TESOURO DO ESTADO	18.690.000
<b>PRODUTO:</b>	ATENDIMENTOS DE REABILITAÇÃO REALIZADOS PELA REDE LUCY MONTORO			
<b>INDICADOR DE PRODUTO:</b>	NÚMERO DE ATENDIMENTOS REALIZADOS PELA REDE LUCY MONTORO (unidade)			
<b>META:</b>	539.604			
AÇÃO		GRUPO DESPESA	FONTE DE RECURSO	
10.302.0930.6221	<b>SANTAS CASAS SUSTENTÁVEIS</b>			<b>1.133.282.652</b>
		OUTRAS DESPESAS CORRENTES		1.133.282.652
			TESOURO DO ESTADO	1.113.411.924
			VINCULADOS ESTADUAIS	19.870.728
<b>PRODUTO:</b>	APOIO FINANCEIRO A MUNICÍPIO E ENTIDADE FILANTRÓPICA P/MÉDIA E ALTA COMPLEXIDADE			
<b>INDICADOR DE PRODUTO:</b>	NÚMERO DE ENTIDADES FILANTRÓPICAS BENEFICIADAS (unidade)			
<b>META:</b>	140			
AÇÃO		GRUPO DESPESA	FONTE DE RECURSO	
10.301.0930.6269	<b>APOIO À ATENÇÃO BÁSICA DE COMPETÊNCIA MUNICIPAL</b>			<b>200.000.000</b>
		OUTRAS DESPESAS CORRENTES		200.000.000
			TESOURO DO ESTADO	60.000.000
			VINCULADOS FEDERAIS	140.000.000
<b>PRODUTO:</b>	APOIO TÉCNICO E/OU FINANCEIRO AOS MUNICÍPIOS PARA A ATENÇÃO BÁSICA			
<b>INDICADOR DE PRODUTO:</b>	NÚMERO DE MUNICÍPIOS BENEFICIADOS COM APOIO TÉCNICO E FINANCEIRO PARA ATENÇÃO BÁSICA (unidade)			
<b>META:</b>	645			



AÇÃO		GRUPO DESPESA	FONTE DE RECURSO	
10.302.0930.6273	DESENVOLVIMENTO DE AÇÕES DE SAÚDE DECORRENTES DE EMENDAS PARLAMENTARES			325.022.946
		OUTRAS DESPESAS CORRENTES		20
			TESOURO DO ESTADO	20
		INVESTIMENTOS		325.022.926
			TESOURO DO ESTADO	325.022.926
PRODUTO:	APOIO FINANCEIRO A MUNICÍPIO E ENTIDADE FILANTRÓPICA P/MÉDIA E ALTA COMPLEXIDADE			
INDICADOR DE PRODUTO:	NÚMERO DE ENTIDADES FILANTRÓPICAS BENEFICIADAS (unidade)			
AÇÃO		GRUPO DESPESA	FONTE DE RECURSO	
10.302.0930.6276	SUPORTE À OPERACIONALIZAÇÃO DA GESTÃO DOS HOSPITAIS EM PARCERIA PÚBLICO PRIVADA			425.971.200
		OUTRAS DESPESAS CORRENTES		425.971.200
			TESOURO DO ESTADO	425.971.200
PRODUTO:	PROVIMENTO DE INFRAESTRUTURA PARA FUNCIONAMENTO DE HOSPITAIS CONSTRUÍDOS POR PPP			
INDICADOR DE PRODUTO:	COEF. DE MENSURAÇÃO DE DESEMPENHO DA INFRAESTRUTURA P/ FUNCIONAMENTO DOS HOSPITAIS CONSTRUÍDOS POR PPP (unidade)			
META:	0,99			
AÇÃO		GRUPO DESPESA	FONTE DE RECURSO	
10.302.0930.6381	ATENDIMENTOS POR MEIO DOS MUTIRÕES DE SAÚDE			73.000.000
		OUTRAS DESPESAS CORRENTES		73.000.000
			TESOURO DO ESTADO	73.000.000
PRODUTO:	ATENDIMENTOS POR MEIO DOS MUTIRÕES DE SAÚDE			
INDICADOR DE PRODUTO:	NÚMERO DE ATENDIMENTOS, EXAMES E CIRURGIAS EM MULTIRÕES PRODUZIDOS (unidade)			
META:	739.286			
AÇÃO		GRUPO DESPESA	FONTE DE RECURSO	
10.303.0930.6405	REMÉDIO EM CASA			40.000.000
		OUTRAS DESPESAS CORRENTES		40.000.000
			TESOURO DO ESTADO	40.000.000
PRODUTO:	REMÉDIO EM CASA			
INDICADOR DE PRODUTO:	ENTREGAS REALIZADAS PELO REMÉDIO EM CASA (unidade)			
META:	3.500.000			
AÇÃO		GRUPO DESPESA	FONTE DE RECURSO	
10.302.0930.9002	ASSISTÊNCIA MÉDICA, HOSPITALAR E AMBULATORIAL NOS HOSPITAIS DA USP			634.322.312
		PESSOAL E ENCARGOS SOCIAIS		347.375.418
			TESOURO DO ESTADO	347.375.418
		OUTRAS DESPESAS CORRENTES		184.226.894
			TESOURO DO ESTADO	184.226.894
		INVESTIMENTOS		102.720.000
			TESOURO DO ESTADO	102.720.000
AÇÃO		GRUPO DESPESA	FONTE DE RECURSO	
10.302.0930.9003	ASSISTÊNCIA MÉDICA, HOSPITALAR E AMBULATORIAL NOS HOSPITAIS DA UNICAMP			676.826.548
		PESSOAL E ENCARGOS SOCIAIS		322.625.256
			TESOURO DO ESTADO	322.625.256
		OUTRAS DESPESAS CORRENTES		223.021.302
			TESOURO DO ESTADO	223.021.302
		INVESTIMENTOS		131.179.990
			TESOURO DO ESTADO	131.179.990

AÇÃO		GRUPO DESPESA	FONTE DE RECURSO	
10.302.0930.9004	ASSISTÊNCIA MÉDICA, HOSPITALAR E AMBULATORIAL PELA FAMERP			26.492.122
		PESSOAL E ENCARGOS SOCIAIS		24.047.131
			TESOURO DO ESTADO	24.047.131
		OUTRAS DESPESAS CORRENTES		2.244.991
			TESOURO DO ESTADO	2.244.991
		INVESTIMENTOS		200.000
			TESOURO DO ESTADO	200.000

PROGRAMA: 0932 VIGILÂNCIA EM SAÚDE				72.483.226
AÇÃO		GRUPO DESPESA	FONTE DE RECURSO	
10.305.0932.4124	IMUNIZAÇÃO DA POPULAÇÃO HUMANA			12.683.584
		OUTRAS DESPESAS CORRENTES		12.683.584
			TESOURO DO ESTADO	1.366.689
			VINCULADOS FEDERAIS	11.316.895
PRODUTO:	IMUNIZAÇÃO CONTRA DOENÇAS IMUNOPREVENÍVEIS			
INDICADOR DE PRODUTO:	NÚMERO DE DOSES DE VACINAS APLICADAS (unidade)			
META:	32.000.000			
AÇÃO		GRUPO DESPESA	FONTE DE RECURSO	
10.304.0932.4127	CONTROLE E VIGILÂNCIA SANITÁRIA			8.234.854
		OUTRAS DESPESAS CORRENTES		8.234.854
			TESOURO DO ESTADO	4.038.392
			VINCULADOS FEDERAIS	4.196.462
PRODUTO:	VIGILÂNCIA SANITÁRIA DE PROD., SERV. MEIO AMB. E SAÚDE DO TRABALHADOR			
INDICADOR DE PRODUTO:	PERCENTUAL DE ESTABELECIMENTOS DE MAIOR POTENCIAL DE RISCO SANITÁRIO MONITORADOS PELOS SERVIÇOS DE VIGILÂNCIA SANITÁRIA ESTADUAL (%)			
META:	47			
AÇÃO		GRUPO DESPESA	FONTE DE RECURSO	
10.303.0932.4138	EXAMES DE LABORATÓRIO DE INTERESSE À SAÚDE PÚBLICA			23.809.343
		OUTRAS DESPESAS CORRENTES		23.809.343
			FUNDO ESPECIAL DE DESPESA	109.352
			TESOURO DO ESTADO	15.940.441
			VINCULADOS FEDERAIS	7.759.550
PRODUTO:	EXAMES LABORATORIAIS DE INTERESSE EM SAÚDE PÚBLICA REALIZADOS			
INDICADOR DE PRODUTO:	PERCENTUAL DE EXAMES LABORATORIAIS DE MÉDIA E ALTA COMPLEXIDADE PARA AÇÕES DE VIGILÂNCIA EM SAÚDE (%)			
META:	50			
AÇÃO		GRUPO DESPESA	FONTE DE RECURSO	
10.305.0932.4722	VIGILÂNCIA EPIDEMIOLÓGICA			26.559.182
		OUTRAS DESPESAS CORRENTES		26.559.182
			FUNDO ESPECIAL DE DESPESA	50.000
			TESOURO DO ESTADO	9.391.401
			VINCULADOS FEDERAIS	17.117.781
PRODUTO:	AÇÕES DE VIGILÂNCIA EPIDEMIOLÓGICA DE DOENÇAS/ AGRAVOS TRANSMISSÍVEIS REALIZADAS			
INDICADOR DE PRODUTO:	NÚMERO DE CASOS DE DOENÇAS DE NOTIFICAÇÃO COMPULSÓRIA NOTIFICADOS (DNC) (unidade)			
META:	4.000.000			

AÇÃO		GRUPO DESPESA	FONTE DE RECURSO	
<b>10.304.0932.6244</b>	<b>VIGILÂNCIA AMBIENTAL</b>			<b>304.515</b>
		OUTRAS DESPESAS CORRENTES		304.515
			TESOURO DO ESTADO	54.515
			VINCULADOS FEDERAIS	250.000
<b>PRODUTO:</b>	VIGILÂNCIA AMBIENTAL DA QUALIDADE DA ÁGUA, ÁREAS CONTAMINADAS E FATORES DE RISCO			
<b>INDICADOR DE PRODUTO:</b>	PERCENTUAL DE ANÁLISES PARA VIGILÂNCIA DA ÁGUA PARA CONSUMO HUMANO DENTRO DOS PADRÕES DE POTABILIDADE (%)			
<b>META:</b>	96			
AÇÃO		GRUPO DESPESA	FONTE DE RECURSO	
<b>10.303.0932.6350</b>	<b>ANÁLISE DE DADOS - DOENÇAS CRÔNICAS NÃO TRANSMISSÍVEIS</b>			<b>891.748</b>
		OUTRAS DESPESAS CORRENTES		891.748
			VINCULADOS FEDERAIS	891.748
<b>PRODUTO:</b>	MORBI-MORTALIDADE POR DOENÇAS CRÔNICAS NÃO TRANSMISSÍVEIS			
<b>INDICADOR DE PRODUTO:</b>	PROPORÇÃO DE MUNICÍPIOS COM PLANO DE AÇÕES ESTRATÉGICAS PARA O ENFRENTAMENTO DAS DOENÇAS CRÔNICAS NÃO TRANSMISSÍVEIS (%)			
<b>META:</b>	13			

<b>PROGRAMA: 0933 CIÊNCIA, TECNOLOGIA E INOVAÇÃO EM SAÚDE</b>				<b>70.563.522</b>
AÇÃO		GRUPO DESPESA	FONTE DE RECURSO	
<b>10.571.0933.2602</b>	<b>AGENDAMENTO DE CONSULTAS MÉDICAS, EXAMES E PROCEDIMENTOS CLÍNICOS E MEDICAMENTOS</b>			<b>5.000.010</b>
		OUTRAS DESPESAS CORRENTES		5.000.010
			TESOURO DO ESTADO	5.000.010
<b>PRODUTO:</b>	HORA MARCADA			
<b>INDICADOR DE PRODUTO:</b>	NÚMERO DE TRANSAÇÕES REALIZADAS NO APLICATIVO HORA MARCADA (unidade)			
<b>META:</b>	1.200.000			
AÇÃO		GRUPO DESPESA	FONTE DE RECURSO	
<b>10.571.0933.2603</b>	<b>ATENDIMENTO MÉDICO VIRTUAL - TELEMEDICINA</b>			<b>35.000.000</b>
		OUTRAS DESPESAS CORRENTES		35.000.000
			TESOURO DO ESTADO	35.000.000
<b>PRODUTO:</b>	MULTISAÚDE			
<b>INDICADOR DE PRODUTO:</b>	NÚMERO DE INTERCONSULTAS REALIZADAS (unidade)			
<b>META:</b>	3.456.000			
AÇÃO		GRUPO DESPESA	FONTE DE RECURSO	
<b>10.571.0933.2604</b>	<b>PRONTUÁRIO CLÍNICO DIGITAL (HISTÓRIA CLÍNICA)</b>			<b>30.000.000</b>
		OUTRAS DESPESAS CORRENTES		30.000.000
			TESOURO DO ESTADO	30.000.000
<b>PRODUTO:</b>	HISTÓRIA CLÍNICO DIGITAL			
<b>INDICADOR DE PRODUTO:</b>	NÚMERO DE CIDADÃOS COM HISTÓRICO CLÍNICO DIGITAL (unidade)			
<b>META:</b>	1.000.000			
AÇÃO		GRUPO DESPESA	FONTE DE RECURSO	
<b>10.571.0933.4856</b>	<b>PROJETOS DE PESQUISAS CIENTÍFICAS EM SAÚDE.</b>			<b>559.712</b>
		OUTRAS DESPESAS CORRENTES		559.712
			FUNDO ESPECIAL DE DESPESA	554.712
			TESOURO DO ESTADO	5.000
<b>PRODUTO:</b>	PESQUISAS CIENTÍFICAS EM SAÚDE DESENVOLVIDAS PELA SUCEN, FOSP E CCD.			
<b>INDICADOR DE PRODUTO:</b>	NÚMERO DE PROJETOS DE PESQUISAS CIENTÍFICAS EM SAÚDE APROVADAS PELO COMITÊ DE ÉTICA EM PESQUISA DA SUCEN-SUPERINTENDÊNCIA DE CONTROLES E ENDEMIAS, FOSP-FUNDAÇÃO ONCOCENTRO DE SÃO PAULO E CCD (unidade)			
<b>META:</b>	53			

AÇÃO		GRUPO DESPESA	FONTE DE RECURSO	
10.571.0933.5807	INOVAÇÃO TECNOLÓGICA DE PRODUTOS E PROCESSOS			3.800
		OUTRAS DESPESAS CORRENTES		3.800
			TESOURO DO ESTADO	3.800
PRODUTO:	PESQUISAS DE INOVAÇÃO TECNOLÓGICA EM SAÚDE DESENVOLVIDAS			
INDICADOR DE PRODUTO:	NÚMERO DE PESQUISAS DE INOVAÇÃO TECNOLÓGICA DESENVOLVIDAS PELOS NÚCLEOS DE INOVAÇÃO TECNOLÓGICA (NIT) (unidade)			
META:	8			

PROGRAMA: 0935 PRODUÇÃO E FORNECIMENTO DE VACINAS, SOROS, MEDICAMENTOS, SANGUE E HEMODERIVADOS				2.925.766
AÇÃO		GRUPO DESPESA	FONTE DE RECURSO	
10.303.0935.4869	PRODUÇÃO DE VACINAS			100.000
		OUTRAS DESPESAS CORRENTES		100.000
			TESOURO DO ESTADO	100.000
PRODUTO:	DOSES DE VACINAS ENTREGUES			
INDICADOR DE PRODUTO:	NÚMERO DE DOSES DE VACINAS PRODUZIDAS E ENTREGUES (unidade)			
META:	76.000.000			
AÇÃO		GRUPO DESPESA	FONTE DE RECURSO	
10.303.0935.6119	PRODUÇÃO DE SOROS			2.825.766
		OUTRAS DESPESAS CORRENTES		2.825.766
			TESOURO DO ESTADO	2.825.766
PRODUTO:	FRASCOS AMPOLA ENTREGUES			
INDICADOR DE PRODUTO:	NÚMERO DE FRASCOS AMPOLAS DE SOROS ENTREGUES (unidade)			
META:	600.000			

PROGRAMA: 0940 FORTALECIMENTO DA GESTÃO ESTADUAL DO SUS				909.221.665
AÇÃO		GRUPO DESPESA	FONTE DE RECURSO	
10.571.0940.2605	FERRAMENTA DIGITAL PARA NEGÓCIOS EM SAÚDE - BIG DATA SAÚDE			10
		OUTRAS DESPESAS CORRENTES		10
			TESOURO DO ESTADO	10
PRODUTO:	SALA DE SITUAÇÃO DA SAÚDE			
INDICADOR DE PRODUTO:	NÚMERO DE CASOS DE ANÁLISE COM FORMULAÇÃO DE PROPOSTA DE PLANO DE INTERVENÇÃO EM PROCESSOS ESTRATÉGICOS (unidade)			
AÇÃO		GRUPO DESPESA	FONTE DE RECURSO	
10.306.0940.5428	GERENCIAMENTO DO BENEFÍCIO SAÚDE			150.000.000
		OUTRAS DESPESAS CORRENTES		150.000.000
			TESOURO DO ESTADO	150.000.000
AÇÃO		GRUPO DESPESA	FONTE DE RECURSO	
10.122.0940.5801	FUNCIONAMENTO DO CONSELHO ESTADUAL DE SAÚDE			908.637
		OUTRAS DESPESAS CORRENTES		908.637
			TESOURO DO ESTADO	908.637
PRODUTO:	ATIVIDADES OBRIGATÓRIAS DO CONSELHO ESTADUAL DE SAÚDE			
INDICADOR DE PRODUTO:	PERCENTUAL DE REUNIÕES DO PLENO E DAS COMISSÕES DO CONSELHO ESTADUAL DE SAÚDE REALIZADAS (%)			
META:	100			

AÇÃO		GRUPO DESPESA	FONTE DE RECURSO	
10.122.0940.6215	APOIO ADMINISTRATIVO DA SES-SP			<b>702.132.251</b>
		PESSOAL E ENCARGOS SOCIAIS		236.309.834
			TESOURO DO ESTADO	236.309.834
		OUTRAS DESPESAS CORRENTES		465.822.407
			FUNDO ESPECIAL DE DESPESA	450.652
			TESOURO DO ESTADO	452.658.383
			VINCULADOS FEDERAIS	12.713.372
		INVESTIMENTOS		10
			TESOURO DO ESTADO	10
AÇÃO		GRUPO DESPESA	FONTE DE RECURSO	
10.846.0940.9001	CONTRIBUIÇÃO DO ESTADO PARA O REGIME DE PREVIDÊNCIA DOS SERVIDORES			<b>56.180.767</b>
		PESSOAL E ENCARGOS SOCIAIS		56.180.767
			TESOURO DO ESTADO	48.714.713
			VINCULADOS FEDERAIS	7.466.054

PROGRAMA: 0941 EXPANSÃO E MODERNIZAÇÃO NA SAÚDE				378.891.347
AÇÃO		GRUPO DESPESA	FONTE DE RECURSO	
10.122.0941.1377	REFORMAS E AMPLIAÇÃO EM ÁREAS FÍSICAS DAS UNIDADES DE SAÚDE			<b>140.000.000</b>
		INVESTIMENTOS		140.000.000
			TESOURO DO ESTADO	140.000.000
PRODUTO:	OBRAS DE REFORMA E AMPLIAÇÃO NAS UNIDADES DE SAÚDE			
INDICADOR DE PRODUTO:	QUANTIDADE DE METROS QUADRADOS REFORMADOS OU AMPLIADOS (m²)			
META:	43.350			
AÇÃO		GRUPO DESPESA	FONTE DE RECURSO	
10.302.0941.2449	APARELHAMENTO/EQUIPAMENTOS NAS UNIDADES DA ADM. DIRETA E INDIRETA			<b>75.081.998</b>
		INVESTIMENTOS		75.081.998
			FUNDO ESPECIAL DE DESPESA	1.000.000
			TESOURO DO ESTADO	72.081.998
			VINCULADOS FEDERAIS	2.000.000
PRODUTO:	AQUISIÇÃO DE MÓVEIS E EQUIPAMENTOS MÉDICO-HOSP. PARA AS UNID. DA ADM DIR. E IND.			
INDICADOR DE PRODUTO:	NÚMERO DE MOBILIÁRIOS E EQUIPAMENTOS MÉDICOS HOSPITALARES ADQUIRIDOS (unidade)			
META:	7.910			
AÇÃO		GRUPO DESPESA	FONTE DE RECURSO	
10.122.0941.2529	CONSTRUÇÃO DE NOVAS UNIDADES DE SAÚDE			<b>10.000.020</b>
		OUTRAS DESPESAS CORRENTES		20
			TESOURO DO ESTADO	20
		INVESTIMENTOS		10.000.000
			TESOURO DO ESTADO	10.000.000
PRODUTO:	NOVAS UNIDADES DE SAÚDE CONSTRUÍDAS			
INDICADOR DE PRODUTO:	QUANTIDADE DE METROS QUADRADOS CONSTRUÍDOS EM OBRAS NOVAS (m²)			
META:	3.942			

AÇÃO		GRUPO DESPESA	FONTE DE RECURSO	
10.302.0941.2530	<b>APOIO À PARCERIA PÚBLICO-PRIVADA P/CONSTR.CTRO REF. DA SAÚDE DA MULHER</b>			<b>41.806.864</b>
		INVESTIMENTOS		41.806.864
			OPERAÇÕES DE CRÉDITO	26.791.864
			TESOURO DO ESTADO	15.015.000
<b>PRODUTO:</b>	HOSPITAIS CONSTRUÍDOS POR MEIO DE PARCERIA PÚBLICO-PRIVADA			
<b>INDICADOR DE PRODUTO:</b>	PERCENTUAL DE CONSTRUÇÃO DO NOVO CENTRO DE REFERÊNCIA DA SAÚDE DA MULHER ATRAVÉS DE PARCERIA PÚBLICO PRIVADA (%)			
<b>META:</b>	100			
AÇÃO		GRUPO DESPESA	FONTE DE RECURSO	
10.122.0941.2574	<b>REFORMAS E INSTALAÇÕES EMERGENCIAIS DE UNIDADES DE SAÚDE</b>			<b>100.447.804</b>
		INVESTIMENTOS		100.447.804
			TESOURO DO ESTADO	100.447.804
<b>PRODUTO:</b>	OBRAS DE REFORMA E AMPLIAÇÃO NAS UNIDADES DE SAÚDE			
<b>INDICADOR DE PRODUTO:</b>	QUANTIDADE DE METROS QUADRADOS REFORMADOS OU AMPLIADOS (m²)			
<b>META:</b>	4.320			
AÇÃO		GRUPO DESPESA	FONTE DE RECURSO	
10.122.0941.2634	<b>CONSTRUÇÃO DE NOVAS UNIDADES DE SAÚDE - HOSPITAL DE BEBEDOURO</b>			<b>11.554.661</b>
		INVESTIMENTOS		11.554.661
			TESOURO DO ESTADO	11.554.661
<b>PRODUTO:</b>	HOSPITAL DE BEBEDOURO			
<b>INDICADOR DE PRODUTO:</b>	PERCENTUAL DE AVANÇO DA 3ª FASE DA OBRA DO HOSPITAL DE BEBEDOURO (%)			
<b>META:</b>	85			

PROGRAMA: 0942 CAPACITAÇÃO E DESENVOLVIMENTO DE PESSOAS NA ÁREA DA SAÚDE				215.617.090
AÇÃO		GRUPO DESPESA	FONTE DE RECURSO	
10.128.0942.4862	<b>PROGRAMA DE BOLSAS PARA CURSOS DE ESPECIALIZAÇÃO "LATO SENSU".</b>			<b>3.960.000</b>
		OUTRAS DESPESAS CORRENTES		3.960.000
			TESOURO DO ESTADO	3.960.000
<b>PRODUTO:</b>	PROFISSIONAIS FORMADOS ESPECIALIZAÇÃO "LATO SENSU" P/ ATENDER A DEMANDA DO SUS			
<b>INDICADOR DE PRODUTO:</b>	NÚMERO DE BOLSAS PARA CURSOS DE ESPECIALIZAÇÃO "LATO SENSU" OFERTADAS AO ANO (unidade)			
<b>META:</b>	1.176			
AÇÃO		GRUPO DESPESA	FONTE DE RECURSO	
10.128.0942.4863	<b>RESIDÊNCIA MÉDICA</b>			<b>208.000.000</b>
		OUTRAS DESPESAS CORRENTES		208.000.000
			TESOURO DO ESTADO	208.000.000
<b>PRODUTO:</b>	MÉDICOS ESPECIALISTAS FORMADOS POR MEIO DO PROGRAMA DE RESIDÊNCIA MÉDICA			
<b>INDICADOR DE PRODUTO:</b>	NÚMERO DE BOLSAS DE RESIDÊNCIA MÉDICA FINANCIADAS PELO ESTADO POR ANO (unidade)			
<b>META:</b>	4.210			
AÇÃO		GRUPO DESPESA	FONTE DE RECURSO	
10.128.0942.5805	<b>DIFUSÃO DO CONHECIMENTO</b>			<b>61.800</b>
		OUTRAS DESPESAS CORRENTES		61.800
			FUNDO ESPECIAL DE DESPESA	21.780
			TESOURO DO ESTADO	40.020
<b>PRODUTO:</b>	PROFISSIONAIS ATUALIZADOS EM CONHECIMENTO TÉCNICO-CIENTÍFICOS EM SAÚDE			
<b>INDICADOR DE PRODUTO:</b>	NÚMERO DE PROFISSIONAIS CAPACITADOS EM CONHECIMENTOS TÉCNICO-CIENTÍFICOS EM SAÚDE POR MEIO DE CAPACITAÇÃO OFERECIDA PELO INSTITUTO DE SAÚDE (unidade)			
<b>META:</b>	150			

AÇÃO		GRUPO DESPESA	FONTE DE RECURSO	
10.128.0942.6121	<b>CAPACITAÇÕES TÉCNICAS E ADMINISTRATIVAS</b>			<b>3.595.290</b>
		OUTRAS DESPESAS CORRENTES		3.595.290
			TESOURO DO ESTADO	386.786
			VINCULADOS FEDERAIS	3.208.504
PRODUTO:	TRABALHADORES DO SISTEMA ÚNICO DE SAÚDE (SUS) CAPACITADOS			
INDICADOR DE PRODUTO:	NÚMERO DE TRABALHADORES DO SISTEMA ÚNICO DE SAÚDE (SUS) CAPACITADOS (unidade)			
META:	49.484			

PROGRAMA: 0944 RECOMEÇO: UMA VIDA SEM DROGAS 45.228.144				
AÇÃO		GRUPO DESPESA	FONTE DE RECURSO	
10.302.0944.6184	<b>PROGRAMA ESTADUAL DE SAÚDE DE ENFRENTAMENTO AO CRACK - "RECOMEÇO"</b>			<b>17.028.144</b>
		OUTRAS DESPESAS CORRENTES		17.028.144
			TESOURO DO ESTADO	17.028.144
PRODUTO:	CUIDADO INTEGRAL DA SAÚDE DE USUÁRIOS DE SUBSTÂNCIA PSICOATIVAS NA REDE DO SUS			
INDICADOR DE PRODUTO:	DIÁRIAS PAGAS PARA AÇÕES DE REINserÇÃO SOCIAL VINCULADAS À SECRETARIA ESTADUAL DA SAÚDE (unidade)			
META:	200.000			
AÇÃO		GRUPO DESPESA	FONTE DE RECURSO	
10.244.0944.9008	<b>RECOMEÇO: PROGRAMA ESTADUAL DE ENFRENTAMENTO AO CRACK- DESENVOLVIMENTO SOCIAL</b>			<b>28.200.000</b>
		OUTRAS DESPESAS CORRENTES		28.200.000
			TESOURO DO ESTADO	28.200.000

PROGRAMA: 1729 ATENÇÃO AO ADOLESCENTE/JOVEM EM CUMPRIMENTO DE MEDIDA SOCIOEDUCATIVA E CAUTELAR 136.405.760				
AÇÃO		GRUPO DESPESA	FONTE DE RECURSO	
10.301.1729.9007	<b>ATENÇÃO INTEGRAL À SAÚDE DO ADOLESCENTE EM CUMPRIMENTO DE MEDIDA SOCIOEDUCATIVA</b>			<b>136.405.760</b>
		PESSOAL E ENCARGOS SOCIAIS		136.405.760
			TESOURO DO ESTADO	136.405.760

PROGRAMA: 3813 GESTÃO DA CUSTÓDIA DA POPULAÇÃO PENAL 199.158.008				
AÇÃO		GRUPO DESPESA	FONTE DE RECURSO	
10.302.3813.9009	<b>SERVIÇOS DE ATENÇÃO À SAÚDE DOS CUSTODIADOS</b>			<b>199.158.008</b>
		PESSOAL E ENCARGOS SOCIAIS		163.486.363
			TESOURO DO ESTADO	163.486.363
		OUTRAS DESPESAS CORRENTES		35.512.026
			TESOURO DO ESTADO	35.512.026
		INVESTIMENTOS		159.619
			TESOURO DO ESTADO	159.619

PROGRAMA: 5123 COMUNICAÇÃO SOCIAL 26.666.670				
AÇÃO		GRUPO DESPESA	FONTE DE RECURSO	
10.131.5123.5576	<b>PUBLICIDADE DE UTILIDADE PÚBLICA</b>			<b>26.666.670</b>
		OUTRAS DESPESAS CORRENTES		26.666.670
			TESOURO DO ESTADO	26.666.670
PRODUTO:	DIVULGAÇÃO DE AÇÕES DE UTILIDADE PÚBLICA			
INDICADOR DE PRODUTO:	NÚMERO DE AÇÕES DE COMUNICAÇÃO DE UTILIDADE PÚBLICA REALIZADAS (unidade)			
META:	14			

PROGRAMA: 5124 BOLSA DO POVO 28.260.000				
---	--	--	--	--

AÇÃO		GRUPO DESPESA	FONTE DE RECURSO	
10.128.5124.6401	BOLSA DO POVO - ACOLHE SAÚDE			<b>28.260.000</b>
		OUTRAS DESPESAS CORRENTES		28.260.000
			TESOURO DO ESTADO	28.260.000
<b>PRODUTO:</b>	ACOLHE SAÚDE			
<b>INDICADOR DE PRODUTO:</b>	NÚMERO DE PARCELAS DE BENEFÍCIOS PAGOS AOS ESTUDANTES CIÊNCIAS DA SAÚDE E BIOLÓGICAS DE BAIXA RENDA ATUANDO NOS SERVIÇOS DE SAÚDE DO ESTADO, PERTENCENTES AO SUS, NO ÂMBITO DO ACOLHE SAÚDE (unidade)			
<b>META:</b>	45.600			



<b>ÓRGÃO: 09000 - SECRETARIA DA SAÚDE</b> <b>UNIDADE: 09014 - COORDENADORIA DE DEFESA E SAÚDE ANIMAL</b> <b>ESFERA: ORÇAMENTO SEGURIDADE SOCIAL</b>	Valores em R\$ 1,00
	<b>69.719.453</b>

**RESUMO DA UNIDADE ORÇAMENTÁRIA**

PROGRAMA							
2617 - EDUCAÇÃO AMBIENTAL, CIDADANIA E MELHORIA DA QUALIDADE DE VIDA							61.881.800
2990 - DESENVOLVIMENTO DE AÇÕES DECORRENTES DE EMENDAS PARLAMENTARES							7.837.653
FUNÇÃO							
04 - ADMINISTRAÇÃO							7.837.653
18 - GESTÃO AMBIENTAL							61.881.800
SUBFUNÇÃO							
127 - ORDENAMENTO TERRITORIAL							7.837.653
541 - PRESERVAÇÃO E CONSERVAÇÃO AMBIENTAL							61.881.800
MODALIDADE DE APLICAÇÃO							
040 - TRANSFERÊNCIAS A MUNICÍPIOS							9.537.653
090 - APLICAÇÕES DIRETAS							60.144.664
091 - OPERAÇÃO INTRAÓRGÃOS ORÇ.FISCAL E SEGURIDADE							37.136
FUNTE DE RECURSO	PESSOAL E ENCARGOS SOCIAIS	JUROS E ENCARGOS DA DÍVIDA	OUTRAS DESPESAS CORRENTES	INVESTIMENTOS	INVERSÕES FINANCEIRAS	AMORTIZAÇÃO DA DÍVIDA	TOTAL
TESOURO DO ESTADO	462.800		2.359.010	66.897.643			69.719.453
<b>TOTAL</b>	<b>462.800</b>		<b>2.359.010</b>	<b>66.897.643</b>			<b>69.719.453</b>

Inclui valores referentes a transferência intragovernamental.

**PROGRAMAÇÃO DA UNIDADE ORÇAMENTÁRIA**

PROGRAMA: 2617 EDUCAÇÃO AMBIENTAL, CIDADANIA E MELHORIA DA QUALIDADE DE VIDA				61.881.800
AÇÃO	GRUPO DESPESA	FONTE DE RECURSO		
18.541.2617.6388 IMPLEMENTAÇÃO DA POLÍTICA ESTADUAL DE DEFESA DOS ANIMAIS DOMÉSTICOS				61.881.800
	PESSOAL E ENCARGOS SOCIAIS			462.800
		TESOURO DO ESTADO		462.800
	OUTRAS DESPESAS CORRENTES			2.359.000
		TESOURO DO ESTADO		2.359.000
	INVESTIMENTOS			59.060.000
		TESOURO DO ESTADO		59.060.000
<b>PRODUTO:</b>	APOIO AOS MUNICÍPIOS E OSCIPS EM AÇÕES DE DEFESA DOS ANIMAIS DOMÉSTICOS			
<b>INDICADOR DE PRODUTO:</b>	NÚMERO DE PARCERIAS FIRMADAS COM MUNICÍPIOS E ORGANIZAÇÕES DA SOCIEDADE CIVIL (unidade)			
<b>META:</b>	160			
PROGRAMA: 2990 DESENVOLVIMENTO DE AÇÕES DECORRENTES DE EMENDAS PARLAMENTARES				7.837.653
AÇÃO	GRUPO DESPESA	FONTE DE RECURSO		
04.127.2990.2272 DESENVOLVIMENTO DE AÇÕES DECORRENTES DE EMENDAS PARLAMENTARES, EXCETO SAÚDE				7.837.653
	OUTRAS DESPESAS CORRENTES			10
		TESOURO DO ESTADO		10
	INVESTIMENTOS			7.837.643
		TESOURO DO ESTADO		7.837.643
<b>PRODUTO:</b>	APOIO AOS MUNICÍPIOS E ENTIDADES			
<b>INDICADOR DE PRODUTO:</b>	NÚMERO DE CONVÊNIOS FIRMADOS COM PREFEITURAS MUNICIPAIS E ENTIDADES (unidade)			

<b>ÓRGÃO: 09000 - SECRETARIA DA SAÚDE</b> <b>UNIDADE: 09045 - FUNDAÇÃO REMÉDIO POPULAR CHOPIN LIMA-FURP</b> <b>ESFERA: ORÇAMENTO SEGURIDADE SOCIAL</b>	Valores em R\$ 1,00
	<b>255.403.669</b>

**PRINCIPAIS ATRIBUIÇÕES**

- Fabricar medicamentos e outros produtos de interesse da saúde pública;
- Fornecer medicamentos aos órgãos de saúde pública e de assistência social do Estado e de outras entidades públicas, bem como àquelas particulares que prestem assistência médica ou social à população, reconhecidas de utilidade pública e previamente cadastradas na Fundação;
- Realizar pesquisas concernentes às suas finalidades; proporcionar treinamento a estudantes e técnicos especializados nas profissões relacionadas com as suas atividades; colaborar com os órgãos de saúde pública e de assistência social estaduais, federais ou municipais.

**RESUMO DA UNIDADE ORÇAMENTÁRIA**

PROGRAMA	
0935 - PRODUÇÃO E FORNECIMENTO DE VACINAS, SOROS, MEDICAMENTOS, SANGUE E HEMODERIVADOS	254.475.667
0941 - EXPANSÃO E MODERNIZAÇÃO NA SAÚDE	928.002
FUNÇÃO	
10 - SAÚDE	255.403.669
SUBFUNÇÃO	
302 - ASSISTÊNCIA HOSPITALAR E AMBULATORIAL	928.002
303 - SUPORTE PROFILÁTICO E TERAPÊUTICO	254.475.667
MODALIDADE DE APLICAÇÃO	
067 - EXECUÇÃO DE CONTRATO DE PPP	10
090 - APLICAÇÕES DIRETAS	255.403.659

FONTE DE RECURSO	PESSOAL E ENCARGOS SOCIAIS	JUROS E ENCARGOS DA DÍVIDA	OUTRAS DESPESAS CORRENTES	INVESTIMENTOS	INVERSÕES FINANCEIRAS	AMORTIZAÇÃO DA DÍVIDA	TOTAL
TESOURO DO ESTADO	16.561.043		64.287.657	928.002			81.776.702
PRÓPRIOS	54.323.422		91.593.799				145.917.221
VINCULADOS FEDERAIS			27.709.746				27.709.746
<b>TOTAL</b>	<b>70.884.465</b>		<b>183.591.202</b>	<b>928.002</b>			<b>255.403.669</b>

Inclui valores referentes a transferência intragovernamental.

**PROGRAMAÇÃO DA UNIDADE ORÇAMENTÁRIA**

PROGRAMA: 0935 PRODUÇÃO E FORNECIMENTO DE VACINAS, SOROS, MEDICAMENTOS, SANGUE E HEMODERIVADOS				254.475.667
AÇÃO	GRUPO DESPESA	FONTE DE RECURSO		
<b>10.303.0935.4838 FABRICAÇÃO E DISTRIBUIÇÃO DE MEDICAMENTOS</b>				<b>254.475.657</b>
	PESSOAL E ENCARGOS SOCIAIS			70.884.465
		PRÓPRIOS		54.323.422
		TESOURO DO ESTADO		16.561.043
	OUTRAS DESPESAS CORRENTES			183.591.192
		PRÓPRIOS		91.593.799
		TESOURO DO ESTADO		64.287.647
		VINCULADOS FEDERAIS		27.709.746
<b>PRODUTO:</b>	UNIDADES FARMACOTÉCNICAS ENTREGUES PELA FURP			
<b>INDICADOR DE PRODUTO:</b>	NÚMERO DE UNIDADES FARMACOTÉCNICAS ENTREGUES PELA FURP (unidade)			
<b>META:</b>	920.000.000			
AÇÃO	GRUPO DESPESA	FONTE DE RECURSO		
<b>10.303.0935.6265 UNIDADES FARMACOTÉCNICAS ENTREGUES PELA IF AMERICA BRASILIENSE.</b>				<b>10</b>
	OUTRAS DESPESAS CORRENTES			10
		TESOURO DO ESTADO		10
<b>PRODUTO:</b>	UNIDADES FARMACOTÉCNICAS ENTREGUES PELA IF AMERICA BRASILIENSE.			
<b>INDICADOR DE PRODUTO:</b>	NÚMERO DE UNIDADES FARMACOTÉCNICAS ENTREGUES EM ATENDIMENTO A DEMANDA DA SES/SP (unidade)			

PROGRAMA: 0941 EXPANSÃO E MODERNIZAÇÃO NA SAÚDE			928.002
	AÇÃO	GRUPO DESPESA	FONTE DE RECURSO
10.302.0941.2449	APARELHAMENTO/EQUIPAMENTOS NAS UNIDADES DA ADM. DIRETA E INDIRETA		928.002
		INVESTIMENTOS	928.002
			TESOURO DO ESTADO 928.002
PRODUTO:	AQUISIÇÃO DE MÓVEIS E EQUIPAMENTOS MÉDICO-HOSP. PARA AS UNID. DA ADM DIR. E IND.		
INDICADOR DE PRODUTO:	NÚMERO DE MOBILIÁRIOS E EQUIPAMENTOS MÉDICOS HOSPITALARES ADQUIRIDOS (unidade)		
META:	5		

<b>ÓRGÃO: 09000 - SECRETARIA DA SAÚDE</b>	Valores em R\$ 1,00
<b>UNIDADE: 09046 - FUNDAÇÃO ONCOCENTRO DE SÃO PAULO</b>	<b>12.479.614</b>
<b>ESFERA: ORÇAMENTO SEGURIDADE SOCIAL</b>	

### PRINCIPAIS ATRIBUIÇÕES

- Realizar estudos e pesquisas em cancerologia; pesquisar novos métodos de prevenção, diagnósticos e tratamento do câncer e de doenças correlatas; desenvolver esforços visando a identificar e a prevenir fatores cancerígenos, químicos, físicos ou biológicos;
- Promover a formação de cancerologistas e o treinamento de técnicos especializados; difundir as melhorias técnicas cirúrgicas, de radiação, de quimioterapia e de imunologia; divulgar ensinamentos essenciais sobre cancerologia entre os profissionais de medicina e outros ligados à área de saúde, bem como junto ao público;
- Registrar os casos de câncer e empreender estudos epidemiológicos;
- Cooperar técnica e administrativamente com entidades públicas e particulares, mediante convênios, para os fins de pesquisa, ensino e assistência em cancerologia.

### RESUMO DA UNIDADE ORÇAMENTÁRIA

PROGRAMA	
0930 - ATENDIMENTO INTEGRAL E DESCENTRALIZADO NO SUS NO ESTADO DE SÃO PAULO	2.267.013
0932 - VIGILÂNCIA EM SAÚDE	7.126.186
0933 - CIÊNCIA, TECNOLOGIA E INOVAÇÃO EM SAÚDE	20.000
0940 - FORTALECIMENTO DA GESTÃO ESTADUAL DO SUS	3.048.345
0941 - EXPANSÃO E MODERNIZAÇÃO NA SAÚDE	70
0942 - CAPACITAÇÃO E DESENVOLVIMENTO DE PESSOAS NA ÁREA DA SAÚDE	18.000
FUNÇÃO	
10 - SAÚDE	12.479.614
SUBFUNÇÃO	
122 - ADMINISTRAÇÃO GERAL	3.048.345
128 - FORMAÇÃO DE RECURSOS HUMANOS	18.000
302 - ASSISTÊNCIA HOSPITALAR E AMBULATORIAL	2.267.083
571 - DESENVOLVIMENTO CIENTÍFICO	7.146.186
MODALIDADE DE APLICAÇÃO	
090 - APLICAÇÕES DIRETAS	12.479.614

FONTE DE RECURSO	PESSOAL E ENCARGOS SOCIAIS	JUROS E ENCARGOS DA DÍVIDA	OUTRAS DESPESAS CORRENTES	INVESTIMENTOS	INVERSÕES FINANCEIRAS	AMORTIZAÇÃO DA DÍVIDA	TOTAL
TESOURO DO ESTADO	5.435.338		1.196.000				6.631.338
PRÓPRIOS				70			70
VINCULADOS FEDERAIS	1.675.664		4.172.542				5.848.206
<b>TOTAL</b>	<b>7.111.002</b>		<b>5.368.542</b>	<b>70</b>			<b>12.479.614</b>

Inclui valores referentes a transferência intragovernamental.

### PROGRAMAÇÃO DA UNIDADE ORÇAMENTÁRIA

PROGRAMA:	0930 ATENDIMENTO INTEGRAL E DESCENTRALIZADO NO SUS NO ESTADO DE SÃO PAULO	2.267.013
AÇÃO	GRUPO DESPESA	FONTE DE RECURSO
10.302.0930.4850 ATENDIMENTO AMBULATORIAL E HOSPITALAR NA REDE PRÓPRIA DO ESTADO		2.267.013
	OUTRAS DESPESAS CORRENTES	2.267.013
		TESOURO DO ESTADO
		VINCULADOS FEDERAIS
PRODUTO:	ATENDIMENTOS DE SAÚDE DE ALTA E MÉDIA COMPLEXIDADE DA ADM. DIRETA E INDIRETA	
INDICADOR DE PRODUTO:	NÚMERO DE ATENDIMENTOS AMBULATORIAIS E HOSPITALARES REALIZADOS PELA ADMINISTRAÇÃO DIRETA E INDIRETA (unidade)	
META:	268.000	

<b>PROGRAMA: 0932 VIGILÂNCIA EM SAÚDE</b>	<b>7.126.186</b>
---	------------------

AÇÃO		GRUPO DESPESA	FONTE DE RECURSO	
10.571.0932.4865	ANÁLISE DE DADOS - EPIDEMIOLOGIA E INFORMAÇÃO EM CÂNCER			7.126.186
		PESSOAL E ENCARGOS SOCIAIS		7.111.002
			TESOURO DO ESTADO	5.435.338
			VINCULADOS FEDERAIS	1.675.664
		OUTRAS DESPESAS CORRENTES		15.184
			VINCULADOS FEDERAIS	15.184
PRODUTO:	MAPEAMENTO DO PERFIL EPIDEM. DO CÂNCER NA REDE DE ONCOLOGIA DO ESTADO			
INDICADOR DE PRODUTO:	NÚMERO DE CASOS NOVOS DE CÂNCER REGISTRADOS NO RHC/SP (unidade)			
META:	74.295			

PROGRAMA: 0933 CIÊNCIA, TECNOLOGIA E INOVAÇÃO EM SAÚDE				20.000
AÇÃO		GRUPO DESPESA	FONTE DE RECURSO	
10.571.0933.4856	PROJETOS DE PESQUISAS CIENTÍFICAS EM SAÚDE.			20.000
		OUTRAS DESPESAS CORRENTES		20.000
			VINCULADOS FEDERAIS	20.000
PRODUTO:	PESQUISAS CIENTÍFICAS EM SAÚDE DESENVOLVIDAS PELA SUCEN, FOSP E CCD.			
INDICADOR DE PRODUTO:	NÚMERO DE PROJETOS DE PESQUISAS CIENTÍFICAS EM SAÚDE APROVADAS PELO COMITÊ DE ÉTICA EM PESQUISA DA SUCEN-SUPERINTENDÊNCIA DE CONTROLES E ENDEMIAS, FOSP-FUNDAÇÃO ONCOCENTRO DE SÃO PAULO E CCD (unidade)			
META:	1			

PROGRAMA: 0940 FORTALECIMENTO DA GESTÃO ESTADUAL DO SUS				3.048.345
AÇÃO		GRUPO DESPESA	FONTE DE RECURSO	
10.122.0940.6215	APOIO ADMINISTRATIVO DA SES-SP			3.048.345
		OUTRAS DESPESAS CORRENTES		3.048.345
			TESOURO DO ESTADO	46.000
			VINCULADOS FEDERAIS	3.002.345

PROGRAMA: 0941 EXPANSÃO E MODERNIZAÇÃO NA SAÚDE				70
AÇÃO		GRUPO DESPESA	FONTE DE RECURSO	
10.302.0941.2449	APARELHAMENTO/EQUIPAMENTOS NAS UNIDADES DA ADM. DIRETA E INDIRETA			70
		INVESTIMENTOS		70
			PRÓPRIOS	70
PRODUTO:	AQUISIÇÃO DE MÓVEIS E EQUIPAMENTOS MÉDICO-HOSP. PARA AS UNID. DA ADM DIR. E IND.			
INDICADOR DE PRODUTO:	NÚMERO DE MOBILIÁRIOS E EQUIPAMENTOS MÉDICOS HOSPITALARES ADQUIRIDOS (unidade)			

PROGRAMA: 0942 CAPACITAÇÃO E DESENVOLVIMENTO DE PESSOAS NA ÁREA DA SAÚDE				18.000
AÇÃO		GRUPO DESPESA	FONTE DE RECURSO	
10.128.0942.6121	CAPACITAÇÕES TÉCNICAS E ADMINISTRATIVAS			18.000
		OUTRAS DESPESAS CORRENTES		18.000
			VINCULADOS FEDERAIS	18.000
PRODUTO:	TRABALHADORES DO SISTEMA ÚNICO DE SAÚDE (SUS) CAPACITADOS			
INDICADOR DE PRODUTO:	NÚMERO DE TRABALHADORES DO SISTEMA ÚNICO DE SAÚDE (SUS) CAPACITADOS (unidade)			
META:	1.000			

<b>ÓRGÃO: 09000 - SECRETARIA DA SAÚDE</b> <b>UNIDADE: 09047 - FUNDAÇÃO PRÓ-SANGUE HEMOCENTRO DE S.PAULO</b> <b>ESFERA: ORÇAMENTO SEGURIDADE SOCIAL</b>	Valores em R\$ 1,00
	<b>80.068.242</b>

**PRINCIPAIS ATRIBUIÇÕES**

- Realizar estudos, pesquisas e experiências em hematologia e hemoterapia; pesquisar novos métodos de prevenção, diagnóstico e tratamento das moléstias transmitidas pelo sangue; pesquisar novos métodos para o fracionamento do sangue; pesquisar formas para prevenir as reações secundárias ao uso do sangue;
- Promover a formação de hematologistas e hemoterapeutas e o treinamento de técnicos especializados; desenvolver o ensino e a pesquisa no campo da hematologia, para formação de recursos humanos especializados, visando à plena capacitação científica e tecnológica do País, nesse setor; disseminar e ensinar as formas mais adequadas do uso dos hemocomponentes;
- Centralizar e coordenar a coleta de sangue, utilizando a doação voluntária e gratuita, e organizar sua distribuição e a de seus componentes e frações; fornecer sangue e derivados, preferencialmente, para os hospitais governamentais e, havendo excedentes, para outros hospitais;
- Empreender estudos epidemiológicos de pesquisas médico-sociais relacionados às doenças transmitidas pelo sangue; cooperar técnica e administrativamente com entidades públicas e particulares, mediante convênios, para fins de pesquisa, ensino e assistência em hematologia; cooperar com instituições públicas ou privadas no desenvolvimento de estudos para obtenção de recursos terapêuticos a partir do plasma sanguíneo e das células do sangue;
- Prestar serviços técnicos especializados, no âmbito de suas finalidades, mediante remuneração compatível;
- Empreender campanhas públicas com órgãos governamentais, para a mais ampla divulgação do valor do sangue como agente terapêutico, salvador e como fonte de conhecimento, essenciais ao progresso da medicina e da biologia em geral; cooperar com os gestores do Sistema Único de Saúde - SUS em todos os níveis para definir ações que aumentem a doação de sangue, promovam o adequado uso dos hemocomponentes e determinem os custos que por ele deverão ser financiados;
- Realizar o controle de qualidade do sangue e dos hemoderivados.

**RESUMO DA UNIDADE ORÇAMENTÁRIA**

PROGRAMA	
0935 - PRODUÇÃO E FORNECIMENTO DE VACINAS, SOROS, MEDICAMENTOS, SANGUE E HEMODERIVADOS	78.044.904
0941 - EXPANSÃO E MODERNIZAÇÃO NA SAÚDE	1.990.010
0942 - CAPACITAÇÃO E DESENVOLVIMENTO DE PESSOAS NA ÁREA DA SAÚDE	33.328
FUNÇÃO	
10 - SAÚDE	80.068.242
SUBFUNÇÃO	
128 - FORMAÇÃO DE RECURSOS HUMANOS	33.328
302 - ASSISTÊNCIA HOSPITALAR E AMBULATORIAL	1.990.010
303 - SUPORTE PROFILÁTICO E TERAPÊUTICO	78.044.904
MODALIDADE DE APLICAÇÃO	
090 - APLICAÇÕES DIRETAS	80.068.242

FUNTE DE RECURSO	PESSOAL E ENCARGOS SOCIAIS	JUROS E ENCARGOS DA DÍVIDA	OUTRAS DESPESAS CORRENTES	INVESTIMENTOS	INVERSÕES FINANCEIRAS	AMORTIZAÇÃO DA DÍVIDA	TOTAL
TESOURO DO ESTADO	42.138.270		4.791.462	990.000			47.919.732
PRÓPRIOS			1.784.120	1.000.000			2.784.120
VINCULADOS FEDERAIS			29.364.390				29.364.390
<b>TOTAL</b>	<b>42.138.270</b>		<b>35.939.972</b>	<b>1.990.000</b>			<b>80.068.242</b>

Inclui valores referentes a transferência intragovernamental.

**PROGRAMAÇÃO DA UNIDADE ORÇAMENTÁRIA**

PROGRAMA: 0935 PRODUÇÃO E FORNECIMENTO DE VACINAS, SOROS, MEDICAMENTOS, SANGUE E HEMODERIVADOS			78.044.904
AÇÃO	GRUPO DESPESA	FUNTE DE RECURSO	
10.303.0935.4192 ATENDIMENTO HEMOTERÁPICO			77.874.784
	PESSOAL E ENCARGOS SOCIAIS		42.138.270
		TESOURO DO ESTADO	42.138.270
	OUTRAS DESPESAS CORRENTES		35.736.514
		PRÓPRIOS	1.614.000
		TESOURO DO ESTADO	4.791.452

		VINCULADOS FEDERAIS	29.331.062
<b>PRODUTO:</b>	BOLSAS DE HEMOCOMPONENTES PROCESSADAS PELAS UNIDADES DA SECRETARIA DE SAÚDE/SP.		
<b>INDICADOR DE PRODUTO:</b>	NÚMERO DE BOLSAS DE CONCENTRADOS DE HEMÁCIAS PROCESSADAS (unidade)		
<b>META:</b>	102.000		
AÇÃO		GRUPO DESPESA	FONTE DE RECURSO
<b>10.303.0935.6353</b>	<b>CÉLULAS MESENQUIMAIS PRODUZIDAS.</b>		<b>170.120</b>
		OUTRAS DESPESAS CORRENTES	170.120
			PRÓPRIOS
			170.120
<b>PRODUTO:</b>	CÉLULAS MESENQUIMAIS PRODUZIDAS		
<b>INDICADOR DE PRODUTO:</b>	NÚMERO DE PACIENTES PARTICIPANTES DE PESQUISA ATENDIDOS COM TERAPIA CELULAR (unidade)		
<b>META:</b>	20		

<b>PROGRAMA: 0941 EXPANSÃO E MODERNIZAÇÃO NA SAÚDE</b>		<b>1.990.010</b>	
AÇÃO		GRUPO DESPESA	FONTE DE RECURSO
<b>10.302.0941.2449</b>	<b>APARELHAMENTO/EQUIPAMENTOS NAS UNIDADES DA ADM. DIRETA E INDIRETA</b>		<b>1.990.010</b>
		OUTRAS DESPESAS CORRENTES	10
			TESOURO DO ESTADO
			10
		INVESTIMENTOS	1.990.000
			PRÓPRIOS
			1.000.000
			TESOURO DO ESTADO
			990.000
<b>PRODUTO:</b>	AQUISIÇÃO DE MÓVEIS E EQUIPAMENTOS MÉDICO-HOSP. PARA AS UNID. DA ADM DIR. E IND.		
<b>INDICADOR DE PRODUTO:</b>	NÚMERO DE MOBILIÁRIOS E EQUIPAMENTOS MÉDICOS HOSPITALARES ADQUIRIDOS (unidade)		
<b>META:</b>	57		

<b>PROGRAMA: 0942 CAPACITAÇÃO E DESENVOLVIMENTO DE PESSOAS NA ÁREA DA SAÚDE</b>		<b>33.328</b>	
AÇÃO		GRUPO DESPESA	FONTE DE RECURSO
<b>10.128.0942.6121</b>	<b>CAPACITAÇÕES TÉCNICAS E ADMINISTRATIVAS</b>		<b>33.328</b>
		OUTRAS DESPESAS CORRENTES	33.328
			VINCULADOS FEDERAIS
			33.328
<b>PRODUTO:</b>	TRABALHADORES DO SISTEMA ÚNICO DE SAÚDE (SUS) CAPACITADOS		
<b>INDICADOR DE PRODUTO:</b>	NÚMERO DE TRABALHADORES DO SISTEMA ÚNICO DE SAÚDE (SUS) CAPACITADOS (unidade)		
<b>META:</b>	40		

<b>ÓRGÃO: 09000 - SECRETARIA DA SAÚDE</b> <b>UNIDADE: 09055 - SUPERINT. DE CONTROLE DE ENDEMIAS - SUCEN</b> <b>ESFERA: ORÇAMENTO SEGURIDADE SOCIAL</b>	Valores em R\$ 1,00
	<b>22.980.935</b>

**PRINCIPAIS ATRIBUIÇÕES**

<ul style="list-style-type: none"> <li>- Promover o efetivo controle das doenças transmitidas por vetores e hospedeiros intermediários no Estado de São Paulo, por meio da: <ul style="list-style-type: none"> <li>· realização de pesquisas e atividades necessárias ao avanço dos conhecimentos científicos e tecnológicos;</li> <li>· cooperação com os governos municipais, como executor das ações locais de controle, conforme disposições constitucionais, bem como assistência no controle de artrópodes peçonhentos e incômodos e outros animais envolvidos na cadeia epidemiológica das doenças transmissíveis por vetores;</li> </ul> </li> <li>- Operar de forma articulada com outros órgãos e instâncias do Sistema Único de Saúde-SUS no âmbito federal, estadual e municipal na área de sua competência;</li> <li>- Colaborar em programas de pesquisa e de ensino-aprendizagem com as Universidades; realizar atividades de informação, educação e comunicação, visando mobilizar a população para participar das atividades de controle de vetores e hospedeiros intermediários.</li> </ul>
---

**RESUMO DA UNIDADE ORÇAMENTÁRIA**

PROGRAMA	
0932 - VIGILÂNCIA EM SAÚDE	21.178.481
0933 - CIÊNCIA, TECNOLOGIA E INOVAÇÃO EM SAÚDE	10
0940 - FORTALECIMENTO DA GESTÃO ESTADUAL DO SUS	1.802.424
0941 - EXPANSÃO E MODERNIZAÇÃO NA SAÚDE	10
0942 - CAPACITAÇÃO E DESENVOLVIMENTO DE PESSOAS NA ÁREA DA SAÚDE	10

FUNÇÃO	
10 - SAÚDE	22.980.935

SUBFUNÇÃO	
122 - ADMINISTRAÇÃO GERAL	29.723
128 - FORMAÇÃO DE RECURSOS HUMANOS	10
302 - ASSISTÊNCIA HOSPITALAR E AMBULATORIAL	10
305 - VIGILÂNCIA EPIDEMIOLÓGICA	21.178.481
571 - DESENVOLVIMENTO CIENTÍFICO	10
846 - OUTROS ENCARGOS ESPECIAIS	1.772.701

MODALIDADE DE APLICAÇÃO	
090 - APLICAÇÕES DIRETAS	20.396.958
091 - OPERAÇÃO INTRAÓRGÃOS ORÇ.FISCAL E SEGURIDADE	2.583.977

FUNTE DE RECURSO	PESSOAL E ENCARGOS SOCIAIS	JUROS E ENCARGOS DA DÍVIDA	OUTRAS DESPESAS CORRENTES	INVESTIMENTOS	INVERSÕES FINANCEIRAS	AMORTIZAÇÃO DA DÍVIDA	TOTAL
TESOURO DO ESTADO	22.950.953		29.752				22.980.705
PRÓPRIOS			110	10			120
VINCULADOS FEDERAIS	110						110
<b>TOTAL</b>	<b>22.951.063</b>		<b>29.862</b>	<b>10</b>			<b>22.980.935</b>

Inclui valores referentes a transferência intragovernamental.

**PROGRAMAÇÃO DA UNIDADE ORÇAMENTÁRIA**

PROGRAMA: 0932 VIGILÂNCIA EM SAÚDE		21.178.481	
AÇÃO	GRUPO DESPESA	FUNTE DE RECURSO	
<b>10.305.0932.4839</b> CONTROLE DE DOENÇAS TRANSMITIDAS POR VETORES E HOSPEDEIROS INTERMEDIÁRIOS			<b>21.178.481</b>
	PESSOAL E ENCARGOS SOCIAIS		21.178.362
		TESOURO DO ESTADO	21.178.252
		VINCULADOS FEDERAIS	110
	OUTRAS DESPESAS CORRENTES		119
		PRÓPRIOS	109
		TESOURO DO ESTADO	10
<b>PRODUTO:</b>	AÇÕES DE CONTROLE DOS VETORES E HOSPED. INTERMEDIÁRIOS DE DOENÇAS		
<b>INDICADOR DE PRODUTO:</b>	NÚMERO DE ASSESSORIAS FORNECIDAS AOS MUNICÍPIOS PARA VIGILÂNCIA E CONTROLE DE VETORES E HOSPEDEIROS INTERMEDIÁRIOS (unidade)		



<b>PROGRAMA: 0933 CIÊNCIA, TECNOLOGIA E INOVAÇÃO EM SAÚDE</b>				<b>10</b>
<b>AÇÃO</b>		<b>GRUPO DESPESA</b>	<b>FONTE DE RECURSO</b>	
<b>10.571.0933.4856</b>	<b>PROJETOS DE PESQUISAS CIENTÍFICAS EM SAÚDE.</b>			<b>10</b>
		OUTRAS DESPESAS CORRENTES		10
			TESOURO DO ESTADO	10
<b>PRODUTO:</b>	PESQUISAS CIENTÍFICAS EM SAÚDE DESENVOLVIDAS PELA SUCEN, FOSP E CCD.			
<b>INDICADOR DE PRODUTO:</b>	NÚMERO DE PROJETOS DE PESQUISAS CIENTÍFICAS EM SAÚDE APROVADAS PELO COMITÊ DE ÉTICA EM PESQUISA DA SUCEN-SUPERINTENDÊNCIA DE CONTROLES E ENDEMIAS, FOSP-FUNDAÇÃO ONCOCENTRO DE SÃO PAULO E CCD (unidade)			

<b>PROGRAMA: 0940 FORTALECIMENTO DA GESTÃO ESTADUAL DO SUS</b>				<b>1.802.424</b>
<b>AÇÃO</b>		<b>GRUPO DESPESA</b>	<b>FONTE DE RECURSO</b>	
<b>10.122.0940.6215</b>	<b>APOIO ADMINISTRATIVO DA SES-SP</b>			<b>29.723</b>
		OUTRAS DESPESAS CORRENTES		29.723
			PRÓPRIOS	1
			TESOURO DO ESTADO	29.722
<b>AÇÃO</b>		<b>GRUPO DESPESA</b>	<b>FONTE DE RECURSO</b>	
<b>10.846.0940.9001</b>	<b>CONTRIBUIÇÃO DO ESTADO PARA O REGIME DE PREVIDÊNCIA DOS SERVIDORES</b>			<b>1.772.701</b>
		PESSOAL E ENCARGOS SOCIAIS		1.772.701
			TESOURO DO ESTADO	1.772.701

<b>PROGRAMA: 0941 EXPANSÃO E MODERNIZAÇÃO NA SAÚDE</b>				<b>10</b>
<b>AÇÃO</b>		<b>GRUPO DESPESA</b>	<b>FONTE DE RECURSO</b>	
<b>10.302.0941.2449</b>	<b>APARELHAMENTO/EQUIPAMENTOS NAS UNIDADES DA ADM. DIRETA E INDIRETA</b>			<b>10</b>
		INVESTIMENTOS		10
			PRÓPRIOS	10
<b>PRODUTO:</b>	AQUISIÇÃO DE MÓVEIS E EQUIPAMENTOS MÉDICO-HOSP. PARA AS UNID. DA ADM DIR. E IND.			
<b>INDICADOR DE PRODUTO:</b>	NÚMERO DE MOBILIÁRIOS E EQUIPAMENTOS MÉDICOS HOSPITALARES ADQUIRIDOS (unidade)			

<b>PROGRAMA: 0942 CAPACITAÇÃO E DESENVOLVIMENTO DE PESSOAS NA ÁREA DA SAÚDE</b>				<b>10</b>
<b>AÇÃO</b>		<b>GRUPO DESPESA</b>	<b>FONTE DE RECURSO</b>	
<b>10.128.0942.6121</b>	<b>CAPACITAÇÕES TÉCNICAS E ADMINISTRATIVAS</b>			<b>10</b>
		OUTRAS DESPESAS CORRENTES		10
			TESOURO DO ESTADO	10
<b>PRODUTO:</b>	TRABALHADORES DO SISTEMA ÚNICO DE SAÚDE (SUS) CAPACITADOS			
<b>INDICADOR DE PRODUTO:</b>	NÚMERO DE TRABALHADORES DO SISTEMA ÚNICO DE SAÚDE (SUS) CAPACITADOS (unidade)			

<b>ÓRGÃO: 09000 - SECRETARIA DA SAÚDE</b> <b>UNIDADE: 09056 - HOSP.CLÍNICAS FAC.MEDICINA RIB. PRETO-USP</b> <b>ESFERA: ORÇAMENTO SEGURIDADE SOCIAL</b>	Valores em R\$ 1,00
	<b>618.016.632</b>

**PRINCIPAIS ATRIBUIÇÕES**

- Servir de campo de ensino e treinamento a estudantes de cursos de graduação e pós-graduação da Faculdade de Medicina de Ribeirão Preto da USP, da Escola de Enfermagem de Ribeirão Preto da Universidade de São Paulo e de escolas superiores de currículos relacionados com as ciências da Saúde; servir de campo de aperfeiçoamento para profissionais que atuam na assistência médico-hospitalar; realizar cursos especiais no campo da medicina e da saúde; proporcionar meios para o desenvolvimento de pesquisas científicas;
- Prestar assistência médico-hospitalar; realizar programas de reabilitação de pacientes; colaborar para o exercício da medicina preventiva e para a educação sanitária da comunidade.

**RESUMO DA UNIDADE ORÇAMENTÁRIA**

PROGRAMA	
0930 - ATENDIMENTO INTEGRAL E DESCENTRALIZADO NO SUS NO ESTADO DE SÃO PAULO	581.124.323
0935 - PRODUÇÃO E FORNECIMENTO DE VACINAS, SOROS, MEDICAMENTOS, SANGUE E HEMODERIVADOS	15.727.576
0940 - FORTALECIMENTO DA GESTÃO ESTADUAL DO SUS	3.023.775
0941 - EXPANSÃO E MODERNIZAÇÃO NA SAÚDE	13.531.134
0942 - CAPACITAÇÃO E DESENVOLVIMENTO DE PESSOAS NA ÁREA DA SAÚDE	4.609.824

FUNÇÃO	
10 - SAÚDE	618.016.632

SUBFUNÇÃO	
122 - ADMINISTRAÇÃO GERAL	10.624.415
128 - FORMAÇÃO DE RECURSOS HUMANOS	4.609.824
302 - ASSISTÊNCIA HOSPITALAR E AMBULATORIAL	547.241.318
303 - SUPORTE PROFILÁTICO E TERAPÊUTICO	55.311.390
846 - OUTROS ENCARGOS ESPECIAIS	229.685

MODALIDADE DE APLICAÇÃO	
090 - APLICAÇÕES DIRETAS	617.746.848
091 - OPERAÇÃO INTRAÓRGÃOS ORÇ.FISCAL E SEGURIDADE	269.784

FONTE DE RECURSO	PESSOAL E ENCARGOS SOCIAIS	JUROS E ENCARGOS DA DÍVIDA	OUTRAS DESPESAS CORRENTES	INVESTIMENTOS	INVERSÕES FINANCEIRAS	AMORTIZAÇÃO DA DÍVIDA	TOTAL
TESOURO DO ESTADO	309.185.542		201.022.876	12.845.630			523.054.048
PRÓPRIOS			1.856	182.714			184.570
VINCULADOS FEDERAIS	93.830.234			947.780			94.778.014
<b>TOTAL</b>	<b>403.015.776</b>		<b>201.024.732</b>	<b>13.976.124</b>			<b>618.016.632</b>

Inclui valores referentes a transferência intragovernamental.

**PROGRAMAÇÃO DA UNIDADE ORÇAMENTÁRIA**

PROGRAMA: 0930 ATENDIMENTO INTEGRAL E DESCENTRALIZADO NO SUS NO ESTADO DE SÃO PAULO			581.124.323
AÇÃO	GRUPO DESPESA	FONTE DE RECURSO	
10.302.0930.4850 ATENDIMENTO AMBULATORIAL E HOSPITALAR NA REDE PRÓPRIA DO ESTADO			540.865.824
	PESSOAL E ENCARGOS SOCIAIS		402.786.091
		TESOURO DO ESTADO	308.955.857
		VINCULADOS FEDERAIS	93.830.234
	OUTRAS DESPESAS CORRENTES		138.079.733
		PRÓPRIOS	1.856
		TESOURO DO ESTADO	138.077.877
<b>PRODUTO:</b>	ATENDIMENTOS DE SAÚDE DE ALTA E MÉDIA COMPLEXIDADE DA ADM. DIRETA E INDIRETA		
<b>INDICADOR DE PRODUTO:</b>	NÚMERO DE ATENDIMENTOS AMBULATORIAIS E HOSPITALARES REALIZADOS PELA ADMINISTRAÇÃO DIRETA E INDIRETA (unidade)		
<b>META:</b>	1.058.571		

AÇÃO		GRUPO DESPESA	FONTE DE RECURSO	
10.303.0930.6117	<b>ASSISTÊNCIA FARMACÊUTICA ESPECIALIZADA</b>			<b>39.583.814</b>
		OUTRAS DESPESAS CORRENTES		39.583.814
			TESOURO DO ESTADO	39.583.814
<b>PRODUTO:</b>	ACESSO AOS MEDICAMENTOS PELA POPULAÇÃO, COM A PROMOÇÃO DE SEU USO RACIONAL			
<b>INDICADOR DE PRODUTO:</b>	PERCENTUAL DE DISPONIBILIDADE DE MEDICAMENTOS PRINCIPAIS NAS FARMÁCIAS DE UNIDADES PÚBLICAS DE SAÚDE (%)			
<b>META:</b>	90			
AÇÃO		GRUPO DESPESA	FONTE DE RECURSO	
10.302.0930.6273	<b>DESENVOLVIMENTO DE AÇÕES DE SAÚDE DECORRENTES DE EMENDAS PARLAMENTARES</b>			<b>445.000</b>
		OUTRAS DESPESAS CORRENTES		10
			TESOURO DO ESTADO	10
		INVESTIMENTOS		444.990
			TESOURO DO ESTADO	444.990
<b>PRODUTO:</b>	APOIO FINANCEIRO A MUNICÍPIO E ENTIDADE FILANTRÓPICA P/MÉDIA E ALTA COMPLEXIDADE			
<b>INDICADOR DE PRODUTO:</b>	NÚMERO DE ENTIDADES FILANTRÓPICAS BENEFICIADAS (unidade)			
AÇÃO		GRUPO DESPESA	FONTE DE RECURSO	
10.846.0930.9001	<b>CONTRIBUIÇÃO DO ESTADO PARA O REGIME DE PREVIDÊNCIA DOS SERVIDORES</b>			<b>229.685</b>
		PESSOAL E ENCARGOS SOCIAIS		229.685
			TESOURO DO ESTADO	229.685

**PROGRAMA: 0935 PRODUÇÃO E FORNECIMENTO DE VACINAS, SOROS, MEDICAMENTOS, SANGUE E HEMODERIVADOS 15.727.576**

AÇÃO		GRUPO DESPESA	FONTE DE RECURSO	
10.303.0935.4192	<b>ATENDIMENTO HEMOTERÁPICO</b>			<b>15.727.576</b>
		OUTRAS DESPESAS CORRENTES		15.727.576
			TESOURO DO ESTADO	15.727.576
<b>PRODUTO:</b>	BOLSAS DE HEMOCOMPONENTES PROCESSADAS PELAS UNIDADES DA SECRETARIA DE SAÚDE/SP.			
<b>INDICADOR DE PRODUTO:</b>	NÚMERO DE BOLSAS DE CONCENTRADOS DE HEMÁCIAS PROCESSADAS (unidade)			
<b>META:</b>	158.000			

**PROGRAMA: 0940 FORTALECIMENTO DA GESTÃO ESTADUAL DO SUS 3.023.775**

AÇÃO		GRUPO DESPESA	FONTE DE RECURSO	
10.122.0940.6215	<b>APOIO ADMINISTRATIVO DA SES-SP</b>			<b>3.023.775</b>
		OUTRAS DESPESAS CORRENTES		3.023.775
			TESOURO DO ESTADO	3.023.775

**PROGRAMA: 0941 EXPANSÃO E MODERNIZAÇÃO NA SAÚDE 13.531.134**

AÇÃO		GRUPO DESPESA	FONTE DE RECURSO	
10.122.0941.1377	<b>REFORMAS E AMPLIAÇÃO EM ÁREAS FÍSICAS DAS UNIDADES DE SAÚDE</b>			<b>7.600.640</b>
		INVESTIMENTOS		7.600.640
			TESOURO DO ESTADO	7.400.640
			VINCULADOS FEDERAIS	200.000
<b>PRODUTO:</b>	OBRAS DE REFORMA E AMPLIAÇÃO NAS UNIDADES DE SAÚDE			
<b>INDICADOR DE PRODUTO:</b>	QUANTIDADE DE METROS QUADRADOS REFORMADOS OU AMPLIADOS (m²)			
<b>META:</b>	29.965			

AÇÃO		GRUPO DESPESA	FONTE DE RECURSO	
10.302.0941.2449	APARELHAMENTO/EQUIPAMENTOS NAS UNIDADES DA ADM. DIRETA E INDIRETA			<b>5.930.494</b>
		INVESTIMENTOS		5.930.494
			PRÓPRIOS	182.714
			TESOURO DO ESTADO	5.000.000
			VINCULADOS FEDERAIS	747.780
PRODUTO:	AQUISIÇÃO DE MÓVEIS E EQUIPAMENTOS MÉDICO-HOSP. PARA AS UNID. DA ADM DIR. E IND.			
INDICADOR DE PRODUTO:	NÚMERO DE MOBILIÁRIOS E EQUIPAMENTOS MÉDICOS HOSPITALARES ADQUIRIDOS (unidade)			
META:	2.181			

PROGRAMA: 0942 CAPACITAÇÃO E DESENVOLVIMENTO DE PESSOAS NA ÁREA DA SAÚDE				4.609.824
AÇÃO		GRUPO DESPESA	FONTE DE RECURSO	
10.128.0942.4863	RESIDÊNCIA MÉDICA			<b>4.609.824</b>
		OUTRAS DESPESAS CORRENTES		4.609.824
			TESOURO DO ESTADO	4.609.824
PRODUTO:	MÉDICOS ESPECIALISTAS FORMADOS POR MEIO DO PROGRAMA DE RESIDÊNCIA MÉDICA			
INDICADOR DE PRODUTO:	NÚMERO DE BOLSAS DE RESIDÊNCIA MÉDICA FINANCIADAS PELO ESTADO POR ANO (unidade)			
META:	620			

<b>ÓRGÃO: 09000 - SECRETARIA DA SAÚDE</b> <b>UNIDADE: 09057 - HOSP.DAS CLÍNICAS FAC. DE MEDICINA DA USP</b> <b>ESFERA: ORÇAMENTO SEGURIDADE SOCIAL</b>	Valores em R\$ 1,00
	<b>2.070.239.704</b>

**PRINCIPAIS ATRIBUIÇÕES**

- Servir de campo de ensino e treinamento a estudantes de cursos de graduação e pós-graduação da Faculdade de Medicina da USP e de escolas superiores com currículos relacionados com as ciências da saúde;
- Servir de campo de atualização, aperfeiçoamento e especialização para profissionais da saúde e outros de interesse correlato;
- Ser Centro de Referência Nacional para: <ul style="list-style-type: none"> <li>· a realização integrada de ações e serviços de saúde e de atividades preventivas para a promoção, proteção, recuperação da saúde e reabilitação do cidadão;</li> <li>· o incremento da pesquisa, visando o desenvolvimento científico e tecnológico;</li> <li>· o incentivo a ações interdisciplinares e multiprofissionais no âmbito da saúde;</li> <li>· a criação, organização e promoção de cursos de extensão no campo da saúde;</li> <li>· a propiciação de condições de formação, capacitação e aprimoramento técnico-científico aos integrantes do Corpo Funcional do HCFMUSP.</li> </ul>

**RESUMO DA UNIDADE ORÇAMENTÁRIA**

PROGRAMA	
0930 - ATENDIMENTO INTEGRAL E DESCENTRALIZADO NO SUS NO ESTADO DE SÃO PAULO	2.040.985.987
0941 - EXPANSÃO E MODERNIZAÇÃO NA SAÚDE	20.133.717
0942 - CAPACITAÇÃO E DESENVOLVIMENTO DE PESSOAS NA ÁREA DA SAÚDE	9.120.000

FUNÇÃO	
10 - SAÚDE	2.070.239.704

SUBFUNÇÃO	
122 - ADMINISTRAÇÃO GERAL	15.000.000
128 - FORMAÇÃO DE RECURSOS HUMANOS	9.120.000
302 - ASSISTÊNCIA HOSPITALAR E AMBULATORIAL	1.897.317.541
303 - SUPORTE PROFILÁTICO E TERAPÊUTICO	126.960.924
846 - OUTROS ENCARGOS ESPECIAIS	21.841.239

MODALIDADE DE APLICAÇÃO	
050 - TRANSF. A INST.PRIVADAS SEM FINS LUCRATIVOS	564.048.084
090 - APLICAÇÕES DIRETAS	1.481.017.590
091 - OPERAÇÃO INTRAÓRGÃOS ORÇ.FISCAL E SEGURIDADE	25.174.030

FONTE DE RECURSO	PESSOAL E ENCARGOS SOCIAIS	JUROS E ENCARGOS DA DÍVIDA	OUTRAS DESPESAS CORRENTES	INVESTIMENTOS	INVERSÕES FINANCEIRAS	AMORTIZAÇÃO DA DÍVIDA	TOTAL
TESOURO DO ESTADO	635.469.022		1.246.085.748	22.099.990			1.903.654.760
PRÓPRIOS			4.205	415.275			419.480
VINCULADOS FEDERAIS	165.447.022			718.442			166.165.464
<b>TOTAL</b>	<b>800.916.044</b>		<b>1.246.089.953</b>	<b>23.233.707</b>			<b>2.070.239.704</b>

Inclui valores referentes a transferência intragovernamental.

**PROGRAMAÇÃO DA UNIDADE ORÇAMENTÁRIA**

PROGRAMA:	0930 ATENDIMENTO INTEGRAL E DESCENTRALIZADO NO SUS NO ESTADO DE SÃO PAULO	2.040.985.987
AÇÃO	GRUPO DESPESA	FONTE DE RECURSO
<b>10.302.0930.4850 ATENDIMENTO AMBULATORIAL E HOSPITALAR NA REDE PRÓPRIA DO ESTADO</b>		<b>1.325.035.740</b>
	PESSOAL E ENCARGOS SOCIAIS	779.074.805
		TESOURO DO ESTADO
		VINCULADOS FEDERAIS
	OUTRAS DESPESAS CORRENTES	545.960.935
		PRÓPRIOS
		TESOURO DO ESTADO
<b>PRODUTO:</b>	ATENDIMENTOS DE SAÚDE DE ALTA E MÉDIA COMPLEXIDADE DA ADM. DIRETA E INDIRETA	

<b>INDICADOR DE PRODUTO:</b>	NÚMERO DE ATENDIMENTOS AMBULATORIAIS E HOSPITALARES REALIZADOS PELA ADMINISTRAÇÃO DIRETA E INDIRETA (unidade)		
<b>META:</b>	2.756.718		
	<b>AÇÃO</b>	<b>GRUPO DESPESA</b>	<b>FONTE DE RECURSO</b>
<b>10.302.0930.4852</b>	<b>ATENDIMENTO AMBUL. E HOSPITALAR EM UNIDADES GERENCIADAS POR ORGANIZAÇÕES SOCIAIS</b>		<b>564.048.084</b>
		OUTRAS DESPESAS CORRENTES	564.048.084
			TESOURO DO ESTADO
			564.048.084
<b>PRODUTO:</b>	ATENDIMENTOS DE SAÚDE DE ALTA E MÉDIA COMPLEXIDADE DAS UNIDADES GER. PELAS OSS		
<b>INDICADOR DE PRODUTO:</b>	NÚMERO DE ATENDIMENTOS AMBULATORIAIS E HOSPITALARES REALIZADOS PELAS UNIDADES GERENCIADAS PELAS OSS (unidade)		
<b>META:</b>	802.660		
	<b>AÇÃO</b>	<b>GRUPO DESPESA</b>	<b>FONTE DE RECURSO</b>
<b>10.303.0930.6117</b>	<b>ASSISTÊNCIA FARMACÊUTICA ESPECIALIZADA</b>		<b>126.960.924</b>
		OUTRAS DESPESAS CORRENTES	126.960.924
			TESOURO DO ESTADO
			126.960.924
<b>PRODUTO:</b>	ACESSO AOS MEDICAMENTOS PELA POPULAÇÃO, COM A PROMOÇÃO DE SEU USO RACIONAL		
<b>INDICADOR DE PRODUTO:</b>	PERCENTUAL DE DISPONIBILIDADE DE MEDICAMENTOS PRINCIPAIS NAS FARMÁCIAS DE UNIDADES PÚBLICAS DE SAÚDE (%)		
<b>META:</b>	90		
	<b>AÇÃO</b>	<b>GRUPO DESPESA</b>	<b>FONTE DE RECURSO</b>
<b>10.302.0930.6273</b>	<b>DESENVOLVIMENTO DE AÇÕES DE SAÚDE DECORRENTES DE EMENDAS PARLAMENTARES</b>		<b>3.100.000</b>
		OUTRAS DESPESAS CORRENTES	10
			TESOURO DO ESTADO
			10
		INVESTIMENTOS	3.099.990
			TESOURO DO ESTADO
			3.099.990
<b>PRODUTO:</b>	APOIO FINANCEIRO A MUNICÍPIO E ENTIDADE FILANTRÓPICA P/MÉDIA E ALTA COMPLEXIDADE		
<b>INDICADOR DE PRODUTO:</b>	NÚMERO DE ENTIDADES FILANTRÓPICAS BENEFICIADAS (unidade)		
<b>META:</b>			
	<b>AÇÃO</b>	<b>GRUPO DESPESA</b>	<b>FONTE DE RECURSO</b>
<b>10.846.0930.9001</b>	<b>CONTRIBUIÇÃO DO ESTADO PARA O REGIME DE PREVIDÊNCIA DOS SERVIDORES</b>		<b>21.841.239</b>
		PESSOAL E ENCARGOS SOCIAIS	21.841.239
			TESOURO DO ESTADO
			21.841.239

<b>PROGRAMA:</b>	<b>0941</b>	<b>EXPANSÃO E MODERNIZAÇÃO NA SAÚDE</b>	<b>20.133.717</b>
	<b>AÇÃO</b>	<b>GRUPO DESPESA</b>	<b>FONTE DE RECURSO</b>
<b>10.122.0941.1377</b>	<b>REFORMAS E AMPLIAÇÃO EM ÁREAS FÍSICAS DAS UNIDADES DE SAÚDE</b>		<b>15.000.000</b>
		INVESTIMENTOS	15.000.000
			TESOURO DO ESTADO
			15.000.000
<b>PRODUTO:</b>	OBRAS DE REFORMA E AMPLIAÇÃO NAS UNIDADES DE SAÚDE		
<b>INDICADOR DE PRODUTO:</b>	QUANTIDADE DE METROS QUADRADOS REFORMADOS OU AMPLIADOS (m²)		
<b>META:</b>	2.419		
	<b>AÇÃO</b>	<b>GRUPO DESPESA</b>	<b>FONTE DE RECURSO</b>
<b>10.302.0941.2449</b>	<b>APARELHAMENTO/EQUIPAMENTOS NAS UNIDADES DA ADM. DIRETA E INDIRETA</b>		<b>5.133.717</b>
		INVESTIMENTOS	5.133.717
			PRÓPRIOS
			415.275
			TESOURO DO ESTADO
			4.000.000
			VINCULADOS FEDERAIS
			718.442
<b>PRODUTO:</b>	AQUISIÇÃO DE MÓVEIS E EQUIPAMENTOS MÉDICO-HOSP. PARA AS UNID. DA ADM DIR. E IND.		
<b>INDICADOR DE PRODUTO:</b>	NÚMERO DE MOBILIÁRIOS E EQUIPAMENTOS MÉDICOS HOSPITALARES ADQUIRIDOS (unidade)		
<b>META:</b>	243		
<b>PROGRAMA:</b>	<b>0942</b>	<b>CAPACITAÇÃO E DESENVOLVIMENTO DE PESSOAS NA ÁREA DA SAÚDE</b>	<b>9.120.000</b>

AÇÃO		GRUPO DESPESA	FONTE DE RECURSO	
10.128.0942.4863	RESIDÊNCIA MÉDICA			9.120.000
		OUTRAS DESPESAS CORRENTES		9.120.000
			TESOURO DO ESTADO	9.120.000
<b>PRODUTO:</b>	MÉDICOS ESPECIALISTAS FORMADOS POR MEIO DO PROGRAMA DE RESIDÊNCIA MÉDICA			
<b>INDICADOR DE PRODUTO:</b>	NÚMERO DE BOLSAS DE RESIDÊNCIA MÉDICA FINANCIADAS PELO ESTADO POR ANO (unidade)			
<b>META:</b>	1.430			

<b>ÓRGÃO: 09000 - SECRETARIA DA SAÚDE</b>	Valores em R\$ 1,00
<b>UNIDADE: 09059 - HOSP.CLÍNICAS FAC.MEDICINA BOTUCATU-HCFMB</b>	<b>302.286.031</b>
<b>ESFERA: ORÇAMENTO SEGURIDADE SOCIAL</b>	

## PRINCIPAIS ATRIBUIÇÕES

- Servir de campo para o ensino e treinamento a estudantes de cursos de graduação e pós-graduação da Faculdade de Medicina do Campus de Botucatu e de escolas superiores com currículos relacionados com as ciências da saúde; servir de campo para estágios e cursos de pós-graduação para profissionais com interesse na área da saúde; servir de campo para formação, capacitação, aprimoramento e desenvolvimento de recursos humanos para a área da saúde em todos os níveis, bem como para a investigação científica e inovações tecnológicas em saúde;
- Colaborar para a promoção e educação em saúde e integrar com o Sistema de Único de Saúde como centro de atenção à saúde, prestando assistência médico-hospitalar à comunidade.

## RESUMO DA UNIDADE ORÇAMENTÁRIA

PROGRAMA							
0930 - ATENDIMENTO INTEGRAL E DESCENTRALIZADO NO SUS NO ESTADO DE SÃO PAULO	297.229.628						
0941 - EXPANSÃO E MODERNIZAÇÃO NA SAÚDE	5.056.403						
FUNÇÃO							
10 - SAÚDE	302.286.031						
SUBFUNÇÃO							
122 - ADMINISTRAÇÃO GERAL	3.056.403						
302 - ASSISTÊNCIA HOSPITALAR E AMBULATORIAL	299.229.618						
846 - OUTROS ENCARGOS ESPECIAIS	10						
MODALIDADE DE APLICAÇÃO							
090 - APLICAÇÕES DIRETAS	302.279.815						
091 - OPERAÇÃO INTRAÓRGÃOS ORÇ.FISCAL E SEGURIDADE	6.216						
FUNTE DE RECURSO	PESSOAL E ENCARGOS SOCIAIS	JUROS E ENCARGOS DA DÍVIDA	OUTRAS DESPESAS CORRENTES	INVESTIMENTOS	INVERSÕES FINANCEIRAS	AMORTIZAÇÃO DA DÍVIDA	TOTAL
TESOURO DO ESTADO	133.318.015		145.221.410	4.599.360			283.138.785
PRÓPRIOS			4.627	457.043			461.670
VINCULADOS FEDERAIS	18.685.576						18.685.576
<b>TOTAL</b>	<b>152.003.591</b>		<b>145.226.037</b>	<b>5.056.403</b>			<b>302.286.031</b>

Inclui valores referentes a transferência intragovernamental.

## PROGRAMAÇÃO DA UNIDADE ORÇAMENTÁRIA

PROGRAMA:	0930 ATENDIMENTO INTEGRAL E DESCENTRALIZADO NO SUS NO ESTADO DE SÃO PAULO	297.229.628	
AÇÃO	GRUPO DESPESA	FONTE DE RECURSO	
<b>10.302.0930.4850</b>	<b>ATENDIMENTO AMBULATORIAL E HOSPITALAR NA REDE PRÓPRIA DO ESTADO</b>		<b>297.229.618</b>
	PESSOAL E ENCARGOS SOCIAIS		152.003.581
		TESOURO DO ESTADO	133.318.005
		VINCULADOS FEDERAIS	18.685.576
	OUTRAS DESPESAS CORRENTES		145.226.037
		PRÓPRIOS	4.627
		TESOURO DO ESTADO	145.221.410
<b>PRODUTO:</b>	ATENDIMENTOS DE SAÚDE DE ALTA E MÉDIA COMPLEXIDADE DA ADM. DIRETA E INDIRETA		
<b>INDICADOR DE PRODUTO:</b>	NÚMERO DE ATENDIMENTOS AMBULATORIAIS E HOSPITALARES REALIZADOS PELA ADMINISTRAÇÃO DIRETA E INDIRETA (unidade)		
<b>META:</b>	1.028.187		
AÇÃO	GRUPO DESPESA	FONTE DE RECURSO	
<b>10.846.0930.9001</b>	<b>CONTRIBUIÇÃO DO ESTADO PARA O REGIME DE PREVIDÊNCIA DOS SERVIDORES</b>		<b>10</b>
	PESSOAL E ENCARGOS SOCIAIS		10
		TESOURO DO ESTADO	10
PROGRAMA:	0941 EXPANSÃO E MODERNIZAÇÃO NA SAÚDE	5.056.403	



AÇÃO		GRUPO DESPESA	FONTE DE RECURSO	
10.122.0941.1377	REFORMAS E AMPLIAÇÃO EM ÁREAS FÍSICAS DAS UNIDADES DE SAÚDE			2.599.360
		INVESTIMENTOS		2.599.360
			TESOURO DO ESTADO	2.599.360
PRODUTO:	OBRAS DE REFORMA E AMPLIAÇÃO NAS UNIDADES DE SAÚDE			
INDICADOR DE PRODUTO:	QUANTIDADE DE METROS QUADRADOS REFORMADOS OU AMPLIADOS (m²)			
META:	21.460			
AÇÃO		GRUPO DESPESA	FONTE DE RECURSO	
10.302.0941.2449	APARELHAMENTO/EQUIPAMENTOS NAS UNIDADES DA ADM. DIRETA E INDIRETA			2.000.000
		INVESTIMENTOS		2.000.000
			TESOURO DO ESTADO	2.000.000
PRODUTO:	AQUISIÇÃO DE MÓVEIS E EQUIPAMENTOS MÉDICO-HOSP. PARA AS UNID. DA ADM DIR. E IND.			
INDICADOR DE PRODUTO:	NÚMERO DE MOBILIÁRIOS E EQUIPAMENTOS MÉDICOS HOSPITALARES ADQUIRIDOS (unidade)			
META:	2.627			
AÇÃO		GRUPO DESPESA	FONTE DE RECURSO	
10.122.0941.2574	REFORMAS E INSTALAÇÕES EMERGENCIAIS DE UNIDADES DE SAÚDE			457.043
		INVESTIMENTOS		457.043
			PRÓPRIOS	457.043
PRODUTO:	OBRAS DE REFORMA E AMPLIAÇÃO NAS UNIDADES DE SAÚDE			
INDICADOR DE PRODUTO:	QUANTIDADE DE METROS QUADRADOS REFORMADOS OU AMPLIADOS (m²)			
META:	20			

<b>ÓRGÃO: 09000 - SECRETARIA DA SAÚDE</b>	Valores em R\$ 1,00
<b>UNIDADE: 09060 - HOSP.CLÍNICAS MEDICINA MARÍLIA - HCFAMEMA</b>	<b>103.415.883</b>
<b>ESFERA: ORÇAMENTO SEGURIDADE SOCIAL</b>	

### PRINCIPAIS ATRIBUIÇÕES

<ul style="list-style-type: none"> <li>- Servir de campo para o ensino e treinamento de estudantes de cursos de graduação e pós-graduação da Faculdade de Medicina de Marília e de instituições de ensino superior com currículos relacionados com as ciências da saúde; servir de campo para o aperfeiçoamento de médicos, técnicos e alunos, possibilitando a realização de pesquisas, estágios e cursos de pós-graduação e eventos científicos aos profissionais com interesse na área da saúde; e para a investigação científica e inovações tecnológicas em saúde;</li> <li>- Contribuir para a promoção de saúde nas áreas ligadas à Saúde Pública e afins; integrar o Sistema Único de Saúde - SUS, realizando o cuidado às necessidades de saúde da comunidade.</li> </ul>
--

### RESUMO DA UNIDADE ORÇAMENTÁRIA

PROGRAMA	
0930 - ATENDIMENTO INTEGRAL E DESCENTRALIZADO NO SUS NO ESTADO DE SÃO PAULO	85.735.634
0941 - EXPANSÃO E MODERNIZAÇÃO NA SAÚDE	16.000.069
0942 - CAPACITAÇÃO E DESENVOLVIMENTO DE PESSOAS NA ÁREA DA SAÚDE	1.680.180
FUNÇÃO	
10 - SAÚDE	103.415.883
SUBFUNÇÃO	
122 - ADMINISTRAÇÃO GERAL	8.000.000
128 - FORMAÇÃO DE RECURSOS HUMANOS	1.680.180
302 - ASSISTÊNCIA HOSPITALAR E AMBULATORIAL	79.313.626
303 - SUPORTE PROFILÁTICO E TERAPÊUTICO	14.422.077
MODALIDADE DE APLICAÇÃO	
090 - APLICAÇÕES DIRETAS	103.403.626
091 - OPERAÇÃO INTRAÓRGÃOS ORÇ.FISCAL E SEGURIDADE	12.257

FONTE DE RECURSO	PESSOAL E ENCARGOS SOCIAIS	JUROS E ENCARGOS DA DÍVIDA	OUTRAS DESPESAS CORRENTES	INVESTIMENTOS	INVERSÕES FINANCEIRAS	AMORTIZAÇÃO DA DÍVIDA	TOTAL
TESOURO DO ESTADO	22.102.848		61.962.215	16.000.000			100.065.063
PRÓPRIOS			11	69			80
VINCULADOS FEDERAIS	3.350.740						3.350.740
<b>TOTAL</b>	<b>25.453.588</b>		<b>61.962.226</b>	<b>16.000.069</b>			<b>103.415.883</b>

Inclui valores referentes a transferência intragovernamental.

### PROGRAMAÇÃO DA UNIDADE ORÇAMENTÁRIA

PROGRAMA: 0930 ATENDIMENTO INTEGRAL E DESCENTRALIZADO NO SUS NO ESTADO DE SÃO PAULO			85.735.634
AÇÃO	GRUPO DESPESA	FONTE DE RECURSO	
<b>10.302.0930.4850 ATENDIMENTO AMBULATORIAL E HOSPITALAR NA REDE PRÓPRIA DO ESTADO</b>			<b>71.313.557</b>
	PESSOAL E ENCARGOS SOCIAIS		25.453.588
		TESOURO DO ESTADO	22.102.848
		VINCULADOS FEDERAIS	3.350.740
	OUTRAS DESPESAS CORRENTES		45.859.969
		PRÓPRIOS	11
		TESOURO DO ESTADO	45.859.958
<b>PRODUTO:</b>	ATENDIMENTOS DE SAÚDE DE ALTA E MÉDIA COMPLEXIDADE DA ADM. DIRETA E INDIRETA		
<b>INDICADOR DE PRODUTO:</b>	NÚMERO DE ATENDIMENTOS AMBULATORIAIS E HOSPITALARES REALIZADOS PELA ADMINISTRAÇÃO DIRETA E INDIRETA (unidade)		
<b>META:</b>	385.000		

AÇÃO		GRUPO DESPESA	FONTE DE RECURSO	
10.303.0930.6117	<b>ASSISTÊNCIA FARMACÊUTICA ESPECIALIZADA</b>			<b>14.422.077</b>
		OUTRAS DESPESAS CORRENTES		14.422.077
			TESOURO DO ESTADO	14.422.077
<b>PRODUTO:</b>	ACESSO AOS MEDICAMENTOS PELA POPULAÇÃO, COM A PROMOÇÃO DE SEU USO RACIONAL			
<b>INDICADOR DE PRODUTO:</b>	PERCENTUAL DE DISPONIBILIDADE DE MEDICAMENTOS PRINCIPAIS NAS FARMÁCIAS DE UNIDADES PÚBLICAS DE SAÚDE (%)			
<b>META:</b>	94			

PROGRAMA: 0941 EXPANSÃO E MODERNIZAÇÃO NA SAÚDE				16.000.069
AÇÃO		GRUPO DESPESA	FONTE DE RECURSO	
10.302.0941.2449	<b>APARELHAMENTO/EQUIPAMENTOS NAS UNIDADES DA ADM. DIRETA E INDIRETA</b>			<b>8.000.069</b>
		INVESTIMENTOS		8.000.069
			PRÓPRIOS	69
			TESOURO DO ESTADO	8.000.000
<b>PRODUTO:</b>	AQUISIÇÃO DE MÓVEIS E EQUIPAMENTOS MÉDICO-HOSP. PARA AS UNID. DA ADM DIR. E IND.			
<b>INDICADOR DE PRODUTO:</b>	NÚMERO DE MOBILIÁRIOS E EQUIPAMENTOS MÉDICOS HOSPITALARES ADQUIRIDOS (unidade)			
<b>META:</b>	148			
AÇÃO		GRUPO DESPESA	FONTE DE RECURSO	
10.122.0941.2574	<b>REFORMAS E INSTALAÇÕES EMERGENCIAIS DE UNIDADES DE SAÚDE</b>			<b>8.000.000</b>
		INVESTIMENTOS		8.000.000
			TESOURO DO ESTADO	8.000.000
<b>PRODUTO:</b>	OBRAS DE REFORMA E AMPLIAÇÃO NAS UNIDADES DE SAÚDE			
<b>INDICADOR DE PRODUTO:</b>	QUANTIDADE DE METROS QUADRADOS REFORMADOS OU AMPLIADOS (m²)			
<b>META:</b>	250			

PROGRAMA: 0942 CAPACITAÇÃO E DESENVOLVIMENTO DE PESSOAS NA ÁREA DA SAÚDE				1.680.180
AÇÃO		GRUPO DESPESA	FONTE DE RECURSO	
10.128.0942.4863	<b>RESIDÊNCIA MÉDICA</b>			<b>1.680.180</b>
		OUTRAS DESPESAS CORRENTES		1.680.180
			TESOURO DO ESTADO	1.680.180
<b>PRODUTO:</b>	MÉDICOS ESPECIALISTAS FORMADOS POR MEIO DO PROGRAMA DE RESIDÊNCIA MÉDICA			
<b>INDICADOR DE PRODUTO:</b>	NÚMERO DE BOLSAS DE RESIDÊNCIA MÉDICA FINANCIADAS PELO ESTADO POR ANO (unidade)			
<b>META:</b>	215			

<b>ÓRGÃO: 10000 - SECRETARIA DE DESENVOLVIMENTO ECONÔMICO</b>	Valores em R\$ 1,00
	<b>21.366.088.145</b>

### PRINCIPAIS ATRIBUIÇÕES

- A Secretaria de Desenvolvimento Econômico exerce papel fundamental no crescimento econômico do Estado e trabalha para atrair investimentos, fomentar o empreendedorismo, a inovação tecnológica, além de oferecer qualificação profissional de acordo com as demandas atuais e futuras do mercado de trabalho. Principais eixos de atuação:
- Com relação à Competitividade, Produtividade e Desenvolvimento Sustentável - atrair investimentos de empresas de grande porte e também das micro, pequenas e médias empresas, com foco na geração de emprego e renda, por meio do estímulo à cultura do empreendedorismo e à desburocratização;
  - atuar estrategicamente para promover o crescimento econômico de forma homogênea em todo o Estado, para garantir a redução das desigualdades e potencializar as vocações regionais a partir de um modelo de desenvolvimento integrado e sustentável;
  - identificar gargalos e necessidade de aperfeiçoamento de políticas públicas nos setores de produtividade, financiamento, desburocratização, sustentabilidade, entre outros; atuando em parceria com representantes do setor privado e da sociedade civil; promover ações voltadas ao desenvolvimento do empreendedorismo, em especial por meio de iniciativas dirigidas às microempresas e empresas de pequeno e médio porte, estabelecendo parcerias com órgãos públicos e privados, visando à agilização de procedimentos de instalação, regularização, recuperação e crescimento;
- Com relação à Ciência, Tecnologia e Inovação - estimular o ecossistema de inovação, fomento de startups e a produção de pesquisa; criação de ambientes propícios para atração de investimentos;
  - estimular a produção de pesquisa e inovação tecnológica no Estado, incentivando o desenvolvimento econômico e social com a ampliação das atividades de Ciência, Tecnologia e Inovação (CT&I); criar ambientes propícios para atração de investimentos (parques tecnológicos e centros de inovação) e geração de novas empresas, startups, (incubadoras de empresas); manter diálogo permanente com a comunidade científica, empresarial e governamental;
- Com relação à Qualificação profissional, Ensino Superior e Trabalho - oferecer qualificação profissional de acordo com as demandas atuais e futuras do mercado, com o objetivo de gerar oportunidades e reduzir o desemprego do Estado de São Paulo;
  - promover ações voltadas ao aprimoramento e à expansão do Ensino Técnico, Tecnológico e Profissionalizante no Estado de São Paulo, além de propor políticas de execução de programas e projetos relativos à formação de profissionais, sempre com foco na empregabilidade e geração de renda; realizar estudos, diagnósticos, novas metodologias e materiais didáticos, com foco na capacitação profissional em concordância com as demandas de cada região e setor produtivo do Estado de São Paulo;
  - promover ações focadas no aprimoramento e na expansão do ensino superior no Estado de São Paulo, com a execução de programas voltados à formação de profissionais qualificados, de modo a contemplar as necessidades da população e as demandas do mercado de trabalho; realizar estudo e diagnósticos no campo do ensino superior, manter diálogo permanente e realizar ações em parceria com a comunidade científica, para o desenvolvimento articulado do ensino superior no Estado;
  - oferecer programas e serviços para viabilizar a colocação do trabalhador junto às empresas; oferecer oportunidades de geração de renda aos artesãos e promover o desenvolvimento local de modo economicamente viável, socialmente justo e ambientalmente responsável por intermédio do Sistema Único de Trabalho Artesanal nas Comunidades - SUTACO.

### RESUMO DO ÓRGÃO

PROGRAMA	
0001 - PARTICIPAÇÃO SOCIETÁRIA	12.100.000
0102 - OBRIGAÇÕES PREVIDENCIÁRIAS EM COMPLEMENTAÇÃO	15.178.594
0930 - ATENDIMENTO INTEGRAL E DESCENTRALIZADO NO SUS NO ESTADO DE SÃO PAULO	1.885.586.045
1015 - CIÊNCIA, TECNOLOGIA, INOVAÇÃO, PRODUTIVIDADE E COMPETITIVIDADE	110.127.770
1021 - INOVAÇÃO E TECNOLOGIA PARA INSTITUIÇÕES PÚBLICAS E PRIVADAS	191.861.556
1039 - PROGRAMA ESTADUAL DE EDUCAÇÃO PROFISSIONAL E TECNOLÓGICA	2.649.417.123
1040 - JUCESP - VIA RÁPIDA EMPRESA	104.040.066
1043 - ENSINO PÚBLICO SUPERIOR	13.585.794.118
1044 - DESENVOLVIMENTO DA CIÊNCIA E DA TECNOLOGIA	1.855.111.487
1046 - QUALIFICAÇÃO, TRABALHO E EMPREENDEDORISMO	373.845.358
2990 - DESENVOLVIMENTO DE AÇÕES DECORRENTES DE EMENDAS PARLAMENTARES	5.468.028
5124 - BOLSA DO POVO	577.558.000

FUNÇÃO	
04 - ADMINISTRAÇÃO	5.468.028
10 - SAÚDE	1.885.586.045
11 - TRABALHO	590.656.819
12 - EDUCAÇÃO	16.574.252.609
19 - CIÊNCIA E TECNOLOGIA	2.206.084.578
23 - COMÉRCIO E SERVIÇOS	104.040.066

SUBFUNÇÃO	
122 - ADMINISTRAÇÃO GERAL	4.968.053.301
126 - TECNOLOGIA DA INFORMAÇÃO	20
127 - ORDENAMENTO TERRITORIAL	5.468.028
128 - FORMAÇÃO DE RECURSOS HUMANOS	168.815
273 - PREVIDÊNCIA COMPLEMENTAR	15.178.594
302 - ASSISTÊNCIA HOSPITALAR E AMBULATORIAL	1.885.586.045
331 - PROTEÇÃO E BENEFÍCIOS AO TRABALHADOR	702.083.368
332 - RELAÇÕES DE TRABALHO	227.700

333 - EMPREGABILIDADE	38.530.086
334 - FOMENTO AO TRABALHO	3.378.079
363 - ENSINO PROFISSIONAL	1.753.829.003
364 - ENSINO SUPERIOR	7.377.720.565
392 - DIFUSÃO CULTURAL	403.038.085
571 - DESENVOLVIMENTO CIENTÍFICO	1.042.561.737
572 - DESENVOLVIMENTO TECNOLÓGICO E ENGENHARIA	755.440.545
573 - DIFUSÃO DO CONHECIMENTO CIENT.E TECNOLÓGICO	53.359.563
661 - PROMOÇÃO INDUSTRIAL	33.703.497
665 - NORMALIZAÇÃO E QUALIDADE	179.861.536
692 - COMERCIALIZAÇÃO	104.040.066
693 - COMÉRCIO EXTERIOR	4
846 - OUTROS ENCARGOS ESPECIAIS	2.043.859.508

## MODALIDADE DE APLICAÇÃO

040 - TRANSFERÊNCIAS A MUNICÍPIOS	3.467.153
041 - TRANSFERÊNCIAS A MUNICÍPIOS - FUNDO A FUNDO	118.178.697
050 - TRANSF. A INST.PRIVADAS SEM FINS LUCRATIVOS	245.487.931
090 - APLICAÇÕES DIRETAS	18.391.182.090
091 - OPERAÇÃO INTRAÓRGÃOS ORÇ.FISCAL E SEGURIDADE	2.607.772.274

## UNIDADE ORÇAMENTÁRIA

10001 - SECRETARIA DE DESENVOLVIMENTO ECONÔMICO	1.088.669.128
10046 - FUND. UNIVERSIDADE VIRTUAL ESTADO SP-UNIVESP	157.082.171
10047 - FUNDAÇÃO AMPARO PESQUISA ESTADO SP-FAPESP	1.855.111.487
10058 - UNIVERSIDADE DE SÃO PAULO - USP	7.572.319.264
10059 - UNIVERSIDADE ESTADUAL DE CAMPINAS-UNICAMP	3.787.151.929
10061 - UNIV. EST. JÚLIO DE MESQUITA FILHO - UNESP	3.788.131.738
10063 - CENTRO EDUCAÇÃO TECNOL.PAULA SOUZA- CEETEPS	2.647.329.255
10065 - FACULDADE DE MEDICINA DE MARÍLIA-FAMEMA	82.783.193
10066 - FAC.DE MEDICINA DE SÃO JOSÉ DO RIO PRETO	91.508.358
10067 - JUNTA COMERCIAL DO ESTADO DE SP - JUCESP	104.040.066
10091 - INSTITUTO DE PESQUISAS TECNOLÓGICAS - IPT	191.961.556

FONTE DE RECURSO	PESSOAL E ENCARGOS SOCIAIS	JUROS E ENCARGOS DA DÍVIDA	OUTRAS DESPESAS CORRENTES	INVESTIMENTOS	INVERSÕES FINANCEIRAS	AMORTIZAÇÃO DA DÍVIDA	TOTAL
TESOURO DO ESTADO	10.005.932.844		7.424.406.013	814.368.048	14.100.010		18.258.806.915
VINCULADOS ESTADUAIS	16.233.711		86.000.007	2.521.019			104.754.737
FUNDO ESPECIAL DE DESPESA			10				10
PRÓPRIOS	404.576.497		645.179.022	546.100.408			1.595.855.927
VINCULADOS FEDERAIS	1.611.290		42.141.915	13.176.289			56.929.494
OUTRAS FONTES - FUNDOS			20	10	10		40
TESOURO-DOT.INICIAL E CRED.SUPLEMENTAR-INTRA	694.047.805		409.493.187	246.199.990			1.349.740.982
RECURSOS VINCULADOS-FUNDO ESP. DESPESA-INTRA			20	20			40
<b>TOTAL</b>	<b>11.122.402.147</b>		<b>8.607.220.194</b>	<b>1.622.365.784</b>	<b>14.100.020</b>		<b>21.366.088.145</b>

Inclui valores referentes a transferência intragovernamental.

## PROGRAMAÇÃO DO ÓRGÃO

<b>PROGRAMA: 0001 PARTICIPAÇÃO SOCIETÁRIA</b>	<b>12.100.000</b>
<b>AÇÃO</b>	
<b>19.572.0001.9012 SUBSCRIÇÃO DE AÇÕES DO INSTITUTO DE PESQUISAS TECNOLÓGICAS DO EST. DE SP - IPT</b>	<b>12.100.000</b>
<b>DESCRIÇÃO:</b>	Aporte de recursos do acionista majoritário destinado ao planejamento, gerenciamento e execução de obras; aquisição de imóveis ou bens de capital; aquisição de instalações, equipamentos e material permanente.
<b>PROGRAMA: 0102 OBRIGAÇÕES PREVIDENCIÁRIAS EM COMPLEMENTAÇÃO</b>	<b>15.178.594</b>
<b>AÇÃO</b>	
<b>19.273.0102.4781 COMPLEMENTAÇÃO DE APOSENTADORIAS E PENSÕES LEI 200/74 - IPT</b>	<b>15.178.594</b>
<b>DESCRIÇÃO:</b>	Pagamento de complementação de aposentadorias e pensões aos servidores inativos da entidade em conformidade com a legislação vigente.
<b>PROGRAMA: 0930 ATENDIMENTO INTEGRAL E DESCENTRALIZADO NO SUS NO ESTADO DE SÃO PAULO</b>	<b>1.885.586.045</b>

AÇÃO		
<b>10.302.0930.5274</b>	<b>ASSISTÊNCIA MÉDICA, HOSPITALAR E AMBULATORIAL</b>	<b>1.725.425.347</b>
<b>PRODUTO:</b>	ATENDIMENTOS DE SAÚDE DE ALTA E MÉDIA COMPLEXIDADE DE OUTROS HOSP ADM INDIR	
<b>INDICADOR DE PRODUTO:</b>	NÚMERO DE ATENDIMENTOS AMBULATORIAIS E HOSPITALARES REALIZADOS PELOS OUTROS HOSPITAIS DA ADM INDIR (unidade)	
<b>META:</b>	2.125.913	
<b>DESCRIÇÃO:</b>	Promoção da formação de pessoal qualificado na área de saúde, em nível de graduação e pós-graduação, com a prestação de serviços de atendimento ambulatorial nas universidades e faculdades públicas estaduais.	
AÇÃO		
<b>10.302.0930.5276</b>	<b>PROCEDIMENTOS ALTA COMPLEXIDADE NAS ÁREAS ANOMALIAS CRANIOFACIAIS/DEFIC.AUDITIVA</b>	<b>156.500.698</b>
<b>PRODUTO:</b>	ATENDIMENTOS DE SAÚDE DE ALTA E MÉDIA COMPLEXIDADE DE OUTROS HOSP ADM INDIR	
<b>INDICADOR DE PRODUTO:</b>	NÚMERO DE ATENDIMENTOS AMBULATORIAIS E HOSPITALARES REALIZADOS PELOS OUTROS HOSPITAIS DA ADM INDIR (unidade)	
<b>META:</b>	117.117	
<b>DESCRIÇÃO:</b>	Realização de procedimentos de alta complexidade relacionados ao tratamento de anomalias craniofaciais, deficiência auditiva e síndromes associadas.	
AÇÃO		
<b>10.302.0930.6273</b>	<b>DESENVOLVIMENTO DE AÇÕES DE SAÚDE DECORRENTES DE EMENDAS PARLAMENTARES</b>	<b>3.660.000</b>
<b>PRODUTO:</b>	APOIO FINANCEIRO A MUNICÍPIO E ENTIDADE FILANTRÓPICA P/MÉDIA E ALTA COMPLEXIDADE	
<b>INDICADOR DE PRODUTO:</b>	NÚMERO DE ENTIDADES FILANTRÓPICAS BENEFICIADAS (unidade)	
<b>DESCRIÇÃO:</b>	Execução de emendas parlamentares individuais na área de Saúde .	
PROGRAMA: 1015 CIÊNCIA, TECNOLOGIA, INOVAÇÃO, PRODUTIVIDADE E COMPETITIVIDADE 110.127.770		
AÇÃO		
<b>19.572.1015.1929</b>	<b>CONCESSÃO DE RECURSOS FINANCEIROS PARA CIÊNCIA, TECNOLOGIA E INOVAÇÃO - FUNCET</b>	<b>2.000.040</b>
<b>PRODUTO:</b>	FINANCIAMENTO DE PROJETOS DE CIÊNCIA, TECNOLOGIA E INOVAÇÃO PELO FUNCET	
<b>INDICADOR DE PRODUTO:</b>	PROJETOS DE INOVAÇÃO SELECIONADOS PARA RECEBER RECURSOS DO FUNCET (unidade)	
<b>META:</b>	2	
<b>DESCRIÇÃO:</b>	Elaboração de instrumentos financeiros específicos para inovação em empresas e startups, estruturação de processos e critérios de seleção e elaboração de editais.	
AÇÃO		
<b>19.572.1015.2600</b>	<b>ESTRUTURAÇÃO DO PLANEJAMENTO E IMPLEMENTAÇÃO DO DISTRITO DE INOVAÇÃO "CITI"</b>	<b>10</b>
<b>PRODUTO:</b>	PLANEJAMENTO DO CITI - CENTRO INTERNACIONAL DE TECNOLOGIA E INOVAÇÃO	
<b>INDICADOR DE PRODUTO:</b>	FASES DO CITI COM PROJETO ESTRUTURADO ENTREGUE (unidade)	
<b>DESCRIÇÃO:</b>	Contratação de consultorias, realização de estudos, atividades de atração de investimento em pesquisa e desenvolvimento com o objetivo de estruturar a modelagem econômica, institucional e de negócios para implementação do distrito de inovação de São Paulo, o CITI.	
AÇÃO		
<b>11.333.1015.4225</b>	<b>BANCO DO POVO PAULISTA</b>	<b>10.686.140</b>
<b>PRODUTO:</b>	FOMENTO AO MICROCRÉDITO PRODUTIVO - BANCO DO POVO PAULISTA	
<b>INDICADOR DE PRODUTO:</b>	NÚMERO DE CRÉDITOS CONCEDIDOS PELO BANCO DO POVO PAULISTA (unidade)	
<b>META:</b>	55.000	
<b>DESCRIÇÃO:</b>	Incremento da concessão de microcrédito produtivo aos empreendedores informais (pessoas físicas), formais (pessoas jurídicas) e produtores rurais que desenvolvam atividade produtiva. Oferecimento de linhas de microcrédito produtivo e formação financeira para os tomadores de empréstimos. Criação e desenvolvimento de soluções para o BPP DIGITAL E DIGITALIZE. Realização de Feirões de Microcrédito Produtivo para os empreendedores formais e informais.	
AÇÃO		
<b>19.572.1015.5204</b>	<b>PROMOÇÃO DO SISTEMA PAULISTA DE AMBIENTES PROMOTORES DE INOVAÇÃO - SPAI</b>	<b>23.603.157</b>
<b>PRODUTO:</b>	APOIO AOS ECOSISTEMAS DE INOVAÇÃO DO ESTADO DE SP	
<b>INDICADOR DE PRODUTO:</b>	ATIVIDADES DE APOIO REALIZADAS NOS ECOSISTEMAS DE INOVAÇÃO PAULISTAS (unidade)	
<b>META:</b>	22	
<b>DESCRIÇÃO:</b>	Estímulo ao desenvolvimento econômico sustentável do Estado, com base na articulação dos agentes produtivos, na coordenação dos instrumentos de apoio e fomento ao desenvolvimento das potencialidades regionais e, principalmente, transformação dos conhecimentos produzidos nas universidades e institutos de pesquisa do Estado em negócios e qualidade de vida para a população.	
AÇÃO		
<b>19.572.1015.5285</b>	<b>APOIO AO EMPREENDEDOR - EMPREENDA SP</b>	<b>8.310.154</b>
<b>PRODUTO:</b>	FOMENTO À ATIVIDADE EMPREENDEDORA - EMPREENDA SP	
<b>INDICADOR DE PRODUTO:</b>	EMPREENDIMENTOS CAPACITADOS PARA O EMPREENDEDORISMO (unidade)	
<b>META:</b>	450	
<b>DESCRIÇÃO:</b>	Seleção de empreendimentos para participarem periodicamente das demandas (compras públicas, mercado digital/exportador, fóruns de discussão, entre outros), buscando implementar novas políticas públicas e gerando inovação no setor de negócios, ocupação, emprego e renda. Capacitação de empreendimentos.	
AÇÃO		
<b>19.661.1015.5848</b>	<b>ASSISTÊNCIA E APOIO AO INVESTIDOR</b>	<b>29.738.000</b>
<b>PRODUTO:</b>	ATRAÇÃO DE INVESTIMENTOS E AUMENTO DE COMPETITIVIDADE	
<b>INDICADOR DE PRODUTO:</b>	NÚMERO DE TERMOS DE CONFIDENCIALIDADE (NDAS) ASSINADOS QUE INDICAM INTENÇÃO DE INVESTIMENTO (unidade)	
<b>META:</b>	100	
<b>DESCRIÇÃO:</b>	Prospecção e atendimento a potenciais investidores, articulação com entidades públicas e privadas de ações para atração de investimentos e promoção das exportações.	

AÇÃO		
<b>19.572.1015.5992</b>	<b>FORMULAÇÃO DO PLANO DE DESENVOLVIMENTO ECON./FOMENTO DE POLOS DE DESENVOLVIMENTO</b>	<b>7.747.514</b>
<b>PRODUTO:</b>	POLÍTICA PARA AUMENTO DA PRODUTIVIDADE E DESENVOLVIMENTO ECONÔMICO SUSTENTÁVEL	
<b>INDICADOR DE PRODUTO:</b>	CONSTRUÇÃO E IMPLEMENTAÇÃO DO PLANO DE DESENVOLVIMENTO ECONÔMICO (unidade)	
<b>META:</b>	12	
<b>DESCRIÇÃO:</b>	Formulação do Plano de Desenvolvimento Econômico, fomento dos Polos de Desenvolvimento e apoio e fomento ao desenvolvimento econômico sustentável para promover a integração de ações territoriais, incluindo a estruturação de novos instrumentos como social bonds, green bonds e SDG bonds, e consolidação da base institucional para a viabilidade de iniciativas de economia circular, buscando o crescimento econômico sustentado em conformidade com a Agenda 2030 da ONU.	
AÇÃO		
<b>19.572.1015.6336</b>	<b>FOMENTO À GERAÇÃO E AO CRESCIMENTO DE STARTUPS NOS AMBIENTES DE INOVAÇÃO DO ESP</b>	<b>4.000.012</b>
<b>PRODUTO:</b>	APOIO AOS ECOSSISTEMAS DE INOVAÇÃO DO ESTADO DE SP	
<b>INDICADOR DE PRODUTO:</b>	ATIVIDADES DE APOIO REALIZADAS NOS ECOSSISTEMAS DE INOVAÇÃO PAULISTAS (unidade)	
<b>META:</b>	48	
<b>DESCRIÇÃO:</b>	Apoio às startups por meio de atividades de desenvolvimento tecnológico, aceleração de negócios, capacitação, mentoria, conexão com o mercado e investidores, inteligência de mercado, internacionalização e desenvolvimento de redes de contato para alavancar negócios.	
AÇÃO		
<b>11.334.1015.6337</b>	<b>APRIMORAMENTO DA POLÍTICA ESTADUAL DE TRABALHO ARTESANAL NAS COMUNIDADES- SUTACO</b>	<b>3.378.079</b>
<b>PRODUTO:</b>	POLÍTICA ESTADUAL DE ARTESANATO - SUTACO	
<b>INDICADOR DE PRODUTO:</b>	NÚMERO DE ARTESÃOS CADASTRADOS ATENDIDOS (unidade)	
<b>META:</b>	3.669	
<b>DESCRIÇÃO:</b>	Cadastramento e recadastramento de artesãos, estabelecimento de ajustes com prefeituras e entidades para apoio e promoção do artesão, capacitação e qualificação do artesão, consolidação da marca Sutaco, realização de eventos, participação em feiras, implantação de lojas físicas e manutenção de espaços para promoção e divulgação do artesanato paulista.	
AÇÃO		
<b>19.661.1015.6338</b>	<b>FORTALECIMENTO E APRIMORAMENTO DA POLÍTICA DE ARRANJOS PRODUTIVOS LOCAIS</b>	<b>3.965.497</b>
<b>PRODUTO:</b>	POLÍTICA PARA AUMENTO DA PRODUTIVIDADE E DESENVOLVIMENTO ECONÔMICO SUSTENTÁVEL	
<b>INDICADOR DE PRODUTO:</b>	CONSTRUÇÃO E IMPLEMENTAÇÃO DO PLANO DE DESENVOLVIMENTO ECONÔMICO (unidade)	
<b>META:</b>	12	
<b>DESCRIÇÃO:</b>	Fomento a projetos de capacitação, suporte tecnológico, inovação, pesquisa e desenvolvimento, gestão empresarial e acesso a mercados voltados ao aprimoramento da produtividade e competitividade das micro, pequenas e médias empresas, inseridas e organizadas em cadeias produtivas no território.	
AÇÃO		
<b>19.572.1015.6339</b>	<b>PROMOÇÃO, ADOÇÃO DE SOLUÇÕES INOVADORAS PARA GOVERNO E APOIAR NEGÓCIOS DE IMPACTO</b>	<b>2.690.334</b>
<b>PRODUTO:</b>	VIABILIZAÇÃO DE SOLUÇÕES INOVADORAS PARA GOVERNO E APOIO A NEGÓCIOS DE IMPACTO	
<b>INDICADOR DE PRODUTO:</b>	NÚMERO DE STARTUPS DE IMPACTO APOIADAS PELO PROGRAMA (unidade)	
<b>META:</b>	80	
<b>DESCRIÇÃO:</b>	Apoio à contratação de startups para fornecimento de produtos, processos, protótipos, plataformas e serviços inovadores voltados a solucionar desafios enfrentados pela administração pública, por meio do apoio às equipes de Governo e às startups e ao desenvolvimento de negócios com modelos voltados a solucionar problemas complexos de caráter social e ambiental.	
AÇÃO		
<b>19.572.1015.6340</b>	<b>APOIO A SETORES ESTRATÉGICOS DE CIÊNCIA, TECNOLOGIA E INOVAÇÃO</b>	<b>3.574.322</b>
<b>PRODUTO:</b>	APOIO AO DESENVOLVIMENTO E ADOÇÃO DE TECNOLOGIAS ESTRATÉGICAS	
<b>INDICADOR DE PRODUTO:</b>	NÚMERO DE ATIVIDADES DE APOIO A INOVAÇÃO DESENVOLVIDAS (unidade)	
<b>META:</b>	10	
<b>DESCRIÇÃO:</b>	Estímulo às atividades de Ciência, Tecnologia e Inovação promovidas pelo Estado, em simbiose e sinergia com atores do mercado, promovendo ações em conjunto público-privado, além da atração de investimento, como para atividades de Pesquisa e Desenvolvimento (P&D).	
AÇÃO		
<b>19.693.1015.6341</b>	<b>FACILITAÇÃO DO COMÉRCIO EXTERIOR</b>	<b>4</b>
<b>PRODUTO:</b>	IMPLANTAÇÃO DA AGENDA DE MELHORIAS DA COMPETITIVIDADE DO COMÉRCIO EXTERIOR	
<b>INDICADOR DE PRODUTO:</b>	NÚMERO DE ATORES SOCIAIS PARTICIPANTES DAS AÇÕES INFORMACIONAIS DE SENSIBILIZAÇÃO (unidade)	
<b>DESCRIÇÃO:</b>	Conjunto de ações e medidas para divulgação de ferramentas e políticas públicas do Estado de São Paulo para competitividade, implementação de medidas para otimização de processos, normas, procedimentos, sistemas e controles dos órgãos reguladores que impactam a atividade econômica e implementação da agenda de facilitação de comércio para o Estado de São Paulo incrementar seu comércio exterior.	
AÇÃO		
<b>19.846.1015.9001</b>	<b>CONTRIBUIÇÃO DO ESTADO PARA O REGIME DE PREVIDÊNCIA DOS SERVIDORES</b>	<b>10.434.507</b>
<b>DESCRIÇÃO:</b>	Contribuição do Estado para cobertura de insuficiências financeiras do RPPS decorrentes do pagamento de benefícios previdenciários, observada a insuficiência apurada em cada um dos Poderes, entendida como o valor resultante da diferença entre o valor total da folha de pagamento dos benefícios previdenciários e o valor total das contribuições previdenciárias dos servidores, dos Poderes do Estado.	
<b>PROGRAMA:</b>	<b>1021 INOVAÇÃO E TECNOLOGIA PARA INSTITUIÇÕES PÚBLICAS E PRIVADAS</b>	<b>191.861.556</b>

AÇÃO		
<b>19.572.1021.2111</b>	<b>MODERNIZAÇÃO LABORATORIAL PARA P,D&amp;I E SERVIÇOS TECNOLÓGICOS</b>	<b>12.000.020</b>
<b>PRODUTO:</b>	MODERNIZAÇÃO DE INFRAESTRUTURA E DE LABORATÓRIOS TECNOLÓGICOS	
<b>INDICADOR DE PRODUTO:</b>	QUANTIDADE DE LABORATÓRIOS MODERNIZADOS (unidade)	
<b>META:</b>	17	
<b>DESCRIÇÃO:</b>	Modernização da instituição por meio da revitalização, ampliação e modernização de laboratórios para o desenvolvimento de pesquisas e serviços de elevado conteúdo de inovação e tecnologia; aquisição de novos equipamentos, construção e manutenção de prédios, reforma de laboratórios fixos e móveis, escritórios e infraestrutura.	
AÇÃO		
<b>19.665.1021.5840</b>	<b>PESQUISA, DESENVOLVIMENTO TECNOLÓGICO, INOVAÇÃO E DIFUSÃO DE CONHECIMENTOS.</b>	<b>179.861.536</b>
<b>PRODUTO:</b>	SERVIÇOS E PESQUISA EM APOIO AO DESENVOLVIMENTO, TRAB, EMPREGO, RENDA E INOVAÇÃO	
<b>INDICADOR DE PRODUTO:</b>	NÚMERO DE DOCUMENTOS TÉCNICOS EMITIDOS (unidade)	
<b>META:</b>	22.000	
<b>DESCRIÇÃO:</b>	Desenvolvimento de projetos de Pesquisa e Desenvolvimento, execução de serviços de assessoria, consultoria tecnológica e de suporte em metrologia, produção de materiais de referência e capacitação de profissionais em áreas de conhecimento de domínio técnico do Instituto. Os projetos vinculados a essa ação contam com recursos privados e públicos, incluindo agências de fomento.	

<b>PROGRAMA:</b>	<b>1039 PROGRAMA ESTADUAL DE EDUCAÇÃO PROFISSIONAL E TECNOLÓGICA</b>	<b>2.649.417.123</b>
AÇÃO		
<b>12.364.1039.5290</b>	<b>DESENVOLVIMENTO DA EDUCAÇÃO PROFISSIONAL TECNOLÓGICA</b>	<b>637.370.636</b>
<b>PRODUTO:</b>	ENSINO SUPERIOR TECNOLÓGICO OFERECIDO PELO CENTRO PAULA SOUZA	
<b>INDICADOR DE PRODUTO:</b>	NÚMERO DE MATRÍCULAS NO ENSINO SUPERIOR TECNOLÓGICO DO CENTRO PAULA SOUZA (unidade)	
<b>META:</b>	100.000	
<b>DESCRIÇÃO:</b>	Manutenção do ensino superior tecnológico do Centro Paula Souza.	
AÇÃO		
<b>12.363.1039.5292</b>	<b>DESENVOLVIMENTO DA EDUCAÇÃO PROFISSIONAL TÉCNICA</b>	<b>1.390.621.358</b>
<b>PRODUTO:</b>	ENSINO TÉCNICO OFERECIDO PELO GOVERNO DO ESTADO DE SÃO PAULO	
<b>INDICADOR DE PRODUTO:</b>	NÚMERO DE MATRÍCULAS NO ENSINO TÉCNICO OFERECIDO PELO GOVERNO DO ESTADO DE SÃO PAULO (unidade)	
<b>META:</b>	166.373	
<b>DESCRIÇÃO:</b>	Manutenção do ensino técnico integrado, concomitante ou subsequente.	
AÇÃO		
<b>12.128.1039.5620</b>	<b>CAPACITAÇÃO DO PESSOAL DOCENTE E TÉCNICO ADMINISTRATIVO</b>	<b>168.815</b>
<b>PRODUTO:</b>	DESENVOLVIMENTO E APERFEIÇOAMENTO DE DOCENTES E TÉCNICOS ADMINISTRATIVOS	
<b>INDICADOR DE PRODUTO:</b>	NÚMERO DE CERTIFICADOS EMITIDOS PARA PROFISSIONAIS DO CENTRO PAULA SOUZA CAPACITADOS (unidade)	
<b>META:</b>	13.800	
<b>DESCRIÇÃO:</b>	Capacitação de docentes e técnicos administrativos do Centro Paula Souza.	
AÇÃO		
<b>12.363.1039.5845</b>	<b>FORMAÇÃO INICIAL E EDUCAÇÃO CONTINUADA</b>	<b>12.050.000</b>
<b>PRODUTO:</b>	FORMAÇÃO INICIAL E EDUCAÇÃO CONTINUADA OFERECIDA PELO CENTRO PAULA SOUZA	
<b>INDICADOR DE PRODUTO:</b>	NÚMERO DE MATRÍCULAS NA FORMAÇÃO INICIAL E EDUCAÇÃO CONTINUADA (unidade)	
<b>META:</b>	6.200	
<b>DESCRIÇÃO:</b>	Oferecimento de cursos profissionalizantes de nível básico.	
AÇÃO		
<b>12.122.1039.5852</b>	<b>DESENVOLVIMENTO DO ENSINO MÉDIO - CENTRO PAULA SOUZA</b>	<b>410.138.232</b>
<b>PRODUTO:</b>	ENSINO MÉDIO OFERECIDO PELO CENTRO PAULA SOUZA	
<b>INDICADOR DE PRODUTO:</b>	NÚMERO DE MATRÍCULAS NO ENSINO MÉDIO DO CENTRO PAULA SOUZA (unidade)	
<b>META:</b>	5.782	
<b>DESCRIÇÃO:</b>	Manutenção do ensino médio do Centro Paula Souza.	
AÇÃO		
<b>12.363.1039.6289</b>	<b>DESENVOLVIMENTO DO NOVOTEC INTEGRADO</b>	<b>165.678.691</b>
<b>PRODUTO:</b>	NOVOTEC INTEGRADO OFERECIDO PELO GOVERNO DO ESTADO DE SÃO PAULO	
<b>INDICADOR DE PRODUTO:</b>	NÚMERO DE MATRÍCULAS NO NOVOTEC INTEGRADO OFERECIDO PELO GOVERNO DO ESTADO DE SÃO PAULO (unidade)	
<b>META:</b>	54.139	
<b>DESCRIÇÃO:</b>	Manutenção de cursos do Novotec integrado a cursos profissionalizantes aos estudantes das escolas estaduais do ensino médio pelo Governo do Estado de São Paulo.	
AÇÃO		
<b>12.846.1039.9001</b>	<b>CONTRIBUIÇÃO DO ESTADO PARA O REGIME DE PREVIDÊNCIA DOS SERVIDORES</b>	<b>33.389.391</b>
<b>DESCRIÇÃO:</b>	Contribuição do Estado para cobertura de insuficiências financeiras do RPPS decorrentes do pagamento de benefícios previdenciários, observada a insuficiência apurada em cada um dos Poderes, entendida como o valor resultante da diferença entre o valor total da folha de pagamento dos benefícios previdenciários e o valor total das contribuições previdenciárias dos servidores, dos Poderes do Estado.	

<b>PROGRAMA:</b>	<b>1040 JUCESP - VIA RÁPIDA EMPRESA</b>	<b>104.040.066</b>
------------------	---	--------------------



AÇÃO		
<b>23.692.1040.6132</b>	<b>INTEGRAÇÃO DO VIA RÁPIDA EMPRESA NA REDESIM</b>	<b>104.040.066</b>
<b>PRODUTO:</b>	INTEGRAÇÃO DO VIA RÁPIDA EMPRESA NA REDESIM	
<b>INDICADOR DE PRODUTO:</b>	NÚMERO DE PROCESSOS ANALISADOS (unidade)	
<b>META:</b>	1.400.000	
<b>DESCRIÇÃO:</b>	Integração dos processos e bases de dados das empresas paulistas entre municípios, órgãos estaduais responsáveis pelo licenciamento de empresas, Junta Comercial do Estado de São Paulo e a Rede Nacional para Simplificação do Registro e da Legalização de Empresas e Negócios - REDESIM (Lei Federal 11.598/2007), por meio do Processo Único de Abertura e Fechamento de Empresas e do Cadastro Integrado de Empresas Paulistas.	

<b>PROGRAMA:</b>	<b>1043 ENSINO PÚBLICO SUPERIOR</b>	<b>13.585.794.118</b>
AÇÃO		
<b>12.364.1043.1151</b>	<b>ADEQUAÇÃO DA ESTRUTURA FÍSICA DAS UNIVERSIDADES PÚBLICAS</b>	<b>595.545.146</b>
<b>PRODUTO:</b>	INSTALAÇÕES CONSTRUÍDAS E ADEQUADAS	
<b>INDICADOR DE PRODUTO:</b>	ADEQUAÇÃO DA ESTRUTURA FÍSICA DAS UNIVERSIDADES E FACULDADES PÚBLICAS (m²)	
<b>META:</b>	22.500	
<b>DESCRIÇÃO:</b>	Viabilização das obras necessárias para as atividades das universidades e faculdades estaduais.	
AÇÃO		
<b>12.126.1043.2606</b>	<b>ATRAÇÃO E ESTÍMULO DE GRANDES TALENTOS NO ENSINO SUPERIOR DE SÃO PAULO</b>	<b>20</b>
<b>PRODUTO:</b>	ATRAÇÃO E ESTÍMULO DE GRANDES TALENTOS NO ENSINO PÚBLICO SUPERIOR DO ESP	
<b>INDICADOR DE PRODUTO:</b>	ALUNOS PARTICIPANTES EM COMPETIÇÕES DE CONHECIMENTO APOIADAS PELA AÇÃO (unidade)	
<b>DESCRIÇÃO:</b>	Elaboração de projetos de promoção de competições de conhecimento no Estado, de integração do sistema de ensino superior paulista e com o sistema educacional do Estado e de fomento a novos cursos e disciplinas estratégicas na graduação e pós-graduação para o desenvolvimento do sistema de ensino superior.	
AÇÃO		
<b>12.364.1043.2607</b>	<b>PESQUISA, DESENVOLVIMENTO E INOVAÇÃO</b>	<b>10.000.020</b>
<b>PRODUTO:</b>	PESQUISA, DESENVOLVIMENTO E INOVAÇÃO	
<b>INDICADOR DE PRODUTO:</b>	MÉDIA ANUAL DE PUBLICAÇÕES INDEXADAS POR DOCENTE (unidade)	
<b>META:</b>	2,4	
<b>DESCRIÇÃO:</b>	Realização de atividades de pesquisas, desenvolvimento e inovação em ciência e tecnologia.	
AÇÃO		
<b>12.364.1043.4402</b>	<b>BOLSAS DE ESTUDOS PARA PESQUISA E DESENVOLVIMENTO NAS FACULDADES PÚBLICAS DO ESP</b>	<b>207.018</b>
<b>PRODUTO:</b>	BOLSAS DE ESTUDOS PARA PESQUISA E DESENVOLVIMENTO	
<b>INDICADOR DE PRODUTO:</b>	BOLSAS PARA PESQUISA (unidade)	
<b>META:</b>	94	
<b>DESCRIÇÃO:</b>	Estímulo à participação de alunos de graduação e graduados em atividades de pesquisas e trabalhos ligados a áreas de grande importância estratégica e de formação de futuros profissionais.	
AÇÃO		
<b>12.392.1043.5297</b>	<b>ATIVIDADES EM MUSEUS</b>	<b>56.841.928</b>
<b>PRODUTO:</b>	MUSEUS E MOSTRAS DE ACERVO	
<b>INDICADOR DE PRODUTO:</b>	VISITANTES EM EXPOSIÇÕES E MOSTRAS DO ACERVO (unidade)	
<b>META:</b>	479.289	
<b>DESCRIÇÃO:</b>	Manutenção e conservação do acervo cultural e artístico dos museus de responsabilidade das universidades, tais como Museu Paulista, Museu de Arte Contemporânea, Museu de Zoologia e Museu de Arqueologia e Etnologia.	
AÇÃO		
<b>12.364.1043.5304</b>	<b>ENSINO DE GRADUAÇÃO NAS UNIVERSIDADES ESTADUAIS</b>	<b>3.077.881.759</b>
<b>PRODUTO:</b>	ENSINO DE GRADUAÇÃO	
<b>INDICADOR DE PRODUTO:</b>	NÚMERO DE ALUNOS MATRICULADOS NA GRADUAÇÃO/ANO (unidade)	
<b>META:</b>	118.320	
<b>DESCRIÇÃO:</b>	Manutenção da qualidade dos cursos de graduação oferecidos pelas universidades e faculdades estaduais vinculadas à Secretaria de Desenvolvimento Econômico, colocando à disposição infraestrutura adequada e recursos humanos de excelência; habilitação e aperfeiçoamento do nível de qualificação nas áreas de ciências humanas, exatas, tecnológicas e biológicas para o atendimento do mercado de trabalho, bem como para a iniciação científica.	
AÇÃO		
<b>12.364.1043.5305</b>	<b>ENSINO DE PÓS-GRADUAÇÃO E PESQUISA NAS UNIVERSIDADES E FACULDADES ESTADUAIS</b>	<b>2.335.402.363</b>
<b>PRODUTO:</b>	ENSINO DE PÓS-GRADUAÇÃO	
<b>INDICADOR DE PRODUTO:</b>	ALUNOS MATRICULADOS NO ENSINO DE PÓS-GRADUAÇÃO (unidade)	
<b>META:</b>	60.260	
<b>DESCRIÇÃO:</b>	Formação de pessoal docente para o ensino superior, bem como pesquisadores de alto nível, nas universidades estaduais e faculdades, proporcionando titulação em nível de mestrado e doutorado nas diversas áreas de conhecimento; aumento da qualidade de dissertações e teses diferenciadas, atendendo demandas de formação de professores.	

AÇÃO		
<b>12.392.1043.5306</b>	<b>EXTENSÃO UNIVERSITÁRIA, DIFUSÃO CULTURAL E PRESTAÇÃO DE SERVIÇOS À COMUNIDADE</b>	<b>346.196.157</b>
<b>PRODUTO:</b>	EXTENSÃO UNIVERSITÁRIA	
<b>INDICADOR DE PRODUTO:</b>	ALUNOS MATRICULADOS NA EXTENSÃO UNIVERSITÁRIA E EM SERVIÇOS À COMUNIDADE (unidade)	
<b>META:</b>	52.175	
<b>DESCRIÇÃO:</b>	Cursos profissionalizantes e de aperfeiçoamento técnico-científico ministrados nas diferentes faculdades e institutos das universidades e faculdades, bem como a realização de atividades de extensão e prestação de serviços; estímulo à realização de eventos para a divulgação e disseminação de novas técnicas e conhecimentos; intensificação da realização de atividades culturais e de prestação de serviços à comunidade.	
AÇÃO		
<b>12.364.1043.5312</b>	<b>RESTAURANTES UNIVERSITÁRIOS</b>	<b>110.135.747</b>
<b>PRODUTO:</b>	SERVIÇO DE ALIMENTAÇÃO	
<b>INDICADOR DE PRODUTO:</b>	REFEIÇÕES SERVIDAS (unidade)	
<b>META:</b>	7.184.900	
<b>DESCRIÇÃO:</b>	Manutenção adequada dos restaurantes universitários e da inocuidade dos alimentos associadas à política de atendimento aos estudantes.	
AÇÃO		
<b>12.846.1043.5690</b>	<b>OBRIGAÇÕES DO EST.PELA INCORPORAÇÃO DE INSTITUIÇÕES ISOLADAS PELAS UNIVERSIDADES</b>	<b>34.156.489</b>
<b>DESCRIÇÃO:</b>	Pagamento de encargos, obrigações e ônus relativos ao pessoal em exercício nas instituições públicas isoladas do Sistema Estadual de Ensino Superior incorporadas pelas universidades paulistas, que passam a integrar o quadro em extinção criado na antiga Secretaria da Ciência, Tecnologia e Desenvolvimento Econômico, além de toda e qualquer dívida, independentemente da natureza, existente ou que vier a ser reconhecida como obrigação das mesmas.	
AÇÃO		
<b>12.364.1043.5787</b>	<b>PERMANÊNCIA ESTUDANTIL</b>	<b>454.095.705</b>
<b>PRODUTO:</b>	PERMANÊNCIA ESTUDANTIL	
<b>INDICADOR DE PRODUTO:</b>	ALUNOS ATENDIDOS COM BOLSAS, PROGRAMAS E AUXÍLIOS PARA PERMANÊNCIA ESTUDANTIL (unidade)	
<b>META:</b>	26.428	
<b>DESCRIÇÃO:</b>	Concessão de bolsas de estudo e outras formas de programas e auxílio aos estudantes de graduação das universidades e faculdades públicas do Estado de São Paulo, para a garantia da permanência estudantil.	
AÇÃO		
<b>12.364.1043.6137</b>	<b>PROMOÇÃO E EXPANSÃO DO ENSINO SUPERIOR A DISTÂNCIA E SEMIPRESENCIAL</b>	<b>157.082.171</b>
<b>PRODUTO:</b>	ENSINO A DISTÂNCIA E SEMIPRESENCIAL	
<b>INDICADOR DE PRODUTO:</b>	ALUNOS MATRICULADOS NO ENSINO SUPERIOR PÚBLICO A DISTÂNCIA E SEMIPRESENCIAL (unidade)	
<b>META:</b>	73.750	
<b>DESCRIÇÃO:</b>	Promoção e expansão do ensino e pesquisa em nível superior e de cursos de extensão universitária em diversas áreas do saber, mediante ampliação da oferta de vagas por meio das modalidades de ensino a distância e semipresencial, apoiado nas formas tradicionais de ensino e em novas tecnologias de informação e comunicação.	
AÇÃO		
<b>12.122.1043.6351</b>	<b>APOIO TÉCNICO ADMINISTRATIVO DO ENSINO SUPERIOR</b>	<b>4.442.370.474</b>
<b>DESCRIÇÃO:</b>	Realização de despesas de caráter administrativo e de natureza contínua. Manutenção das áreas de transporte, patrimônio, tecnologia da informação e comunicação e da administração em apoio ao desenvolvimento das atividades da Secretaria e de suas unidades vinculadas, bem como utilização de ferramentas tecnológicas e metodologias inovadoras para desenvolver e oferecer capacitação para os servidores no desempenho de suas funções.	
AÇÃO		
<b>12.846.1043.9001</b>	<b>CONTRIBUIÇÃO DO ESTADO PARA O REGIME DE PREVIDÊNCIA DOS SERVIDORES</b>	<b>1.965.879.121</b>
<b>DESCRIÇÃO:</b>	Contribuição do Estado para cobertura de insuficiências financeiras do RPPS decorrentes do pagamento de benefícios previdenciários, observada a insuficiência apurada em cada um dos Poderes, entendida como o valor resultante da diferença entre o valor total da folha de pagamento dos benefícios previdenciários e o valor total das contribuições previdenciárias dos servidores, dos Poderes do Estado.	

<b>PROGRAMA:</b>	<b>1044 DESENVOLVIMENTO DA CIÊNCIA E DA TECNOLOGIA</b>	<b>1.855.111.487</b>
AÇÃO		
<b>19.571.1044.4688</b>	<b>FORMAÇÃO DE RECURSOS HUMANOS</b>	<b>362.897.618</b>
<b>PRODUTO:</b>	FORMAÇÃO DE RECURSOS HUMANOS	
<b>INDICADOR DE PRODUTO:</b>	RAZÃO ENTRE AS BOLSAS DE ESTÁGIO DE PESQUISA NO EXTERIOR E AS BOLSAS NO PAÍS (unidade)	
<b>META:</b>	0,19	
<b>DESCRIÇÃO:</b>	Fortalecimento da formação de recursos humanos e qualificação de pesquisadores em todas as áreas do conhecimento, por meio de concessão de bolsas no país e no exterior.	
AÇÃO		
<b>19.572.1044.4699</b>	<b>PROJETOS DE PESQUISA PARA INOVAÇÃO EM PARCERIA COM EMPRESAS</b>	<b>226.142.990</b>
<b>PRODUTO:</b>	PROJETOS DE INOVAÇÃO EM PARCERIA COM EMPRESAS	
<b>INDICADOR DE PRODUTO:</b>	PROJETOS DE PESQUISA PARA INOVAÇÃO (unidade)	
<b>META:</b>	2.086	
<b>DESCRIÇÃO:</b>	Parcerias com empresas privadas em projetos de inovação tecnológica, implementados em curto e longo prazos.	

AÇÃO		
<b>19.571.1044.5286</b>	<b>PESQUISA PARA O AVANÇO DO CONHECIMENTO</b>	<b>679.664.119</b>
<b>PRODUTO:</b>	AUXÍLIOS À PESQUISA PARA O AVANÇO DO CONHECIMENTO	
<b>INDICADOR DE PRODUTO:</b>	RAZÃO ENTRE O NÚMERO PROJETOS DE PESQUISA DE LONGO PRAZO E O TOTAL DE PROJETOS DE PESQUISA PARA O AVANÇO DO CONHECIMENTO (unidade)	
<b>META:</b>	0,2	
<b>DESCRIÇÃO:</b>	Promoção do avanço do conhecimento por meio de auxílio à pesquisa básica e aplicada, em qualquer área do conhecimento, implementada em curto ou longo prazos por pesquisadores vinculados a instituições de pesquisa ou universidades no Estado de São Paulo, desenvolvida de forma sistêmica e de acordo com metodologia estabelecida.	
AÇÃO		
<b>19.122.1044.5699</b>	<b>ADMINISTRAÇÃO DA FUNDAÇÃO DE AMPARO À PESQUISA DO ESTADO DE SÃO PAULO - FAPESP</b>	<b>79.775.205</b>
<b>DESCRIÇÃO:</b>	Realização de despesas de caráter administrativo e de natureza contínua; manutenção das áreas de transporte, patrimonial, administrativa e de apoio ao desenvolvimento das atividades da FAPESP.	
AÇÃO		
<b>19.573.1044.6285</b>	<b>DIVULGAÇÃO E DIFUSÃO DOS RESULTADOS DE PESQUISA</b>	<b>53.359.563</b>
<b>PRODUTO:</b>	DIFUSÃO DE INFORMAÇÕES CIENTÍFICAS E TECNOLÓGICAS	
<b>INDICADOR DE PRODUTO:</b>	ACESSO A INFORMAÇÕES CIENTÍFICAS E TECNOLÓGICAS (unidade)	
<b>META:</b>	4.502.832	
<b>DESCRIÇÃO:</b>	Divulgação à sociedade dos resultados e impactos sociais e econômicos dos investimentos públicos em pesquisa científica e tecnológica e das diretrizes de política científica e iniciativas da Fundação; organização de congressos, simpósios, palestras, debates e seminários relacionados e mensuração e avaliação do resultado das ações de divulgação.	
AÇÃO		
<b>19.572.1044.6347</b>	<b>INFRAESTRUTURA DE PESQUISA</b>	<b>228.568.348</b>
<b>PRODUTO:</b>	INFRAESTRUTURA DE PESQUISA	
<b>INDICADOR DE PRODUTO:</b>	PROJETOS DE EQUIPAMENTO MULTIUSUÁRIO E RESERVA TÉCNICA INSTITUCIONAL (unidade)	
<b>META:</b>	201	
<b>DESCRIÇÃO:</b>	Fomento à modernização de instalações de pesquisa, apoio a aquisição de equipamentos de uso compartilhado e a manutenção de museus e acervos.	
AÇÃO		
<b>19.572.1044.6348</b>	<b>PESQUISA EM TEMAS ESTRATÉGICOS</b>	<b>224.703.644</b>
<b>PRODUTO:</b>	APOIO À PESQUISA EM TEMAS ESTRATÉGICOS	
<b>INDICADOR DE PRODUTO:</b>	NÚMERO PROJETOS DE PESQUISA EM TEMAS ESTRATÉGICOS VIGENTES NO ANO (unidade)	
<b>META:</b>	916	
<b>DESCRIÇÃO:</b>	Promoção do desenvolvimento de projetos de pesquisa em temas estratégicos para o desenvolvimento no Estado de São Paulo e do país, que resultem em novas teorias, abordagens, soluções ou tecnologias.	

<b>PROGRAMA: 1046</b>	<b>QUALIFICAÇÃO, TRABALHO E EMPREENDEDORISMO</b>	<b>373.845.358</b>
AÇÃO		
<b>11.332.1046.4227</b>	<b>TRABALHO DECENTE E SELO DA DIVERSIDADE</b>	<b>227.700</b>
<b>PRODUTO:</b>	CERTIFICAÇÃO DE EMPRESAS VISANDO A INCLUSÃO	
<b>INDICADOR DE PRODUTO:</b>	NÚMERO DE EMPRESAS CERTIFICADAS (unidade)	
<b>META:</b>	20	
<b>DESCRIÇÃO:</b>	Promoção da inclusão social e econômica independentemente de idade, sexo, deficiência, raça, etnia, origem, religião, condição econômica ou outra, garantindo a igualdade de oportunidades e redução das desigualdades.	
AÇÃO		
<b>11.333.1046.4230</b>	<b>PROGRAMA DE QUALIFICAÇÃO PROFISSIONAL - PQP</b>	<b>13.129.487</b>
<b>PRODUTO:</b>	QUALIFICAÇÃO PROFISSIONAL	
<b>INDICADOR DE PRODUTO:</b>	VAGAS OFERTADAS NOS PROGRAMAS DE QUALIFICAÇÃO PROFISSIONAL (unidade)	
<b>META:</b>	21.995	
<b>DESCRIÇÃO:</b>	Promoção de qualificação/requalificação profissional, mediante a oferta de cursos gratuitos de capacitação/recapacitação e de orientação profissional, ministrados por instituições contratadas ou conveniadas e/ou mediante o oferecimento, ou não, de bolsa-auxílio ou outros benefícios.	
AÇÃO		
<b>11.333.1046.5044</b>	<b>INTERMEDIÇÃO DE MÃO DE OBRA</b>	<b>13.151.976</b>
<b>PRODUTO:</b>	ORIENTAÇÃO, ENCAMINHAMENTO E INTERMEDIÇÃO DE MÃO DE OBRA AO MERCADO DE TRABALHO	
<b>INDICADOR DE PRODUTO:</b>	NÚMERO DE VAGAS OFERTADAS PARA INTERMEDIÇÃO DE MÃO DE OBRA COM EMPRESAS (unidade)	
<b>META:</b>	111.333	
<b>DESCRIÇÃO:</b>	Alocação eficiente do trabalhador num posto de trabalho, de maneira a reduzir o tempo de desemprego, compatibilizando, assim, a força de trabalho ofertada com o perfil da vaga disponível no mercado de trabalho.	
AÇÃO		
<b>19.122.1046.5272</b>	<b>APOIO TÉCNICO ADMINISTRATIVO</b>	<b>35.769.390</b>
<b>DESCRIÇÃO:</b>	Realização de despesas de caráter administrativo e de natureza contínua. Manutenção das áreas de transporte, patrimônio, tecnologia da informação e comunicação e da administração em apoio ao desenvolvimento das atividades da Secretaria e de suas unidades vinculadas.	

AÇÃO		
<b>11.363.1046.6126</b>	<b>VIA RÁPIDA EMPREGO</b>	<b>45.170.954</b>
<b>PRODUTO:</b>	QUALIFICAÇÃO PROFISSIONAL	
<b>INDICADOR DE PRODUTO:</b>	VAGAS OFERTADAS NOS PROGRAMAS DE QUALIFICAÇÃO PROFISSIONAL (unidade)	
<b>META:</b>	100.000	
<b>DESCRIÇÃO:</b>	Oferta de cursos profissionalizantes gratuitos a jovens maiores de 16 anos, preferencialmente desempregados, por meio de parcerias com entidades públicas, privadas e/ou sem fins lucrativos; contempla cursos de modalidades do Via Rápida, especialmente o Via Rápida Emprego (móvel e descentralizado), Via Rápida Expresso e São Paulo Criativo.	
AÇÃO		
<b>12.331.1046.6344</b>	<b>NOVOTEC APRENDIZ</b>	<b>1.430.496</b>
<b>PRODUTO:</b>	ORIENTAÇÃO, ENCAMINHAMENTO E INTERMEDIÇÃO DE MÃO DE OBRA AO MERCADO DE TRABALHO	
<b>INDICADOR DE PRODUTO:</b>	NÚMERO DE VAGAS OFERTADAS PARA INTERMEDIÇÃO DE MÃO DE OBRA COM EMPRESAS (unidade)	
<b>META:</b>	200	
<b>DESCRIÇÃO:</b>	Oferta de formação técnico-profissional para os alunos da rede estadual de ensino médio, por meio de cursos de aprendizagem profissional, de acordo com a legislação vigente.	
AÇÃO		
<b>11.333.1046.6345</b>	<b>TIMES DO EMPREGO</b>	<b>1.562.483</b>
<b>PRODUTO:</b>	QUALIFICAÇÃO PROFISSIONAL	
<b>INDICADOR DE PRODUTO:</b>	VAGAS OFERTADAS NOS PROGRAMAS DE QUALIFICAÇÃO PROFISSIONAL (unidade)	
<b>META:</b>	45.000	
<b>DESCRIÇÃO:</b>	Orientação profissional e preparação para o mercado de trabalho, desenvolvida em grupos de 25 participantes, uma vez por semana, por meio de encontros de 3 horas cada um, em que os trabalhadores são incentivados a identificar seus conhecimentos, potencialidades, habilidades e valores.	
AÇÃO		
<b>12.331.1046.6346</b>	<b>NOVOTEC - QUALIFICAÇÃO PROFISSIONAL PARA ESTUDANTES DO E.M. DA REDE ESTADUAL</b>	<b>263.402.872</b>
<b>PRODUTO:</b>	NOVOTEC NAS MODALIDADES EXPRESSO, VIRTUAL, MÓVEL E INTEGRADO (PARCIAL)	
<b>INDICADOR DE PRODUTO:</b>	NÚMERO DE VAGAS OFERECIDAS NO PROGRAMA NOVOTEC (PARCIAL) (unidade)	
<b>META:</b>	305.400	
<b>DESCRIÇÃO:</b>	Ampliação do acesso ao Ensino Profissionalizante no Estado de São Paulo por meio de cursos de qualificação profissional presencial e EAD focados nos estudantes de ensino médio da rede estadual, no âmbito da implementação do Itinerário Formativo Técnico do Novo Ensino Médio.	
<b>PROGRAMA: 2990</b>	<b>DESENVOLVIMENTO DE AÇÕES DECORRENTES DE EMENDAS PARLAMENTARES</b>	<b>5.468.028</b>
AÇÃO		
<b>04.127.2990.2272</b>	<b>DESENVOLVIMENTO DE AÇÕES DECORRENTES DE EMENDAS PARLAMENTARES, EXCETO SAÚDE</b>	<b>5.468.028</b>
<b>PRODUTO:</b>	APOIO AOS MUNICÍPIOS E ENTIDADES	
<b>INDICADOR DE PRODUTO:</b>	NÚMERO DE CONVÊNIOS FIRMADOS COM PREFEITURAS MUNICIPAIS E ENTIDADES (unidade)	
<b>DESCRIÇÃO:</b>	Execução de emendas individuais aprovadas, no valor correspondente a metade de 0,3% da receita corrente líquida prevista, para aplicação nas ações e programações constantes do projeto de lei orçamentária, nos termos do art. 175, §6º da Constituição Estadual.	
<b>PROGRAMA: 5124</b>	<b>BOLSA DO POVO</b>	<b>577.558.000</b>
AÇÃO		
<b>11.331.5124.6109</b>	<b>BOLSA TRABALHO</b>	<b>401.250.000</b>
<b>PRODUTO:</b>	BOLSAS PAGAS AO PARTICIPANTE DO PROGRAMA BOLSA-TRABALHO	
<b>INDICADOR DE PRODUTO:</b>	NÚMERO DE PARCELAS DE BOLSAS AUXÍLIO COM QUALIFICAÇÃO PROFISSIONAL PAGAS (unidade)	
<b>META:</b>	750.000	
<b>DESCRIÇÃO:</b>	Ação de caráter social, instituída por Lei Estadual nº 17.372 de 26 de maio de 2021 que concentra a gestão dos benefícios, ações e projetos como o bolsa trabalho que visa proporcionar acesso a renda, ocupação profissional.	
AÇÃO		
<b>11.363.5124.6395</b>	<b>VIA RÁPIDA - BOLSA DO POVO</b>	<b>2.100.000</b>
<b>PRODUTO:</b>	VIA RÁPIDA - BOLSA DO POVO	
<b>INDICADOR DE PRODUTO:</b>	NÚMERO DE PARCELAS DE BOLSA PAGAS AOS BENEFICIÁRIOS DO VIA RÁPIDA / BOLSA DO POVO (unidade)	
<b>META:</b>	4.640	
<b>DESCRIÇÃO:</b>	O programa Via Rápida é outro benefício que foi unificado pelo Bolsa do Povo. Basicamente se trata de uma bolsa paga, no valor de R\$ 210,00, para estudantes que se inscreveram em cursos onlines de qualificação de curta duração do Via Rápida, durante a pandemia de covid-19.	
AÇÃO		
<b>11.363.5124.6396</b>	<b>BOLSA EMPREENDEDOR</b>	<b>100.000.000</b>
<b>PRODUTO:</b>	BOLSA EMPREENDEDOR	
<b>INDICADOR DE PRODUTO:</b>	NÚMERO DE PARCELAS DE BENEFÍCIOS PAGOS AOS BENEFICIÁRIOS DO BOLSA EMPREENDEDOR (unidade)	
<b>META:</b>	200.000	
<b>DESCRIÇÃO:</b>	Apoio ao empreendedor autônomo e vulnerável em sua jornada para se tornar um microempreendedor, por meio de bolsa auxílio, capacitação e formalização durante curso de capacitação.	

<b>AÇÃO</b>		
<b>12.331.5124.6397</b>	<b>NOVOTEC EXPRESSO - BOLSA DO POVO</b>	<b>36.000.000</b>
<b>PRODUTO:</b>	NOVOTEC EXPRESSO - BOLSA DO POVO	
<b>INDICADOR DE PRODUTO:</b>	ESTUDANTES DO NOVOTEC EXPRESSO BENEFICIADOS COM A BOLSA DO POVO (unidade)	
<b>META:</b>	60.000	
<b>DESCRIÇÃO:</b>	Disponibilização de bolsa-auxílio para os alunos que, além de cumprirem os pré-requisitos do programa na admissão, estejam regularmente matriculados no ensino médio da rede estadual ou do Centro Paula Souza e também estejam frequentes no curso a cada mês de aferição.	
<b>AÇÃO</b>		
<b>12.363.5124.6402</b>	<b>BOLSA DO POVO EDUCAÇÃO CENTRO PAULA SOUZA</b>	<b>14.208.000</b>
<b>PRODUTO:</b>	BOLSA DO POVO EDUCAÇÃO CENTRO PAULA SOUZA	
<b>INDICADOR DE PRODUTO:</b>	NÚMERO DE BENEFÍCIOS PAGOS A REPRESENTANTES LEGAIS DE ALUNO MATRICULADOS NAS ESCOLAS TÉCNICAS ESTADUAIS (ETECS) (unidade)	
<b>META:</b>	2.368	
<b>DESCRIÇÃO:</b>	Benefício concedido ao representante legal de aluno matriculado nas Escolas Técnicas Estaduais, como contrapartida à sua colaboração para apoiar a busca ativa de alunos, o acompanhamento dos protocolos sanitários e o apoio geral às atividades com educandos.	
<b>AÇÃO</b>		
<b>12.363.5124.6403</b>	<b>BOLSA DO POVO ESTUDANTE CENTRO PAULA SOUZA</b>	<b>24.000.000</b>
<b>PRODUTO:</b>	BOLSA DO POVO ESTUDANTE CENTRO PAULA SOUZA	
<b>INDICADOR DE PRODUTO:</b>	NÚMERO DE BENEFÍCIOS PAGOS A ESTUDANTES MATRICULADOS NAS ESCOLAS TÉCNICAS ESTADUAIS (ETECS). (unidade)	
<b>META:</b>	20.000	
<b>DESCRIÇÃO:</b>	Concessão de benefício ao aluno devidamente matriculado nas Escolas Técnicas Estaduais, tendo como condição para receber o benefício: pertencer a famílias em situação de pobreza ou de extrema pobreza, manter frequência escolar mínima de 80%, realizar as atividades complementares que, somadas, totalizem o equivalente a, pelo menos, 60 (sessenta) horas por semestre de capacitações.	

<b>ÓRGÃO: 10000 - SECRETARIA DE DESENVOLVIMENTO ECONÔMICO</b> <b>ADMINISTRAÇÃO DIRETA</b>	Valores em R\$ 1,00
	<b>1.088.669.128</b>

**RESUMO DA ADMINISTRAÇÃO DIRETA**

<b>PROGRAMA</b>	
0001 - PARTICIPAÇÃO SOCIETÁRIA	12.100.000
0102 - OBRIGAÇÕES PREVIDENCIÁRIAS EM COMPLEMENTAÇÃO	15.178.594
1015 - CIÊNCIA, TECNOLOGIA, INOVAÇÃO, PRODUTIVIDADE E COMPETITIVIDADE	110.127.770
1043 - ENSINO PÚBLICO SUPERIOR	34.156.509
1046 - QUALIFICAÇÃO, TRABALHO E EMPREENDEDORISMO	373.845.358
2990 - DESENVOLVIMENTO DE AÇÕES DECORRENTES DE EMENDAS PARLAMENTARES	3.910.897
5124 - BOLSA DO POVO	539.350.000

<b>FUNÇÃO</b>	
04 - ADMINISTRAÇÃO	3.910.897
11 - TRABALHO	590.656.819
12 - EDUCAÇÃO	334.989.877
19 - CIÊNCIA E TECNOLOGIA	159.111.535

<b>SUBFUNÇÃO</b>	
122 - ADMINISTRAÇÃO GERAL	35.769.390
126 - TECNOLOGIA DA INFORMAÇÃO	20
127 - ORDENAMENTO TERRITORIAL	3.910.897
273 - PREVIDÊNCIA COMPLEMENTAR	15.178.594
331 - PROTEÇÃO E BENEFÍCIOS AO TRABALHADOR	702.083.368
332 - RELAÇÕES DE TRABALHO	227.700
333 - EMPREGABILIDADE	38.530.086
334 - FOMENTO AO TRABALHO	3.378.079
363 - ENSINO PROFISSIONAL	147.270.954
572 - DESENVOLVIMENTO TECNOLÓGICO E ENGENHARIA	64.025.543
661 - PROMOÇÃO INDUSTRIAL	33.703.497
693 - COMÉRCIO EXTERIOR	4
846 - OUTROS ENCARGOS ESPECIAIS	44.590.996

<b>MODALIDADE DE APLICAÇÃO</b>	
040 - TRANSFERÊNCIAS A MUNICÍPIOS	2.000.012
050 - TRANSF. A INST.PRIVADAS SEM FINS LUCRATIVOS	73.205.100
090 - APLICAÇÕES DIRETAS	988.234.548
091 - OPERAÇÃO INTRAÓRGÃOS ORÇ.FISCAL E SEGURIDADE	25.229.468

<b>UNIDADE ORÇAMENTÁRIA</b>	
10001 - SECRETARIA DE DESENVOLVIMENTO ECONÔMICO	1.088.669.128

FUNTE DE RECURSO	PESSOAL E ENCARGOS SOCIAIS	JUROS E ENCARGOS DA DÍVIDA	OUTRAS DESPESAS CORRENTES	INVESTIMENTOS	INVERSÕES FINANCEIRAS	AMORTIZAÇÃO DA DÍVIDA	TOTAL
TESOURO DO ESTADO	85.743.383		964.531.198	23.910.897	14.100.000		1.088.285.478
VINCULADOS ESTADUAIS	383.506		7	7			383.520
FUNDO ESPECIAL DE DESPESA			10				10
VINCULADOS FEDERAIS			40	40			80
OUTRAS FONTES - FUNDOS			20	10	10		40
<b>TOTAL</b>	<b>86.126.889</b>		<b>964.531.275</b>	<b>23.910.954</b>	<b>14.100.010</b>		<b>1.088.669.128</b>

Inclui valores referentes a transferência intragovernamental.

**PROGRAMAÇÃO DA ADMINISTRAÇÃO DIRETA**

<b>PROGRAMA: 0001 PARTICIPAÇÃO SOCIETÁRIA</b>				<b>12.100.000</b>
AÇÃO	GRUPO DESPESA	FUNTE DE RECURSO		
<b>19.572.0001.9012</b> SUBSCRIÇÃO DE AÇÕES DO INSTITUTO DE PESQUISAS TECNOLÓGICAS DO EST. DE SP - IPT				<b>12.100.000</b>
	INVERSÕES FINANCEIRAS			12.100.000
		TESOURO DO ESTADO		12.100.000

<b>PROGRAMA: 0102 OBRIGAÇÕES PREVIDENCIÁRIAS EM COMPLEMENTAÇÃO</b>				<b>15.178.594</b>
AÇÃO	GRUPO DESPESA	FUNTE DE RECURSO		

19.273.0102.4781	COMPLEMENTAÇÃO DE APOSENTADORIAS E PENSÕES LEI 200/74 - IPT			15.178.594
		PESSOAL E ENCARGOS SOCIAIS		15.178.594
			TESOURO DO ESTADO	14.795.088
			VINCULADOS ESTADUAIS	383.506

PROGRAMA: 1015 CIÊNCIA, TECNOLOGIA, INOVAÇÃO, PRODUTIVIDADE E COMPETITIVIDADE				110.127.770
AÇÃO	GRUPO DESPESA	FONTE DE RECURSO		
19.572.1015.1929	CONCESSÃO DE RECURSOS FINANCEIROS PARA CIÊNCIA, TECNOLOGIA E INOVAÇÃO - FUNCET			2.000.040
	OUTRAS DESPESAS CORRENTES			20
		OUTRAS FONTES - FUNDOS		20
	INVESTIMENTOS			10
		OUTRAS FONTES - FUNDOS		10
	INVERSÕES FINANCEIRAS			2.000.010
		OUTRAS FONTES - FUNDOS		10
		TESOURO DO ESTADO		2.000.000
AÇÃO	GRUPO DESPESA	FONTE DE RECURSO		
19.572.1015.2600	ESTRUTURAÇÃO DO PLANEJAMENTO E IMPLEMENTAÇÃO DO DISTRITO DE INOVAÇÃO "CITI"			10
	OUTRAS DESPESAS CORRENTES			10
		TESOURO DO ESTADO		10
AÇÃO	GRUPO DESPESA	FONTE DE RECURSO		
11.333.1015.4225	BANCO DO POVO PAULISTA			10.686.140
	OUTRAS DESPESAS CORRENTES			10.686.140
		TESOURO DO ESTADO		10.686.140
AÇÃO	GRUPO DESPESA	FONTE DE RECURSO		
19.572.1015.5204	PROMOÇÃO DO SISTEMA PAULISTA DE AMBIENTES PROMOTORES DE INOVAÇÃO - SPAI			23.603.157
	OUTRAS DESPESAS CORRENTES			3.603.157
		TESOURO DO ESTADO		3.603.157
	INVESTIMENTOS			20.000.000
		TESOURO DO ESTADO		20.000.000
AÇÃO	GRUPO DESPESA	FONTE DE RECURSO		
19.572.1015.5285	APOIO AO EMPREENDEDOR - EMPREENDA SP			8.310.154
	OUTRAS DESPESAS CORRENTES			8.310.154
		TESOURO DO ESTADO		8.310.154
AÇÃO	GRUPO DESPESA	FONTE DE RECURSO		
19.661.1015.5848	ASSISTÊNCIA E APOIO AO INVESTIDOR			29.738.000
	OUTRAS DESPESAS CORRENTES			29.738.000
		TESOURO DO ESTADO		29.738.000
AÇÃO	GRUPO DESPESA	FONTE DE RECURSO		
19.572.1015.5992	FORMULAÇÃO DO PLANO DE DESENVOLVIMENTO ECON./ FOMENTO DE POLOS DE DESENVOLVIMENTO			7.747.514
	OUTRAS DESPESAS CORRENTES			7.747.514
		TESOURO DO ESTADO		7.747.494
		VINCULADOS FEDERAIS		20
AÇÃO	GRUPO DESPESA	FONTE DE RECURSO		
19.572.1015.6336	FOMENTO À GERAÇÃO E AO CRESCIMENTO DE STARTUPS NOS AMBIENTES DE INOVAÇÃO DO ESP			4.000.012
	OUTRAS DESPESAS CORRENTES			4.000.012
		TESOURO DO ESTADO		4.000.012
AÇÃO	GRUPO DESPESA	FONTE DE RECURSO		
11.334.1015.6337	APRIMORAMENTO DA POLÍTICA ESTADUAL DE TRABALHO ARTESANAL NAS COMUNIDADES- SUTACO			3.378.079

		PESSOAL E ENCARGOS SOCIAIS	1.231.479
		TESOURO DO ESTADO	1.231.479
		OUTRAS DESPESAS CORRENTES	2.146.600
		TESOURO DO ESTADO	2.146.600
AÇÃO		GRUPO DESPESA	FONTE DE RECURSO
19.661.1015.6338	FORTELECIMENTO E APRIMORAMENTO DA POLÍTICA DE ARRANJOS PRODUTIVOS LOCAIS		3.965.497
		OUTRAS DESPESAS CORRENTES	3.965.497
		TESOURO DO ESTADO	3.965.497
AÇÃO		GRUPO DESPESA	FONTE DE RECURSO
19.572.1015.6339	PROMOÇÃO, ADOÇÃO DE SOLUÇÕES INOVADORAS PARA GOVERNO E APOIAR NEGÓCIOS DE IMPACTO		2.690.334
		OUTRAS DESPESAS CORRENTES	2.690.334
		TESOURO DO ESTADO	2.690.334
AÇÃO		GRUPO DESPESA	FONTE DE RECURSO
19.572.1015.6340	APOIO A SETORES ESTRATÉGICOS DE CIÊNCIA, TECNOLOGIA E INOVAÇÃO		3.574.322
		OUTRAS DESPESAS CORRENTES	3.574.322
		TESOURO DO ESTADO	3.574.322
AÇÃO		GRUPO DESPESA	FONTE DE RECURSO
19.693.1015.6341	FACILITAÇÃO DO COMÉRCIO EXTERIOR		4
		OUTRAS DESPESAS CORRENTES	4
		TESOURO DO ESTADO	4
AÇÃO		GRUPO DESPESA	FONTE DE RECURSO
19.846.1015.9001	CONTRIBUIÇÃO DO ESTADO PARA O REGIME DE PREVIDÊNCIA DOS SERVIDORES		10.434.507
		PESSOAL E ENCARGOS SOCIAIS	10.434.507
		TESOURO DO ESTADO	10.434.507

PROGRAMA: 1043 ENSINO PÚBLICO SUPERIOR 34.156.509			
AÇÃO		GRUPO DESPESA	FONTE DE RECURSO
12.126.1043.2606	ATRAÇÃO E ESTÍMULO DE GRANDES TALENTOS NO ENSINO SUPERIOR DE SÃO PAULO		20
		OUTRAS DESPESAS CORRENTES	10
		TESOURO DO ESTADO	10
		INVESTIMENTOS	10
		TESOURO DO ESTADO	10
AÇÃO		GRUPO DESPESA	FONTE DE RECURSO
12.846.1043.5690	OBRIGAÇÕES DO EST. PELA INCORPORAÇÃO DE INSTITUIÇÕES ISOLADAS PELAS UNIVERSIDADES		34.156.489
		PESSOAL E ENCARGOS SOCIAIS	34.156.489
		TESOURO DO ESTADO	34.156.489

PROGRAMA: 1046 QUALIFICAÇÃO, TRABALHO E EMPREENDEDORISMO 373.845.358			
AÇÃO		GRUPO DESPESA	FONTE DE RECURSO
11.332.1046.4227	TRABALHO DECENTE E SELO DA DIVERSIDADE		227.700
		OUTRAS DESPESAS CORRENTES	227.700
		TESOURO DO ESTADO	227.700
AÇÃO		GRUPO DESPESA	FONTE DE RECURSO
11.333.1046.4230	PROGRAMA DE QUALIFICAÇÃO PROFISSIONAL - PQP		13.129.487
		PESSOAL E ENCARGOS SOCIAIS	10.675.371
		TESOURO DO ESTADO	10.675.371
		OUTRAS DESPESAS CORRENTES	2.454.109
		TESOURO DO ESTADO	2.454.102
		VINCULADOS ESTADUAIS	7



AÇÃO		GRUPO DESPESA	FONTE DE RECURSO	
		INVESTIMENTOS		7
			VINCULADOS ESTADUAIS	7
<b>11.333.1046.5044</b>	<b>INTERMEDIÇÃO DE MÃO DE OBRA</b>			<b>13.151.976</b>
		OUTRAS DESPESAS CORRENTES		13.151.936
			FUNDO ESPECIAL DE DESPESA	10
			TESOURO DO ESTADO	13.151.906
			VINCULADOS FEDERAIS	20
		INVESTIMENTOS		40
			VINCULADOS FEDERAIS	40
AÇÃO		GRUPO DESPESA	FONTE DE RECURSO	
<b>19.122.1046.5272</b>	<b>APOIO TÉCNICO ADMINISTRATIVO</b>			<b>35.769.390</b>
		PESSOAL E ENCARGOS SOCIAIS		14.450.449
			TESOURO DO ESTADO	14.450.449
		OUTRAS DESPESAS CORRENTES		21.318.941
			TESOURO DO ESTADO	21.318.941
AÇÃO		GRUPO DESPESA	FONTE DE RECURSO	
<b>11.363.1046.6126</b>	<b>VIA RÁPIDA EMPREGO</b>			<b>45.170.954</b>
		OUTRAS DESPESAS CORRENTES		45.170.954
			TESOURO DO ESTADO	45.170.954
AÇÃO		GRUPO DESPESA	FONTE DE RECURSO	
<b>12.331.1046.6344</b>	<b>NOVOTEC APRENDIZ</b>			<b>1.430.496</b>
		OUTRAS DESPESAS CORRENTES		1.430.496
			TESOURO DO ESTADO	1.430.496
AÇÃO		GRUPO DESPESA	FONTE DE RECURSO	
<b>11.333.1046.6345</b>	<b>TIMES DO EMPREGO</b>			<b>1.562.483</b>
		OUTRAS DESPESAS CORRENTES		1.562.483
			TESOURO DO ESTADO	1.562.483
AÇÃO		GRUPO DESPESA	FONTE DE RECURSO	
<b>12.331.1046.6346</b>	<b>NOVOTEC - QUALIFICAÇÃO PROFISSIONAL PARA ESTUDANTES DO E.M. DA REDE ESTADUAL</b>			<b>263.402.872</b>
		OUTRAS DESPESAS CORRENTES		263.402.872
			TESOURO DO ESTADO	263.402.872

PROGRAMA: 2990 DESENVOLVIMENTO DE AÇÕES DECORRENTES DE EMENDAS PARLAMENTARES				3.910.897
AÇÃO		GRUPO DESPESA	FONTE DE RECURSO	
<b>04.127.2990.2272</b>	<b>DESENVOLVIMENTO DE AÇÕES DECORRENTES DE EMENDAS PARLAMENTARES, EXCETO SAÚDE</b>			<b>3.910.897</b>
		OUTRAS DESPESAS CORRENTES		10
			TESOURO DO ESTADO	10
		INVESTIMENTOS		3.910.887
			TESOURO DO ESTADO	3.910.887

PROGRAMA: 5124 BOLSA DO POVO				539.350.000
AÇÃO		GRUPO DESPESA	FONTE DE RECURSO	
<b>11.331.5124.6109</b>	<b>BOLSA TRABALHO</b>			<b>401.250.000</b>
		OUTRAS DESPESAS CORRENTES		401.250.000
			TESOURO DO ESTADO	401.250.000
AÇÃO		GRUPO DESPESA	FONTE DE RECURSO	
<b>11.363.5124.6395</b>	<b>VIA RÁPIDA - BOLSA DO POVO</b>			<b>2.100.000</b>
		OUTRAS DESPESAS CORRENTES		2.100.000
			TESOURO DO ESTADO	2.100.000
AÇÃO		GRUPO DESPESA	FONTE DE RECURSO	

11.363.5124.6396	BOLSA EMPREENDEDOR			100.000.000
		OUTRAS DESPESAS CORRENTES		100.000.000
			TESOURO DO ESTADO	100.000.000
	<b>AÇÃO</b>	<b>GRUPO DESPESA</b>	<b>FONTE DE RECURSO</b>	
12.331.5124.6397	NOVOTEC EXPRESSO - BOLSA DO POVO			36.000.000
		OUTRAS DESPESAS CORRENTES		36.000.000
			TESOURO DO ESTADO	36.000.000

<b>ÓRGÃO: 10000 - SECRETARIA DE DESENVOLVIMENTO ECONÔMICO</b>	Valores em R\$ 1,00
<b>UNIDADE: 10001 - SECRETARIA DE DESENVOLVIMENTO ECONÔMICO</b>	<b>1.088.669.128</b>
<b>ESFERA: ORÇAMENTO FISCAL</b>	

## RESUMO DA UNIDADE ORÇAMENTÁRIA

PROGRAMA	
0001 - PARTICIPAÇÃO SOCIETÁRIA	12.100.000
0102 - OBRIGAÇÕES PREVIDENCIÁRIAS EM COMPLEMENTAÇÃO	15.178.594
1015 - CIÊNCIA, TECNOLOGIA, INOVAÇÃO, PRODUTIVIDADE E COMPETITIVIDADE	110.127.770
1043 - ENSINO PÚBLICO SUPERIOR	34.156.509
1046 - QUALIFICAÇÃO, TRABALHO E EMPREENDEDORISMO	373.845.358
2990 - DESENVOLVIMENTO DE AÇÕES DECORRENTES DE EMENDAS PARLAMENTARES	3.910.897
5124 - BOLSA DO POVO	539.350.000

FUNÇÃO	
04 - ADMINISTRAÇÃO	3.910.897
11 - TRABALHO	590.656.819
12 - EDUCAÇÃO	334.989.877
19 - CIÊNCIA E TECNOLOGIA	159.111.535

SUBFUNÇÃO	
122 - ADMINISTRAÇÃO GERAL	35.769.390
126 - TECNOLOGIA DA INFORMAÇÃO	20
127 - ORDENAMENTO TERRITORIAL	3.910.897
273 - PREVIDÊNCIA COMPLEMENTAR	15.178.594
331 - PROTEÇÃO E BENEFÍCIOS AO TRABALHADOR	702.083.368
332 - RELAÇÕES DE TRABALHO	227.700
333 - EMPREGABILIDADE	38.530.086
334 - FOMENTO AO TRABALHO	3.378.079
363 - ENSINO PROFISSIONAL	147.270.954
572 - DESENVOLVIMENTO TECNOLÓGICO E ENGENHARIA	64.025.543
661 - PROMOÇÃO INDUSTRIAL	33.703.497
693 - COMÉRCIO EXTERIOR	4
846 - OUTROS ENCARGOS ESPECIAIS	44.590.996

MODALIDADE DE APLICAÇÃO	
040 - TRANSFERÊNCIAS A MUNICÍPIOS	2.000.012
050 - TRANSF. A INST.PRIVADAS SEM FINS LUCRATIVOS	73.205.100
090 - APLICAÇÕES DIRETAS	988.234.548
091 - OPERAÇÃO INTRAÓRGÃOS ORÇ.FISCAL E SEGURIDADE	25.229.468

FUNTE DE RECURSO	PESSOAL E ENCARGOS SOCIAIS	JUROS E ENCARGOS DA DÍVIDA	OUTRAS DESPESAS CORRENTES	INVESTIMENTOS	INVERSÕES FINANCEIRAS	AMORTIZAÇÃO DA DÍVIDA	TOTAL
TESOURO DO ESTADO	85.743.383		964.531.198	23.910.897	14.100.000		1.088.285.478
VINCULADOS ESTADUAIS	383.506		7	7			383.520
FUNDO ESPECIAL DE DESPESA			10				10
VINCULADOS FEDERAIS			40	40			80
OUTRAS FONTES - FUNDOS			20	10	10		40
<b>TOTAL</b>	<b>86.126.889</b>		<b>964.531.275</b>	<b>23.910.954</b>	<b>14.100.010</b>		<b>1.088.669.128</b>

Inclui valores referentes a transferência intragovernamental.

## PROGRAMAÇÃO DA UNIDADE ORÇAMENTÁRIA

PROGRAMA:	0001 PARTICIPAÇÃO SOCIETÁRIA	12.100.000
AÇÃO	GRUPO DESPESA	FUNTE DE RECURSO
19.572.0001.9012 SUBSCRIÇÃO DE AÇÕES DO INSTITUTO DE PESQUISAS TECNOLÓGICAS DO EST. DE SP - IPT		12.100.000
	INVERSÕES FINANCEIRAS	12.100.000
		TESOURO DO ESTADO
		12.100.000

PROGRAMA:	0102 OBRIGAÇÕES PREVIDENCIÁRIAS EM COMPLEMENTAÇÃO	15.178.594
-----------	---	------------

AÇÃO		GRUPO DESPESA	FONTE DE RECURSO	
19.273.0102.4781	COMPLEMENTAÇÃO DE APOSENTADORIAS E PENSÕES LEI 200/74 - IPT			15.178.594
		PESSOAL E ENCARGOS SOCIAIS		15.178.594
			TESOURO DO ESTADO	14.795.088
			VINCULADOS ESTADUAIS	383.506

PROGRAMA: 1015 CIÊNCIA, TECNOLOGIA, INOVAÇÃO, PRODUTIVIDADE E COMPETITIVIDADE				110.127.770
AÇÃO		GRUPO DESPESA	FONTE DE RECURSO	
19.572.1015.1929	CONCESSÃO DE RECURSOS FINANCEIROS PARA CIÊNCIA, TECNOLOGIA E INOVAÇÃO - FUNCET			2.000.040
		OUTRAS DESPESAS CORRENTES		20
			OUTRAS FONTES - FUNDOS	20
		INVESTIMENTOS		10
			OUTRAS FONTES - FUNDOS	10
		INVERSÕES FINANCEIRAS		2.000.010
			OUTRAS FONTES - FUNDOS	10
			TESOURO DO ESTADO	2.000.000
PRODUTO:	FINANCIAMENTO DE PROJETOS DE CIÊNCIA, TECNOLOGIA E INOVAÇÃO PELO FUNCET			
INDICADOR DE PRODUTO:	PROJETOS DE INOVAÇÃO SELECIONADOS PARA RECEBER RECURSOS DO FUNCET (unidade)			
META:	2			
AÇÃO		GRUPO DESPESA	FONTE DE RECURSO	
19.572.1015.2600	ESTRUTURAÇÃO DO PLANEJAMENTO E IMPLEMENTAÇÃO DO DISTRITO DE INOVAÇÃO "CITI"			10
		OUTRAS DESPESAS CORRENTES		10
			TESOURO DO ESTADO	10
PRODUTO:	PLANEJAMENTO DO CITI - CENTRO INTERNACIONAL DE TECNOLOGIA E INOVAÇÃO			
INDICADOR DE PRODUTO:	FASES DO CITI COM PROJETO ESTRUTURADO ENTREGUE (unidade)			
AÇÃO		GRUPO DESPESA	FONTE DE RECURSO	
11.333.1015.4225	BANCO DO POVO PAULISTA			10.686.140
		OUTRAS DESPESAS CORRENTES		10.686.140
			TESOURO DO ESTADO	10.686.140
PRODUTO:	FOMENTO AO MICROCRÉDITO PRODUTIVO - BANCO DO POVO PAULISTA			
INDICADOR DE PRODUTO:	NÚMERO DE CRÉDITOS CONCEDIDOS PELO BANCO DO POVO PAULISTA (unidade)			
META:	55.000			
AÇÃO		GRUPO DESPESA	FONTE DE RECURSO	
19.572.1015.5204	PROMOÇÃO DO SISTEMA PAULISTA DE AMBIENTES PROMOTORES DE INOVAÇÃO - SPAI			23.603.157
		OUTRAS DESPESAS CORRENTES		3.603.157
			TESOURO DO ESTADO	3.603.157
		INVESTIMENTOS		20.000.000
			TESOURO DO ESTADO	20.000.000
PRODUTO:	APOIO AOS ECOSISTEMAS DE INOVAÇÃO DO ESTADO DE SP			
INDICADOR DE PRODUTO:	ATIVIDADES DE APOIO REALIZADAS NOS ECOSISTEMAS DE INOVAÇÃO PAULISTAS (unidade)			
META:	22			
AÇÃO		GRUPO DESPESA	FONTE DE RECURSO	
19.572.1015.5285	APOIO AO EMPREENDEDOR - EMPREENDA SP			8.310.154
		OUTRAS DESPESAS CORRENTES		8.310.154
			TESOURO DO ESTADO	8.310.154
PRODUTO:	FOMENTO À ATIVIDADE EMPREENDEDORA - EMPREENDA SP			
INDICADOR DE PRODUTO:	EMPREENDIMENTOS CAPACITADOS PARA O EMPREENDEDORISMO (unidade)			
META:	450			

AÇÃO		GRUPO DESPESA	FONTE DE RECURSO	
19.661.1015.5848	<b>ASSISTÊNCIA E APOIO AO INVESTIDOR</b>			<b>29.738.000</b>
		OUTRAS DESPESAS CORRENTES		29.738.000
			TESOURO DO ESTADO	29.738.000
PRODUTO:	ATRAÇÃO DE INVESTIMENTOS E AUMENTO DE COMPETITIVIDADE			
INDICADOR DE PRODUTO:	NÚMERO DE TERMOS DE CONFIDENCIALIDADE (NDAS) ASSINADOS QUE INDICAM INTENÇÃO DE INVESTIMENTO (unidade)			
META:	100			
AÇÃO		GRUPO DESPESA	FONTE DE RECURSO	
19.572.1015.5992	<b>FORMULAÇÃO DO PLANO DE DESENVOLVIMENTO ECON./ FOMENTO DE POLOS DE DESENVOLVIMENTO</b>			<b>7.747.514</b>
		OUTRAS DESPESAS CORRENTES		7.747.514
			TESOURO DO ESTADO	7.747.494
			VINCULADOS FEDERAIS	20
PRODUTO:	POLÍTICA PARA AUMENTO DA PRODUTIVIDADE E DESENVOLVIMENTO ECONÔMICO SUSTENTÁVEL			
INDICADOR DE PRODUTO:	CONSTRUÇÃO E IMPLEMENTAÇÃO DO PLANO DE DESENVOLVIMENTO ECONÔMICO (unidade)			
META:	12			
AÇÃO		GRUPO DESPESA	FONTE DE RECURSO	
19.572.1015.6336	<b>FOMENTO À GERAÇÃO E AO CRESCIMENTO DE STARTUPS NOS AMBIENTES DE INOVAÇÃO DO ESP</b>			<b>4.000.012</b>
		OUTRAS DESPESAS CORRENTES		4.000.012
			TESOURO DO ESTADO	4.000.012
PRODUTO:	APOIO AOS ECOSISTEMAS DE INOVAÇÃO DO ESTADO DE SP			
INDICADOR DE PRODUTO:	ATIVIDADES DE APOIO REALIZADAS NOS ECOSISTEMAS DE INOVAÇÃO PAULISTAS (unidade)			
META:	48			
AÇÃO		GRUPO DESPESA	FONTE DE RECURSO	
11.334.1015.6337	<b>APRIMORAMENTO DA POLÍTICA ESTADUAL DE TRABALHO ARTESANAL NAS COMUNIDADES- SUTACO</b>			<b>3.378.079</b>
		PESSOAL E ENCARGOS SOCIAIS		1.231.479
			TESOURO DO ESTADO	1.231.479
		OUTRAS DESPESAS CORRENTES		2.146.600
			TESOURO DO ESTADO	2.146.600
PRODUTO:	POLÍTICA ESTADUAL DE ARTESANATO - SUTACO			
INDICADOR DE PRODUTO:	NÚMERO DE ARTESÃOS CADASTRADOS ATENDIDOS (unidade)			
META:	3.669			
AÇÃO		GRUPO DESPESA	FONTE DE RECURSO	
19.661.1015.6338	<b>FORTEALECIMENTO E APRIMORAMENTO DA POLÍTICA DE ARRANJOS PRODUTIVOS LOCAIS</b>			<b>3.965.497</b>
		OUTRAS DESPESAS CORRENTES		3.965.497
			TESOURO DO ESTADO	3.965.497
PRODUTO:	POLÍTICA PARA AUMENTO DA PRODUTIVIDADE E DESENVOLVIMENTO ECONÔMICO SUSTENTÁVEL			
INDICADOR DE PRODUTO:	CONSTRUÇÃO E IMPLEMENTAÇÃO DO PLANO DE DESENVOLVIMENTO ECONÔMICO (unidade)			
META:	12			
AÇÃO		GRUPO DESPESA	FONTE DE RECURSO	
19.572.1015.6339	<b>PROMOÇÃO, ADOÇÃO DE SOLUÇÕES INOVADORAS PARA GOVERNO E APOIAR NEGÓCIOS DE IMPACTO</b>			<b>2.690.334</b>
		OUTRAS DESPESAS CORRENTES		2.690.334
			TESOURO DO ESTADO	2.690.334
PRODUTO:	VIABILIZAÇÃO DE SOLUÇÕES INOVADORAS PARA GOVERNO E APOIO A NEGÓCIOS DE IMPACTO			
INDICADOR DE PRODUTO:	NÚMERO DE STARTUPS DE IMPACTO APOIADAS PELO PROGRAMA (unidade)			
META:	80			

AÇÃO		GRUPO DESPESA	FONTE DE RECURSO	
19.572.1015.6340	APOIO A SETORES ESTRATÉGICOS DE CIÊNCIA, TECNOLOGIA E INOVAÇÃO			3.574.322
		OUTRAS DESPESAS CORRENTES		3.574.322
			TESOURO DO ESTADO	3.574.322
PRODUTO:	APOIO AO DESENVOLVIMENTO E ADOÇÃO DE TECNOLOGIAS ESTRATÉGICAS			
INDICADOR DE PRODUTO:	NÚMERO DE ATIVIDADES DE APOIO A INOVAÇÃO DESENVOLVIDAS (unidade)			
META:	10			
AÇÃO		GRUPO DESPESA	FONTE DE RECURSO	
19.693.1015.6341	FACILITAÇÃO DO COMÉRCIO EXTERIOR			4
		OUTRAS DESPESAS CORRENTES		4
			TESOURO DO ESTADO	4
PRODUTO:	IMPLANTAÇÃO DA AGENDA DE MELHORIAS DA COMPETITIVIDADE DO COMÉRCIO EXTERIOR			
INDICADOR DE PRODUTO:	NÚMERO DE ATORES SOCIAIS PARTICIPANTES DAS AÇÕES INFORMATIVAS DE SENSIBILIZAÇÃO (unidade)			
AÇÃO		GRUPO DESPESA	FONTE DE RECURSO	
19.846.1015.9001	CONTRIBUIÇÃO DO ESTADO PARA O REGIME DE PREVIDÊNCIA DOS SERVIDORES			10.434.507
		PESSOAL E ENCARGOS SOCIAIS		10.434.507
			TESOURO DO ESTADO	10.434.507

PROGRAMA: 1043 ENSINO PÚBLICO SUPERIOR				34.156.509
AÇÃO		GRUPO DESPESA	FONTE DE RECURSO	
12.126.1043.2606	ATRAÇÃO E ESTÍMULO DE GRANDES TALENTOS NO ENSINO SUPERIOR DE SÃO PAULO			20
		OUTRAS DESPESAS CORRENTES		10
			TESOURO DO ESTADO	10
		INVESTIMENTOS		10
			TESOURO DO ESTADO	10
PRODUTO:	ATRAÇÃO E ESTÍMULO DE GRANDES TALENTOS NO ENSINO PÚBLICO SUPERIOR DO ESP			
INDICADOR DE PRODUTO:	ALUNOS PARTICIPANTES EM COMPETIÇÕES DE CONHECIMENTO APOIADAS PELA AÇÃO (unidade)			
AÇÃO		GRUPO DESPESA	FONTE DE RECURSO	
12.846.1043.5690	OBRIGAÇÕES DO EST.PELA INCORPORAÇÃO DE INSTITUIÇÕES ISOLADAS PELAS UNIVERSIDADES			34.156.489
		PESSOAL E ENCARGOS SOCIAIS		34.156.489
			TESOURO DO ESTADO	34.156.489

PROGRAMA: 1046 QUALIFICAÇÃO, TRABALHO E EMPREENDEDORISMO				373.845.358
AÇÃO		GRUPO DESPESA	FONTE DE RECURSO	
11.332.1046.4227	TRABALHO DECENTE E SELO DA DIVERSIDADE			227.700
		OUTRAS DESPESAS CORRENTES		227.700
			TESOURO DO ESTADO	227.700
PRODUTO:	CERTIFICAÇÃO DE EMPRESAS VISANDO A INCLUSÃO			
INDICADOR DE PRODUTO:	NÚMERO DE EMPRESAS CERTIFICADAS (unidade)			
META:	20			

AÇÃO		GRUPO DESPESA	FONTE DE RECURSO	
11.333.1046.4230	<b>PROGRAMA DE QUALIFICAÇÃO PROFISSIONAL - PQP</b>			<b>13.129.487</b>
		PESSOAL E ENCARGOS SOCIAIS		10.675.371
			TESOURO DO ESTADO	10.675.371
		OUTRAS DESPESAS CORRENTES		2.454.109
			TESOURO DO ESTADO	2.454.102
			VINCULADOS ESTADUAIS	7
		INVESTIMENTOS		7
			VINCULADOS ESTADUAIS	7
PRODUTO:	QUALIFICAÇÃO PROFISSIONAL			
INDICADOR DE PRODUTO:	VAGAS OFERTADAS NOS PROGRAMAS DE QUALIFICAÇÃO PROFISSIONAL (unidade)			
META:	21.995			
AÇÃO		GRUPO DESPESA	FONTE DE RECURSO	
11.333.1046.5044	<b>INTERMEDIÇÃO DE MÃO DE OBRA</b>			<b>13.151.976</b>
		OUTRAS DESPESAS CORRENTES		13.151.936
			FUNDO ESPECIAL DE DESPESA	10
			TESOURO DO ESTADO	13.151.906
			VINCULADOS FEDERAIS	20
		INVESTIMENTOS		40
			VINCULADOS FEDERAIS	40
PRODUTO:	ORIENTAÇÃO, ENCAMINHAMENTO E INTERMEDIÇÃO DE MÃO DE OBRA AO MERCADO DE TRABALHO			
INDICADOR DE PRODUTO:	NÚMERO DE VAGAS OFERTADAS PARA INTERMEDIÇÃO DE MÃO DE OBRA COM EMPRESAS (unidade)			
META:	111.333			
AÇÃO		GRUPO DESPESA	FONTE DE RECURSO	
19.122.1046.5272	<b>APOIO TÉCNICO ADMINISTRATIVO</b>			<b>35.769.390</b>
		PESSOAL E ENCARGOS SOCIAIS		14.450.449
			TESOURO DO ESTADO	14.450.449
		OUTRAS DESPESAS CORRENTES		21.318.941
			TESOURO DO ESTADO	21.318.941
AÇÃO		GRUPO DESPESA	FONTE DE RECURSO	
11.363.1046.6126	<b>VIA RÁPIDA EMPREGO</b>			<b>45.170.954</b>
		OUTRAS DESPESAS CORRENTES		45.170.954
			TESOURO DO ESTADO	45.170.954
PRODUTO:	QUALIFICAÇÃO PROFISSIONAL			
INDICADOR DE PRODUTO:	VAGAS OFERTADAS NOS PROGRAMAS DE QUALIFICAÇÃO PROFISSIONAL (unidade)			
META:	100.000			
AÇÃO		GRUPO DESPESA	FONTE DE RECURSO	
12.331.1046.6344	<b>NOVOTEC APRENDIZ</b>			<b>1.430.496</b>
		OUTRAS DESPESAS CORRENTES		1.430.496
			TESOURO DO ESTADO	1.430.496
PRODUTO:	ORIENTAÇÃO, ENCAMINHAMENTO E INTERMEDIÇÃO DE MÃO DE OBRA AO MERCADO DE TRABALHO			
INDICADOR DE PRODUTO:	NÚMERO DE VAGAS OFERTADAS PARA INTERMEDIÇÃO DE MÃO DE OBRA COM EMPRESAS (unidade)			
META:	200			
AÇÃO		GRUPO DESPESA	FONTE DE RECURSO	
11.333.1046.6345	<b>TIMES DO EMPREGO</b>			<b>1.562.483</b>
		OUTRAS DESPESAS CORRENTES		1.562.483
			TESOURO DO ESTADO	1.562.483
PRODUTO:	QUALIFICAÇÃO PROFISSIONAL			
INDICADOR DE PRODUTO:	VAGAS OFERTADAS NOS PROGRAMAS DE QUALIFICAÇÃO PROFISSIONAL (unidade)			
META:	45.000			

AÇÃO	GRUPO DESPESA	FONTE DE RECURSO	
12.331.1046.6346	NOVOTEC - QUALIFICAÇÃO PROFISSIONAL PARA ESTUDANTES DO E.M. DA REDE ESTADUAL		263.402.872
	OUTRAS DESPESAS CORRENTES		263.402.872
		TESOURO DO ESTADO	263.402.872
PRODUTO:	NOVOTEC NAS MODALIDADES EXPRESSO, VIRTUAL, MÓVEL E INTEGRADO (PARCIAL)		
INDICADOR DE PRODUTO:	NÚMERO DE VAGAS OFERECIDAS NO PROGRAMA NOVOTEC (PARCIAL) (unidade)		
META:	305.400		

PROGRAMA:	2990	DESENVOLVIMENTO DE AÇÕES DECORRENTES DE EMENDAS PARLAMENTARES	3.910.897
AÇÃO	GRUPO DESPESA	FONTE DE RECURSO	
04.127.2990.2272	DESENVOLVIMENTO DE AÇÕES DECORRENTES DE EMENDAS PARLAMENTARES, EXCETO SAÚDE		3.910.897
	OUTRAS DESPESAS CORRENTES		10
		TESOURO DO ESTADO	10
	INVESTIMENTOS		3.910.887
		TESOURO DO ESTADO	3.910.887
PRODUTO:	APOIO AOS MUNICÍPIOS E ENTIDADES		
INDICADOR DE PRODUTO:	NÚMERO DE CONVÊNIOS FIRMADOS COM PREFEITURAS MUNICIPAIS E ENTIDADES (unidade)		

PROGRAMA:	5124	BOLSA DO POVO	539.350.000
AÇÃO	GRUPO DESPESA	FONTE DE RECURSO	
11.331.5124.6109	BOLSA TRABALHO		401.250.000
	OUTRAS DESPESAS CORRENTES		401.250.000
		TESOURO DO ESTADO	401.250.000
PRODUTO:	BOLSAS PAGAS AO PARTICIPANTE DO PROGRAMA BOLSA-TRABALHO		
INDICADOR DE PRODUTO:	NÚMERO DE PARCELAS DE BOLSAS AUXÍLIO COM QUALIFICAÇÃO PROFISSIONAL PAGAS (unidade)		
META:	750.000		
AÇÃO	GRUPO DESPESA	FONTE DE RECURSO	
11.363.5124.6395	VIA RÁPIDA - BOLSA DO POVO		2.100.000
	OUTRAS DESPESAS CORRENTES		2.100.000
		TESOURO DO ESTADO	2.100.000
PRODUTO:	VIA RÁPIDA - BOLSA DO POVO		
INDICADOR DE PRODUTO:	NÚMERO DE PARCELAS DE BOLSA PAGAS AOS BENEFICIÁRIOS DO VIA RÁPIDA / BOLSA DO POVO (unidade)		
META:	4.640		
AÇÃO	GRUPO DESPESA	FONTE DE RECURSO	
11.363.5124.6396	BOLSA EMPREENDEDOR		100.000.000
	OUTRAS DESPESAS CORRENTES		100.000.000
		TESOURO DO ESTADO	100.000.000
PRODUTO:	BOLSA EMPREENDEDOR		
INDICADOR DE PRODUTO:	NÚMERO DE PARCELAS DE BENEFÍCIOS PAGOS AOS BENEFICIÁRIOS DO BOLSA EMPREENDEDOR (unidade)		
META:	200.000		
AÇÃO	GRUPO DESPESA	FONTE DE RECURSO	
12.331.5124.6397	NOVOTEC EXPRESSO - BOLSA DO POVO		36.000.000
	OUTRAS DESPESAS CORRENTES		36.000.000
		TESOURO DO ESTADO	36.000.000
PRODUTO:	NOVOTEC EXPRESSO - BOLSA DO POVO		
INDICADOR DE PRODUTO:	ESTUDANTES DO NOVOTEC EXPRESSO BENEFICIADOS COM A BOLSA DO POVO (unidade)		
META:	60.000		



<b>ÓRGÃO: 10000 - SECRETARIA DE DESENVOLVIMENTO ECONÔMICO</b>	Valores em R\$ 1,00
<b>UNIDADE: 10046 - FUND. UNIVERSIDADE VIRTUAL ESTADO SP-UNIVESP</b>	<b>157.082.171</b>
<b>ESFERA: ORÇAMENTO FISCAL</b>	

### PRINCIPAIS ATRIBUIÇÕES

- Ministrará, diretamente ou por intermédio de convênio com outras instituições de ensino, os cursos necessários visando à formação e ao aperfeiçoamento, inclusive em nível de pós-graduação, dos recursos humanos para prover o acesso ao conhecimento como bem público em todos os Municípios do Estado;
- Promover a pesquisa científica e tecnológica e a produção de pensamento original, preferencialmente orientadas para a busca de novos saberes e métodos relacionados ao uso intensivo das tecnologias de informação e comunicação aplicadas à educação, destinando-se a formar competências, desenvolver habilidades profissionais e promover a disseminação do conhecimento;
- Desenvolver ações voltadas à expansão geográfica e à ampliação das vagas do ensino superior;
- Prestar serviços à comunidade, visando à difusão das conquistas e benefícios resultantes do conhecimento e da pesquisa; subsidiar a formulação de políticas públicas voltadas à educação superior e disseminar as respectivas informações; atuar em todas as regiões do Estado e observar, em suas políticas e ações, o intercâmbio acadêmico-científico e a cooperação com instituições nacionais e estrangeiras que se relacionarem aos seus objetivos;
- Fazer uso intensivo das tecnologias de informação e comunicação para a oferta de cursos semipresenciais, com a utilização de instrumentos, técnicas e métodos que lhe sejam correlatos, observando as diferenças individuais dos alunos, as peculiaridades regionais e as possibilidades de combinação dos conhecimentos para novos cursos e programas de pesquisa.

### RESUMO DA UNIDADE ORÇAMENTÁRIA

PROGRAMA	
1043 - ENSINO PÚBLICO SUPERIOR	157.082.171
FUNÇÃO	
12 - EDUCAÇÃO	157.082.171
SUBFUNÇÃO	
364 - ENSINO SUPERIOR	157.082.171
MODALIDADE DE APLICAÇÃO	
090 - APLICAÇÕES DIRETAS	157.082.171

FUNTE DE RECURSO	PESSOAL E ENCARGOS SOCIAIS	JUROS E ENCARGOS DA DÍVIDA	OUTRAS DESPESAS CORRENTES	INVESTIMENTOS	INVERSÕES FINANCEIRAS	AMORTIZAÇÃO DA DÍVIDA	TOTAL
TESOURO DO ESTADO	31.242.901		119.778.481	10			151.021.392
PRÓPRIOS			6.060.779				6.060.779
<b>TOTAL</b>	<b>31.242.901</b>		<b>125.839.260</b>	<b>10</b>			<b>157.082.171</b>

Inclui valores referentes a transferência intragovernamental.

### PROGRAMAÇÃO DA UNIDADE ORÇAMENTÁRIA

<b>PROGRAMA: 1043 ENSINO PÚBLICO SUPERIOR</b>	<b>157.082.171</b>		
AÇÃO	GRUPO DESPESA	FUNTE DE RECURSO	TOTAL
12.364.1043.6137 <b>PROMOÇÃO E EXPANSÃO DO ENSINO SUPERIOR A DISTÂNCIA E SEMIPRESENCIAL</b>			<b>157.082.171</b>
	PESSOAL E ENCARGOS SOCIAIS		31.242.901
		TESOURO DO ESTADO	31.242.901
	OUTRAS DESPESAS CORRENTES		125.839.260
		PRÓPRIOS	6.060.779
		TESOURO DO ESTADO	119.778.481
	INVESTIMENTOS		10
		TESOURO DO ESTADO	10
<b>PRODUTO:</b>	ENSINO A DISTÂNCIA E SEMIPRESENCIAL		
<b>INDICADOR DE PRODUTO:</b>	ALUNOS MATRICULADOS NO ENSINO SUPERIOR PÚBLICO A DISTÂNCIA E SEMIPRESENCIAL (unidade)		
<b>META:</b>	73.750		

<b>ÓRGÃO: 10000 - SECRETARIA DE DESENVOLVIMENTO ECONÔMICO</b>	Valores em R\$ 1,00
<b>UNIDADE: 10047 - FUNDAÇÃO AMPARO PESQUISA ESTADO SP-FAPESP</b>	<b>1.855.111.487</b>
<b>ESFERA: ORÇAMENTO FISCAL</b>	

## PRINCIPAIS ATRIBUIÇÕES

- A Constituição estadual garante à FAPESP a destinação de um por cento da receita tributária do Estado, excluída a parcela de transferência obrigatória aos municípios, para aplicação em desenvolvimento científico e tecnológico, cabendo-lhe: <ul style="list-style-type: none"> <li>· custear, total ou parcialmente, projetos de pesquisas individuais ou institucionais, oficiais ou particulares, julgados aconselháveis por seus órgãos competentes;</li> <li>· promover periodicamente estudos sobre o estado geral da pesquisa em São Paulo e no Brasil, identificando os campos que devem receber prioridade de fomento;</li> <li>· manter cadastro das pesquisas sob seu amparo e das demais do Estado, bem como das unidades de pesquisa existentes no Estado, seu pessoal e instalações;</li> <li>· promover o intercâmbio de pesquisadores nacionais e estrangeiros, através da concessão ou complementação de bolsas de estudos ou pesquisas, no País e no exterior;</li> <li>· promover ou subvencionar a publicação dos resultados das pesquisas;</li> <li>· fiscalizar a aplicação dos auxílios que fornece;</li> <li>· custear parcialmente a instalação de novas unidades de pesquisa.</li> </ul>
---

## RESUMO DA UNIDADE ORÇAMENTÁRIA

PROGRAMA	
1044 - DESENVOLVIMENTO DA CIÊNCIA E DA TECNOLOGIA	1.855.111.487
FUNÇÃO	
19 - CIÊNCIA E TECNOLOGIA	1.855.111.487
SUBFUNÇÃO	
122 - ADMINISTRAÇÃO GERAL	79.775.205
571 - DESENVOLVIMENTO CIENTÍFICO	1.042.561.737
572 - DESENVOLVIMENTO TECNOLÓGICO E ENGENHARIA	679.414.982
573 - DIFUSÃO DO CONHECIMENTO CIENT.E TECNOLÓGICO	53.359.563
MODALIDADE DE APLICAÇÃO	
090 - APLICAÇÕES DIRETAS	1.855.111.487

FONTE DE RECURSO	PESSOAL E ENCARGOS SOCIAIS	JUROS E ENCARGOS DA DÍVIDA	OUTRAS DESPESAS CORRENTES	INVESTIMENTOS	INVERSÕES FINANCEIRAS	AMORTIZAÇÃO DA DÍVIDA	TOTAL
TESOURO DO ESTADO			1.372.121.626	400.000.000	10		1.772.121.636
PRÓPRIOS	73.238.852		1.782.989				75.021.841
VINCULADOS FEDERAIS			7.968.010				7.968.010
<b>TOTAL</b>	<b>73.238.852</b>		<b>1.381.872.625</b>	<b>400.000.000</b>	<b>10</b>		<b>1.855.111.487</b>

Inclui valores referentes a transferência intragovernamental.

## PROGRAMAÇÃO DA UNIDADE ORÇAMENTÁRIA

<b>PROGRAMA: 1044 DESENVOLVIMENTO DA CIÊNCIA E DA TECNOLOGIA</b>	<b>1.855.111.487</b>		
AÇÃO	GRUPO DESPESA	FONTE DE RECURSO	
<b>19.571.1044.4688 FORMAÇÃO DE RECURSOS HUMANOS</b>			<b>362.897.618</b>
	PESSOAL E ENCARGOS SOCIAIS		2.850.692
		PRÓPRIOS	2.850.692
	OUTRAS DESPESAS CORRENTES		360.046.926
		TESOURO DO ESTADO	360.046.926
<b>PRODUTO:</b>	FORMAÇÃO DE RECURSOS HUMANOS		
<b>INDICADOR DE PRODUTO:</b>	RAZÃO ENTRE AS BOLSAS DE ESTÁGIO DE PESQUISA NO EXTERIOR E AS BOLSAS NO PAÍS (unidade)		
<b>META:</b>	0,19		

AÇÃO		GRUPO DESPESA	FONTE DE RECURSO	
19.572.1044.4699	PROJETOS DE PESQUISA PARA INOVAÇÃO EM PARCERIA COM EMPRESAS			<b>226.142.990</b>
		PESSOAL E ENCARGOS SOCIAIS		1.928.408
			PRÓPRIOS	1.928.408
		OUTRAS DESPESAS CORRENTES		96.556.158
			PRÓPRIOS	1.050.600
			TESOURO DO ESTADO	91.537.548
			VINCULADOS FEDERAIS	3.968.010
		INVESTIMENTOS		127.658.424
			TESOURO DO ESTADO	127.658.424
PRODUTO:	PROJETOS DE INOVAÇÃO EM PARCERIA COM EMPRESAS			
INDICADOR DE PRODUTO:	PROJETOS DE PESQUISA PARA INOVAÇÃO (unidade)			
META:	2.086			
AÇÃO		GRUPO DESPESA	FONTE DE RECURSO	
19.571.1044.5286	PESQUISA PARA O AVANÇO DO CONHECIMENTO			<b>679.664.119</b>
		PESSOAL E ENCARGOS SOCIAIS		8.384.390
			PRÓPRIOS	8.384.390
		OUTRAS DESPESAS CORRENTES		482.802.082
			TESOURO DO ESTADO	481.802.082
			VINCULADOS FEDERAIS	1.000.000
		INVESTIMENTOS		188.477.647
			TESOURO DO ESTADO	188.477.647
PRODUTO:	AUXÍLIOS À PESQUISA PARA O AVANÇO DO CONHECIMENTO			
INDICADOR DE PRODUTO:	RAZÃO ENTRE O NÚMERO PROJETOS DE PESQUISA DE LONGO PRAZO E O TOTAL DE PROJETOS DE PESQUISA PARA O AVANÇO DO CONHECIMENTO (unidade)			
META:	0,2			
AÇÃO		GRUPO DESPESA	FONTE DE RECURSO	
19.122.1044.5699	ADMINISTRAÇÃO DA FUNDAÇÃO DE AMPARO À PESQUISA DO ESTADO DE SÃO PAULO - FAPESP			<b>79.775.205</b>
		PESSOAL E ENCARGOS SOCIAIS		47.582.618
			PRÓPRIOS	47.582.618
		OUTRAS DESPESAS CORRENTES		31.016.861
			PRÓPRIOS	732.389
			TESOURO DO ESTADO	30.284.472
		INVESTIMENTOS		1.175.716
			TESOURO DO ESTADO	1.175.716
		INVERSÕES FINANCEIRAS		10
			TESOURO DO ESTADO	10
AÇÃO		GRUPO DESPESA	FONTE DE RECURSO	
19.573.1044.6285	DIVULGAÇÃO E DIFUSÃO DOS RESULTADOS DE PESQUISA			<b>53.359.563</b>
		PESSOAL E ENCARGOS SOCIAIS		8.384.393
			PRÓPRIOS	8.384.393
		OUTRAS DESPESAS CORRENTES		44.975.170
			TESOURO DO ESTADO	44.975.170
PRODUTO:	DIFUSÃO DE INFORMAÇÕES CIENTÍFICAS E TECNOLÓGICAS			
INDICADOR DE PRODUTO:	ACESSO A INFORMAÇÕES CIENTÍFICAS E TECNOLÓGICAS (unidade)			
META:	4.502.832			

AÇÃO		GRUPO DESPESA	FONTE DE RECURSO	
<b>19.572.1044.6347</b>	<b>INFRAESTRUTURA DE PESQUISA</b>			<b>228.568.348</b>
		PESSOAL E ENCARGOS SOCIAIS		3.018.380
			PRÓPRIOS	3.018.380
		OUTRAS DESPESAS CORRENTES		177.794.154
			TESOURO DO ESTADO	177.794.154
		INVESTIMENTOS		47.755.814
			TESOURO DO ESTADO	47.755.814
<b>PRODUTO:</b>	INFRAESTRUTURA DE PESQUISA			
<b>INDICADOR DE PRODUTO:</b>	PROJETOS DE EQUIPAMENTO MULTIUSUÁRIO E RESERVA TÉCNICA INSTITUCIONAL (unidade)			
<b>META:</b>	201			
AÇÃO		GRUPO DESPESA	FONTE DE RECURSO	
<b>19.572.1044.6348</b>	<b>PESQUISA EM TEMAS ESTRATÉGICOS</b>			<b>224.703.644</b>
		PESSOAL E ENCARGOS SOCIAIS		1.089.971
			PRÓPRIOS	1.089.971
		OUTRAS DESPESAS CORRENTES		188.681.274
			TESOURO DO ESTADO	185.681.274
			VINCULADOS FEDERAIS	3.000.000
		INVESTIMENTOS		34.932.399
			TESOURO DO ESTADO	34.932.399
<b>PRODUTO:</b>	APOIO À PESQUISA EM TEMAS ESTRATÉGICOS			
<b>INDICADOR DE PRODUTO:</b>	NÚMERO PROJETOS DE PESQUISA EM TEMAS ESTRATÉGICOS VIGENTES NO ANO (unidade)			
<b>META:</b>	916			

<b>ÓRGÃO: 10000 - SECRETARIA DE DESENVOLVIMENTO ECONÔMICO</b>	Valores em R\$ 1,00
<b>UNIDADE: 10058 - UNIVERSIDADE DE SÃO PAULO - USP</b>	<b>7.572.319.264</b>
<b>ESFERA: ORÇAMENTO FISCAL</b>	

### PRINCIPAIS ATRIBUIÇÕES

- Promover e desenvolver todas as formas de conhecimento, por meio do ensino e da pesquisa;
- Ministras o ensino superior visando à formação de pessoas capacitadas ao exercício da investigação e do magistério em todas as áreas do conhecimento, bem como à qualificação para as atividades profissionais;
- Estender à sociedade serviços indissociáveis das atividades de ensino e de pesquisa.

### RESUMO DA UNIDADE ORÇAMENTÁRIA

PROGRAMA	
0930 - ATENDIMENTO INTEGRAL E DESCENTRALIZADO NO SUS NO ESTADO DE SÃO PAULO	744.722.306
1039 - PROGRAMA ESTADUAL DE EDUCAÇÃO PROFISSIONAL E TECNOLÓGICA	200.010
1043 - ENSINO PÚBLICO SUPERIOR	6.827.396.948

FUNÇÃO	
10 - SAÚDE	744.722.306
12 - EDUCAÇÃO	6.827.596.958

SUBFUNÇÃO	
122 - ADMINISTRAÇÃO GERAL	2.414.858.472
302 - ASSISTÊNCIA HOSPITALAR E AMBULATORIAL	744.722.306
363 - ENSINO PROFISSIONAL	200.010
364 - ENSINO SUPERIOR	3.512.430.651
392 - DIFUSÃO CULTURAL	213.559.399
846 - OUTROS ENCARGOS ESPECIAIS	686.548.426

MODALIDADE DE APLICAÇÃO	
090 - APLICAÇÕES DIRETAS	6.649.891.585
091 - OPERAÇÃO INTRAÓRGÃOS ORÇ.FISCAL E SEGURIDADE	922.427.679

FONTE DE RECURSO	PESSOAL E ENCARGOS SOCIAIS	JUROS E ENCARGOS DA DÍVIDA	OUTRAS DESPESAS CORRENTES	INVESTIMENTOS	INVERSÕES FINANCEIRAS	AMORTIZAÇÃO DA DÍVIDA	TOTAL
TESOURO DO ESTADO	3.966.825.537		2.484.717.780	100.000.020			6.551.543.337
PRÓPRIOS			128.137.715	250.000.000			378.137.715
VINCULADOS FEDERAIS			8.315.900				8.315.900
TESOURO-DOT.INICIAL E CRED.SUPLEMENTAR-INTRA	347.375.418		184.226.894	102.720.000			634.322.312
<b>TOTAL</b>	<b>4.314.200.955</b>		<b>2.805.398.289</b>	<b>452.720.020</b>			<b>7.572.319.264</b>

Inclui valores referentes a transferência intragovernamental.

### PROGRAMAÇÃO DA UNIDADE ORÇAMENTÁRIA

PROGRAMA: 0930 ATENDIMENTO INTEGRAL E DESCENTRALIZADO NO SUS NO ESTADO DE SÃO PAULO				744.722.306
AÇÃO	GRUPO DESPESA	FONTE DE RECURSO		
<b>10.302.0930.5274 ASSISTÊNCIA MÉDICA, HOSPITALAR E AMBULATORIAL</b>				<b>588.221.608</b>
	PESSOAL E ENCARGOS SOCIAIS			258.454.276
		TESOURO-DOT.INICIAL E CRED.SUPLEMENTAR-INTRA		258.454.276
	OUTRAS DESPESAS CORRENTES			227.047.332
		PRÓPRIOS		110.399.994
		TESOURO-DOT.INICIAL E CRED.SUPLEMENTAR-INTRA		116.647.338
	INVESTIMENTOS			102.720.000
		TESOURO-DOT.INICIAL E CRED.SUPLEMENTAR-INTRA		102.720.000
<b>PRODUTO:</b>	ATENDIMENTOS DE SAÚDE DE ALTA E MÉDIA COMPLEXIDADE DE OUTROS HOSP ADM INDIR			
<b>INDICADOR DE PRODUTO:</b>	NÚMERO DE ATENDIMENTOS AMBULATORIAIS E HOSPITALARES REALIZADOS PELOS OUTROS HOSPITAIS DA ADM INDIR (unidade)			

<b>META:</b>	236.829		
	<b>AÇÃO</b>	<b>GRUPO DESPESA</b>	<b>FONTE DE RECURSO</b>
<b>10.302.0930.5276</b>	<b>PROCEDIMENTOS ALTA COMPLEXIDADE NAS ÁREAS ANOMALIAS CRANIOFACIAIS/DEFIC.AUDITIVA</b>		<b>156.500.698</b>
		PESSOAL E ENCARGOS SOCIAIS	88.921.142
			TESOURO-DOT.INICIAL E CRED.SUPLEMENTAR-INTRA
			88.921.142
		OUTRAS DESPESAS CORRENTES	67.579.556
			TESOURO-DOT.INICIAL E CRED.SUPLEMENTAR-INTRA
			67.579.556
<b>PRODUTO:</b>	ATENDIMENTOS DE SAÚDE DE ALTA E MÉDIA COMPLEXIDADE DE OUTROS HOSP ADM INDIR		
<b>INDICADOR DE PRODUTO:</b>	NÚMERO DE ATENDIMENTOS AMBULATORIAIS E HOSPITALARES REALIZADOS PELOS OUTROS HOSPITAIS DA ADM		
<b>PRODUTO:</b>	INDIR (unidade)		
<b>META:</b>	117.117		

<b>PROGRAMA:</b>	<b>1039 PROGRAMA ESTADUAL DE EDUCAÇÃO PROFISSIONAL E TECNOLÓGICA</b>		<b>200.010</b>
	<b>AÇÃO</b>	<b>GRUPO DESPESA</b>	<b>FONTE DE RECURSO</b>
<b>12.363.1039.5292</b>	<b>DESENVOLVIMENTO DA EDUCAÇÃO PROFISSIONAL TÉCNICA</b>		<b>200.010</b>
		OUTRAS DESPESAS CORRENTES	200.000
			TESOURO DO ESTADO
			200.000
		INVESTIMENTOS	10
			TESOURO DO ESTADO
			10
<b>PRODUTO:</b>	ENSINO TÉCNICO OFERECIDO PELO GOVERNO DO ESTADO DE SÃO PAULO		
<b>INDICADOR DE PRODUTO:</b>	NÚMERO DE MATRÍCULAS NO ENSINO TÉCNICO OFERECIDO PELO GOVERNO DO ESTADO DE SÃO PAULO (unidade)		
<b>PRODUTO:</b>			
<b>META:</b>	590		

<b>PROGRAMA:</b>	<b>1043 ENSINO PÚBLICO SUPERIOR</b>		<b>6.827.396.948</b>
	<b>AÇÃO</b>	<b>GRUPO DESPESA</b>	<b>FONTE DE RECURSO</b>
<b>12.364.1043.1151</b>	<b>ADEQUAÇÃO DA ESTRUTURA FÍSICA DAS UNIVERSIDADES PÚBLICAS</b>		<b>289.000.000</b>
		INVESTIMENTOS	289.000.000
			PRÓPRIOS
			200.000.000
			TESOURO DO ESTADO
			89.000.000
<b>PRODUTO:</b>	INSTALAÇÕES CONSTRuíDAS E ADEQUADAS		
<b>INDICADOR DE PRODUTO:</b>	ADEQUAÇÃO DA ESTRUTURA FÍSICA DAS UNIVERSIDADES E FACULDADES PÚBLICAS (m²)		
<b>PRODUTO:</b>			
<b>META:</b>	13.000		
	<b>AÇÃO</b>	<b>GRUPO DESPESA</b>	<b>FONTE DE RECURSO</b>
<b>12.364.1043.2607</b>	<b>PESQUISA, DESENVOLVIMENTO E INOVAÇÃO</b>		<b>10</b>
		INVESTIMENTOS	10
			TESOURO DO ESTADO
			10
<b>PRODUTO:</b>	PESQUISA, DESENVOLVIMENTO E INOVAÇÃO		
<b>INDICADOR DE PRODUTO:</b>	MÉDIA ANUAL DE PUBLICAÇÕES INDEXADAS POR DOCENTE (unidade)		
<b>PRODUTO:</b>			
<b>META:</b>			
	<b>AÇÃO</b>	<b>GRUPO DESPESA</b>	<b>FONTE DE RECURSO</b>
<b>12.392.1043.5297</b>	<b>ATIVIDADES EM MUSEUS</b>		<b>56.841.928</b>
		PESSOAL E ENCARGOS SOCIAIS	54.597.665
			TESOURO DO ESTADO
			54.597.665
		OUTRAS DESPESAS CORRENTES	2.244.263
			TESOURO DO ESTADO
			2.244.263
<b>PRODUTO:</b>	MUSEUS E MOSTRAS DE ACERVO		
<b>INDICADOR DE PRODUTO:</b>	VISITANTES EM EXPOSIÇÕES E MOSTRAS DO ACERVO (unidade)		
<b>PRODUTO:</b>			
<b>META:</b>	479.289		

AÇÃO		GRUPO DESPESA	FONTE DE RECURSO	
<b>12.364.1043.5304</b>	<b>ENSINO DE GRADUAÇÃO NAS UNIVERSIDADES ESTADUAIS</b>			<b>1.368.028.056</b>
		PESSOAL E ENCARGOS SOCIAIS		1.089.602.791
			TESOURO DO ESTADO	1.089.602.791
		OUTRAS DESPESAS CORRENTES		243.425.265
			PRÓPRIOS	2.465.292
			TESOURO DO ESTADO	240.959.973
		INVESTIMENTOS		35.000.000
			PRÓPRIOS	30.000.000
			TESOURO DO ESTADO	5.000.000
<b>PRODUTO:</b>	ENSINO DE GRADUAÇÃO			
<b>INDICADOR DE PRODUTO:</b>	NÚMERO DE ALUNOS MATRICULADOS NA GRADUAÇÃO/ANO (unidade)			
<b>META:</b>	59.180			
AÇÃO		GRUPO DESPESA	FONTE DE RECURSO	
<b>12.364.1043.5305</b>	<b>ENSINO DE PÓS-GRADUAÇÃO E PESQUISA NAS UNIVERSIDADES E FACULDADES ESTADUAIS</b>			<b>1.642.031.610</b>
		PESSOAL E ENCARGOS SOCIAIS		1.486.642.594
			TESOURO DO ESTADO	1.486.642.594
		OUTRAS DESPESAS CORRENTES		135.389.016
			PRÓPRIOS	2.760.383
			TESOURO DO ESTADO	124.312.733
			VINCULADOS FEDERAIS	8.315.900
		INVESTIMENTOS		20.000.000
			PRÓPRIOS	15.000.000
			TESOURO DO ESTADO	5.000.000
<b>PRODUTO:</b>	ENSINO DE PÓS-GRADUAÇÃO			
<b>INDICADOR DE PRODUTO:</b>	ALUNOS MATRICULADOS NO ENSINO DE PÓS-GRADUAÇÃO (unidade)			
<b>META:</b>	31.710			
AÇÃO		GRUPO DESPESA	FONTE DE RECURSO	
<b>12.392.1043.5306</b>	<b>EXTENSÃO UNIVERSITÁRIA, DIFUSÃO CULTURAL E PRESTAÇÃO DE SERVIÇOS À COMUNIDADE</b>			<b>156.717.471</b>
		PESSOAL E ENCARGOS SOCIAIS		152.400.463
			TESOURO DO ESTADO	152.400.463
		OUTRAS DESPESAS CORRENTES		4.317.008
			PRÓPRIOS	716.058
			TESOURO DO ESTADO	3.600.950
<b>PRODUTO:</b>	EXTENSÃO UNIVERSITÁRIA			
<b>INDICADOR DE PRODUTO:</b>	ALUNOS MATRICULADOS NA EXTENSÃO UNIVERSITÁRIA E EM SERVIÇOS À COMUNIDADE (unidade)			
<b>META:</b>	34.300			
AÇÃO		GRUPO DESPESA	FONTE DE RECURSO	
<b>12.364.1043.5312</b>	<b>RESTAURANTES UNIVERSITÁRIOS</b>			<b>66.135.755</b>
		OUTRAS DESPESAS CORRENTES		66.135.755
			PRÓPRIOS	1.341.804
			TESOURO DO ESTADO	64.793.951
<b>PRODUTO:</b>	SERVIÇO DE ALIMENTAÇÃO			
<b>INDICADOR DE PRODUTO:</b>	REFEIÇÕES SERVIDAS (unidade)			
<b>META:</b>	4.884.900			

AÇÃO		GRUPO DESPESA	FONTE DE RECURSO	
12.364.1043.5787	PERMANÊNCIA ESTUDANTIL			<b>147.235.220</b>
		OUTRAS DESPESAS CORRENTES		147.235.220
			TESOURO DO ESTADO	147.235.220
PRODUTO:	PERMANÊNCIA ESTUDANTIL			
INDICADOR DE PRODUTO:	ALUNOS ATENDIDOS COM BOLSAS, PROGRAMAS E AUXÍLIOS PARA PERMANÊNCIA ESTUDANTIL (unidade)			
META:	14.550			
AÇÃO		GRUPO DESPESA	FONTE DE RECURSO	
12.122.1043.6351	APOIO TÉCNICO ADMINISTRATIVO DO ENSINO SUPERIOR			<b>2.414.858.472</b>
		PESSOAL E ENCARGOS SOCIAIS		497.033.598
			TESOURO DO ESTADO	497.033.598
		OUTRAS DESPESAS CORRENTES		1.911.824.874
			PRÓPRIOS	10.454.184
			TESOURO DO ESTADO	1.901.370.690
		INVESTIMENTOS		6.000.000
			PRÓPRIOS	5.000.000
			TESOURO DO ESTADO	1.000.000
AÇÃO		GRUPO DESPESA	FONTE DE RECURSO	
12.846.1043.9001	CONTRIBUIÇÃO DO ESTADO PARA O REGIME DE PREVIDÊNCIA DOS SERVIDORES			<b>686.548.426</b>
		PESSOAL E ENCARGOS SOCIAIS		686.548.426
			TESOURO DO ESTADO	686.548.426



<b>ÓRGÃO: 10000 - SECRETARIA DE DESENVOLVIMENTO ECONÔMICO</b>	Valores em R\$ 1,00
<b>UNIDADE: 10059 - UNIVERSIDADE ESTADUAL DE CAMPINAS-UNICAMP</b>	<b>3.787.151.929</b>
<b>ESFERA: ORÇAMENTO FISCAL</b>	

### PRINCIPAIS ATRIBUIÇÕES

- Ministar o ensino para a formação de pessoas destinadas ao exercício das profissões liberais, técnico-científicas, técnico-artísticas, de magistério e aos trabalhos desinteressados da cultura;
- Promover e estimular a pesquisa científica e tecnológica e a produção de pensamento original no campo da Ciência, da Tecnologia, da Arte, das Letras e da Filosofia;
- Estudar os problemas socioeconômicos da comunidade, com o propósito de apresentar soluções corretas, sob a inspiração dos princípios da democracia;
- Por ao alcance da comunidade, sob a forma de cursos e serviços, a técnica, a cultura e o resultado das pesquisas que realizar; valer-se dos recursos da coletividade, tanto humanos como materiais, para integração dos diferentes grupos técnicos e sociais na Universidade.

### RESUMO DA UNIDADE ORÇAMENTÁRIA

PROGRAMA	
0930 - ATENDIMENTO INTEGRAL E DESCENTRALIZADO NO SUS NO ESTADO DE SÃO PAULO	1.114.341.617
1039 - PROGRAMA ESTADUAL DE EDUCAÇÃO PROFISSIONAL E TECNOLÓGICA	38.935.848
1043 - ENSINO PÚBLICO SUPERIOR	2.633.674.464
2990 - DESENVOLVIMENTO DE AÇÕES DECORRENTES DE EMENDAS PARLAMENTARES	200.000

FUNÇÃO	
04 - ADMINISTRAÇÃO	200.000
10 - SAÚDE	1.114.341.617
12 - EDUCAÇÃO	2.672.610.312

SUBFUNÇÃO	
122 - ADMINISTRAÇÃO GERAL	863.951.776
127 - ORDENAMENTO TERRITORIAL	200.000
302 - ASSISTÊNCIA HOSPITALAR E AMBULATORIAL	1.114.341.617
363 - ENSINO PROFISSIONAL	38.935.848
364 - ENSINO SUPERIOR	1.210.418.010
392 - DIFUSÃO CULTURAL	699.996
846 - OUTROS ENCARGOS ESPECIAIS	558.604.682

MODALIDADE DE APLICAÇÃO	
040 - TRANSFERÊNCIAS A MUNICÍPIOS	210.000
050 - TRANSF. A INST.PRIVADAS SEM FINS LUCRATIVOS	156.033.802
090 - APLICAÇÕES DIRETAS	2.891.120.773
091 - OPERAÇÃO INTRAÓRGÃOS ORÇ.FISCAL E SEGURIDADE	739.787.354

FUNTE DE RECURSO	PESSOAL E ENCARGOS SOCIAIS	JUROS E ENCARGOS DA DÍVIDA	OUTRAS DESPESAS CORRENTES	INVESTIMENTOS	INVERSÕES FINANCEIRAS	AMORTIZAÇÃO DA DÍVIDA	TOTAL
TESOURO DO ESTADO	1.590.074.716		839.837.537	84.199.990			2.514.112.243
VINCULADOS ESTADUAIS	331.200						331.200
PRÓPRIOS	130.166.959		261.950.769	190.647.255			582.764.983
VINCULADOS FEDERAIS	11.290		3.000.000	10.105.645			13.116.935
TESOURO-DOT.INICIAL E CRED.SUPLEMENTAR-INTRA	322.625.256		223.021.302	131.179.990			676.826.548
RECURSOS VINCULADOS-FUNDO ESP. DESPESA-INTRA			10	10			20
<b>TOTAL</b>	<b>2.043.209.421</b>		<b>1.327.809.618</b>	<b>416.132.890</b>			<b>3.787.151.929</b>

Inclui valores referentes a transferência intragovernamental.

### PROGRAMAÇÃO DA UNIDADE ORÇAMENTÁRIA

PROGRAMA:	0930 ATENDIMENTO INTEGRAL E DESCENTRALIZADO NO SUS NO ESTADO DE SÃO PAULO	1.114.341.617
AÇÃO	GRUPO DESPESA	FUNTE DE RECURSO
10.302.0930.5274 ASSISTÊNCIA MÉDICA, HOSPITALAR E AMBULATORIAL		1.110.881.617
	PESSOAL E ENCARGOS SOCIAIS	347.406.394
	PRÓPRIOS	24.781.138

			TESOURO-DOT.INICIAL E CRED.SUPLEMENTAR-INTRA	322.625.256
		OUTRAS DESPESAS CORRENTES		455.649.578
			PRÓPRIOS	229.970.084
			TESOURO-DOT.INICIAL E CRED.SUPLEMENTAR-INTRA	223.021.292
			VINCULADOS FEDERAIS	2.658.202
		INVESTIMENTOS		307.825.645
			PRÓPRIOS	170.000.000
			TESOURO-DOT.INICIAL E CRED.SUPLEMENTAR-INTRA	127.720.000
			VINCULADOS FEDERAIS	10.105.645
<b>PRODUTO:</b>	ATENDIMENTOS DE SAÚDE DE ALTA E MÉDIA COMPLEXIDADE DE OUTROS HOSP ADM INDIR			
<b>INDICADOR DE PRODUTO:</b>	NÚMERO DE ATENDIMENTOS AMBULATORIAIS E HOSPITALARES REALIZADOS PELOS OUTROS HOSPITAIS DA ADM			
<b>PRODUTO:</b>	INDIR (unidade)			
<b>META:</b>	991.975			
	<b>AÇÃO</b>	<b>GRUPO DESPESA</b>	<b>FONTE DE RECURSO</b>	
<b>10.302.0930.6273</b>	<b>DESENVOLVIMENTO DE AÇÕES DE SAÚDE DECORRENTES DE EMENDAS PARLAMENTARES</b>			<b>3.460.000</b>
		OUTRAS DESPESAS CORRENTES		10
			TESOURO-DOT.INICIAL E CRED.SUPLEMENTAR-INTRA	10
		INVESTIMENTOS		3.459.990
			TESOURO-DOT.INICIAL E CRED.SUPLEMENTAR-INTRA	3.459.990
<b>PRODUTO:</b>	APOIO FINANCEIRO A MUNICÍPIO E ENTIDADE FILANTRÓPICA P/MÉDIA E ALTA COMPLEXIDADE			
<b>INDICADOR DE PRODUTO:</b>	NÚMERO DE ENTIDADES FILANTRÓPICAS BENEFICIADAS (unidade)			

<b>PROGRAMA:</b>	<b>1039 PROGRAMA ESTADUAL DE EDUCAÇÃO PROFISSIONAL E TECNOLÓGICA</b>			<b>38.935.848</b>
	<b>AÇÃO</b>	<b>GRUPO DESPESA</b>	<b>FONTE DE RECURSO</b>	
<b>12.363.1039.5292</b>	<b>DESENVOLVIMENTO DA EDUCAÇÃO PROFISSIONAL TÉCNICA</b>			<b>38.935.848</b>
		PESSOAL E ENCARGOS SOCIAIS		32.415.852
			TESOURO DO ESTADO	32.415.852
		OUTRAS DESPESAS CORRENTES		5.928.996
			TESOURO DO ESTADO	5.928.996
		INVESTIMENTOS		591.000
			TESOURO DO ESTADO	591.000
<b>PRODUTO:</b>	ENSINO TÉCNICO OFERECIDO PELO GOVERNO DO ESTADO DE SÃO PAULO			
<b>INDICADOR DE PRODUTO:</b>	NÚMERO DE MATRÍCULAS NO ENSINO TÉCNICO OFERECIDO PELO GOVERNO DO ESTADO DE SÃO PAULO (unidade)			
<b>META:</b>	3.300			
<b>PROGRAMA:</b>	<b>1043 ENSINO PÚBLICO SUPERIOR</b>			<b>2.633.674.464</b>

AÇÃO		GRUPO DESPESA	FONTE DE RECURSO	
12.364.1043.1151	ADEQUAÇÃO DA ESTRUTURA FÍSICA DAS UNIVERSIDADES PÚBLICAS			<b>102.531.275</b>
		OUTRAS DESPESAS CORRENTES		6.000.010
			RECURSOS VINCULADOS-FUNDO ESP. DESPESA-INTRA	10
			TESOURO DO ESTADO	6.000.000
		INVESTIMENTOS		96.531.265
			PRÓPRIOS	20.647.255
			RECURSOS VINCULADOS-FUNDO ESP. DESPESA-INTRA	10
			TESOURO DO ESTADO	75.884.000
PRODUTO:	INSTALAÇÕES CONSTRUIDAS E ADEQUADAS			
INDICADOR DE PRODUTO:	ADEQUAÇÃO DA ESTRUTURA FÍSICA DAS UNIVERSIDADES E FACULDADES PÚBLICAS (m²)			
META:	4.000			
AÇÃO		GRUPO DESPESA	FONTE DE RECURSO	
12.364.1043.2607	PESQUISA, DESENVOLVIMENTO E INOVAÇÃO			<b>10.000.000</b>
		OUTRAS DESPESAS CORRENTES		10.000.000
			TESOURO DO ESTADO	10.000.000
PRODUTO:	PESQUISA, DESENVOLVIMENTO E INOVAÇÃO			
INDICADOR DE PRODUTO:	MÉDIA ANUAL DE PUBLICAÇÕES INDEXADAS POR DOCENTE (unidade)			
META:	2,4			
AÇÃO		GRUPO DESPESA	FONTE DE RECURSO	
12.364.1043.5304	ENSINO DE GRADUAÇÃO NAS UNIVERSIDADES ESTADUAIS			<b>397.912.059</b>
		PESSOAL E ENCARGOS SOCIAIS		244.446.769
			PRÓPRIOS	35.000.000
			TESOURO DO ESTADO	209.446.769
		OUTRAS DESPESAS CORRENTES		147.350.290
			PRÓPRIOS	16.800.290
			TESOURO DO ESTADO	130.550.000
		INVESTIMENTOS		6.115.000
			TESOURO DO ESTADO	6.115.000
PRODUTO:	ENSINO DE GRADUAÇÃO			
INDICADOR DE PRODUTO:	NÚMERO DE ALUNOS MATRICULADOS NA GRADUAÇÃO/ANO (unidade)			
META:	19.000			
AÇÃO		GRUPO DESPESA	FONTE DE RECURSO	
12.364.1043.5305	ENSINO DE PÓS-GRADUAÇÃO E PESQUISA NAS UNIVERSIDADES E FACULDADES ESTADUAIS			<b>513.188.576</b>
		PESSOAL E ENCARGOS SOCIAIS		426.063.286
			PRÓPRIOS	70.385.821
			TESOURO DO ESTADO	355.666.175
			VINCULADOS FEDERAIS	11.290
		OUTRAS DESPESAS CORRENTES		85.715.290
			TESOURO DO ESTADO	85.373.492
			VINCULADOS FEDERAIS	341.798
		INVESTIMENTOS		1.410.000
			TESOURO DO ESTADO	1.410.000
PRODUTO:	ENSINO DE PÓS-GRADUAÇÃO			
INDICADOR DE PRODUTO:	ALUNOS MATRICULADOS NO ENSINO DE PÓS-GRADUAÇÃO (unidade)			
META:	12.000			

AÇÃO		GRUPO DESPESA	FONTE DE RECURSO	
12.392.1043.5306	EXTENSÃO UNIVERSITÁRIA, DIFUSÃO CULTURAL E PRESTAÇÃO DE SERVIÇOS À COMUNIDADE			699.996
		OUTRAS DESPESAS CORRENTES		699.996
			TESOURO DO ESTADO	699.996
PRODUTO:	EXTENSÃO UNIVERSITÁRIA			
INDICADOR DE PRODUTO:	ALUNOS MATRICULADOS NA EXTENSÃO UNIVERSITÁRIA E EM SERVIÇOS À COMUNIDADE (unidade)			
META:	10.000			
AÇÃO		GRUPO DESPESA	FONTE DE RECURSO	
12.364.1043.5312	RESTAURANTES UNIVERSITÁRIOS			43.999.992
		OUTRAS DESPESAS CORRENTES		43.999.992
			TESOURO DO ESTADO	43.999.992
PRODUTO:	SERVIÇO DE ALIMENTAÇÃO			
INDICADOR DE PRODUTO:	REFEIÇÕES SERVIDAS (unidade)			
META:	2.300.000			
AÇÃO		GRUPO DESPESA	FONTE DE RECURSO	
12.364.1043.5787	PERMANÊNCIA ESTUDANTIL			142.786.108
		OUTRAS DESPESAS CORRENTES		142.786.108
			TESOURO DO ESTADO	142.786.108
PRODUTO:	PERMANÊNCIA ESTUDANTIL			
INDICADOR DE PRODUTO:	ALUNOS ATENDIDOS COM BOLSAS, PROGRAMAS E AUXÍLIOS PARA PERMANÊNCIA ESTUDANTIL (unidade)			
META:	7.400			
AÇÃO		GRUPO DESPESA	FONTE DE RECURSO	
12.122.1043.6351	APOIO TÉCNICO ADMINISTRATIVO DO ENSINO SUPERIOR			863.951.776
		PESSOAL E ENCARGOS SOCIAIS		434.272.438
			TESOURO DO ESTADO	433.941.238
			VINCULADOS ESTADUAIS	331.200
		OUTRAS DESPESAS CORRENTES		429.679.338
			PRÓPRIOS	15.180.395
			TESOURO DO ESTADO	414.498.943
AÇÃO		GRUPO DESPESA	FONTE DE RECURSO	
12.846.1043.9001	CONTRIBUIÇÃO DO ESTADO PARA O REGIME DE PREVIDÊNCIA DOS SERVIDORES			558.604.682
		PESSOAL E ENCARGOS SOCIAIS		558.604.682
			TESOURO DO ESTADO	558.604.682

PROGRAMA: 2990 DESENVOLVIMENTO DE AÇÕES DECORRENTES DE EMENDAS PARLAMENTARES				200.000
AÇÃO		GRUPO DESPESA	FONTE DE RECURSO	
04.127.2990.2272	DESENVOLVIMENTO DE AÇÕES DECORRENTES DE EMENDAS PARLAMENTARES, EXCETO SAÚDE			200.000
		OUTRAS DESPESAS CORRENTES		10
			TESOURO DO ESTADO	10
		INVESTIMENTOS		199.990
			TESOURO DO ESTADO	199.990
PRODUTO:	APOIO AOS MUNICÍPIOS E ENTIDADES			
INDICADOR DE PRODUTO:	NÚMERO DE CONVÊNIOS FIRMADOS COM PREFEITURAS MUNICIPAIS E ENTIDADES (unidade)			

<b>ÓRGÃO: 10000 - SECRETARIA DE DESENVOLVIMENTO ECONÔMICO</b> <b>UNIDADE: 10061 - UNIV. EST. JÚLIO DE MESQUITA FILHO - UNESP</b> <b>ESFERA: ORÇAMENTO FISCAL</b>	Valores em R\$ 1,00
	<b>3.788.131.738</b>

**PRINCIPAIS ATRIBUIÇÕES**

- Criar, preservar, organizar e transmitir o saber e a cultura por meio do ensino, da pesquisa e da extensão;
- Oferecer ensino público, gratuito e de qualidade, sem discriminação de qualquer natureza;
- Formar cidadãos capacitados para o exercício da investigação e das diferentes profissões;
- Privilegiar e estimular a atividade intelectual e a reflexão continuada sobre a sociedade brasileira, defendendo e promovendo a cidadania, os direitos humanos e a justiça social;
- Promover atividades de extensão e de articulação com a comunidade.

**RESUMO DA UNIDADE ORÇAMENTÁRIA**

PROGRAMA	
1039 - PROGRAMA ESTADUAL DE EDUCAÇÃO PROFISSIONAL E TECNOLÓGICA	1.260.010
1043 - ENSINO PÚBLICO SUPERIOR	3.785.714.597
2990 - DESENVOLVIMENTO DE AÇÕES DECORRENTES DE EMENDAS PARLAMENTARES	1.157.131

FUNÇÃO	
04 - ADMINISTRAÇÃO	1.157.131
12 - EDUCAÇÃO	3.786.974.607

SUBFUNÇÃO	
122 - ADMINISTRAÇÃO GERAL	1.150.299.480
127 - ORDENAMENTO TERRITORIAL	1.157.131
363 - ENSINO PROFISSIONAL	1.260.010
364 - ENSINO SUPERIOR	1.726.338.027
392 - DIFUSÃO CULTURAL	188.351.077
846 - OUTROS ENCARGOS ESPECIAIS	720.726.013

MODALIDADE DE APLICAÇÃO	
040 - TRANSFERÊNCIAS A MUNICÍPIOS	1.157.131
041 - TRANSFERÊNCIAS A MUNICÍPIOS - FUNDO A FUNDO	118.178.697
050 - TRANSF. A INST.PRIVADAS SEM FINS LUCRATIVOS	14.400.000
090 - APLICAÇÕES DIRETAS	2.784.096.275
091 - OPERAÇÃO INTRAÓRGÃOS ORÇ.FISCAL E SEGURIDADE	870.299.635

FUNTE DE RECURSO	PESSOAL E ENCARGOS SOCIAIS	JUROS E ENCARGOS DA DÍVIDA	OUTRAS DESPESAS CORRENTES	INVESTIMENTOS	INVERSÕES FINANCEIRAS	AMORTIZAÇÃO DA DÍVIDA	TOTAL
TESOURO DO ESTADO	2.002.326.075		1.247.568.492	101.157.131			3.351.051.698
PRÓPRIOS	169.104.543		150.575.497	100.000.000			419.680.040
VINCULADOS FEDERAIS			16.400.000	1.000.000			17.400.000
<b>TOTAL</b>	<b>2.171.430.618</b>		<b>1.414.543.989</b>	<b>202.157.131</b>			<b>3.788.131.738</b>

Inclui valores referentes a transferência intragovernamental.

**PROGRAMAÇÃO DA UNIDADE ORÇAMENTÁRIA**

PROGRAMA:	1039 PROGRAMA ESTADUAL DE EDUCAÇÃO PROFISSIONAL E TECNOLÓGICA	1.260.010
AÇÃO	GRUPO DESPESA	FUNTE DE RECURSO
12.363.1039.5292 DESENVOLVIMENTO DA EDUCAÇÃO PROFISSIONAL TÉCNICA		1.260.010
	OUTRAS DESPESAS CORRENTES	1.260.000
		PRÓPRIOS 600.000
		TESOURO DO ESTADO 660.000
	INVESTIMENTOS	10
		TESOURO DO ESTADO 10
<b>PRODUTO:</b>	ENSINO TÉCNICO OFERECIDO PELO GOVERNO DO ESTADO DE SÃO PAULO	
<b>INDICADOR DE PRODUTO:</b>	NÚMERO DE MATRÍCULAS NO ENSINO TÉCNICO OFERECIDO PELO GOVERNO DO ESTADO DE SÃO PAULO (unidade)	
<b>META:</b>	2.200	

PROGRAMA: 1043 ENSINO PÚBLICO SUPERIOR				3.785.714.597
AÇÃO		GRUPO DESPESA	FONTE DE RECURSO	
12.364.1043.1151	ADEQUAÇÃO DA ESTRUTURA FÍSICA DAS UNIVERSIDADES PÚBLICAS			200.000.000
		INVESTIMENTOS		200.000.000
			PRÓPRIOS	100.000.000
			TESOURO DO ESTADO	100.000.000
PRODUTO:	INSTALAÇÕES CONSTRÚIDAS E ADEQUADAS			
INDICADOR DE PRODUTO:	ADEQUAÇÃO DA ESTRUTURA FÍSICA DAS UNIVERSIDADES E FACULDADES PÚBLICAS (m²)			
META:	3.500			
AÇÃO		GRUPO DESPESA	FONTE DE RECURSO	
12.364.1043.2607	PESQUISA, DESENVOLVIMENTO E INOVAÇÃO			10
		INVESTIMENTOS		10
			TESOURO DO ESTADO	10
PRODUTO:	PESQUISA, DESENVOLVIMENTO E INOVAÇÃO			
INDICADOR DE PRODUTO:	MÉDIA ANUAL DE PUBLICAÇÕES INDEXADAS POR DOCENTE (unidade)			
AÇÃO		GRUPO DESPESA	FONTE DE RECURSO	
12.364.1043.5304	ENSINO DE GRADUAÇÃO NAS UNIVERSIDADES ESTADUAIS			1.183.871.863
		PESSOAL E ENCARGOS SOCIAIS		975.438.786
			PRÓPRIOS	36.221
			TESOURO DO ESTADO	975.402.565
		OUTRAS DESPESAS CORRENTES		208.433.077
			PRÓPRIOS	9.000.000
			TESOURO DO ESTADO	189.433.077
			VINCULADOS FEDERAIS	10.000.000
PRODUTO:	ENSINO DE GRADUAÇÃO			
INDICADOR DE PRODUTO:	NÚMERO DE ALUNOS MATRICULADOS NA GRADUAÇÃO/ANO (unidade)			
META:	38.680			
AÇÃO		GRUPO DESPESA	FONTE DE RECURSO	
12.364.1043.5305	ENSINO DE PÓS-GRADUAÇÃO E PESQUISA NAS UNIVERSIDADES E FACULDADES ESTADUAIS			179.433.077
		OUTRAS DESPESAS CORRENTES		178.433.077
			PRÓPRIOS	15.000.000
			TESOURO DO ESTADO	157.033.077
			VINCULADOS FEDERAIS	6.400.000
		INVESTIMENTOS		1.000.000
			VINCULADOS FEDERAIS	1.000.000
PRODUTO:	ENSINO DE PÓS-GRADUAÇÃO			
INDICADOR DE PRODUTO:	ALUNOS MATRICULADOS NO ENSINO DE PÓS-GRADUAÇÃO (unidade)			
META:	15.100			
AÇÃO		GRUPO DESPESA	FONTE DE RECURSO	
12.392.1043.5306	EXTENSÃO UNIVERSITÁRIA, DIFUSÃO CULTURAL E PRESTAÇÃO DE SERVIÇOS À COMUNIDADE			188.351.077
		OUTRAS DESPESAS CORRENTES		188.351.077
			TESOURO DO ESTADO	188.351.077
PRODUTO:	EXTENSÃO UNIVERSITÁRIA			
INDICADOR DE PRODUTO:	ALUNOS MATRICULADOS NA EXTENSÃO UNIVERSITÁRIA E EM SERVIÇOS À COMUNIDADE (unidade)			
META:	7.000			

AÇÃO		GRUPO DESPESA	FONTE DE RECURSO	
12.364.1043.5787	PERMANÊNCIA ESTUDANTIL			<b>163.033.077</b>
		OUTRAS DESPESAS CORRENTES		163.033.077
			PRÓPRIOS	3.600.000
			TESOURO DO ESTADO	159.433.077
PRODUTO:	PERMANÊNCIA ESTUDANTIL			
INDICADOR DE PRODUTO:	ALUNOS ATENDIDOS COM BOLSAS, PROGRAMAS E AUXÍLIOS PARA PERMANÊNCIA ESTUDANTIL (unidade)			
META:	4.300			
AÇÃO		GRUPO DESPESA	FONTE DE RECURSO	
12.122.1043.6351	APOIO TÉCNICO ADMINISTRATIVO DO ENSINO SUPERIOR			<b>1.150.299.480</b>
		PESSOAL E ENCARGOS SOCIAIS		475.265.819
			PRÓPRIOS	82.191.441
			TESOURO DO ESTADO	393.074.378
		OUTRAS DESPESAS CORRENTES		675.033.661
			PRÓPRIOS	122.375.497
			TESOURO DO ESTADO	552.658.164
AÇÃO		GRUPO DESPESA	FONTE DE RECURSO	
12.846.1043.9001	CONTRIBUIÇÃO DO ESTADO PARA O REGIME DE PREVIDÊNCIA DOS SERVIDORES			<b>720.726.013</b>
		PESSOAL E ENCARGOS SOCIAIS		720.726.013
			PRÓPRIOS	86.876.881
			TESOURO DO ESTADO	633.849.132

PROGRAMA: 2990 DESENVOLVIMENTO DE AÇÕES DECORRENTES DE EMENDAS PARLAMENTARES				1.157.131
AÇÃO		GRUPO DESPESA	FONTE DE RECURSO	
04.127.2990.2272	DESENVOLVIMENTO DE AÇÕES DECORRENTES DE EMENDAS PARLAMENTARES, EXCETO SAÚDE			<b>1.157.131</b>
		OUTRAS DESPESAS CORRENTES		20
			TESOURO DO ESTADO	20
		INVESTIMENTOS		1.157.111
			TESOURO DO ESTADO	1.157.111
PRODUTO:	APOIO AOS MUNICÍPIOS E ENTIDADES			
INDICADOR DE PRODUTO:	NÚMERO DE CONVÊNIOS FIRMADOS COM PREFEITURAS MUNICIPAIS E ENTIDADES (unidade)			

<b>ÓRGÃO: 10000 - SECRETARIA DE DESENVOLVIMENTO ECONÔMICO</b> <b>UNIDADE: 10063 - CENTRO EDUCAÇÃO TECNOL.PAULA SOUZA- CEETEPS</b> <b>ESFERA: ORÇAMENTO FISCAL</b>	Valores em R\$ 1,00
	<b>2.647.329.255</b>

**PRINCIPAIS ATRIBUIÇÕES**

- O CEETEPS tem por finalidade a articulação, a realização e o desenvolvimento da educação profissional e tecnológica em seus diferentes níveis e modalidades, cabendo-lhe:
  - incentivar ou ministrar cursos nos diferentes níveis da Educação Profissional e Tecnológica que atendam às necessidades e características dos mercados de trabalho nacional e regional, promovendo experiências e novas modalidades educacionais, pedagógicas e didáticas;
  - formar pessoal docente destinado ao ensino profissional técnico;
  - manter e ministrar cursos de graduação, pós-graduação, estágios e programas, que possibilitem o contínuo aperfeiçoamento profissional;
  - incluir cursos experimentais, intermediários e outros permitidos pela legislação em vigor, de acordo com as exigências da evolução da tecnologia.

**RESUMO DA UNIDADE ORÇAMENTÁRIA**

PROGRAMA	
1039 - PROGRAMA ESTADUAL DE EDUCAÇÃO PROFISSIONAL E TECNOLÓGICA	2.609.021.255
2990 - DESENVOLVIMENTO DE AÇÕES DECORRENTES DE EMENDAS PARLAMENTARES	100.000
5124 - BOLSA DO POVO	38.208.000

FUNÇÃO	
04 - ADMINISTRAÇÃO	100.000
12 - EDUCAÇÃO	2.647.229.255

SUBFUNÇÃO	
122 - ADMINISTRAÇÃO GERAL	410.138.232
127 - ORDENAMENTO TERRITORIAL	100.000
128 - FORMAÇÃO DE RECURSOS HUMANOS	168.815
363 - ENSINO PROFISSIONAL	1.566.162.181
364 - ENSINO SUPERIOR	637.370.636
846 - OUTROS ENCARGOS ESPECIAIS	33.389.391

MODALIDADE DE APLICAÇÃO	
040 - TRANSFERÊNCIAS A MUNICÍPIOS	100.000
050 - TRANSF. A INST.PRIVADAS SEM FINS LUCRATIVOS	1.849.029
090 - APLICAÇÕES DIRETAS	2.596.346.431
091 - OPERAÇÃO INTRAÓRGÃOS ORÇ.FISCAL E SEGURIDADE	49.033.795

FONTE DE RECURSO	PESSOAL E ENCARGOS SOCIAIS	JUROS E ENCARGOS DA DÍVIDA	OUTRAS DESPESAS CORRENTES	INVESTIMENTOS	INVERSÕES FINANCEIRAS	AMORTIZAÇÃO DA DÍVIDA	TOTAL
TESOURO DO ESTADO	2.118.838.253		368.472.520	100.099.990			2.587.410.763
PRÓPRIOS	18.200.000		31.050.030	3.000.000			52.250.030
VINCULADOS FEDERAIS	1.600.000		4.000.000	2.068.462			7.668.462
<b>TOTAL</b>	<b>2.138.638.253</b>		<b>403.522.550</b>	<b>105.168.452</b>			<b>2.647.329.255</b>

Inclui valores referentes a transferência intragovernamental.

**PROGRAMAÇÃO DA UNIDADE ORÇAMENTÁRIA**

PROGRAMA:	1039 PROGRAMA ESTADUAL DE EDUCAÇÃO PROFISSIONAL E TECNOLÓGICA	2.609.021.255
AÇÃO	GRUPO DESPESA	FONTE DE RECURSO
<b>12.364.1039.5290 DESENVOLVIMENTO DA EDUCAÇÃO PROFISSIONAL TECNOLÓGICA</b>		<b>637.370.636</b>
	PESSOAL E ENCARGOS SOCIAIS	605.486.596
		TESOURO DO ESTADO
		605.486.596
	OUTRAS DESPESAS CORRENTES	11.721.790
		TESOURO DO ESTADO
		11.721.790
	INVESTIMENTOS	20.162.250
		PRÓPRIOS
		162.250
		TESOURO DO ESTADO
		20.000.000
<b>PRODUTO:</b>	<b>ENSINO SUPERIOR TECNOLÓGICO OFERECIDO PELO CENTRO PAULA SOUZA</b>	



<b>INDICADOR DE PRODUTO:</b>	NÚMERO DE MATRÍCULAS NO ENSINO SUPERIOR TECNOLÓGICO DO CENTRO PAULA SOUZA (unidade)		
<b>META:</b>	100.000		
	<b>AÇÃO</b>	<b>GRUPO DESPESA</b>	<b>FONTE DE RECURSO</b>
<b>12.363.1039.5292</b>	<b>DESENVOLVIMENTO DA EDUCAÇÃO PROFISSIONAL TÉCNICA</b>		<b>1.350.225.490</b>
		PESSOAL E ENCARGOS SOCIAIS	953.994.867
			TESOURO DO ESTADO
			VINCULADOS FEDERAIS
			952.394.867
			1.600.000
		OUTRAS DESPESAS CORRENTES	311.324.411
			PRÓPRIOS
			TESOURO DO ESTADO
			VINCULADOS FEDERAIS
			26.050.030
			284.324.381
			950.000
		INVESTIMENTOS	84.906.212
			PRÓPRIOS
			TESOURO DO ESTADO
			VINCULADOS FEDERAIS
			2.837.750
			80.000.000
			2.068.462
<b>PRODUTO:</b>	ENSINO TÉCNICO OFERECIDO PELO GOVERNO DO ESTADO DE SÃO PAULO		
<b>INDICADOR DE PRODUTO:</b>	NÚMERO DE MATRÍCULAS NO ENSINO TÉCNICO OFERECIDO PELO GOVERNO DO ESTADO DE SÃO PAULO (unidade)		
<b>META:</b>	160.283		
	<b>AÇÃO</b>	<b>GRUPO DESPESA</b>	<b>FONTE DE RECURSO</b>
<b>12.128.1039.5620</b>	<b>CAPACITAÇÃO DO PESSOAL DOCENTE E TÉCNICO ADMINISTRATIVO</b>		<b>168.815</b>
		OUTRAS DESPESAS CORRENTES	168.815
			TESOURO DO ESTADO
			168.815
<b>PRODUTO:</b>	DESENVOLVIMENTO E APERFEIÇOAMENTO DE DOCENTES E TÉCNICOS ADMINISTRATIVOS		
<b>INDICADOR DE PRODUTO:</b>	NÚMERO DE CERTIFICADOS EMITIDOS PARA PROFISSIONAIS DO CENTRO PAULA SOUZA CAPACITADOS (unidade)		
<b>META:</b>	13.800		
	<b>AÇÃO</b>	<b>GRUPO DESPESA</b>	<b>FONTE DE RECURSO</b>
<b>12.363.1039.5845</b>	<b>FORMAÇÃO INICIAL E EDUCAÇÃO CONTINUADA</b>		<b>12.050.000</b>
		OUTRAS DESPESAS CORRENTES	12.050.000
			PRÓPRIOS
			TESOURO DO ESTADO
			VINCULADOS FEDERAIS
			5.000.000
			4.000.000
			3.050.000
<b>PRODUTO:</b>	FORMAÇÃO INICIAL E EDUCAÇÃO CONTINUADA OFERECIDA PELO CENTRO PAULA SOUZA		
<b>INDICADOR DE PRODUTO:</b>	NÚMERO DE MATRÍCULAS NA FORMAÇÃO INICIAL E EDUCAÇÃO CONTINUADA (unidade)		
<b>META:</b>	6.200		
	<b>AÇÃO</b>	<b>GRUPO DESPESA</b>	<b>FONTE DE RECURSO</b>
<b>12.122.1039.5852</b>	<b>DESENVOLVIMENTO DO ENSINO MÉDIO - CENTRO PAULA SOUZA</b>		<b>410.138.232</b>
		PESSOAL E ENCARGOS SOCIAIS	409.088.708
			TESOURO DO ESTADO
			409.088.708
		OUTRAS DESPESAS CORRENTES	1.049.524
			TESOURO DO ESTADO
			1.049.524
<b>PRODUTO:</b>	ENSINO MÉDIO OFERECIDO PELO CENTRO PAULA SOUZA		
<b>INDICADOR DE PRODUTO:</b>	NÚMERO DE MATRÍCULAS NO ENSINO MÉDIO DO CENTRO PAULA SOUZA (unidade)		
<b>META:</b>	5.782		

AÇÃO		GRUPO DESPESA	FONTE DE RECURSO	
12.363.1039.6289	<b>DESENVOLVIMENTO DO NOVOTEC INTEGRADO</b>			<b>165.678.691</b>
		PESSOAL E ENCARGOS SOCIAIS		136.678.691
			PRÓPRIOS	18.200.000
			TESOURO DO ESTADO	118.478.691
		OUTRAS DESPESAS CORRENTES		29.000.000
			TESOURO DO ESTADO	29.000.000
PRODUTO:	NOVOTEC INTEGRADO OFERECIDO PELO GOVERNO DO ESTADO DE SÃO PAULO			
INDICADOR DE PRODUTO:	NÚMERO DE MATRÍCULAS NO NOVOTEC INTEGRADO OFERECIDO PELO GOVERNO DO ESTADO DE SÃO PAULO (unidade)			
META:	54.139			
AÇÃO		GRUPO DESPESA	FONTE DE RECURSO	
12.846.1039.9001	<b>CONTRIBUIÇÃO DO ESTADO PARA O REGIME DE PREVIDÊNCIA DOS SERVIDORES</b>			<b>33.389.391</b>
		PESSOAL E ENCARGOS SOCIAIS		33.389.391
			TESOURO DO ESTADO	33.389.391

PROGRAMA: 2990 DESENVOLVIMENTO DE AÇÕES DECORRENTES DE EMENDAS PARLAMENTARES				100.000
AÇÃO		GRUPO DESPESA	FONTE DE RECURSO	
04.127.2990.2272	<b>DESENVOLVIMENTO DE AÇÕES DECORRENTES DE EMENDAS PARLAMENTARES, EXCETO SAÚDE</b>			<b>100.000</b>
		OUTRAS DESPESAS CORRENTES		10
			TESOURO DO ESTADO	10
		INVESTIMENTOS		99.990
			TESOURO DO ESTADO	99.990
PRODUTO:	APOIO AOS MUNICÍPIOS E ENTIDADES			
INDICADOR DE PRODUTO:	NÚMERO DE CONVÊNIOS FIRMADOS COM PREFEITURAS MUNICIPAIS E ENTIDADES (unidade)			

PROGRAMA: 5124 BOLSA DO POVO				38.208.000
AÇÃO		GRUPO DESPESA	FONTE DE RECURSO	
12.363.5124.6402	<b>BOLSA DO POVO EDUCAÇÃO CENTRO PAULA SOUZA</b>			<b>14.208.000</b>
		OUTRAS DESPESAS CORRENTES		14.208.000
			TESOURO DO ESTADO	14.208.000
PRODUTO:	BOLSA DO POVO EDUCAÇÃO CENTRO PAULA SOUZA			
INDICADOR DE PRODUTO:	NÚMERO DE BENEFÍCIOS PAGOS A REPRESENTANTES LEGAIS DE ALUNO MATRICULADOS NAS ESCOLAS TÉCNICAS ESTADUAIS (ETECS) (unidade)			
META:	2.368			
AÇÃO		GRUPO DESPESA	FONTE DE RECURSO	
12.363.5124.6403	<b>BOLSA DO POVO ESTUDANTE CENTRO PAULA SOUZA</b>			<b>24.000.000</b>
		OUTRAS DESPESAS CORRENTES		24.000.000
			TESOURO DO ESTADO	24.000.000
PRODUTO:	BOLSA DO POVO ESTUDANTE CENTRO PAULA SOUZA			
INDICADOR DE PRODUTO:	NÚMERO DE BENEFÍCIOS PAGOS A ESTUDANTES MATRICULADOS NAS ESCOLAS TÉCNICAS ESTADUAIS (ETECS) (unidade)			
META:	20.000			

<b>ÓRGÃO: 10000 - SECRETARIA DE DESENVOLVIMENTO ECONÔMICO</b> <b>UNIDADE: 10065 - FACULDADE DE MEDICINA DE MARÍLIA-FAMEMA</b> <b>ESFERA: ORÇAMENTO FISCAL</b>	Valores em R\$ 1,00
	<b>82.783.193</b>

**PRINCIPAIS ATRIBUIÇÕES**

- Ministar, desenvolver e aperfeiçoar o ensino das ciências e práticas da saúde, visando ao bem-estar físico, mental e social do indivíduo, como exigência da cidadania, tendo como objetivos:
  - realizar atividade docente, de pesquisa e de extensão no campo das ciências da saúde; formar e aperfeiçoar pessoal para o exercício profissional especializado e não especializado, levando em conta a realidade sanitária e socioeconômica e as peculiaridades do mercado de trabalho regional; contribuir para o equacionamento de problemas sociais que determinam e condicionam o nível de saúde da população; colaborar na formulação e execução de política voltada para a promoção, proteção e recuperação da saúde do indivíduo e da coletividade; favorecer a participação da comunidade interna e externa no contínuo desenvolvimento qualitativo de suas tarefas e atividades.

**RESUMO DA UNIDADE ORÇAMENTÁRIA**

PROGRAMA	
1043 - ENSINO PÚBLICO SUPERIOR	82.783.193
FUNÇÃO	
12 - EDUCAÇÃO	82.783.193
SUBFUNÇÃO	
122 - ADMINISTRAÇÃO GERAL	9.608.499
364 - ENSINO SUPERIOR	73.161.686
392 - DIFUSÃO CULTURAL	13.008
MODALIDADE DE APLICAÇÃO	
090 - APLICAÇÕES DIRETAS	82.783.193

FUNTE DE RECURSO	PESSOAL E ENCARGOS SOCIAIS	JUROS E ENCARGOS DA DÍVIDA	OUTRAS DESPESAS CORRENTES	INVESTIMENTOS	INVERSÕES FINANCEIRAS	AMORTIZAÇÃO DA DÍVIDA	TOTAL
TESOURO DO ESTADO	65.750.300		8.230.447	5.000.010			78.980.757
PRÓPRIOS			3.363.023	439.253			3.802.276
VINCULADOS FEDERAIS			80	80			160
<b>TOTAL</b>	<b>65.750.300</b>		<b>11.593.550</b>	<b>5.439.343</b>			<b>82.783.193</b>

Inclui valores referentes a transferência intragovernamental.

**PROGRAMAÇÃO DA UNIDADE ORÇAMENTÁRIA**

PROGRAMA: 1043 ENSINO PÚBLICO SUPERIOR				82.783.193
AÇÃO	GRUPO DESPESA	FUNTE DE RECURSO		
<b>12.364.1043.1151 ADEQUAÇÃO DA ESTRUTURA FÍSICA DAS UNIVERSIDADES PÚBLICAS</b>			<b>2.000.010</b>	
	INVESTIMENTOS		2.000.010	
		TESOURO DO ESTADO	2.000.010	
PRODUTO: INSTALAÇÕES CONSTRUIDAS E ADEQUADAS				
INDICADOR DE PRODUTO: ADEQUAÇÃO DA ESTRUTURA FÍSICA DAS UNIVERSIDADES E FACULDADES PÚBLICAS (m²)				
AÇÃO	GRUPO DESPESA	FUNTE DE RECURSO		
<b>12.364.1043.4402 BOLSAS DE ESTUDOS PARA PESQUISA E DESENVOLVIMENTO NAS FACULDADES PÚBLICAS DO ESP</b>			<b>50.040</b>	
	OUTRAS DESPESAS CORRENTES		50.040	
		TESOURO DO ESTADO	50.040	
PRODUTO: BOLSAS DE ESTUDOS PARA PESQUISA E DESENVOLVIMENTO				
INDICADOR DE PRODUTO: BOLSAS PARA PESQUISA (unidade)				
META: 44				

AÇÃO		GRUPO DESPESA	FONTE DE RECURSO	
<b>12.364.1043.5304</b>	<b>ENSINO DE GRADUAÇÃO NAS UNIVERSIDADES ESTADUAIS</b>			<b>69.952.556</b>
		PESSOAL E ENCARGOS SOCIAIS		65.750.300
			TESOURO DO ESTADO	65.750.300
		OUTRAS DESPESAS CORRENTES		4.002.256
			PRÓPRIOS	2.926.000
			TESOURO DO ESTADO	1.076.256
		INVESTIMENTOS		200.000
			PRÓPRIOS	200.000
<b>PRODUTO:</b>	ENSINO DE GRADUAÇÃO			
<b>INDICADOR DE PRODUTO:</b>	NÚMERO DE ALUNOS MATRICULADOS NA GRADUAÇÃO/ANO (unidade)			
<b>META:</b>	640			
AÇÃO		GRUPO DESPESA	FONTE DE RECURSO	
<b>12.364.1043.5305</b>	<b>ENSINO DE PÓS-GRADUAÇÃO E PESQUISA NAS UNIVERSIDADES E FACULDADES ESTADUAIS</b>			<b>649.080</b>
		OUTRAS DESPESAS CORRENTES		449.080
			PRÓPRIOS	399.000
			TESOURO DO ESTADO	50.000
			VINCULADOS FEDERAIS	80
		INVESTIMENTOS		200.000
			PRÓPRIOS	200.000
<b>PRODUTO:</b>	ENSINO DE PÓS-GRADUAÇÃO			
<b>INDICADOR DE PRODUTO:</b>	ALUNOS MATRICULADOS NO ENSINO DE PÓS-GRADUAÇÃO (unidade)			
<b>META:</b>	380			
AÇÃO		GRUPO DESPESA	FONTE DE RECURSO	
<b>12.392.1043.5306</b>	<b>EXTENSÃO UNIVERSITÁRIA, DIFUSÃO CULTURAL E PRESTAÇÃO DE SERVIÇOS À COMUNIDADE</b>			<b>13.008</b>
		OUTRAS DESPESAS CORRENTES		13.008
			TESOURO DO ESTADO	13.008
<b>PRODUTO:</b>	EXTENSÃO UNIVERSITÁRIA			
<b>INDICADOR DE PRODUTO:</b>	ALUNOS MATRICULADOS NA EXTENSÃO UNIVERSITÁRIA E EM SERVIÇOS À COMUNIDADE (unidade)			
<b>META:</b>	525			
AÇÃO		GRUPO DESPESA	FONTE DE RECURSO	
<b>12.364.1043.5787</b>	<b>PERMANÊNCIA ESTUDANTIL</b>			<b>510.000</b>
		OUTRAS DESPESAS CORRENTES		510.000
			TESOURO DO ESTADO	510.000
<b>PRODUTO:</b>	PERMANÊNCIA ESTUDANTIL			
<b>INDICADOR DE PRODUTO:</b>	ALUNOS ATENDIDOS COM BOLSAS, PROGRAMAS E AUXÍLIOS PARA PERMANÊNCIA ESTUDANTIL (unidade)			
<b>META:</b>	98			
AÇÃO		GRUPO DESPESA	FONTE DE RECURSO	
<b>12.122.1043.6351</b>	<b>APOIO TÉCNICO ADMINISTRATIVO DO ENSINO SUPERIOR</b>			<b>9.608.499</b>
		OUTRAS DESPESAS CORRENTES		6.569.166
			PRÓPRIOS	38.023
			TESOURO DO ESTADO	6.531.143
		INVESTIMENTOS		3.039.333
			PRÓPRIOS	39.253
			TESOURO DO ESTADO	3.000.000
			VINCULADOS FEDERAIS	80

<b>ÓRGÃO: 10000 - SECRETARIA DE DESENVOLVIMENTO ECONÔMICO</b> <b>UNIDADE: 10066 - FAC.DE MEDICINA DE SÃO JOSÉ DO RIO PRETO</b> <b>ESFERA: ORÇAMENTO FISCAL</b>	Valores em R\$ 1,00
	<b>91.508.358</b>

**PRINCIPAIS ATRIBUIÇÕES**

- Ministrará, desenvolver e aperfeiçoar o ensino das ciências e práticas de saúde, visando ao bem-estar físico, mental e social do indivíduo, como exigência da cidadania, tendo como objetivos:
  - realizar atividade docente, de pesquisa e de extensão, no campo das ciências da saúde; formar e aperfeiçoar pessoal para o exercício profissional especializado, levando em conta a realidade sanitária e socioeconômica e as peculiaridades do mercado de trabalho regional; contribuir para o equacionamento de problemas sociais que determinam e condicionam o nível de saúde da população; colaborar na formulação e execução de política voltada para a promoção, proteção e recuperação da saúde do indivíduo e da coletividade; favorecer a participação da comunidade interna e externa no contínuo desenvolvimento qualitativo de suas tarefas e atividades.

**RESUMO DA UNIDADE ORÇAMENTÁRIA**

PROGRAMA	
0930 - ATENDIMENTO INTEGRAL E DESCENTRALIZADO NO SUS NO ESTADO DE SÃO PAULO	26.522.122
1043 - ENSINO PÚBLICO SUPERIOR	64.986.236
FUNÇÃO	
10 - SAÚDE	26.522.122
12 - EDUCAÇÃO	64.986.236
SUBFUNÇÃO	
122 - ADMINISTRAÇÃO GERAL	3.652.247
302 - ASSISTÊNCIA HOSPITALAR E AMBULATORIAL	26.522.122
364 - ENSINO SUPERIOR	60.919.384
392 - DIFUSÃO CULTURAL	414.605
MODALIDADE DE APLICAÇÃO	
090 - APLICAÇÕES DIRETAS	90.672.411
091 - OPERAÇÃO INTRAÓRGÃOS ORÇ.FISCAL E SEGURIDADE	835.947

FUNTE DE RECURSO	PESSOAL E ENCARGOS SOCIAIS	JUROS E ENCARGOS DA DÍVIDA	OUTRAS DESPESAS CORRENTES	INVESTIMENTOS	INVERSÕES FINANCEIRAS	AMORTIZAÇÃO DA DÍVIDA	TOTAL
TESOURO DO ESTADO	57.735.677		4.524.858				62.260.535
PRÓPRIOS			737.778	2.013.861			2.751.639
VINCULADOS FEDERAIS			2.000	2.062			4.062
TESOURO-DOT.INICIAL E CRED.SUPLEMENTAR-INTRA	24.047.131		2.244.991	200.000			26.492.122
<b>TOTAL</b>	<b>81.782.808</b>		<b>7.509.627</b>	<b>2.215.923</b>			<b>91.508.358</b>

Inclui valores referentes a transferência intragovernamental.

**PROGRAMAÇÃO DA UNIDADE ORÇAMENTÁRIA**

PROGRAMA:	0930 ATENDIMENTO INTEGRAL E DESCENTRALIZADO NO SUS NO ESTADO DE SÃO PAULO	26.522.122
AÇÃO	GRUPO DESPESA	FUNTE DE RECURSO
10.302.0930.5274 ASSISTÊNCIA MÉDICA, HOSPITALAR E AMBULATORIAL		26.322.122
	PESSOAL E ENCARGOS SOCIAIS	24.047.131
		TESOURO-DOT.INICIAL E CRED.SUPLEMENTAR-INTRA
		24.047.131
	OUTRAS DESPESAS CORRENTES	2.274.981
		PRÓPRIOS
		30.000
		TESOURO-DOT.INICIAL E CRED.SUPLEMENTAR-INTRA
		2.244.981
	INVESTIMENTOS	10
		TESOURO-DOT.INICIAL E CRED.SUPLEMENTAR-INTRA
		10
<b>PRODUTO:</b>	ATENDIMENTOS DE SAÚDE DE ALTA E MÉDIA COMPLEXIDADE DE OUTROS HOSP ADM INDIR	
<b>INDICADOR DE PRODUTO:</b>	NÚMERO DE ATENDIMENTOS AMBULATORIAIS E HOSPITALARES REALIZADOS PELOS OUTROS HOSPITAIS DA ADM	
<b>PRODUTO:</b>	INDIR (unidade)	
<b>META:</b>	897.109	

AÇÃO		GRUPO DESPESA	FONTE DE RECURSO	
10.302.0930.6273	DESENVOLVIMENTO DE AÇÕES DE SAÚDE DECORRENTES DE EMENDAS PARLAMENTARES			200.000
		OUTRAS DESPESAS CORRENTES		10
			TESOURO-DOT.INICIAL E CRED.SUPLEMENTAR-INTRA	10
		INVESTIMENTOS		199.990
			TESOURO-DOT.INICIAL E CRED.SUPLEMENTAR-INTRA	199.990
PRODUTO:	APOIO FINANCEIRO A MUNICÍPIO E ENTIDADE FILANTRÓPICA P/MÉDIA E ALTA COMPLEXIDADE			
INDICADOR DE PRODUTO:	NÚMERO DE ENTIDADES FILANTRÓPICAS BENEFICIADAS (unidade)			

PROGRAMA: 1043 ENSINO PÚBLICO SUPERIOR				64.986.236
AÇÃO		GRUPO DESPESA	FONTE DE RECURSO	
12.364.1043.1151	ADEQUAÇÃO DA ESTRUTURA FÍSICA DAS UNIVERSIDADES PÚBLICAS			2.013.861
		INVESTIMENTOS		2.013.861
			PRÓPRIOS	2.013.861
PRODUTO:	INSTALAÇÕES CONSTRUÍDAS E ADEQUADAS			
INDICADOR DE PRODUTO:	ADEQUAÇÃO DA ESTRUTURA FÍSICA DAS UNIVERSIDADES E FACULDADES PÚBLICAS (m²)			
META:	2.000			
AÇÃO		GRUPO DESPESA	FONTE DE RECURSO	
12.364.1043.4402	BOLSAS DE ESTUDOS PARA PESQUISA E DESENVOLVIMENTO NAS FACULDADES PÚBLICAS DO ESP			156.978
		OUTRAS DESPESAS CORRENTES		156.978
			TESOURO DO ESTADO	156.978
PRODUTO:	BOLSAS DE ESTUDOS PARA PESQUISA E DESENVOLVIMENTO			
INDICADOR DE PRODUTO:	BOLSAS PARA PESQUISA (unidade)			
META:	50			
AÇÃO		GRUPO DESPESA	FONTE DE RECURSO	
12.364.1043.5304	ENSINO DE GRADUAÇÃO NAS UNIVERSIDADES ESTADUAIS			58.117.225
		PESSOAL E ENCARGOS SOCIAIS		57.735.677
			TESOURO DO ESTADO	57.735.677
		OUTRAS DESPESAS CORRENTES		381.548
			PRÓPRIOS	240.000
			TESOURO DO ESTADO	141.548
PRODUTO:	ENSINO DE GRADUAÇÃO			
INDICADOR DE PRODUTO:	NÚMERO DE ALUNOS MATRICULADOS NA GRADUAÇÃO/ANO (unidade)			
META:	820			
AÇÃO		GRUPO DESPESA	FONTE DE RECURSO	
12.364.1043.5305	ENSINO DE PÓS-GRADUAÇÃO E PESQUISA NAS UNIVERSIDADES E FACULDADES ESTADUAIS			100.020
		OUTRAS DESPESAS CORRENTES		97.958
			TESOURO DO ESTADO	95.958
			VINCULADOS FEDERAIS	2.000
		INVESTIMENTOS		2.062
			VINCULADOS FEDERAIS	2.062
PRODUTO:	ENSINO DE PÓS-GRADUAÇÃO			
INDICADOR DE PRODUTO:	ALUNOS MATRICULADOS NO ENSINO DE PÓS-GRADUAÇÃO (unidade)			
META:	1.070			

AÇÃO		GRUPO DESPESA	FONTE DE RECURSO	
12.392.1043.5306	<b>EXTENSÃO UNIVERSITÁRIA, DIFUSÃO CULTURAL E PRESTAÇÃO DE SERVIÇOS À COMUNIDADE</b>			<b>414.605</b>
		OUTRAS DESPESAS CORRENTES		414.605
			PRÓPRIOS	120.000
			TESOURO DO ESTADO	294.605
PRODUTO:	EXTENSÃO UNIVERSITÁRIA			
INDICADOR DE PRODUTO:	ALUNOS MATRICULADOS NA EXTENSÃO UNIVERSITÁRIA E EM SERVIÇOS À COMUNIDADE (unidade)			
META:	350			
AÇÃO		GRUPO DESPESA	FONTE DE RECURSO	
12.364.1043.5787	<b>PERMANÊNCIA ESTUDANTIL</b>			<b>531.300</b>
		OUTRAS DESPESAS CORRENTES		531.300
			TESOURO DO ESTADO	531.300
PRODUTO:	PERMANÊNCIA ESTUDANTIL			
INDICADOR DE PRODUTO:	ALUNOS ATENDIDOS COM BOLSAS, PROGRAMAS E AUXÍLIOS PARA PERMANÊNCIA ESTUDANTIL (unidade)			
META:	80			
AÇÃO		GRUPO DESPESA	FONTE DE RECURSO	
12.122.1043.6351	<b>APOIO TÉCNICO ADMINISTRATIVO DO ENSINO SUPERIOR</b>			<b>3.652.247</b>
		OUTRAS DESPESAS CORRENTES		3.652.247
			PRÓPRIOS	347.778
			TESOURO DO ESTADO	3.304.469

<b>ÓRGÃO: 10000 - SECRETARIA DE DESENVOLVIMENTO ECONÔMICO</b> <b>UNIDADE: 10067 - JUNTA COMERCIAL DO ESTADO DE SP - JUCESP</b> <b>ESFERA: ORÇAMENTO FISCAL</b>	Valores em R\$ 1,00
	<b>104.040.066</b>

**PRINCIPAIS ATRIBUIÇÕES**

- Executar e administrar, no Estado de São Paulo, os serviços de Registro Público de Empresas Mercantis e Atividades Afins, segundo o disposto na Lei federal nº 8.934, de 18 de novembro de 1994;
- Fomentar, simplificar e facilitar o registro e legalização de empresários e de pessoas jurídicas, segundo o disposto na Lei Complementar federal nº 123, de 14 de dezembro de 2006, e na Lei federal nº 11.598, de 3 de dezembro de 2007, em consonância com as políticas públicas de desenvolvimento econômico do Estado;
- Coordenar o desenvolvimento e a implantação, manter e atualizar o Cadastro Integrado de Empresas Paulistas - CADEMP e colaborar com as políticas públicas de desenvolvimento econômico do Estado.

**RESUMO DA UNIDADE ORÇAMENTÁRIA**

PROGRAMA	
1040 - JUCESP - VIA RÁPIDA EMPRESA	104.040.066
FUNÇÃO	
23 - COMÉRCIO E SERVIÇOS	104.040.066
SUBFUNÇÃO	
692 - COMERCIALIZAÇÃO	104.040.066
MODALIDADE DE APLICAÇÃO	
090 - APLICAÇÕES DIRETAS	103.881.670
091 - OPERAÇÃO INTRAÓRGÃOS ORÇ.FISCAL E SEGURIDADE	158.396

FUNTE DE RECURSO	PESSOAL E ENCARGOS SOCIAIS	JUROS E ENCARGOS DA DÍVIDA	OUTRAS DESPESAS CORRENTES	INVESTIMENTOS	INVERSÕES FINANCEIRAS	AMORTIZAÇÃO DA DÍVIDA	TOTAL
VINCULADOS ESTADUAIS	15.519.005		86.000.000	2.521.012			104.040.017
PRÓPRIOS			10	39			49
<b>TOTAL</b>	<b>15.519.005</b>		<b>86.000.010</b>	<b>2.521.051</b>			<b>104.040.066</b>

Inclui valores referentes a transferência intragovernamental.

**PROGRAMAÇÃO DA UNIDADE ORÇAMENTÁRIA**

PROGRAMA: 1040 JUCESP - VIA RÁPIDA EMPRESA				104.040.066
AÇÃO	GRUPO DESPESA	FONTE DE RECURSO		
<b>23.692.1040.6132</b> INTEGRAÇÃO DO VIA RÁPIDA EMPRESA NA REDESIM				<b>104.040.066</b>
	PESSOAL E ENCARGOS SOCIAIS			15.519.005
		VINCULADOS ESTADUAIS		15.519.005
	OUTRAS DESPESAS CORRENTES			86.000.010
		PRÓPRIOS		10
		VINCULADOS ESTADUAIS		86.000.000
	INVESTIMENTOS			2.521.051
		PRÓPRIOS		39
		VINCULADOS ESTADUAIS		2.521.012
<b>PRODUTO:</b>	INTEGRAÇÃO DO VIA RÁPIDA EMPRESA NA REDESIM			
<b>INDICADOR DE PRODUTO:</b>	NÚMERO DE PROCESSOS ANALISADOS (unidade)			
<b>META:</b>	1.400.000			



<b>ÓRGÃO: 10000 - SECRETARIA DE DESENVOLVIMENTO ECONÔMICO</b> <b>UNIDADE: 10091 - INSTITUTO DE PESQUISAS TECNOLÓGICAS - IPT</b> <b>ESFERA: ORÇAMENTO FISCAL</b>	Valores em R\$ 1,00
	<b>191.961.556</b>

**PRINCIPAIS ATRIBUIÇÕES**

<ul style="list-style-type: none"> <li>- Atender a demanda de ciência e tecnologia dos setores público e privado, bem como contribuir para o desenvolvimento do conhecimento científico e tecnológico, cabendo-lhe: <ul style="list-style-type: none"> <li>· executar projetos de pesquisa e desenvolvimento científico e tecnológico; dar apoio técnico ao desenvolvimento da engenharia e da indústria; prestar serviços a órgãos e entidades dos setores público e privado; realizar ensaios, laudos e análises técnicas em áreas de interesse da ciência e da tecnologia; executar pesquisas e desenvolver soluções e padrões em metrologia para os setores industrial e laboratoriais;</li> <li>· formar e desenvolver equipes de pesquisa capazes de contribuir para o equacionamento e a solução de problemas de tecnologia industrial do Estado e do País;</li> <li>· colaborar, desenvolver e oferecer cursos de especialização e pós-graduação, incluindo mestrado, doutorado e pós-doutorado, a técnicos diplomados por instituições de ensino superior, em áreas de interesse da ciência e tecnologia;</li> <li>· explorar, direta ou indiretamente, os resultados das pesquisas realizadas; requerer o registro de patentes; ceder o uso de patentes e de outros direitos;</li> <li>· prover soluções tecnológicas e estratégias em tecnologia da informação, desenvolver programas de computador e licenciar os direitos de uso desses programas; prestar suporte técnico em informática, relativamente aos programas de computador desenvolvidos ou relacionados com as pesquisas realizadas.</li> </ul> </li> </ul>
---

**RESUMO DA UNIDADE ORÇAMENTÁRIA**

PROGRAMA	
1021 - INOVAÇÃO E TECNOLOGIA PARA INSTITUIÇÕES PÚBLICAS E PRIVADAS	191.861.556
2990 - DESENVOLVIMENTO DE AÇÕES DECORRENTES DE EMENDAS PARLAMENTARES	100.000
FUNÇÃO	
04 - ADMINISTRAÇÃO	100.000
19 - CIÊNCIA E TECNOLOGIA	191.861.556
SUBFUNÇÃO	
127 - ORDENAMENTO TERRITORIAL	100.000
572 - DESENVOLVIMENTO TECNOLÓGICO E ENGENHARIA	12.000.020
665 - NORMALIZAÇÃO E QUALIDADE	179.861.536
MODALIDADE DE APLICAÇÃO	
040 - TRANSFERÊNCIAS A MUNICÍPIOS	10
090 - APLICAÇÕES DIRETAS	191.961.546

FUNTE DE RECURSO	PESSOAL E ENCARGOS SOCIAIS	JUROS E ENCARGOS DA DÍVIDA	OUTRAS DESPESAS CORRENTES	INVESTIMENTOS	INVERSÕES FINANCEIRAS	AMORTIZAÇÃO DA DÍVIDA	TOTAL
TESOURO DO ESTADO	87.396.002		14.623.074				102.019.076
PRÓPRIOS	13.866.143		61.520.432				75.386.575
VINCULADOS FEDERAIS			2.455.885				2.455.885
TESOURO-DOT.INICIAL E CRED.SUPLEMENTAR-INTRA				12.100.000			12.100.000
RECURSOS VINCULADOS-FUNDO ESP. DESPESA-INTRA			10	10			20
<b>TOTAL</b>	<b>101.262.145</b>		<b>78.599.401</b>	<b>12.100.010</b>			<b>191.961.556</b>

Inclui valores referentes a transferência intragovernamental.

**PROGRAMAÇÃO DA UNIDADE ORÇAMENTÁRIA**

<b>PROGRAMA: 1021</b>	<b>INOVAÇÃO E TECNOLOGIA PARA INSTITUIÇÕES PÚBLICAS E PRIVADAS</b>	<b>191.861.556</b>
AÇÃO	GRUPO DESPESA	FUNTE DE RECURSO
<b>19.572.1021.2111</b>	<b>MODERNIZAÇÃO LABORATORIAL PARA P,D&amp;I E SERVIÇOS TECNOLÓGICOS</b>	<b>12.000.020</b>
	INVESTIMENTOS	12.000.020
		RECURSOS VINCULADOS-FUNDO ESP. DESPESA-INTRA
		10
		TESOURO-DOT.INICIAL E CRED.SUPLEMENTAR-INTRA
		12.000.010
<b>PRODUTO:</b>	MODERNIZAÇÃO DE INFRAESTRUTURA E DE LABORATÓRIOS TECNOLÓGICOS	
<b>INDICADOR DE PRODUTO:</b>	QUANTIDADE DE LABORATÓRIOS MODERNIZADOS (unidade)	

META:		17	
	AÇÃO	GRUPO DESPESA	FONTE DE RECURSO
19.665.1021.5840	PESQUISA, DESENVOLVIMENTO TECNOLÓGICO, INOVAÇÃO E DIFUSÃO DE CONHECIMENTOS.		<b>179.861.536</b>
		PESSOAL E ENCARGOS SOCIAIS	101.262.145
			PRÓPRIOS 13.866.143
			TESOURO DO ESTADO 87.396.002
		OUTRAS DESPESAS CORRENTES	78.599.391
			PRÓPRIOS 61.520.432
			RECURSOS VINCULADOS-FUNDO ESP. DESPESA-INTRA 10
			TESOURO DO ESTADO 14.623.064
			VINCULADOS FEDERAIS 2.455.885
PRODUTO:	SERVIÇOS E PESQUISA EM APOIO AO DESENVOLVIMENTO, TRAB, EMPREGO, RENDA E INOVAÇÃO		
INDICADOR DE PRODUTO:	NÚMERO DE DOCUMENTOS TÉCNICOS EMITIDOS (unidade)		
META:	22.000		

PROGRAMA:		2990 DESENVOLVIMENTO DE AÇÕES DECORRENTES DE EMENDAS PARLAMENTARES		100.000
	AÇÃO	GRUPO DESPESA	FONTE DE RECURSO	
04.127.2990.2272	DESENVOLVIMENTO DE AÇÕES DECORRENTES DE EMENDAS PARLAMENTARES, EXCETO SAÚDE			<b>100.000</b>
		OUTRAS DESPESAS CORRENTES		10
			TESOURO DO ESTADO	10
		INVESTIMENTOS		99.990
			TESOURO-DOT.INICIAL E CRED.SUPLEMENTAR-INTRA	99.990
PRODUTO:	APOIO AOS MUNICÍPIOS E ENTIDADES			
INDICADOR DE PRODUTO:	NÚMERO DE CONVÊNIOS FIRMADOS COM PREFEITURAS MUNICIPAIS E ENTIDADES (unidade)			

<b>ÓRGÃO: 12000 - SECRETARIA DA CULTURA E ECONOMIA CRIATIVA</b>	Valores em R\$ 1,00
	<b>1.149.672.592</b>

**PRINCIPAIS ATRIBUIÇÕES**

- Formulação, planejamento, coordenação e execução da política cultural do Estado;
- Formulação, proposição de diretrizes, planejamento, coordenação e controle estratégico nos seguintes eixos:
  - valorização, promoção, documentação e difusão das atividades artístico-culturais e das ciências humanas; promoção da defesa e preservação do patrimônio histórico, arqueológico, artístico, paisagístico e turístico do Estado; promoção da preservação e difusão do patrimônio cultural do Estado de São Paulo; formação na área da cultura, incluindo-se a promoção de atividades educativas por meio do rádio e da televisão;
- Contribuição para o desenvolvimento cultural e das atividades artísticas; fomento à cultura; promoção e estímulo à pesquisa e ao estudo em Artes e Ciências Humanas;
- Supervisão da administração de equipamentos culturais e recebimento e análise de relatórios de gestão;
- Integração entre o Estado de São Paulo e os outros países da América Latina.

**RESUMO DO ÓRGÃO**

PROGRAMA	
1201 - ECONOMIA CRIATIVA	176.405.023
1203 - FORMAÇÃO CULTURAL	411.620.029
1206 - RÁDIOS, TVS EDUCATIVAS E NOVAS MÍDIAS	170.442.067
1213 - MELHORIA CONTÍNUA DA GESTÃO DE PROCESSOS E EQUIPAMENTOS DA CULTURA	49.307.479
1214 - MUSEUS EM CONEXÃO	170.505.678
1215 - PATRIMÔNIO CULTURAL	362.841
1218 - FOMENTO CULTURAL	136.032.076
1221 - INTEGRAÇÃO DAS CULTURAS LATINO-AMERICANAS	16.339.723
2990 - DESENVOLVIMENTO DE AÇÕES DECORRENTES DE EMENDAS PARLAMENTARES	18.657.676

FUNÇÃO	
04 - ADMINISTRAÇÃO	18.657.676
13 - CULTURA	1.131.014.916

SUBFUNÇÃO	
122 - ADMINISTRAÇÃO GERAL	15.752.612
127 - ORDENAMENTO TERRITORIAL	18.657.676
391 - PATRIMÔNIO HISTÓRICO, ARTIST. E ARQUEOLÓGICO	170.868.519
392 - DIFUSÃO CULTURAL	937.732.588
846 - OUTROS ENCARGOS ESPECIAIS	6.661.197

MODALIDADE DE APLICAÇÃO	
040 - TRANSFERÊNCIAS A MUNICÍPIOS	11.657.666
050 - TRANSF. A INST.PRIVADAS SEM FINS LUCRATIVOS	591.601.637
090 - APLICAÇÕES DIRETAS	538.187.931
091 - OPERAÇÃO INTRAÓRGÃOS ORÇ.FISCAL E SEGURIDADE	8.225.358

UNIDADE ORÇAMENTÁRIA	
12001 - SECRETARIA DA CULTURA E ECONOMIA CRIATIVA	962.740.802
12045 - FUNDAÇÃO PADRE ANCHIETA-RÁDIO E TV EDUCATIVAS	170.442.067
12046 - FUNDAÇÃO MEMORIAL DA AMÉRICA LATINA	16.489.723

FUNTE DE RECURSO	PESSOAL E ENCARGOS SOCIAIS	JUROS E ENCARGOS DA DÍVIDA	OUTRAS DESPESAS CORRENTES	INVESTIMENTOS	INVERSÕES FINANCEIRAS	AMORTIZAÇÃO DA DÍVIDA	TOTAL
TESOURO DO ESTADO	115.876.197		810.309.305	157.820.676			1.084.006.178
VINCULADOS ESTADUAIS			24.006				24.006
FUNDO ESPECIAL DE DESPESA			3.300.910				3.300.910
PRÓPRIOS			58.189.432	4.000.000			62.189.432
VINCULADOS FEDERAIS			52.066	100.000			152.066
<b>TOTAL</b>	<b>115.876.197</b>		<b>871.875.719</b>	<b>161.920.676</b>			<b>1.149.672.592</b>

Inclui valores referentes a transferência intragovernamental.

**PROGRAMAÇÃO DO ÓRGÃO**

PROGRAMA:	1201 ECONOMIA CRIATIVA	176.405.023
<b>AÇÃO</b>		
13.392.1201.5706	DESENVOLVIMENTO SETORIAL, ESTUDOS DE IMPACTO SÓCIO ECONÔMICO E DESBUROCRATIZAÇÃO	10

<b>PRODUTO:</b>	ATIVIDADES VOLTADAS AO DES SETORIAL E ESTÍMULO A INOVAÇÃO E INSERÇÃO EM MERCADOS	
<b>INDICADOR DE PRODUTO:</b>	MUNICÍPIOS ATENDIDOS (unidade)	
<b>DESCRIÇÃO:</b>	Projetos com foco na inovação e no desenvolvimento dos setores criativos por meio de ações voltadas a desburocratização, eficiência tributária, estudos de impacto econômico e social e iniciativas que beneficiem segmentos diversos, como gastronomia, moda design, games, etc, incluindo o Revelando SP (ação com municípios), potencializando seu impacto econômico, bem como garantir o acesso universal, buscando atender também gêneros, grupos étnicos raciais, produção cultural periférica e hip hop.	
<b>AÇÃO</b>		
<b>13.392.1201.5709</b>	<b>AÇÕES DE CIRCULAÇÃO DE ESPETÁCULOS E CONTEÚDO, COM AMPLIAÇÃO DE ACESSO.</b>	<b>86.466.862</b>
<b>PRODUTO:</b>	ATIVIDADES DE DIFUSÃO E FRUIÇÃO REALIZADAS	
<b>INDICADOR DE PRODUTO:</b>	PESSOAS ATENDIDAS (unidade)	
<b>META:</b>	1.307.700	
<b>DESCRIÇÃO:</b>	Iniciativas de difusão, troca de experiências e fruição das diversas linguagens artísticas, incentivando a ampliação e descentralização regional da oferta cultural. Contempla o Programa de Parceria Cultural SP/ Governo + Municípios que incorporou a Virada SP (Prêmio Capital Cultural do Estado), Circuito SP (circulação de conteúdo de excelência) e Tradição SP (editais para festas e celebrações tradicionais), devendo garantir acesso universal, buscando atender também gêneros, grupos étnicos raciais, produção cultural periférica e hip hop.	
<b>AÇÃO</b>		
<b>13.392.1201.6211</b>	<b>CORPOS ESTÁVEIS E EQUIPAMENTOS DE DIFUSÃO CULTURAL</b>	<b>89.938.151</b>
<b>PRODUTO:</b>	ATIVIDADES REALIZADAS PELOS CORPOS ESTÁVEIS E EQUIPAMENTOS CULTURAIS	
<b>INDICADOR DE PRODUTO:</b>	PUBLICO ATENDIDO (unidade)	
<b>META:</b>	972.304	
<b>DESCRIÇÃO:</b>	Gestão dos corpos estáveis (OSESP – Orquestra Sinfônica do Estado de São Paulo, São Paulo Companhia de Dança, Orquestra Jazz Sinfônica e Orquestra do Theatro São Pedro – ORTHESP) e de equipamentos de difusão cultural (Sala São Paulo, Teatro Sérgio Cardoso, Teatro Araras, Teatro São Pedro, Biblioteca São Paulo e Biblioteca Villa Lobos) com base em padrões de eficiência, sustentabilidade e de excelência capazes de induzir e influenciar a profissionalização dos segmentos onde atuam.	

<b>PROGRAMA:</b>	<b>1203 FORMAÇÃO CULTURAL</b>	<b>411.620.029</b>
<b>AÇÃO</b>		
<b>13.392.1203.2626</b>	<b>IMPLANTAÇÃO DE FÁBRICAS DE CULTURA 4.0</b>	<b>90.200.000</b>
<b>PRODUTO:</b>	IMPLANTAÇÃO DE UNIDADES DAS FÁBRICAS DE CULTURA COM O CONCEITO 4.0	
<b>INDICADOR DE PRODUTO:</b>	NÚMERO DE UNIDADES DA FÁBRICAS DE CULTURA 4.0 IMPLANTADAS (unidade)	
<b>META:</b>	3	
<b>DESCRIÇÃO:</b>	Readequar e implantar espaços cedidos para as Fábricas de Cultura (centros culturais equipados com bibliotecas, estúdios, teatros que ofertam atividades culturais, formação de crianças e jovens das regiões mais vulneráveis do Estado de São Paulo) em parceria com as Prefeituras.	
<b>AÇÃO</b>		
<b>13.392.1203.4779</b>	<b>PROJETO GURI</b>	<b>102.533.365</b>
<b>PRODUTO:</b>	EDUCAÇÃO MUSICAL PARA CRIANÇAS E JOVENS - PROJETO GURI	
<b>INDICADOR DE PRODUTO:</b>	NÚMERO DE ALUNOS ATENDIDOS PELO PROJETO (unidade)	
<b>META:</b>	52.000	
<b>DESCRIÇÃO:</b>	Promoção da inclusão sociocultural de crianças e jovens, oferecendo cursos de voz e instrumentos, inovação, empreendedorismo e profissionalização para a tecnologia e técnica do segmento musical, estúdios e suas linguagens transversais, em todo Estado, além de alunos da Fundação Centro de Atendimento Socioeducativo ao Adolescente – CASA, e formação de parcerias públicas, privadas, bancos de desenvolvimento e organismos internacionais.	
<b>AÇÃO</b>		
<b>13.392.1203.5469</b>	<b>OFICINAS CULTURAIS</b>	<b>16.674.536</b>
<b>PRODUTO:</b>	ATIVIDADES DE FORMAÇÃO DE CONTATO - OFICINAS CULTURAIS	
<b>INDICADOR DE PRODUTO:</b>	NÚMERO DE PESSOAS ATENDIDO NAS OFICINAS CULTURAIS (unidade)	
<b>META:</b>	67.000	
<b>DESCRIÇÃO:</b>	Realização de cursos de formação, capacitação, oficinas e projetos voltados à promoção e difusão cultural nas diversas linguagens artísticas, de inovação e da economia criativa, bem como por meio de parcerias com entes públicos, privados, bancos de desenvolvimento e organismos internacionais.	
<b>AÇÃO</b>		
<b>13.392.1203.5691</b>	<b>ESCOLA DE MÚSICA, GRUPOS ARTÍSTICOS MUSICAIS E TEATROS</b>	<b>39.112.535</b>
<b>PRODUTO:</b>	FORMAÇÃO DE ALUNOS EM MÚSICA, GESTÃO DE TEATROS E ORQUESTRA PROFISSIONAL	
<b>INDICADOR DE PRODUTO:</b>	NÚMERO DE ALUNOS REGULARES ATENDIDOS NA ESCOLA DE MÚSICA (unidade)	
<b>META:</b>	1.250	
<b>DESCRIÇÃO:</b>	Desenvolvimento de formação por meio de cursos regulares também nos segmentos correlatos da economia criativa, cursos livres, workshops e pela academia de ópera. A difusão ocorrerá pela gestão das Orquestras e bandas jovens, de uma orquestra profissional e de temporadas artísticas regulares, diversificadas e acessíveis nos equipamentos mediante investimento próprios e/ou compartilhado com parceiros públicos, privados, bancos de desenvolvimento e organismos internacionais.	
<b>AÇÃO</b>		
<b>13.392.1203.5692</b>	<b>CONSERVATÓRIO DRAMÁTICO E MUSICAL 'DR. CARLOS DE CAMPOS' DE TATUÍ</b>	<b>30.599.037</b>
<b>PRODUTO:</b>	FORMAÇÃO DE ALUNOS EM MÚSICA, GESTÃO DE TEATROS E ORQUESTRA PROFISSIONAL	
<b>INDICADOR DE PRODUTO:</b>	NÚMERO DE ALUNOS REGULARES DO CONSERVATÓRIO DE TATUÍ (unidade)	
<b>META:</b>	2.490	
<b>DESCRIÇÃO:</b>	Oferecimento de atividades de formação musical e teatral profissional de excelência e de difusão artística. A formação profissional ocorrerá por meio de cursos, conjuntos pedagógicos e conjuntos pedagógicos-artísticos, mediante investimentos próprios e/ou compartilhado com parceiros públicos, privados, bancos de desenvolvimento e organismos internacionais.	

AÇÃO		
<b>13.392.1203.5714</b>	<b>FÁBRICAS DE CULTURA</b>	<b>115.000.000</b>
<b>PRODUTO:</b>	ATIVIDADES DE FORMAÇÃO EM DIVERSAS LINGUAGENS ARTÍSTICAS - FÁBRICAS DE CULTURA	
<b>INDICADOR DE PRODUTO:</b>	NÚMERO DE PESSOAS ATENDIDAS EM TODAS AS ATIVIDADES DAS FÁBRICAS DE CULTURA (unidade)	
<b>META:</b>	1.670.531	
<b>DESCRIÇÃO:</b>	Oferecimento de atividades de educação e formação, acesso a bibliotecas, programação cultural e outras atividades nas diversas formas de expressão artística e da economia criativa, em equipamentos localizados em bairros da capital paulista com alto nível de vulnerabilidade juvenil mediante recursos próprios e/ou compartilhado com parceiros públicos, privados, bancos de desenvolvimento e organismos internacionais para interiorização em um formato que contemple inovação, tecnologia, arte, esporte e acolhimento cidadão.	
AÇÃO		
<b>13.392.1203.5976</b>	<b>SÃO PAULO ESCOLA DE TEATRO</b>	<b>17.500.556</b>
<b>PRODUTO:</b>	FORMAÇÃO EM DIVERSAS ÁREAS DAS ARTES CÊNICAS - SP ESCOLA DE TEATRO	
<b>INDICADOR DE PRODUTO:</b>	NÚMERO DE ALUNOS ATENDIDOS EM CURSOS REGULARES (unidade)	
<b>META:</b>	435	
<b>DESCRIÇÃO:</b>	Formação nas diversas áreas das artes cênicas para teatro e televisão, circenses, performáticas, por meio de cursos regulares, cursos de extensão e ações virtuais, capacitação em roteiro, adaptação, assistência técnica, assistência executiva e direção de arte mediante recursos próprios e/ou apoio compartilhado com parceiros públicos, privados, bancos de desenvolvimento e organismos internacionais.	

PROGRAMA:	1206 RÁDIOS, TVS EDUCATIVAS E NOVAS MÍDIAS	170.442.067
AÇÃO		
<b>13.392.1206.5460</b>	<b>PRODUÇÃO E TRANSMISSÃO DAS RÁDIOS, TVS E NOVAS MÍDIAS</b>	<b>170.442.067</b>
<b>PRODUTO:</b>	SERVIÇO DE TRANSMISSÃO DE RÁDIO E TV	
<b>INDICADOR DE PRODUTO:</b>	HORAS DE TRANSMISSÃO TVCULTURA, TV RA-TIM-BUM (CANAL FECHADO) E RÁDIOS CULTURA AM E FM (h)	
<b>META:</b>	35.041	
<b>DESCRIÇÃO:</b>	Desenvolvimento, form., produção, captação e transmissão de prog./conteúdos educ. e culturais de séries de prog. de teledramaturgia, documentários e infanto-juvenis, informação pública e prest. serviços, invest. em renovação de linguagens e plataformas, prod.de conteúdos para web e multiplataforma, educ. a distância e coprodução nacionais e prod. independente, ações virtuais, mediante investimentos próprios e/ou com parceiros públ., priv, criação de fundo patrimonial, doações, receitas próp. e bcos. de desenvolv. e organ. intern. e sustentabili mediante venda de grade, conteúdo e locações.	

PROGRAMA:	1213 MELHORIA CONTÍNUA DA GESTÃO DE PROCESSOS E EQUIPAMENTOS DA CULTURA	49.307.479
AÇÃO		
<b>13.392.1213.2499</b>	<b>IMPLANTAÇÃO E MODERNIZAÇÃO DOS EQUIPAMENTOS CULTURAIS</b>	<b>13.843.000</b>
<b>PRODUTO:</b>	INFRAESTRUTURA DOS EQUIPAMENTOS CULTURAIS	
<b>INDICADOR DE PRODUTO:</b>	PROJETOS/OBRAS EM ANDAMENTO (unidade)	
<b>META:</b>	9	
<b>DESCRIÇÃO:</b>	Elaboração e execução de estudos de viabilidade, construção, expansão, preservação, restauro, acessibilidade, reforma, adaptação, segurança contra incêndios e modernização, do Museu da Língua Portuguesa e de equipamentos e patrimônio histórico, bem como aquisição de material permanente e ampliação dos equipamentos culturais, dentre outros.	
AÇÃO		
<b>13.392.1213.5727</b>	<b>ADMINISTRAÇÃO E FORTALECIMENTO INSTITUCIONAL DA SECRETARIA DA CULTURA</b>	<b>27.168.382</b>
<b>PRODUTO:</b>	ADMINISTRAÇÃO E FORTALECIMENTO INSTITUCIONAL DA SECRETARIA	
<b>INDICADOR DE PRODUTO:</b>	NÚMERO DE PROJETOS EM ANDAMENTO (unidade)	
<b>META:</b>	1	
<b>DESCRIÇÃO:</b>	Modernização da administração da Secretaria de Cultura e Economia Criativa por meio de ações de desburocratização de procedimentos e contratação de apoio administrativo; manutenção de contratos contínuos para o desempenho das atividades, melhorias tecnológicas e de sistemas de tecnologia da informação.	
AÇÃO		
<b>13.392.1213.6369</b>	<b>MONITORAMENTO, AVALIAÇÃO E PESQUISA AÇÕES CULTURAIS NO ÂMBITO DO ESTADO DE SP</b>	<b>1.634.900</b>
<b>PRODUTO:</b>	MONITORAMENTO E AVALIAÇÃO DE CONTRATOS DE GESTÃO	
<b>INDICADOR DE PRODUTO:</b>	NÚMERO DE RELATÓRIOS PUBLICADOS DOS RESULTADOS DOS CONTRATOS DE GESTÃO (unidade)	
<b>META:</b>	2	
<b>DESCRIÇÃO:</b>	Elaboração de anuário de dados do setor cultural no âmbito do Estado de São Paulo. Desenvolvimento de pesquisa de impacto social e econômico relacionados aos serviços públicos culturais ofertados no Estado de São Paulo. Desenvolvimento de sistemas de tecnologia da informação.	
AÇÃO		
<b>13.846.1213.9001</b>	<b>CONTRIBUIÇÃO DO ESTADO PARA O REGIME DE PREVIDÊNCIA DOS SERVIDORES</b>	<b>6.661.197</b>
<b>DESCRIÇÃO:</b>	Contribuição do Estado para cobertura de insuficiências financeiras do RPPS decorrentes do pagamento de benefícios previdenciários, observada a insuficiência apurada em cada um dos Poderes, entendida como o valor resultante da diferença entre o valor total da folha de pagamento dos benefícios previdenciários e o valor total das contribuições previdenciárias dos servidores, dos Poderes do Estado.	

PROGRAMA:	1214 MUSEUS EM CONEXÃO	170.505.678
-----------	------------------------	-------------

AÇÃO		
<b>13.391.1214.5732</b>	<b>GESTÃO DE PATRIMÔNIO MUSEOLÓGICO</b>	<b>170.505.678</b>
<b>PRODUTO:</b>	GESTÃO DOS MUSEUS DO ESTADO DE SÃO PAULO	
<b>INDICADOR DE PRODUTO:</b>	NÚMERO DE VISITANTES NOS MUSEUS DA SECRETARIA DE CULTURA E ECONOMIA CRIATIVA (unidade)	
<b>META:</b>	4.000.000	
<b>DESCRIÇÃO:</b>	Desenvolvimento de programas de conservação e manutenção das edificações, realização de pesquisas, gestão de acervos, implementação da programação expositiva e de difusão cultural e programa de desenvolvimento institucional nos museus, implantação de sistemas e inovações tecnológicas, estruturação de ações de sustentabilidade.	

<b>PROGRAMA:</b>	<b>1215 PATRIMÔNIO CULTURAL</b>	<b>362.841</b>
------------------	---------------------------------	----------------

AÇÃO		
<b>13.391.1215.5737</b>	<b>RECONHECIMENTO E PRESERVAÇÃO</b>	<b>338.835</b>
<b>PRODUTO:</b>	PRESERVAÇÃO DO PATRIMÔNIO CULTURAL	
<b>INDICADOR DE PRODUTO:</b>	INTERVENÇÕES ANALISADAS (unidade)	
<b>META:</b>	1.800	
<b>DESCRIÇÃO:</b>	Estudos de tombamento e registro, regulamentação da proteção, análises de projetos de restauro e outras intervenções, fiscalização e acompanhamento da situação dos bens protegidos.	

AÇÃO		
<b>13.391.1215.5738</b>	<b>FORMAÇÃO, DIFUSÃO E PARCERIAS</b>	<b>24.006</b>
<b>PRODUTO:</b>	DIFUSÃO E ARTICULAÇÃO DO PATRIMÔNIO CULTURAL	
<b>INDICADOR DE PRODUTO:</b>	NÚMERO DE PRODUTOS ENTREGUES (unidade)	
<b>META:</b>	300	
<b>DESCRIÇÃO:</b>	Preparação de materiais didáticos, técnicos e de divulgação; gestão e disponibilização de informações em meios digitais; gestão de parcerias com municípios, profissionais, órgãos de preservação nacionais e internacionais.	

<b>PROGRAMA:</b>	<b>1218 FOMENTO CULTURAL</b>	<b>136.032.076</b>
------------------	------------------------------	--------------------

AÇÃO		
<b>13.392.1218.1986</b>	<b>PROAC - PROGRAMA DE AÇÃO CULTURAL-EDITAIS</b>	<b>86.032.076</b>
<b>PRODUTO:</b>	FOMENTO DIRETO	
<b>INDICADOR DE PRODUTO:</b>	NÚMERO DE PROJETOS APROVADOS (unidade)	
<b>META:</b>	570	
<b>DESCRIÇÃO:</b>	Apoio a projetos culturais por meio de diversas modalidades de seleção, visando os diversos segmentos artísticos e ações da economia criativa, manifestações culturais e áreas de atuação no campo da cultura, da inovação e da criatividade, com premiação em dinheiro ou por concessões mensuráveis economicamente, mediante fomento direto.	

AÇÃO		
<b>13.392.1218.2648</b>	<b>PROAV - PROGRAMA DE INVESTIMENTO NO SETOR DE AUDIOVISUAL</b>	<b>50.000.000</b>
<b>PRODUTO:</b>	FINANCIAMENTO DE PROJETOS EM ECONOMIA CRIATIVA	
<b>INDICADOR DE PRODUTO:</b>	NÚMERO DE PROJETOS BENEFICIADOS (unidade)	
<b>META:</b>	85	
<b>DESCRIÇÃO:</b>	Apoio a projetos culturais por meio de financiamento, pela Desenvolve SP, com prazos diferenciados (destinadas à compra de equipamentos, modernização de estúdios, entre outras atividades) para aperfeiçoamento da cadeia de negócios do setor criativo.	

<b>PROGRAMA:</b>	<b>1221 INTEGRAÇÃO DAS CULTURAS LATINO-AMERICANAS</b>	<b>16.339.723</b>
------------------	---	-------------------

AÇÃO		
<b>13.392.1221.4043</b>	<b>PROMOÇÃO DE ATIVIDADES CULTURAIS</b>	<b>258.803</b>
<b>PRODUTO:</b>	PROMOÇÃO DE ATIVIDADES CULTURAIS RELATIVAS À AMÉRICA LATINA	
<b>INDICADOR DE PRODUTO:</b>	NÚMERO DE FREQUENTADORES DAS ATIVIDADES REALIZADAS PELO MEMORIAL DA AMÉRICA LATINA (unidade)	
<b>META:</b>	120.000	
<b>DESCRIÇÃO:</b>	Promoção de apresentações de música popular e erudita, realização anual do Festival Internacional de Cinema e de Teatro, exposições de artes plásticas e comemorações de datas nacionais dos países latino-americanos, com vistas à integração latino-americana e divulgação da diversidade cultural brasileira.	

AÇÃO		
<b>13.122.1221.5470</b>	<b>APOIO TÉCNICO E ADMINISTRATIVO</b>	<b>15.752.612</b>
<b>DESCRIÇÃO:</b>	Administração e controle dos recursos humanos, financeiros e materiais para execução das tarefas necessárias ao desenvolvimento das atividades culturais da Fundação Memorial da América Latina.	

AÇÃO		
<b>13.392.1221.5790</b>	<b>CÁTEDRA MEMORIAL DA AMÉRICA LATINA</b>	<b>126.000</b>
<b>PRODUTO:</b>	PESQUISA E DOCÊNCIA	
<b>INDICADOR DE PRODUTO:</b>	BOLSA DE PESQUISA CONCEDIDA (unidade)	
<b>META:</b>	5	
<b>DESCRIÇÃO:</b>	Desenvolvimento de um programa acadêmico de pesquisa e docência a cargo de pesquisadores brasileiros e estrangeiros por meio da realização de eventos (cursos, seminários, visitas, intercâmbios e publicações) na Cátedra Memorial da América Latina, resultantes de esforços conjuntos da Fundação e das universidades públicas paulistas.	

AÇÃO		
<b>13.392.1221.5791</b>	<b>CENTRO BRASILEIRO DE ESTUDOS DA AMÉRICA LATINA</b>	<b>202.308</b>
<b>PRODUTO:</b>	CENTRO BRASILEIRO DE ESTUDOS DA AMÉRICA LATINA	
<b>INDICADOR DE PRODUTO:</b>	BOLSA DE PESQUISA CONCEDIDA (unidade)	
<b>META:</b>	5	
<b>DESCRIÇÃO:</b>	Promoção a concessão de bolsas de pesquisa e a realização de seminários, congressos, cursos e palestras, relativos a cultura, economia e política latino-americana. Edição da revista "Nossa América", publicações sobre temas latino-americanos e disponibilização de material de estudos.	

<b>PROGRAMA:</b>	<b>2990 DESENVOLVIMENTO DE AÇÕES DECORRENTES DE EMENDAS PARLAMENTARES</b>	<b>18.657.676</b>
AÇÃO		
<b>04.127.2990.2272</b>	<b>DESENVOLVIMENTO DE AÇÕES DECORRENTES DE EMENDAS PARLAMENTARES, EXCETO SAÚDE</b>	<b>18.657.676</b>
<b>PRODUTO:</b>	APOIO AOS MUNICÍPIOS E ENTIDADES	
<b>INDICADOR DE PRODUTO:</b>	NÚMERO DE CONVÊNIOS FIRMADOS COM PREFEITURAS MUNICIPAIS E ENTIDADES (unidade)	
<b>DESCRIÇÃO:</b>	Execução de emendas individuais aprovadas, no valor correspondente a metade de 0,3% da receita corrente líquida prevista, para aplicação nas ações e programações constantes do projeto de lei orçamentária, nos termos do art. 175, §6º da Constituição Estadual.	

<b>ÓRGÃO: 12000 - SECRETARIA DA CULTURA E ECONOMIA CRIATIVA</b> <b>ADMINISTRAÇÃO DIRETA</b>	Valores em R\$ 1,00
	<b>962.740.802</b>

**RESUMO DA ADMINISTRAÇÃO DIRETA**

PROGRAMA	
1201 - ECONOMIA CRIATIVA	176.405.023
1203 - FORMAÇÃO CULTURAL	411.620.029
1213 - MELHORIA CONTÍNUA DA GESTÃO DE PROCESSOS E EQUIPAMENTOS DA CULTURA	49.307.479
1214 - MUSEUS EM CONEXÃO	170.505.678
1215 - PATRIMÔNIO CULTURAL	362.841
1218 - FOMENTO CULTURAL	136.032.076
2990 - DESENVOLVIMENTO DE AÇÕES DECORRENTES DE EMENDAS PARLAMENTARES	18.507.676

FUNÇÃO	
04 - ADMINISTRAÇÃO	18.507.676
13 - CULTURA	944.233.126

SUBFUNÇÃO	
127 - ORDENAMENTO TERRITORIAL	18.507.676
391 - PATRIMÔNIO HISTÓRICO, ARTIST. E ARQUEOLÓGICO	170.868.519
392 - DIFUSÃO CULTURAL	766.703.410
846 - OUTROS ENCARGOS ESPECIAIS	6.661.197

MODALIDADE DE APLICAÇÃO	
040 - TRANSFERÊNCIAS A MUNICÍPIOS	11.507.666
050 - TRANSF. A INST.PRIVADAS SEM FINS LUCRATIVOS	591.601.637
090 - APLICAÇÕES DIRETAS	351.406.141
091 - OPERAÇÃO INTRAÓRGÃOS ORÇ.FISCAL E SEGURIDADE	8.225.358

UNIDADE ORÇAMENTÁRIA	
12001 - SECRETARIA DA CULTURA E ECONOMIA CRIATIVA	962.740.802

FONTE DE RECURSO	PESSOAL E ENCARGOS SOCIAIS	JUROS E ENCARGOS DA DÍVIDA	OUTRAS DESPESAS CORRENTES	INVESTIMENTOS	INVERSÕES FINANCEIRAS	AMORTIZAÇÃO DA DÍVIDA	TOTAL
TESOURO DO ESTADO	24.133.688		780.479.446	154.650.686			959.263.820
VINCULADOS ESTADUAIS			24.006				24.006
FUNDO ESPECIAL DE DESPESA			3.300.910				3.300.910
VINCULADOS FEDERAIS			52.066	100.000			152.066
<b>TOTAL</b>	<b>24.133.688</b>		<b>783.856.428</b>	<b>154.750.686</b>			<b>962.740.802</b>

Inclui valores referentes a transferência intragovernamental.

**PROGRAMAÇÃO DA ADMINISTRAÇÃO DIRETA**

PROGRAMA: 1201 ECONOMIA CRIATIVA				176.405.023
AÇÃO	GRUPO DESPESA	FONTE DE RECURSO		
13.392.1201.5706 DESENVOLVIMENTO SETORIAL, ESTUDOS DE IMPACTO SÓCIO ECONÔMICO E DESBUROCRATIZAÇÃO				10
	OUTRAS DESPESAS CORRENTES			10
		TESOURO DO ESTADO		10
AÇÃO	GRUPO DESPESA	FONTE DE RECURSO		
13.392.1201.5709 AÇÕES DE CIRCULAÇÃO DE ESPETÁCULOS E CONTEÚDO, COM AMPLIAÇÃO DE ACESSO.				86.466.862
	PESSOAL E ENCARGOS SOCIAIS			1.249.567
		TESOURO DO ESTADO		1.249.567
	OUTRAS DESPESAS CORRENTES			76.717.295
		TESOURO DO ESTADO		76.717.295
	INVESTIMENTOS			8.500.000
		TESOURO DO ESTADO		8.500.000
AÇÃO	GRUPO DESPESA	FONTE DE RECURSO		
13.392.1201.6211 CORPOS ESTÁVEIS E EQUIPAMENTOS DE DIFUSÃO CULTURAL				89.938.151
	OUTRAS DESPESAS CORRENTES			83.438.151



	TESOURO DO ESTADO	83.438.151
INVESTIMENTOS		6.500.000
	TESOURO DO ESTADO	6.500.000

PROGRAMA: 1203 FORMAÇÃO CULTURAL			411.620.029
AÇÃO	GRUPO DESPESA	FONTE DE RECURSO	
13.392.1203.2626	IMPLANTAÇÃO DE FÁBRICAS DE CULTURA 4.0		90.200.000
	OUTRAS DESPESAS CORRENTES		52.700.000
		TESOURO DO ESTADO	52.700.000
	INVESTIMENTOS		37.500.000
		TESOURO DO ESTADO	37.500.000
AÇÃO	GRUPO DESPESA	FONTE DE RECURSO	
13.392.1203.4779	PROJETO GURI		102.533.365
	OUTRAS DESPESAS CORRENTES		101.733.365
		TESOURO DO ESTADO	101.733.365
	INVESTIMENTOS		800.000
		TESOURO DO ESTADO	800.000
AÇÃO	GRUPO DESPESA	FONTE DE RECURSO	
13.392.1203.5469	OFICINAS CULTURAIS		16.674.536
	PESSOAL E ENCARGOS SOCIAIS		794.536
		TESOURO DO ESTADO	794.536
	OUTRAS DESPESAS CORRENTES		11.580.000
		TESOURO DO ESTADO	11.580.000
	INVESTIMENTOS		4.300.000
		TESOURO DO ESTADO	4.300.000
AÇÃO	GRUPO DESPESA	FONTE DE RECURSO	
13.392.1203.5691	ESCOLA DE MÚSICA, GRUPOS ARTÍSTICOS MUSICAIS E TEATROS		39.112.535
	OUTRAS DESPESAS CORRENTES		36.412.535
		TESOURO DO ESTADO	36.412.535
	INVESTIMENTOS		2.700.000
		TESOURO DO ESTADO	2.700.000
AÇÃO	GRUPO DESPESA	FONTE DE RECURSO	
13.392.1203.5692	CONSERVATÓRIO DRAMÁTICO E MUSICAL 'DR. CARLOS DE CAMPOS' DE TATUI		30.599.037
	OUTRAS DESPESAS CORRENTES		30.599.037
		TESOURO DO ESTADO	30.599.037
AÇÃO	GRUPO DESPESA	FONTE DE RECURSO	
13.392.1203.5714	FÁBRICAS DE CULTURA		115.000.000
	OUTRAS DESPESAS CORRENTES		88.000.000
		TESOURO DO ESTADO	88.000.000
	INVESTIMENTOS		27.000.000
		TESOURO DO ESTADO	27.000.000
AÇÃO	GRUPO DESPESA	FONTE DE RECURSO	
13.392.1203.5976	SÃO PAULO ESCOLA DE TEATRO		17.500.556
	OUTRAS DESPESAS CORRENTES		15.500.556
		TESOURO DO ESTADO	15.500.556
	INVESTIMENTOS		2.000.000
		TESOURO DO ESTADO	2.000.000

PROGRAMA: 1213 MELHORIA CONTÍNUA DA GESTÃO DE PROCESSOS E EQUIPAMENTOS DA CULTURA			49.307.479
AÇÃO	GRUPO DESPESA	FONTE DE RECURSO	

13.392.1213.2499	IMPLANTAÇÃO E MODERNIZAÇÃO DOS EQUIPAMENTOS CULTURAIS			13.843.000
		INVESTIMENTOS		13.843.000
			TESOURO DO ESTADO	13.843.000
	<b>AÇÃO</b>	<b>GRUPO DESPESA</b>	<b>FONTE DE RECURSO</b>	
13.392.1213.5727	ADMINISTRAÇÃO E FORTALECIMENTO INSTITUCIONAL DA SECRETARIA DA CULTURA			27.168.382
		PESSOAL E ENCARGOS SOCIAIS		15.428.388
			TESOURO DO ESTADO	15.428.388
		OUTRAS DESPESAS CORRENTES		11.639.994
			FUNDO ESPECIAL DE DESPESA	2.300.910
			TESOURO DO ESTADO	9.339.084
		INVESTIMENTOS		100.000
			VINCULADOS FEDERAIS	100.000
	<b>AÇÃO</b>	<b>GRUPO DESPESA</b>	<b>FONTE DE RECURSO</b>	
13.392.1213.6369	MONITORAMENTO, AVALIAÇÃO E PESQUISA AÇÕES CULTURAIS NO ÂMBITO DO ESTADO DE SP			1.634.900
		OUTRAS DESPESAS CORRENTES		1.634.900
			TESOURO DO ESTADO	1.614.900
			VINCULADOS FEDERAIS	20.000
	<b>AÇÃO</b>	<b>GRUPO DESPESA</b>	<b>FONTE DE RECURSO</b>	
13.846.1213.9001	CONTRIBUIÇÃO DO ESTADO PARA O REGIME DE PREVIDÊNCIA DOS SERVIDORES			6.661.197
		PESSOAL E ENCARGOS SOCIAIS		6.661.197
			TESOURO DO ESTADO	6.661.197

<b>PROGRAMA: 1214 MUSEUS EM CONEXÃO</b>				<b>170.505.678</b>
	<b>AÇÃO</b>	<b>GRUPO DESPESA</b>	<b>FONTE DE RECURSO</b>	
13.391.1214.5732	GESTÃO DE PATRIMÔNIO MUSEOLÓGICO			170.505.678
		OUTRAS DESPESAS CORRENTES		137.505.678
			TESOURO DO ESTADO	137.505.678
		INVESTIMENTOS		33.000.000
			TESOURO DO ESTADO	33.000.000

<b>PROGRAMA: 1215 PATRIMÔNIO CULTURAL</b>				<b>362.841</b>
	<b>AÇÃO</b>	<b>GRUPO DESPESA</b>	<b>FONTE DE RECURSO</b>	
13.391.1215.5737	RECONHECIMENTO E PRESERVAÇÃO			338.835
		OUTRAS DESPESAS CORRENTES		338.825
			TESOURO DO ESTADO	338.825
		INVESTIMENTOS		10
			TESOURO DO ESTADO	10
	<b>AÇÃO</b>	<b>GRUPO DESPESA</b>	<b>FONTE DE RECURSO</b>	
13.391.1215.5738	FORMAÇÃO, DIFUSÃO E PARCERIAS			24.006
		OUTRAS DESPESAS CORRENTES		24.006
			VINCULADOS ESTADUAIS	24.006

<b>PROGRAMA: 1218 FOMENTO CULTURAL</b>				<b>136.032.076</b>
	<b>AÇÃO</b>	<b>GRUPO DESPESA</b>	<b>FONTE DE RECURSO</b>	
13.392.1218.1986	PROAC - PROGRAMA DE AÇÃO CULTURAL-EDITAIS			86.032.076
		OUTRAS DESPESAS CORRENTES		86.032.066
			FUNDO ESPECIAL DE DESPESA	1.000.000
			TESOURO DO ESTADO	85.000.000
			VINCULADOS FEDERAIS	32.066

		INVESTIMENTOS	10
		TESOURO DO ESTADO	10
AÇÃO	GRUPO DESPESA	FONTE DE RECURSO	
13.392.1218.2648	PROAV - PROGRAMA DE INVESTIMENTO NO SETOR DE AUDIOVISUAL		50.000.000
	OUTRAS DESPESAS CORRENTES		50.000.000
		TESOURO DO ESTADO	50.000.000

<b>PROGRAMA: 2990 DESENVOLVIMENTO DE AÇÕES DECORRENTES DE EMENDAS PARLAMENTARES</b>			<b>18.507.676</b>
AÇÃO	GRUPO DESPESA	FONTE DE RECURSO	
04.127.2990.2272	DESENVOLVIMENTO DE AÇÕES DECORRENTES DE EMENDAS PARLAMENTARES, EXCETO SAÚDE		18.507.676
	OUTRAS DESPESAS CORRENTES		10
		TESOURO DO ESTADO	10
	INVESTIMENTOS		18.507.666
		TESOURO DO ESTADO	18.507.666

<b>ÓRGÃO: 12000 - SECRETARIA DA CULTURA E ECONOMIA CRIATIVA</b>	Valores em R\$ 1,00
<b>UNIDADE: 12001 - SECRETARIA DA CULTURA E ECONOMIA CRIATIVA</b>	<b>962.740.802</b>
<b>ESFERA: ORÇAMENTO FISCAL</b>	

## RESUMO DA UNIDADE ORÇAMENTÁRIA

PROGRAMA	
1201 - ECONOMIA CRIATIVA	176.405.023
1203 - FORMAÇÃO CULTURAL	411.620.029
1213 - MELHORIA CONTÍNUA DA GESTÃO DE PROCESSOS E EQUIPAMENTOS DA CULTURA	49.307.479
1214 - MUSEUS EM CONEXÃO	170.505.678
1215 - PATRIMÔNIO CULTURAL	362.841
1218 - FOMENTO CULTURAL	136.032.076
2990 - DESENVOLVIMENTO DE AÇÕES DECORRENTES DE EMENDAS PARLAMENTARES	18.507.676

FUNÇÃO	
04 - ADMINISTRAÇÃO	18.507.676
13 - CULTURA	944.233.126

SUBFUNÇÃO	
127 - ORDENAMENTO TERRITORIAL	18.507.676
391 - PATRIMÔNIO HISTÓRICO, ARTIST. E ARQUEOLÓGICO	170.868.519
392 - DIFUSÃO CULTURAL	766.703.410
846 - OUTROS ENCARGOS ESPECIAIS	6.661.197

MODALIDADE DE APLICAÇÃO	
040 - TRANSFERÊNCIAS A MUNICÍPIOS	11.507.666
050 - TRANSF. A INST.PRIVADAS SEM FINS LUCRATIVOS	591.601.637
090 - APLICAÇÕES DIRETAS	351.406.141
091 - OPERAÇÃO INTRAÓRGÃOS ORÇ.FISCAL E SEGURIDADE	8.225.358

FONTE DE RECURSO	PESSOAL E ENCARGOS SOCIAIS	JUROS E ENCARGOS DA DÍVIDA	OUTRAS DESPESAS CORRENTES	INVESTIMENTOS	INVERSÕES FINANCEIRAS	AMORTIZAÇÃO DA DÍVIDA	TOTAL
TESOURO DO ESTADO	24.133.688		780.479.446	154.650.686			959.263.820
VINCULADOS ESTADUAIS			24.006				24.006
FUNDO ESPECIAL DE DESPESA			3.300.910				3.300.910
VINCULADOS FEDERAIS			52.066	100.000			152.066
<b>TOTAL</b>	<b>24.133.688</b>		<b>783.856.428</b>	<b>154.750.686</b>			<b>962.740.802</b>

Inclui valores referentes a transferência intragovernamental.

## PROGRAMAÇÃO DA UNIDADE ORÇAMENTÁRIA

PROGRAMA: 1201 ECONOMIA CRIATIVA				176.405.023
AÇÃO	GRUPO DESPESA	FONTE DE RECURSO		
13.392.1201.5706 DESENVOLVIMENTO SETORIAL, ESTUDOS DE IMPACTO SÓCIO ECONÔMICO E DESBUROCRATIZAÇÃO				10
	OUTRAS DESPESAS CORRENTES			10
		TESOURO DO ESTADO		10
<b>PRODUTO:</b>	ATIVIDADES VOLTADAS AO DES SETORIAL E ESTÍMULO A INOVAÇÃO E INSERÇÃO EM MERCADOS			
<b>INDICADOR DE PRODUTO:</b>	MUNICÍPIOS ATENDIDOS (unidade)			

AÇÃO		GRUPO DESPESA	FONTE DE RECURSO	
13.392.1201.5709	<b>AÇÕES DE CIRCULAÇÃO DE ESPETÁCULOS E CONTEÚDO, COM AMPLIAÇÃO DE ACESSO.</b>			<b>86.466.862</b>
		PESSOAL E ENCARGOS SOCIAIS		1.249.567
			TESOURO DO ESTADO	1.249.567
		OUTRAS DESPESAS CORRENTES		76.717.295
			TESOURO DO ESTADO	76.717.295
		INVESTIMENTOS		8.500.000
			TESOURO DO ESTADO	8.500.000
<b>PRODUTO:</b>	ATIVIDADES DE DIFUSÃO E FRUIÇÃO REALIZADAS			
<b>INDICADOR DE PRODUTO:</b>	PESSOAS ATENDIDAS (unidade)			
<b>META:</b>	1.307.700			
AÇÃO		GRUPO DESPESA	FONTE DE RECURSO	
13.392.1201.6211	<b>CORPOS ESTÁVEIS E EQUIPAMENTOS DE DIFUSÃO CULTURAL</b>			<b>89.938.151</b>
		OUTRAS DESPESAS CORRENTES		83.438.151
			TESOURO DO ESTADO	83.438.151
		INVESTIMENTOS		6.500.000
			TESOURO DO ESTADO	6.500.000
<b>PRODUTO:</b>	ATIVIDADES REALIZADAS PELOS CORPOS ESTÁVEIS E EQUIPAMENTOS CULTURAIS			
<b>INDICADOR DE PRODUTO:</b>	PUBLICO ATENDIDO (unidade)			
<b>META:</b>	972.304			

<b>PROGRAMA: 1203 FORMAÇÃO CULTURAL</b>				<b>411.620.029</b>
AÇÃO		GRUPO DESPESA	FONTE DE RECURSO	
13.392.1203.2626	<b>IMPLANTAÇÃO DE FÁBRICAS DE CULTURA 4.0</b>			<b>90.200.000</b>
		OUTRAS DESPESAS CORRENTES		52.700.000
			TESOURO DO ESTADO	52.700.000
		INVESTIMENTOS		37.500.000
			TESOURO DO ESTADO	37.500.000
<b>PRODUTO:</b>	IMPLANTAÇÃO DE UNIDADES DAS FÁBRICAS DE CULTURA COM O CONCEITO 4.0			
<b>INDICADOR DE PRODUTO:</b>	NÚMERO DE UNIDADES DA FÁBRICAS DE CULTURA 4.0 IMPLANTADAS (unidade)			
<b>META:</b>	3			
AÇÃO		GRUPO DESPESA	FONTE DE RECURSO	
13.392.1203.4779	<b>PROJETO GURI</b>			<b>102.533.365</b>
		OUTRAS DESPESAS CORRENTES		101.733.365
			TESOURO DO ESTADO	101.733.365
		INVESTIMENTOS		800.000
			TESOURO DO ESTADO	800.000
<b>PRODUTO:</b>	EDUCAÇÃO MUSICAL PARA CRIANÇAS E JOVENS - PROJETO GURI			
<b>INDICADOR DE PRODUTO:</b>	NÚMERO DE ALUNOS ATENDIDOS PELO PROJETO (unidade)			
<b>META:</b>	52.000			

AÇÃO		GRUPO DESPESA	FONTE DE RECURSO	
<b>13.392.1203.5469</b>	<b>OFICINAS CULTURAIS</b>			<b>16.674.536</b>
		PESSOAL E ENCARGOS SOCIAIS		794.536
			TESOURO DO ESTADO	794.536
		OUTRAS DESPESAS CORRENTES		11.580.000
			TESOURO DO ESTADO	11.580.000
		INVESTIMENTOS		4.300.000
			TESOURO DO ESTADO	4.300.000
<b>PRODUTO:</b>	ATIVIDADES DE FORMAÇÃO DE CONTATO - OFICINAS CULTURAIS			
<b>INDICADOR DE PRODUTO:</b>	NÚMERO DE PESSOAS ATENDIDO NAS OFICINAS CULTURAIS (unidade)			
<b>META:</b>	67.000			
AÇÃO		GRUPO DESPESA	FONTE DE RECURSO	
<b>13.392.1203.5691</b>	<b>ESCOLA DE MÚSICA, GRUPOS ARTÍSTICOS MUSICAIS E TEATROS</b>			<b>39.112.535</b>
		OUTRAS DESPESAS CORRENTES		36.412.535
			TESOURO DO ESTADO	36.412.535
		INVESTIMENTOS		2.700.000
			TESOURO DO ESTADO	2.700.000
<b>PRODUTO:</b>	FORMAÇÃO DE ALUNOS EM MÚSICA, GESTÃO DE TEATROS E ORQUESTRA PROFISSIONAL			
<b>INDICADOR DE PRODUTO:</b>	NÚMERO DE ALUNOS REGULARES ATENDIDOS NA ESCOLA DE MÚSICA (unidade)			
<b>META:</b>	1.250			
AÇÃO		GRUPO DESPESA	FONTE DE RECURSO	
<b>13.392.1203.5692</b>	<b>CONSERVATÓRIO DRAMÁTICO E MUSICAL 'DR. CARLOS DE CAMPOS' DE TATUÍ</b>			<b>30.599.037</b>
		OUTRAS DESPESAS CORRENTES		30.599.037
			TESOURO DO ESTADO	30.599.037
<b>PRODUTO:</b>	FORMAÇÃO DE ALUNOS EM MÚSICA, GESTÃO DE TEATROS E ORQUESTRA PROFISSIONAL			
<b>INDICADOR DE PRODUTO:</b>	NÚMERO DE ALUNOS REGULARES DO CONSERVATÓRIO DE TATUÍ (unidade)			
<b>META:</b>	2.490			
AÇÃO		GRUPO DESPESA	FONTE DE RECURSO	
<b>13.392.1203.5714</b>	<b>FÁBRICAS DE CULTURA</b>			<b>115.000.000</b>
		OUTRAS DESPESAS CORRENTES		88.000.000
			TESOURO DO ESTADO	88.000.000
		INVESTIMENTOS		27.000.000
			TESOURO DO ESTADO	27.000.000
<b>PRODUTO:</b>	ATIVIDADES DE FORMAÇÃO EM DIVERSAS LINGUAGENS ARTÍSTICAS - FÁBRICAS DE CULTURA			
<b>INDICADOR DE PRODUTO:</b>	NÚMERO DE PESSOAS ATENDIDAS EM TODAS AS ATIVIDADES DAS FÁBRICAS DE CULTURA (unidade)			
<b>META:</b>	1.670.531			
AÇÃO		GRUPO DESPESA	FONTE DE RECURSO	
<b>13.392.1203.5976</b>	<b>SÃO PAULO ESCOLA DE TEATRO</b>			<b>17.500.556</b>
		OUTRAS DESPESAS CORRENTES		15.500.556
			TESOURO DO ESTADO	15.500.556
		INVESTIMENTOS		2.000.000
			TESOURO DO ESTADO	2.000.000
<b>PRODUTO:</b>	FORMAÇÃO EM DIVERSAS ÁREAS DAS ARTES CÊNICAS - SP ESCOLA DE TEATRO			
<b>INDICADOR DE PRODUTO:</b>	NÚMERO DE ALUNOS ATENDIDOS EM CURSOS REGULARES (unidade)			
<b>META:</b>	435			

<b>PROGRAMA:</b>	<b>1213</b>	<b>MELHORIA CONTÍNUA DA GESTÃO DE PROCESSOS E EQUIPAMENTOS DA CULTURA</b>	<b>49.307.479</b>
------------------	-------------	---	-------------------

AÇÃO		GRUPO DESPESA	FONTE DE RECURSO	
13.392.1213.2499	IMPLANTAÇÃO E MODERNIZAÇÃO DOS EQUIPAMENTOS CULTURAIS			13.843.000
		INVESTIMENTOS		13.843.000
			TESOURO DO ESTADO	13.843.000
PRODUTO:	INFRAESTRUTURA DOS EQUIPAMENTOS CULTURAIS			
INDICADOR DE PRODUTO:	PROJETOS/OBRAS EM ANDAMENTO (unidade)			
META:	9			
AÇÃO		GRUPO DESPESA	FONTE DE RECURSO	
13.392.1213.5727	ADMINISTRAÇÃO E FORTALECIMENTO INSTITUCIONAL DA SECRETARIA DA CULTURA			27.168.382
		PESSOAL E ENCARGOS SOCIAIS		15.428.388
			TESOURO DO ESTADO	15.428.388
		OUTRAS DESPESAS CORRENTES		11.639.994
			FUNDO ESPECIAL DE DESPESA	2.300.910
			TESOURO DO ESTADO	9.339.084
		INVESTIMENTOS		100.000
			VINCULADOS FEDERAIS	100.000
PRODUTO:	ADMINISTRAÇÃO E FORTALECIMENTO INSTITUCIONAL DA SECRETARIA			
INDICADOR DE PRODUTO:	NÚMERO DE PROJETOS EM ANDAMENTO (unidade)			
META:	1			
AÇÃO		GRUPO DESPESA	FONTE DE RECURSO	
13.392.1213.6369	MONITORAMENTO, AVALIAÇÃO E PESQUISA AÇÕES CULTURAIS NO ÂMBITO DO ESTADO DE SP			1.634.900
		OUTRAS DESPESAS CORRENTES		1.634.900
			TESOURO DO ESTADO	1.614.900
			VINCULADOS FEDERAIS	20.000
PRODUTO:	MONITORAMENTO E AVALIAÇÃO DE CONTRATOS DE GESTÃO			
INDICADOR DE PRODUTO:	NÚMERO DE RELATÓRIOS PUBLICADOS DOS RESULTADOS DOS CONTRATOS DE GESTÃO (unidade)			
META:	2			
AÇÃO		GRUPO DESPESA	FONTE DE RECURSO	
13.846.1213.9001	CONTRIBUIÇÃO DO ESTADO PARA O REGIME DE PREVIDÊNCIA DOS SERVIDORES			6.661.197
		PESSOAL E ENCARGOS SOCIAIS		6.661.197
			TESOURO DO ESTADO	6.661.197

PROGRAMA: 1214 MUSEUS EM CONEXÃO				170.505.678
AÇÃO		GRUPO DESPESA	FONTE DE RECURSO	
13.391.1214.5732	GESTÃO DE PATRIMÔNIO MUSEOLÓGICO			170.505.678
		OUTRAS DESPESAS CORRENTES		137.505.678
			TESOURO DO ESTADO	137.505.678
		INVESTIMENTOS		33.000.000
			TESOURO DO ESTADO	33.000.000
PRODUTO:	GESTÃO DOS MUSEUS DO ESTADO DE SÃO PAULO			
INDICADOR DE PRODUTO:	NÚMERO DE VISITANTES NOS MUSEUS DA SECRETARIA DE CULTURA E ECONOMIA CRIATIVA (unidade)			
META:	4.000.000			

PROGRAMA: 1215 PATRIMÔNIO CULTURAL				362.841
------------------------------------	--	--	--	---------

AÇÃO		GRUPO DESPESA	FONTE DE RECURSO	
13.391.1215.5737	<b>RECONHECIMENTO E PRESERVAÇÃO</b>			<b>338.835</b>
		OUTRAS DESPESAS CORRENTES		338.825
			TESOURO DO ESTADO	338.825
		INVESTIMENTOS		10
			TESOURO DO ESTADO	10
PRODUTO:	PRESERVAÇÃO DO PATRIMÔNIO CULTURAL			
INDICADOR DE PRODUTO:	INTERVENÇÕES ANALISADAS (unidade)			
META:	1.800			
AÇÃO		GRUPO DESPESA	FONTE DE RECURSO	
13.391.1215.5738	<b>FORMAÇÃO, DIFUSÃO E PARCERIAS</b>			<b>24.006</b>
		OUTRAS DESPESAS CORRENTES		24.006
			VINCULADOS ESTADUAIS	24.006
PRODUTO:	DIFUSÃO E ARTICULAÇÃO DO PATRIMÔNIO CULTURAL			
INDICADOR DE PRODUTO:	NÚMERO DE PRODUTOS ENTREGUES (unidade)			
META:	300			

PROGRAMA: 1218 FOMENTO CULTURAL				136.032.076
AÇÃO		GRUPO DESPESA	FONTE DE RECURSO	
13.392.1218.1986	<b>PROAC - PROGRAMA DE AÇÃO CULTURAL-EDITAIS</b>			<b>86.032.076</b>
		OUTRAS DESPESAS CORRENTES		86.032.066
			FUNDO ESPECIAL DE DESPESA	1.000.000
			TESOURO DO ESTADO	85.000.000
			VINCULADOS FEDERAIS	32.066
		INVESTIMENTOS		10
			TESOURO DO ESTADO	10
PRODUTO:	FOMENTO DIRETO			
INDICADOR DE PRODUTO:	NÚMERO DE PROJETOS APROVADOS (unidade)			
META:	570			
AÇÃO		GRUPO DESPESA	FONTE DE RECURSO	
13.392.1218.2648	<b>PROAV - PROGRAMA DE INVESTIMENTO NO SETOR DE AUDIOVISUAL</b>			<b>50.000.000</b>
		OUTRAS DESPESAS CORRENTES		50.000.000
			TESOURO DO ESTADO	50.000.000
PRODUTO:	FINANCIAMENTO DE PROJETOS EM ECONOMIA CRIATIVA			
INDICADOR DE PRODUTO:	NÚMERO DE PROJETOS BENEFICIADOS (unidade)			
META:	85			

PROGRAMA: 2990 DESENVOLVIMENTO DE AÇÕES DECORRENTES DE EMENDAS PARLAMENTARES				18.507.676
AÇÃO		GRUPO DESPESA	FONTE DE RECURSO	
04.127.2990.2272	<b>DESENVOLVIMENTO DE AÇÕES DECORRENTES DE EMENDAS PARLAMENTARES, EXCETO SAÚDE</b>			<b>18.507.676</b>
		OUTRAS DESPESAS CORRENTES		10
			TESOURO DO ESTADO	10
		INVESTIMENTOS		18.507.666
			TESOURO DO ESTADO	18.507.666
PRODUTO:	APOIO AOS MUNICÍPIOS E ENTIDADES			
INDICADOR DE PRODUTO:	NÚMERO DE CONVÊNIOS FIRMADOS COM PREFEITURAS MUNICIPAIS E ENTIDADES (unidade)			



<b>ÓRGÃO: 12000 - SECRETARIA DA CULTURA E ECONOMIA CRIATIVA</b> <b>UNIDADE: 12045 - FUNDAÇÃO PADRE ANCHIETA-RÁDIO E TV EDUCATIVAS</b> <b>ESFERA: ORÇAMENTO FISCAL</b>	Valores em R\$ 1,00
	<b>170.442.067</b>

**PRINCIPAIS ATRIBUIÇÕES**

- Promoção de atividades educativas e culturais através do rádio, da televisão e de outras mídias, podendo para tanto:
  - Operar emissoras de rádio e televisão públicas;
  - Promover a ampliação de suas atividades em colaboração com emissoras de rádio e televisão, privadas ou estatais, entrosadas no sistema nacional de radiodifusão pública, e colaborar com as emissoras de rádio e de televisão em geral e com os meios de comunicação multimídia, na esfera dos interesses comuns.

**RESUMO DA UNIDADE ORÇAMENTÁRIA**

PROGRAMA	
1206 - RÁDIOS, TVS EDUCATIVAS E NOVAS MÍDIAS	170.442.067
FUNÇÃO	
13 - CULTURA	170.442.067
SUBFUNÇÃO	
392 - DIFUSÃO CULTURAL	170.442.067
MODALIDADE DE APLICAÇÃO	
090 - APLICAÇÕES DIRETAS	170.442.067

FUNTE DE RECURSO	PESSOAL E ENCARGOS SOCIAIS	JUROS E ENCARGOS DA DÍVIDA	OUTRAS DESPESAS CORRENTES	INVESTIMENTOS	INVERSÕES FINANCEIRAS	AMORTIZAÇÃO DA DÍVIDA	TOTAL
TESOURO DO ESTADO	84.248.782		22.909.132	3.000.000			110.157.914
PRÓPRIOS			56.284.153	4.000.000			60.284.153
<b>TOTAL</b>	<b>84.248.782</b>		<b>79.193.285</b>	<b>7.000.000</b>			<b>170.442.067</b>

Inclui valores referentes a transferência intragovernamental.

**PROGRAMAÇÃO DA UNIDADE ORÇAMENTÁRIA**

PROGRAMA: 1206 RÁDIOS, TVS EDUCATIVAS E NOVAS MÍDIAS				170.442.067
AÇÃO	GRUPO DESPESA	FONTE DE RECURSO		
13.392.1206.5460 PRODUÇÃO E TRANSMISSÃO DAS RÁDIOS, TVS E NOVAS MÍDIAS				170.442.067
	PESSOAL E ENCARGOS SOCIAIS	TESOURO DO ESTADO		84.248.782
	OUTRAS DESPESAS CORRENTES	PRÓPRIOS		56.284.153
		TESOURO DO ESTADO		22.909.132
	INVESTIMENTOS	PRÓPRIOS		4.000.000
		TESOURO DO ESTADO		3.000.000
<b>PRODUTO:</b>	SERVIÇO DE TRANSMISSÃO DE RÁDIO E TV			
<b>INDICADOR DE PRODUTO:</b>	HORAS DE TRANSMISSÃO TVCULTURA, TV RA-TIM-BUM (CANAL FECHADO) E RÁDIOS CULTURA AM E FM (h)			
<b>META:</b>	35.041			

<b>ÓRGÃO: 12000 - SECRETARIA DA CULTURA E ECONOMIA CRIATIVA</b>	Valores em R\$ 1,00
<b>UNIDADE: 12046 - FUNDAÇÃO MEMORIAL DA AMÉRICA LATINA</b>	<b>16.489.723</b>
<b>ESFERA: ORÇAMENTO FISCAL</b>	

## PRINCIPAIS ATRIBUIÇÕES

- Divulgação e intercâmbio da cultura dos países latino-americanos e sua integração às atividades intelectuais do Estado de São Paulo, especialmente:
- estreitar as relações culturais, políticas, econômicas e sociais entre os povos latino-americanos; constituir-se em instrumento concreto de colaboração técnica, econômica, social e cultural entre os povos latino-americanos; coordenar iniciativas internacionais de alcance continental, que representem interesses dos povos latino-americanos.

## RESUMO DA UNIDADE ORÇAMENTÁRIA

PROGRAMA	
1221 - INTEGRAÇÃO DAS CULTURAS LATINO-AMERICANAS	16.339.723
2990 - DESENVOLVIMENTO DE AÇÕES DECORRENTES DE EMENDAS PARLAMENTARES	150.000
FUNÇÃO	
04 - ADMINISTRAÇÃO	150.000
13 - CULTURA	16.339.723
SUBFUNÇÃO	
122 - ADMINISTRAÇÃO GERAL	15.752.612
127 - ORDENAMENTO TERRITORIAL	150.000
392 - DIFUSÃO CULTURAL	587.111
MODALIDADE DE APLICAÇÃO	
040 - TRANSFERÊNCIAS A MUNICÍPIOS	150.000
090 - APLICAÇÕES DIRETAS	16.339.723

FONTE DE RECURSO	PESSOAL E ENCARGOS SOCIAIS	JUROS E ENCARGOS DA DÍVIDA	OUTRAS DESPESAS CORRENTES	INVESTIMENTOS	INVERSÕES FINANCEIRAS	AMORTIZAÇÃO DA DÍVIDA	TOTAL
TESOURO DO ESTADO	7.493.727		6.920.727	169.990			14.584.444
PRÓPRIOS			1.905.279				1.905.279
<b>TOTAL</b>	<b>7.493.727</b>		<b>8.826.006</b>	<b>169.990</b>			<b>16.489.723</b>

Inclui valores referentes a transferência intragovernamental.

## PROGRAMAÇÃO DA UNIDADE ORÇAMENTÁRIA

PROGRAMA: 1221 INTEGRAÇÃO DAS CULTURAS LATINO-AMERICANAS				16.339.723
AÇÃO	GRUPO DESPESA	FONTE DE RECURSO		
<b>13.392.1221.4043</b> PROMOÇÃO DE ATIVIDADES CULTURAIS				<b>258.803</b>
	OUTRAS DESPESAS CORRENTES			258.803
		PRÓPRIOS		168.067
		TESOURO DO ESTADO		90.736
<b>PRODUTO:</b>	PROMOÇÃO DE ATIVIDADES CULTURAIS RELATIVAS À AMÉRICA LATINA			
<b>INDICADOR DE PRODUTO:</b>	NÚMERO DE FREQUENTADORES DAS ATIVIDADES REALIZADAS PELO MEMORIAL DA AMÉRICA LATINA (unidade)			
<b>META:</b>	120.000			
AÇÃO	GRUPO DESPESA	FONTE DE RECURSO		
<b>13.122.1221.5470</b> APOIO TÉCNICO E ADMINISTRATIVO				<b>15.752.612</b>
	PESSOAL E ENCARGOS SOCIAIS			7.493.727
		TESOURO DO ESTADO		7.493.727
	OUTRAS DESPESAS CORRENTES			8.238.885
		PRÓPRIOS		1.606.684
		TESOURO DO ESTADO		6.632.201
	INVESTIMENTOS			20.000
		TESOURO DO ESTADO		20.000

AÇÃO		GRUPO DESPESA	FONTE DE RECURSO	
13.392.1221.5790	CÁTEDRA MEMORIAL DA AMÉRICA LATINA			<b>126.000</b>
		OUTRAS DESPESAS CORRENTES		126.000
			PRÓPRIOS	66.000
			TESOURO DO ESTADO	60.000
PRODUTO:	PESQUISA E DOCÊNCIA			
INDICADOR DE PRODUTO:	BOLSA DE PESQUISA CONCEDIDA (unidade)			
META:	5			
AÇÃO		GRUPO DESPESA	FONTE DE RECURSO	
13.392.1221.5791	CENTRO BRASILEIRO DE ESTUDOS DA AMÉRICA LATINA			<b>202.308</b>
		OUTRAS DESPESAS CORRENTES		202.308
			PRÓPRIOS	64.528
			TESOURO DO ESTADO	137.780
PRODUTO:	CENTRO BRASILEIRO DE ESTUDOS DA AMÉRICA LATINA			
INDICADOR DE PRODUTO:	BOLSA DE PESQUISA CONCEDIDA (unidade)			
META:	5			

PROGRAMA: 2990 DESENVOLVIMENTO DE AÇÕES DECORRENTES DE EMENDAS PARLAMENTARES				150.000
AÇÃO		GRUPO DESPESA	FONTE DE RECURSO	
04.127.2990.2272	DESENVOLVIMENTO DE AÇÕES DECORRENTES DE EMENDAS PARLAMENTARES, EXCETO SAÚDE			<b>150.000</b>
		OUTRAS DESPESAS CORRENTES		10
			TESOURO DO ESTADO	10
		INVESTIMENTOS		149.990
			TESOURO DO ESTADO	149.990
PRODUTO:	APOIO AOS MUNICÍPIOS E ENTIDADES			
INDICADOR DE PRODUTO:	NÚMERO DE CONVÊNIOS FIRMADOS COM PREFEITURAS MUNICIPAIS E ENTIDADES (unidade)			

<b>ÓRGÃO: 13000 - SECRETARIA DE AGRICULTURA E ABASTECIMENTO</b>	Valores em R\$ 1,00
	<b>1.176.490.410</b>

**PRINCIPAIS ATRIBUIÇÕES**

- Execução da política do Governo do Estado nas áreas de agricultura e abastecimento;
- Execução de pesquisas científicas e tecnológicas nos campos da agropecuária e da socioeconomia;
- Prestação de assistência técnica à agropecuária, abrangendo a difusão de conhecimentos nos campos da tecnologia agropecuária, socioeconomia rural e engenharia rural;
- Promoção do desenvolvimento rural sustentado, mediante a garantia da qualidade dos produtos agropecuários e a conservação do solo e da água;
- Execução de atividades de defesa sanitária animal e vegetal;
- Fiscalização de insumos agropecuários e classificação de produtos agrícolas;
- Inspeção sanitária e industrial de produtos de origem animal, destinados ao comércio intermunicipal;
- Suprimento de sementes, mudas e outros insumos ao setor agropecuário; informação técnica, científica e socioeconômica referente ao setor agropecuário;
- Promoção da integração entre o poder público e o setor produtivo dos agronegócios; promoção do cooperativismo e do associativismo rural;
- Atuação direta e indireta na comercialização e industrialização de produtos e insumos agrícolas;
- Operacionalização de programas de escoamento de produtos agrícolas e de oferta de alimentos à população, em projetos de atendimento social.

**RESUMO DO ÓRGÃO**

PROGRAMA	
1316 - ABASTECE-SP: SEGURANÇA DO CAMPO À MESA	244.286.372
1317 - AGRO-SP SUSTENTÁVEL	929.924.038
2990 - DESENVOLVIMENTO DE AÇÕES DECORRENTES DE EMENDAS PARLAMENTARES	2.280.000

FUNÇÃO	
04 - ADMINISTRAÇÃO	2.280.000
20 - AGRICULTURA	1.174.210.410

SUBFUNÇÃO	
122 - ADMINISTRAÇÃO GERAL	84.960.307
127 - ORDENAMENTO TERRITORIAL	402.280.000
306 - ALIMENTAÇÃO E NUTRIÇÃO	138.513.454
541 - PRESERVAÇÃO E CONSERVAÇÃO AMBIENTAL	118.448
571 - DESENVOLVIMENTO CIENTÍFICO	186.808.036
572 - DESENVOLVIMENTO TECNOLÓGICO E ENGENHARIA	4.000.000
573 - DIFUSÃO DO CONHECIMENTO CIENT.E TECNOLÓGICO	3.134.809
606 - EXTENSÃO RURAL	234.136.552
608 - PROMOÇÃO DA PRODUÇÃO AGROPECUÁRIA	5.501.241
609 - DEFESA AGROPECUÁRIA	105.862.030
846 - OUTROS ENCARGOS ESPECIAIS	11.175.533

MODALIDADE DE APLICAÇÃO	
040 - TRANSFERÊNCIAS A MUNICÍPIOS	72.977.560
050 - TRANSF. A INST.PRIVADAS SEM FINS LUCRATIVOS	14.318.530
090 - APLICAÇÕES DIRETAS	998.291.177
091 - OPERAÇÃO INTRAÓRGÃOS ORÇ.FISCAL E SEGURIDADE	90.903.143

UNIDADE ORÇAMENTÁRIA	
13001 - SECRETARIA DE AGRICULTURA E ABASTECIMENTO	1.176.490.410

FUNTE DE RECURSO	PESSOAL E ENCARGOS SOCIAIS	JUROS E ENCARGOS DA DÍVIDA	OUTRAS DESPESAS CORRENTES	INVESTIMENTOS	INVERSÕES FINANCEIRAS	AMORTIZAÇÃO DA DÍVIDA	TOTAL
TESOURO DO ESTADO	405.399.668		458.003.471	204.380.124			1.067.783.263
VINCULADOS ESTADUAIS			186.146	48.428.485			48.614.631
FUNDO ESPECIAL DE DESPESA			58.443.193	787.541			59.230.734
VINCULADOS FEDERAIS			200	210			410
OUTRAS FONTES - FUNDOS			30	10			40
RECURSOS VINCULADOS- FUNDO ESP. DESPESA-INTRA			861.332				861.332
<b>TOTAL</b>	<b>405.399.668</b>		<b>517.494.372</b>	<b>253.596.370</b>			<b>1.176.490.410</b>

Inclui valores referentes a transferência intragovernamental.

## PROGRAMAÇÃO DO ÓRGÃO

<b>PROGRAMA:</b>	<b>1316 ABASTECE-SP: SEGURANÇA DO CAMPO À MESA</b>	<b>244.286.372</b>
<b>AÇÃO</b>		
<b>20.609.1316.2595</b>	<b>RETIRADA DA VACINAÇÃO CONTRA FEBRE AFTOSA - SP ÁREA LIVRE SEM VACINAÇÃO DE FEBRE</b>	<b>20.148.862</b>
<b>PRODUTO:</b>	VIGILÂNCIA ATIVA PARA FEBRE AFTOSA	
<b>INDICADOR DE PRODUTO:</b>	NÚMERO DE ANIMAIS SUSCEPTÍVEIS À FEBRE AFTOSA INSPECIONADOS E VISTORIADOS (unidade)	
<b>META:</b>	220.000	
<b>DESCRIÇÃO:</b>	Vigilância ativa em animais susceptíveis a febre aftosa em propriedades rurais, fiscalizações de trânsito animal em rodovias, fiscalizações sanitárias em eventos de concentração animal; levantamento amostral de circulação viral e de eficiência da cobertura vacinal, acompanhamento e monitoramento de animais oriundos de regiões livres de vacinação e demais ações determinadas pelo plano estratégico do PNEFA para a retirada de vacina do Estado de São Paulo.	
<b>AÇÃO</b>		
<b>20.609.1316.4457</b>	<b>FISCALIZAÇÃO DA INOCUIDADE DAS CADEIAS PRODUTIVAS</b>	<b>679.550</b>
<b>PRODUTO:</b>	PROMOÇÃO DE ALIMENTOS SAUDÁVEIS E SEGUROS	
<b>INDICADOR DE PRODUTO:</b>	NÚMERO DE FISCALIZAÇÕES EM ESTABELECIMENTOS DE PRODUÇÃO E PROCESSAMENTO DE ALIMENTOS (unidade)	
<b>META:</b>	2.650	
<b>DESCRIÇÃO:</b>	Fiscalização e monitoramento da produção e produtos das cadeias produtivas do agronegócio paulista.	
<b>AÇÃO</b>		
<b>20.609.1316.4458</b>	<b>PREVENÇÃO E GESTÃO DE RISCO SANITÁRIO</b>	<b>1.623.332</b>
<b>PRODUTO:</b>	PROPRIEDADES AVALIADAS QUANTO AO RISCO SANITÁRIO	
<b>INDICADOR DE PRODUTO:</b>	NÚMERO DE PROPRIEDADES AVALIADAS (unidade)	
<b>META:</b>	13.060	
<b>DESCRIÇÃO:</b>	Análise, avaliação, investigação e fiscalização das informações obtidas no Protocolo de Boas Práticas Agropecuárias - PBPA.	
<b>AÇÃO</b>		
<b>20.306.1316.4783</b>	<b>AÇÕES INTEGRADAS DE EDUCAÇÃO ALIMENTAR</b>	<b>138.512.616</b>
<b>PRODUTO:</b>	PROMOÇÃO DA SEGURANÇA E EDUCAÇÃO ALIMENTAR	
<b>INDICADOR DE PRODUTO:</b>	NÚMERO DE ATENDIMENTOS REALIZADOS (unidade)	
<b>META:</b>	951.678	
<b>DESCRIÇÃO:</b>	Promoção da educação alimentar por meio de difusão de conhecimentos e boas práticas de consumo de alimentos seguros e saudáveis; fomento ao debate, Conselhos e políticas públicas voltadas à segurança e educação alimentar; sistematização e difusão da segurança e educação alimentar, por meio de publicações digitais e impressas; cursos, palestras e campanhas de conscientização e educação alimentar e segura nos meios de informação e comunicação digital.	
<b>AÇÃO</b>		
<b>20.306.1316.6324</b>	<b>CERTIFICAÇÃO DE PRODUTOS DE ORIGEM PAULISTA</b>	<b>838</b>
<b>PRODUTO:</b>	SELO AGROSP	
<b>INDICADOR DE PRODUTO:</b>	NÚMERO DE CERTIFICADOS CONCEDIDOS (unidade)	
<b>META:</b>	36	
<b>DESCRIÇÃO:</b>	Certificação de produtos oriundos das culturas agrícolas do Estado de São Paulo que ofereçam diferenciais de competitividade, tais como possibilidade de identificação do produtor/oriagem do produto e safra; condições de rastreabilidade do produto e adoção de normas de qualidade existentes.	
<b>AÇÃO</b>		
<b>20.609.1316.6325</b>	<b>VIGILÂNCIA E INSPEÇÃO SANITÁRIA</b>	<b>83.321.164</b>
<b>PRODUTO:</b>	FISCALIZAÇÃO SANITÁRIA	
<b>INDICADOR DE PRODUTO:</b>	NÚMERO DE FISCALIZAÇÕES DE DEFESA VEGETAL E DEFESA ANIMAL (unidade)	
<b>META:</b>	34.000	
<b>DESCRIÇÃO:</b>	Ações de defesa vegetal para prevenir impactos no recrudescimento de pragas já erradicadas, bem como mitigar os riscos da ocorrência de outras, evitando a contaminação do meio ambiente, dos trabalhadores rurais e consumidores, pelos agrotóxicos. Ações de Defesa Sanitária Animal para obter animais hígidos para o abate, rebanhos livre ou controlados de enfermidades, incluindo-se as zoonoses.	
<b>AÇÃO</b>		
<b>20.609.1316.6326</b>	<b>CONSOLIDAÇÃO DOS SISTEMAS AGROALIMENTARES</b>	<b>10</b>
<b>PRODUTO:</b>	MODERNIZAÇÃO DOS SISTEMAS DE ABASTECIMENTO E COMERCIALIZAÇÃO	
<b>INDICADOR DE PRODUTO:</b>	NÚMERO DE CANAIS CRIADOS E/OU MODERNIZADO (unidade)	
<b>DESCRIÇÃO:</b>	Desenvolvimento dos sistemas de abastecimento e comercialização de produtos agropecuários do Estado de São Paulo por meio de implantação de sistema de dados informatizado sobre as centrais de abastecimento e distribuição do Estado e seus respectivos volumes de comercialização (em t); monitoramento do volume de comercialização em cada central abastecimento e distribuição; formulação de diagnósticos e estudos sobre alternativas de circulação de produtos agrícolas; produção de informações e pareceres técnicos às respectivas Câmaras Setoriais acerca da dinâmica de mercado dos produtos.	
<b>PROGRAMA:</b>	<b>1317 AGRO-SP SUSTENTÁVEL</b>	<b>929.924.038</b>

AÇÃO		
<b>20.606.1317.1327</b>	<b>SUBVENÇÕES AOS PRODUTORES RURAIS</b>	<b>126.728.515</b>
<b>PRODUTO:</b>	SUBVENÇÃO ECONÔMICA PARA O DESENVOLVIMENTO DO AGRONEGÓCIO PAULISTA	
<b>INDICADOR DE PRODUTO:</b>	NÚMERO DE SUBVENÇÕES CONCEDIDAS AOS PRODUTORES RURAIS COM RECURSOS DO FEAP (unidade)	
<b>META:</b>	15.400	
<b>DESCRIÇÃO:</b>	Subvenção para produtores rurais, suas cooperativas e associações, em atos de aquisição de máquinas e equipamentos para modernização produtiva, contratação de seguro rural, adoção de mecanismos mitigadores de risco de mercado, promoção de práticas de preservação ambiental, notadamente o CAR – Cadastro Ambiental Rural, o PRA – Programa de Recuperação Ambiental e o PSA – Pagamento por Serviços Ambientais, e participação no projeto de microbacias hidrográficas usando tecnologias sustentáveis, práticas conservacionistas e nas ações de inclusão social e aumento de renda.	
AÇÃO		
<b>20.606.1317.1407</b>	<b>CRÉDITO RURAL PARA EXPANSÃO E INVESTIMENTO</b>	<b>45.386.156</b>
<b>PRODUTO:</b>	CRÉDITO PARA O DESENVOLVIMENTO DO AGRONEGÓCIO PAULISTA	
<b>INDICADOR DE PRODUTO:</b>	NÚMERO DE OPERAÇÕES DE CRÉDITO VIABILIZADAS COM RECURSOS DO FEAP (unidade)	
<b>META:</b>	835	
<b>DESCRIÇÃO:</b>	Crédito para produtores rurais e pescadores artesanais, suas cooperativas e associações, em atos de investimento na produção, comercialização e industrialização de produtos agrosilvipastoris e pesqueiros, como também de práticas de preservação ambiental, notadamente o CAR – Cadastro Ambiental Rural, o PRA – Programa de Recuperação Ambiental e o PSA – Pagamento por Serviços Ambientais.	
AÇÃO		
<b>20.541.1317.2610</b>	<b>CONSERVAÇÃO DE SOLO, ÁGUA E BIODIVERSIDADE</b>	<b>10</b>
<b>PRODUTO:</b>	PRÁTICAS DE MANEJO P/ CONSERVAÇÃO DE SOLO, ÁGUA E BIODIVERSIDADE	
<b>INDICADOR DE PRODUTO:</b>	NÚMERO DE PROPRIEDADES ASSISTIDAS COM PRÁTICAS DE MANEJO PARA CONSERVAÇÃO DE SOLO, ÁGUA E BIODIVERSIDADE (unidade)	
<b>DESCRIÇÃO:</b>	Assistência técnica e suporte tecnológico para realização de restauração ecológica, uso sustentável da vegetação nativa e práticas de manejos para conservação de solo, água e biodiversidade nas propriedades rurais.	
AÇÃO		
<b>20.572.1317.2611</b>	<b>MODERNIZAÇÃO DA INFRAESTRUTURA DA SECRETARIA DE AGRICULTURA E ABASTECIMENTO</b>	<b>4.000.000</b>
<b>PRODUTO:</b>	UNIDADES MODERNIZADAS	
<b>INDICADOR DE PRODUTO:</b>	NÚMERO DE UNIDADES MODERNIZADAS (unidade)	
<b>META:</b>	9	
<b>DESCRIÇÃO:</b>	Investimentos na estrutura física, operacional, tecnológica e outras que tragam inovações às unidades da Pasta.	
AÇÃO		
<b>20.127.1317.2647</b>	<b>CIDADANIA NO CAMPO - ROTAS RURAIS</b>	<b>400.000.000</b>
<b>PRODUTO:</b>	CIDADANIA NO CAMPO - ROTAS RURAIS	
<b>INDICADOR DE PRODUTO:</b>	ESTRADAS MAPEADAS E RECUPERADAS (km)	
<b>META:</b>	35.300	
<b>DESCRIÇÃO:</b>	Recuperação em estradas rurais de terra, objetivando regularizar o seu leito, conservar o solo e favorecer a infiltração das águas das chuvas para a recarga do lençol freático e impedir que grandes quantidades de terras férteis possam, por meio de enxurradas, assorear e poluir os rios, córregos e nascentes, bem como a realização de mapeamento, codificação e identificação das estradas rurais do Estado de SP e dos equipamentos agrícolas ou outras atividades identificados na malha viária por meio de sistemas tecnológicos e de parcerias, visando oferecer acesso a a serviços públicos básicos.	
AÇÃO		
<b>20.608.1317.4435</b>	<b>ABASTECIMENTO ESTRATÉGICO DE SEMENTES, MUDAS E MATRIZES</b>	<b>5.501.241</b>
<b>PRODUTO:</b>	INSUMOS ESTRATÉGICOS	
<b>INDICADOR DE PRODUTO:</b>	RECEITA TOTAL DA COMERCIALIZAÇÃO DE INSUMOS. (R\$)	
<b>META:</b>	7.000.000	
<b>DESCRIÇÃO:</b>	Produção, distribuição e comercialização de sementes, mudas e matrizes .	
AÇÃO		
<b>20.606.1317.4437</b>	<b>ACOMPANHAMENTO DE PROPRIEDADES RURAIS VIA PROG.BOAS PRÁTICAS AGROPECUÁRIAS-PBPA</b>	<b>130.908</b>
<b>PRODUTO:</b>	IMPLANTAÇÃO DE PROTOCOLOS DE BOAS PRÁTICAS AGROPECUÁRIAS - PBPA	
<b>INDICADOR DE PRODUTO:</b>	NÚMERO DE PROPRIEDADES COM PROTOCOLOS DE BOAS PRÁTICAS AGROPECUÁRIAS - PBPA APLICADOS (unidade)	
<b>META:</b>	3.200	
<b>DESCRIÇÃO:</b>	Monitoramento de práticas ambientais, sociais, econômicas e produtivas em propriedades rurais, por meio do uso da ferramenta protocolo de boas práticas agropecuárias.	
AÇÃO		
<b>20.606.1317.4453</b>	<b>ASSISTÊNCIA TÉCNICA, EXTENSÃO RURAL E APOIO A ORG.RURAIS P/AGRICUL.SUSTENTÁVEL</b>	<b>56.955.163</b>
<b>PRODUTO:</b>	ASSISTÊNCIA TÉCNICA E EXTENSÃO RURAL E APOIO A ORGANIZAÇÕES RURAIS	
<b>INDICADOR DE PRODUTO:</b>	NÚMERO DE ATENDIMENTOS EM ASSISTÊNCIA TÉCNICA E EXTENSÃO RURAL E ORGANIZAÇÕES RURAIS (unidade)	
<b>META:</b>	119.823	
<b>DESCRIÇÃO:</b>	Realização de ações de assistência técnica e extensão rural, em consonância com o planejamento local e regional, incentivando a adoção das boas práticas tanto para as atividades agropecuárias ou não agropecuárias (turismo rural, artesanato, agroindústria e prestação de serviços), quanto para o manejo e conservação dos recursos naturais e sociais. Assessoria voltada a constituição, gestão e inovação de organizações rurais (associações e cooperativas de produtores) ou de grupos informais de produtores rurais.	
AÇÃO		
<b>20.606.1317.4770</b>	<b>PARCERIA ESTADO MUNICÍPIO PARA O DESENVOLVIMENTO RURAL LOCAL E REGIONAL</b>	<b>4.697.560</b>
<b>PRODUTO:</b>	SISTEMA ESTADUAL DE DESENVOLVIMENTO RURAL SUSTENTÁVEL	
<b>INDICADOR DE PRODUTO:</b>	NÚMERO DE MUNICÍPIOS CONVENIADOS PARA DESENVOLVIMENTO LOCAL E REGIONAL DOS AGRONEGÓCIOS (unidade)	
<b>META:</b>	350	
<b>DESCRIÇÃO:</b>	Integração de esforços com todos os segmentos da comunidade na formação e execução de políticas públicas e modernização da estrutura, voltados ao fortalecimento do desenvolvimento rural sustentável regional.	

AÇÃO		
<b>20.573.1317.4872</b>	<b>ANÁLISES LABORATORIAIS PARA O DESENVOLVIMENTO SUSTENTÁVEL</b>	<b>277.212</b>
<b>PRODUTO:</b>	ANÁLISES LABORATORIAIS	
<b>INDICADOR DE PRODUTO:</b>	NÚMERO DE ANÁLISES LABORATORIAIS REALIZADAS (unidade)	
<b>META:</b>	390.000	
<b>DESCRIÇÃO:</b>	Atendimento à demanda de realização de análises laboratoriais e outros serviços especializados visando a promoção de alimentos seguros, a certificação da qualidade de produtos e processos, a obtenção de laudos para exportação e o suporte às ações da defesa agropecuária e comercialização de sementes.	
AÇÃO		
<b>20.573.1317.4874</b>	<b>INSUMOS TECNOLÓGICOS ESTRATÉGICOS</b>	<b>2.307.217</b>
<b>PRODUTO:</b>	INSUMOS ESTRATÉGICOS	
<b>INDICADOR DE PRODUTO:</b>	RECEITA TOTAL DA COMERCIALIZAÇÃO DE INSUMOS. (R\$)	
<b>META:</b>	6.500.000	
<b>DESCRIÇÃO:</b>	Aplicação dos conhecimentos gerados nas pesquisas realizadas na produção de insumos diferenciados e de alto valor agregado, melhorando os produtos do agronegócio paulista, diminuindo custos e aumentando a produtividade e a competitividade.	
AÇÃO		
<b>20.573.1317.4891</b>	<b>TRANSFERÊNCIA DE CONHECIMENTO E TECNOLOGIAS PARA INOVAÇÃO NO AGRONEGÓCIO</b>	<b>550.380</b>
<b>PRODUTO:</b>	TRANSFERÊNCIA DE CONHECIMENTO E TECNOLOGIAS PARA INOVAÇÃO NO AGRONEGÓCIO	
<b>INDICADOR DE PRODUTO:</b>	NÚMERO DE CAPACITAÇÕES REALIZADAS (unidade)	
<b>META:</b>	625	
<b>DESCRIÇÃO:</b>	Ampliação e agilização da difusão e transferência de conhecimentos técnico-científicos, capacitando recursos humanos para implementar novas tecnologias sustentáveis e aumentar os canais de acesso rápido e fácil aos resultados gerados pelas unidades da Pasta.	
AÇÃO		
<b>20.571.1317.5925</b>	<b>GERAÇÃO DE CONHECIMENTO E TECNOLOGIAS PARA INOVAÇÃO NO AGRONEGÓCIO</b>	<b>186.808.036</b>
<b>PRODUTO:</b>	NOVOS CONHECIMENTOS E TECNOLOGIAS PARA INOVAÇÃO NO AGRONEGÓCIO	
<b>INDICADOR DE PRODUTO:</b>	NÚMERO DE PESQUISAS EM ANDAMENTO (unidade)	
<b>META:</b>	520	
<b>DESCRIÇÃO:</b>	Geração de conhecimentos científicos e tecnologias para inovação no agronegócio por meio da execução de pesquisas multidisciplinares que atendam às demandas das cadeias produtivas e às diversidades regionais do território paulista, buscando aprimorar produtos e processos, fomentar a produção agropecuária, garantir a qualidade e saudabilidade dos alimentos em todas as etapas da cadeia produtiva e a sustentabilidade ambiental.	
AÇÃO		
<b>20.606.1317.6077</b>	<b>ADEQUAÇÃO AMBIENTAL DE IMOVEIS RURAIS (PRA)</b>	<b>87.767</b>
<b>PRODUTO:</b>	PRÁTICAS DE MANEJO P/ CONSERVAÇÃO DE SOLO, ÁGUA E BIODIVERSIDADE	
<b>INDICADOR DE PRODUTO:</b>	NÚMERO DE PROPRIEDADES ASSISTIDAS COM PRÁTICAS DE MANEJO PARA CONSERVAÇÃO DE SOLO, ÁGUA E BIODIVERSIDADE (unidade)	
<b>META:</b>	11.227	
<b>DESCRIÇÃO:</b>	Orientação técnica e suporte tecnológico para regularização e adequação ambiental do imóveis rurais	
AÇÃO		
<b>20.122.1317.6216</b>	<b>GOVERNANÇA E ARTICULAÇÃO DAS POLÍTICAS PÚBLICAS DOS AGRONEGÓCIOS</b>	<b>84.960.307</b>
<b>DESCRIÇÃO:</b>	Implantação de políticas de compliance e governança nas atividades da Pasta, abrangendo todas unidades. Padronização, normatização e organização de processos de trabalho de interesse comum, disponibilizando insumos, materiais, serviços e investimentos, focados na melhoria da eficiência e eficácia na aplicação dos recursos públicos e retorno à sociedade.	
AÇÃO		
<b>20.609.1317.6328</b>	<b>FISCALIZAÇÃO DE USO E CONSERVAÇÃO DE SOLO AGRÍCOLA</b>	<b>89.112</b>
<b>PRODUTO:</b>	PRÁTICAS DE MANEJO P/ CONSERVAÇÃO DE SOLO, ÁGUA E BIODIVERSIDADE	
<b>INDICADOR DE PRODUTO:</b>	NÚMERO DE PROPRIEDADES ASSISTIDAS COM PRÁTICAS DE MANEJO PARA CONSERVAÇÃO DE SOLO, ÁGUA E BIODIVERSIDADE (unidade)	
<b>META:</b>	706	
<b>DESCRIÇÃO:</b>	Aplicação da lei do uso e conservação do solo pelos funcionários da CDA, por meio de fiscalizações de defesa agropecuária.	
AÇÃO		
<b>20.606.1317.6329</b>	<b>INCENTIVO À SUSTENTABILIDADE DE CADEIAS PRODUTIVAS</b>	<b>150.483</b>
<b>PRODUTO:</b>	CONSOLIDAÇÃO DAS CADEIAS PRODUTIVAS	
<b>INDICADOR DE PRODUTO:</b>	NÚMERO DE PROPRIEDADES BENEFICIADAS POR PROJETOS (unidade)	
<b>META:</b>	1.500	
<b>DESCRIÇÃO:</b>	Planejamento, execução e monitoramento de projetos de Assistência Técnica e Extensão Rural (ATER) junto ao público beneficiário.	
AÇÃO		
<b>20.541.1317.6354</b>	<b>ESTÍMULO À AGROECOLOGIA E À PRODUÇÃO ORGÂNICA</b>	<b>118.438</b>
<b>PRODUTO:</b>	TRANSIÇÃO PARA A AGROECOLOGIA E PRODUÇÃO ORGÂNICA	
<b>INDICADOR DE PRODUTO:</b>	NÚMERO DE PRODUTORES ASSISTIDOS AO ANO (unidade)	
<b>META:</b>	315	
<b>DESCRIÇÃO:</b>	Estímulo aos sistemas de produção mais sustentáveis e com menor impacto de suas práticas sobre os recursos naturais, por meio de ações voltadas ao incentivo à transição.	
AÇÃO		
<b>20.846.1317.9001</b>	<b>CONTRIBUIÇÃO DO ESTADO PARA O REGIME DE PREVIDÊNCIA DOS SERVIDORES</b>	<b>11.175.533</b>
<b>DESCRIÇÃO:</b>	Contribuição do Estado para cobertura de insuficiências financeiras do RPPS decorrentes do pagamento de benefícios previdenciários, observada a insuficiência apurada em cada um dos Poderes, entendida como o valor resultante da diferença entre o valor total da folha de pagamento dos benefícios previdenciários e o valor total das contribuições previdenciárias dos servidores, dos Poderes do Estado.	

<b>PROGRAMA:</b>	<b>2990 DESENVOLVIMENTO DE AÇÕES DECORRENTES DE EMENDAS PARLAMENTARES</b>	<b>2.280.000</b>
<b>AÇÃO</b>		
<b>04.127.2990.2272</b>	<b>DESENVOLVIMENTO DE AÇÕES DECORRENTES DE EMENDAS PARLAMENTARES, EXCETO SAÚDE</b>	<b>2.280.000</b>
<b>PRODUTO:</b>	APOIO AOS MUNICÍPIOS E ENTIDADES	
<b>INDICADOR DE PRODUTO:</b>	NÚMERO DE CONVÊNIOS FIRMADOS COM PREFEITURAS MUNICIPAIS E ENTIDADES (unidade)	
<b>DESCRIÇÃO:</b>	Execução de emendas individuais aprovadas, no valor correspondente a metade de 0,3% da receita corrente líquida prevista, para aplicação nas ações e programações constantes do projeto de lei orçamentária, nos termos do art. 175, §6º da Constituição Estadual.	



<b>ÓRGÃO: 13000 - SECRETARIA DE AGRICULTURA E ABASTECIMENTO</b> <b>ADMINISTRAÇÃO DIRETA</b>	Valores em R\$ 1,00
	<b>1.176.490.410</b>

**RESUMO DA ADMINISTRAÇÃO DIRETA**

<b>PROGRAMA</b>	
1316 - ABASTECE-SP: SEGURANÇA DO CAMPO À MESA	244.286.372
1317 - AGRO-SP SUSTENTÁVEL	929.924.038
2990 - DESENVOLVIMENTO DE AÇÕES DECORRENTES DE EMENDAS PARLAMENTARES	2.280.000

<b>FUNÇÃO</b>	
04 - ADMINISTRAÇÃO	2.280.000
20 - AGRICULTURA	1.174.210.410

<b>SUBFUNÇÃO</b>	
122 - ADMINISTRAÇÃO GERAL	84.960.307
127 - ORDENAMENTO TERRITORIAL	402.280.000
306 - ALIMENTAÇÃO E NUTRIÇÃO	138.513.454
541 - PRESERVAÇÃO E CONSERVAÇÃO AMBIENTAL	118.448
571 - DESENVOLVIMENTO CIENTÍFICO	186.808.036
572 - DESENVOLVIMENTO TECNOLÓGICO E ENGENHARIA	4.000.000
573 - DIFUSÃO DO CONHECIMENTO CIENT.E TECNOLÓGICO	3.134.809
606 - EXTENSÃO RURAL	234.136.552
608 - PROMOÇÃO DA PRODUÇÃO AGROPECUÁRIA	5.501.241
609 - DEFESA AGROPECUÁRIA	105.862.030
846 - OUTROS ENCARGOS ESPECIAIS	11.175.533

<b>MODALIDADE DE APLICAÇÃO</b>	
040 - TRANSFERÊNCIAS A MUNICÍPIOS	72.977.560
050 - TRANSF. A INST.PRIVADAS SEM FINS LUCRATIVOS	14.318.530
090 - APLICAÇÕES DIRETAS	998.291.177
091 - OPERAÇÃO INTRAÓRGÃOS ORÇ.FISCAL E SEGURIDADE	90.903.143

<b>UNIDADE ORÇAMENTÁRIA</b>	
13001 - SECRETARIA DE AGRICULTURA E ABASTECIMENTO	1.176.490.410

FUNTE DE RECURSO	PESSOAL E ENCARGOS SOCIAIS	JUROS E ENCARGOS DA DÍVIDA	OUTRAS DESPESAS CORRENTES	INVESTIMENTOS	INVERSÕES FINANCEIRAS	AMORTIZAÇÃO DA DÍVIDA	TOTAL
TESOURO DO ESTADO	405.399.668		458.003.471	204.380.124			1.067.783.263
VINCULADOS ESTADUAIS			186.146	48.428.485			48.614.631
FUNDO ESPECIAL DE DESPESA			58.443.193	787.541			59.230.734
VINCULADOS FEDERAIS			200	210			410
OUTRAS FONTES - FUNDOS			30	10			40
RECURSOS VINCULADOS-FUNDO ES			861.332				861.332
<b>TOTAL</b>	<b>405.399.668</b>		<b>517.494.372</b>	<b>253.596.370</b>			<b>1.176.490.410</b>

Inclui valores referentes a transferência intragovernamental.

**PROGRAMAÇÃO DA ADMINISTRAÇÃO DIRETA**

<b>PROGRAMA: 1316 ABASTECE-SP: SEGURANÇA DO CAMPO À MESA</b>				<b>244.286.372</b>
<b>AÇÃO</b>		<b>GRUPO DESPESA</b>	<b>FONTE DE RECURSO</b>	
<b>20.609.1316.2595</b>	<b>RETIRADA DA VACINAÇÃO CONTRA FEBRE AFTOSA - SP ÁREA LIVRE SEM VACINAÇÃO DE FEBRE</b>			<b>20.148.862</b>
		OUTRAS DESPESAS CORRENTES		20.148.852
			FUNDO ESPECIAL DE DESPESA	1.499.990
			TESOURO DO ESTADO	18.648.862
		INVESTIMENTOS		10
			FUNDO ESPECIAL DE DESPESA	10
<b>AÇÃO</b>		<b>GRUPO DESPESA</b>	<b>FONTE DE RECURSO</b>	
<b>20.609.1316.4457</b>	<b>FISCALIZAÇÃO DA INOCUIDADE DAS CADEIAS PRODUTIVAS</b>			<b>679.550</b>
		OUTRAS DESPESAS CORRENTES		679.550
			FUNDO ESPECIAL DE DESPESA	679.550

AÇÃO	GRUPO DESPESA	FONTE DE RECURSO	
<b>20.609.1316.4458</b>	<b>PREVENÇÃO E GESTÃO DE RISCO SANITÁRIO</b>		<b>1.623.332</b>
	OUTRAS DESPESAS CORRENTES		1.623.332
		FUNDO ESPECIAL DE DESPESA	1.623.332
AÇÃO	GRUPO DESPESA	FONTE DE RECURSO	
<b>20.306.1316.4783</b>	<b>AÇÕES INTEGRADAS DE EDUCAÇÃO ALIMENTAR</b>		<b>138.512.616</b>
	PESSOAL E ENCARGOS SOCIAIS		123.270.216
		TESOURO DO ESTADO	123.270.216
	OUTRAS DESPESAS CORRENTES		242.400
		TESOURO DO ESTADO	242.400
	INVESTIMENTOS		15.000.000
		TESOURO DO ESTADO	15.000.000
AÇÃO	GRUPO DESPESA	FONTE DE RECURSO	
<b>20.306.1316.6324</b>	<b>CERTIFICAÇÃO DE PRODUTOS DE ORIGEM PAULISTA</b>		<b>838</b>
	OUTRAS DESPESAS CORRENTES		838
		FUNDO ESPECIAL DE DESPESA	838
AÇÃO	GRUPO DESPESA	FONTE DE RECURSO	
<b>20.609.1316.6325</b>	<b>VIGILÂNCIA E INSPEÇÃO SANITÁRIA</b>		<b>83.321.164</b>
	PESSOAL E ENCARGOS SOCIAIS		72.611.236
		TESOURO DO ESTADO	72.611.236
	OUTRAS DESPESAS CORRENTES		10.709.928
		FUNDO ESPECIAL DE DESPESA	10.609.928
		TESOURO DO ESTADO	100.000
AÇÃO	GRUPO DESPESA	FONTE DE RECURSO	
<b>20.609.1316.6326</b>	<b>CONSOLIDAÇÃO DOS SISTEMAS AGROALIMENTARES</b>		<b>10</b>
	OUTRAS DESPESAS CORRENTES		10
		TESOURO DO ESTADO	10

PROGRAMA: 1317 AGRO-SP SUSTENTÁVEL			929.924.038
AÇÃO	GRUPO DESPESA	FONTE DE RECURSO	
<b>20.606.1317.1327</b>	<b>SUBVENÇÕES AOS PRODUTORES RURAIS</b>		<b>126.728.515</b>
	OUTRAS DESPESAS CORRENTES		30
		OUTRAS FONTES - FUNDOS	30
	INVESTIMENTOS		126.728.485
		TESOURO DO ESTADO	100.000.000
		VINCULADOS ESTADUAIS	26.728.485
AÇÃO	GRUPO DESPESA	FONTE DE RECURSO	
<b>20.606.1317.1407</b>	<b>CRÉDITO RURAL PARA EXPANSÃO E INVESTIMENTO</b>		<b>45.386.156</b>
	OUTRAS DESPESAS CORRENTES		186.146
		VINCULADOS ESTADUAIS	186.146
	INVESTIMENTOS		45.200.010
		OUTRAS FONTES - FUNDOS	10
		TESOURO DO ESTADO	23.500.000
		VINCULADOS ESTADUAIS	21.700.000
AÇÃO	GRUPO DESPESA	FONTE DE RECURSO	
<b>20.541.1317.2610</b>	<b>CONSERVAÇÃO DE SOLO, ÁGUA E BIODIVERSIDADE</b>		<b>10</b>
	INVESTIMENTOS		10
		TESOURO DO ESTADO	10
AÇÃO	GRUPO DESPESA	FONTE DE RECURSO	
<b>20.572.1317.2611</b>	<b>MODERNIZAÇÃO DA INFRAESTRUTURA DA SECRETARIA DE AGRICULTURA E ABASTECIMENTO</b>		<b>4.000.000</b>

		OUTRAS DESPESAS CORRENTES	2.000.000
		TESOURO DO ESTADO	2.000.000
		INVESTIMENTOS	2.000.000
		TESOURO DO ESTADO	2.000.000
	<b>AÇÃO</b>	<b>GRUPO DESPESA</b>	<b>FONTE DE RECURSO</b>
<b>20.127.1317.2647</b>	<b>CIDADANIA NO CAMPO - ROTAS RURAIS</b>		<b>400.000.000</b>
		OUTRAS DESPESAS CORRENTES	400.000.000
		TESOURO DO ESTADO	400.000.000
	<b>AÇÃO</b>	<b>GRUPO DESPESA</b>	<b>FONTE DE RECURSO</b>
<b>20.608.1317.4435</b>	<b>ABASTECIMENTO ESTRATÉGICO DE SEMENTES, MUDAS E MATRIZES</b>		<b>5.501.241</b>
		OUTRAS DESPESAS CORRENTES	5.501.221
		FUNDO ESPECIAL DE DESPESA	5.501.221
		INVESTIMENTOS	20
		FUNDO ESPECIAL DE DESPESA	20
	<b>AÇÃO</b>	<b>GRUPO DESPESA</b>	<b>FONTE DE RECURSO</b>
<b>20.606.1317.4437</b>	<b>ACOMPANHAMENTO DE PROPRIEDADES RURAIS VIA PROG.BOAS PRÁTICAS AGROPECUÁRIAS-PBPA</b>		<b>130.908</b>
		OUTRAS DESPESAS CORRENTES	130.908
		TESOURO DO ESTADO	130.908
	<b>AÇÃO</b>	<b>GRUPO DESPESA</b>	<b>FONTE DE RECURSO</b>
<b>20.606.1317.4453</b>	<b>ASSISTÊNCIA TÉCNICA, EXTENSÃO RURAL E APOIO A ORG.RURAIS P/AGRICUL.SUSTENTÁVEL</b>		<b>56.955.163</b>
		PESSOAL E ENCARGOS SOCIAIS	3.485.764
		TESOURO DO ESTADO	3.485.764
		OUTRAS DESPESAS CORRENTES	3.469.389
		FUNDO ESPECIAL DE DESPESA	257.229
		TESOURO DO ESTADO	3.212.160
		INVESTIMENTOS	50.000.010
		FUNDO ESPECIAL DE DESPESA	10
		TESOURO DO ESTADO	50.000.000
	<b>AÇÃO</b>	<b>GRUPO DESPESA</b>	<b>FONTE DE RECURSO</b>
<b>20.606.1317.4770</b>	<b>PARCERIA ESTADO MUNICÍPIO PARA O DESENVOLVIMENTO RURAL LOCAL E REGIONAL</b>		<b>4.697.560</b>
		OUTRAS DESPESAS CORRENTES	2.697.560
		TESOURO DO ESTADO	2.697.560
		INVESTIMENTOS	2.000.000
		TESOURO DO ESTADO	2.000.000
	<b>AÇÃO</b>	<b>GRUPO DESPESA</b>	<b>FONTE DE RECURSO</b>
<b>20.573.1317.4872</b>	<b>ANÁLISES LABORATORIAIS PARA O DESENVOLVIMENTO SUSTENTÁVEL</b>		<b>277.212</b>
		OUTRAS DESPESAS CORRENTES	277.212
		TESOURO DO ESTADO	277.212
	<b>AÇÃO</b>	<b>GRUPO DESPESA</b>	<b>FONTE DE RECURSO</b>
<b>20.573.1317.4874</b>	<b>INSUMOS TECNOLÓGICOS ESTRATÉGICOS</b>		<b>2.307.217</b>
		OUTRAS DESPESAS CORRENTES	1.734.706
		FUNDO ESPECIAL DE DESPESA	1.593.514
		TESOURO DO ESTADO	141.192
		INVESTIMENTOS	572.511
		FUNDO ESPECIAL DE DESPESA	572.511
	<b>AÇÃO</b>	<b>GRUPO DESPESA</b>	<b>FONTE DE RECURSO</b>
<b>20.573.1317.4891</b>	<b>TRANSFERÊNCIA DE CONHECIMENTO E TECNOLOGIAS PARA INOVAÇÃO NO AGRONEGÓCIO</b>		<b>550.380</b>

		OUTRAS DESPESAS CORRENTES		550.380
			TESOURO DO ESTADO	550.380
	<b>AÇÃO</b>	<b>GRUPO DESPESA</b>	<b>FONTE DE RECURSO</b>	
<b>20.571.1317.5925</b>	<b>GERAÇÃO DE CONHECIMENTO E TECNOLOGIAS PARA INOVAÇÃO NO AGRONEGÓCIO</b>			<b>186.808.036</b>
		PESSOAL E ENCARGOS SOCIAIS		182.064.145
			TESOURO DO ESTADO	182.064.145
		OUTRAS DESPESAS CORRENTES		4.728.681
			FUNDO ESPECIAL DE DESPESA	1.996.865
			RECURSOS VINCULADOS-FUNDO ESP. DESPESA-INTRA	861.332
			TESOURO DO ESTADO	1.870.284
			VINCULADOS FEDERAIS	200
		INVESTIMENTOS		15.210
			FUNDO ESPECIAL DE DESPESA	15.000
			VINCULADOS FEDERAIS	210
	<b>AÇÃO</b>	<b>GRUPO DESPESA</b>	<b>FONTE DE RECURSO</b>	
<b>20.606.1317.6077</b>	<b>ADEQUAÇÃO AMBIENTAL DE IMOVEIS RURAIS (PRA)</b>			<b>87.767</b>
		OUTRAS DESPESAS CORRENTES		87.767
			TESOURO DO ESTADO	87.767
	<b>AÇÃO</b>	<b>GRUPO DESPESA</b>	<b>FONTE DE RECURSO</b>	
<b>20.122.1317.6216</b>	<b>GOVERNANÇA E ARTICULAÇÃO DAS POLÍTICAS PÚBLICAS DOS AGRONEGÓCIOS</b>			<b>84.960.307</b>
		PESSOAL E ENCARGOS SOCIAIS		12.792.774
			TESOURO DO ESTADO	12.792.774
		OUTRAS DESPESAS CORRENTES		62.367.419
			FUNDO ESPECIAL DE DESPESA	34.591.614
			TESOURO DO ESTADO	27.775.805
		INVESTIMENTOS		9.800.114
			FUNDO ESPECIAL DE DESPESA	199.990
			TESOURO DO ESTADO	9.600.124
	<b>AÇÃO</b>	<b>GRUPO DESPESA</b>	<b>FONTE DE RECURSO</b>	
<b>20.609.1317.6328</b>	<b>FISCALIZAÇÃO DE USO E CONSERVAÇÃO DE SOLO AGRÍCOLA</b>			<b>89.112</b>
		OUTRAS DESPESAS CORRENTES		89.112
			FUNDO ESPECIAL DE DESPESA	89.112
	<b>AÇÃO</b>	<b>GRUPO DESPESA</b>	<b>FONTE DE RECURSO</b>	
<b>20.606.1317.6329</b>	<b>INCENTIVO À SUSTENTABILIDADE DE CADEIAS PRODUTIVAS</b>			<b>150.483</b>
		OUTRAS DESPESAS CORRENTES		150.483
			TESOURO DO ESTADO	150.483
	<b>AÇÃO</b>	<b>GRUPO DESPESA</b>	<b>FONTE DE RECURSO</b>	
<b>20.541.1317.6354</b>	<b>ESTÍMULO À AGROECOLOGIA E À PRODUÇÃO ORGÂNICA</b>			<b>118.438</b>
		OUTRAS DESPESAS CORRENTES		118.438
			TESOURO DO ESTADO	118.438
	<b>AÇÃO</b>	<b>GRUPO DESPESA</b>	<b>FONTE DE RECURSO</b>	
<b>20.846.1317.9001</b>	<b>CONTRIBUIÇÃO DO ESTADO PARA O REGIME DE PREVIDÊNCIA DOS SERVIDORES</b>			<b>11.175.533</b>
		PESSOAL E ENCARGOS SOCIAIS		11.175.533
			TESOURO DO ESTADO	11.175.533
<b>PROGRAMA: 2990 DESENVOLVIMENTO DE AÇÕES DECORRENTES DE EMENDAS PARLAMENTARES</b>				<b>2.280.000</b>
	<b>AÇÃO</b>	<b>GRUPO DESPESA</b>	<b>FONTE DE RECURSO</b>	
<b>04.127.2990.2272</b>	<b>DESENVOLVIMENTO DE AÇÕES DECORRENTES DE EMENDAS PARLAMENTARES, EXCETO SAÚDE</b>			<b>2.280.000</b>

	OUTRAS DESPESAS CORRENTES		10
		TESOURO DO ESTADO	10
	INVESTIMENTOS		2.279.990
		TESOURO DO ESTADO	2.279.990

<b>ÓRGÃO: 13000 - SECRETARIA DE AGRICULTURA E ABASTECIMENTO</b>	Valores em R\$ 1,00
<b>UNIDADE: 13001 - SECRETARIA DE AGRICULTURA E ABASTECIMENTO</b>	<b>1.176.490.410</b>
<b>ESFERA: ORÇAMENTO FISCAL</b>	

## RESUMO DA UNIDADE ORÇAMENTÁRIA

PROGRAMA	
1316 - ABASTECE-SP: SEGURANÇA DO CAMPO À MESA	244.286.372
1317 - AGRO-SP SUSTENTÁVEL	929.924.038
2990 - DESENVOLVIMENTO DE AÇÕES DECORRENTES DE EMENDAS PARLAMENTARES	2.280.000

FUNÇÃO	
04 - ADMINISTRAÇÃO	2.280.000
20 - AGRICULTURA	1.174.210.410

SUBFUNÇÃO	
122 - ADMINISTRAÇÃO GERAL	84.960.307
127 - ORDENAMENTO TERRITORIAL	402.280.000
306 - ALIMENTAÇÃO E NUTRIÇÃO	138.513.454
541 - PRESERVAÇÃO E CONSERVAÇÃO AMBIENTAL	118.448
571 - DESENVOLVIMENTO CIENTÍFICO	186.808.036
572 - DESENVOLVIMENTO TECNOLÓGICO E ENGENHARIA	4.000.000
573 - DIFUSÃO DO CONHECIMENTO CIENT.E TECNOLÓGICO	3.134.809
606 - EXTENSÃO RURAL	234.136.552
608 - PROMOÇÃO DA PRODUÇÃO AGROPECUÁRIA	5.501.241
609 - DEFESA AGROPECUÁRIA	105.862.030
846 - OUTROS ENCARGOS ESPECIAIS	11.175.533

MODALIDADE DE APLICAÇÃO	
040 - TRANSFERÊNCIAS A MUNICÍPIOS	72.977.560
050 - TRANSF. A INST.PRIVADAS SEM FINS LUCRATIVOS	14.318.530
090 - APLICAÇÕES DIRETAS	998.291.177
091 - OPERAÇÃO INTRAÓRGÃOS ORÇ.FISCAL E SEGURIDADE	90.903.143

FONTE DE RECURSO	PESSOAL E ENCARGOS SOCIAIS	JUROS E ENCARGOS DA DÍVIDA	OUTRAS DESPESAS CORRENTES	INVESTIMENTOS	INVERSÕES FINANCEIRAS	AMORTIZAÇÃO DA DÍVIDA	TOTAL
TESOURO DO ESTADO	405.399.668		458.003.471	204.380.124			1.067.783.263
VINCULADOS ESTADUAIS			186.146	48.428.485			48.614.631
FUNDO ESPECIAL DE DESPESA			58.443.193	787.541			59.230.734
VINCULADOS FEDERAIS			200	210			410
OUTRAS FONTES - FUNDOS			30	10			40
RECURSOS VINCULADOS-FUNDO ESP. DESPESA-INTRA			861.332				861.332
<b>TOTAL</b>	<b>405.399.668</b>		<b>517.494.372</b>	<b>253.596.370</b>			<b>1.176.490.410</b>

Inclui valores referentes a transferência intragovernamental.

## PROGRAMAÇÃO DA UNIDADE ORÇAMENTÁRIA

PROGRAMA: 1316 ABASTECE-SP: SEGURANÇA DO CAMPO À MESA				244.286.372
AÇÃO	GRUPO DESPESA	FONTE DE RECURSO		
20.609.1316.2595 RETIRADA DA VACINAÇÃO CONTRA FEBRE AFTOSA - SP ÁREA LIVRE SEM VACINAÇÃO DE FEBRE				20.148.862
	OUTRAS DESPESAS CORRENTES			20.148.852
		FUNDO ESPECIAL DE DESPESA		1.499.990
		TESOURO DO ESTADO		18.648.862
	INVESTIMENTOS			10
		FUNDO ESPECIAL DE DESPESA		10
PRODUTO: VIGILÂNCIA ATIVA PARA FEBRE AFTOSA				
INDICADOR DE PRODUTO: NÚMERO DE ANIMAIS SUSCEPTÍVEIS À FEBRE AFTOSA INSPECIONADOS E VISTORIADOS (unidade)				
META: 220.000				

AÇÃO		GRUPO DESPESA	FONTE DE RECURSO	
20.609.1316.4457	<b>FISCALIZAÇÃO DA INOCUIDADE DAS CADEIAS PRODUTIVAS</b>			<b>679.550</b>
		OUTRAS DESPESAS CORRENTES		679.550
			FUNDO ESPECIAL DE DESPESA	679.550
PRODUTO:	PROMOÇÃO DE ALIMENTOS SAUDÁVEIS E SEGUROS			
INDICADOR DE PRODUTO:	NÚMERO DE FISCALIZAÇÕES EM ESTABELECIMENTOS DE PRODUÇÃO E PROCESSAMENTO DE ALIMENTOS (unidade)			
META:	2.650			
AÇÃO		GRUPO DESPESA	FONTE DE RECURSO	
20.609.1316.4458	<b>PREVENÇÃO E GESTÃO DE RISCO SANITÁRIO</b>			<b>1.623.332</b>
		OUTRAS DESPESAS CORRENTES		1.623.332
			FUNDO ESPECIAL DE DESPESA	1.623.332
PRODUTO:	PROPRIEDADES AVALIADAS QUANTO AO RISCO SANITÁRIO			
INDICADOR DE PRODUTO:	NÚMERO DE PROPRIEDADES AVALIADAS (unidade)			
META:	13.060			
AÇÃO		GRUPO DESPESA	FONTE DE RECURSO	
20.306.1316.4783	<b>AÇÕES INTEGRADAS DE EDUCAÇÃO ALIMENTAR</b>			<b>138.512.616</b>
		PESSOAL E ENCARGOS SOCIAIS		123.270.216
			TESOURO DO ESTADO	123.270.216
		OUTRAS DESPESAS CORRENTES		242.400
			TESOURO DO ESTADO	242.400
		INVESTIMENTOS		15.000.000
			TESOURO DO ESTADO	15.000.000
PRODUTO:	PROMOÇÃO DA SEGURANÇA E EDUCAÇÃO ALIMENTAR			
INDICADOR DE PRODUTO:	NÚMERO DE ATENDIMENTOS REALIZADOS (unidade)			
META:	951.678			
AÇÃO		GRUPO DESPESA	FONTE DE RECURSO	
20.306.1316.6324	<b>CERTIFICAÇÃO DE PRODUTOS DE ORIGEM PAULISTA</b>			<b>838</b>
		OUTRAS DESPESAS CORRENTES		838
			FUNDO ESPECIAL DE DESPESA	838
PRODUTO:	SELO AGROSP			
INDICADOR DE PRODUTO:	NÚMERO DE CERTIFICADOS CONCEDIDOS (unidade)			
META:	36			
AÇÃO		GRUPO DESPESA	FONTE DE RECURSO	
20.609.1316.6325	<b>VIGILÂNCIA E INSPEÇÃO SANITÁRIA</b>			<b>83.321.164</b>
		PESSOAL E ENCARGOS SOCIAIS		72.611.236
			TESOURO DO ESTADO	72.611.236
		OUTRAS DESPESAS CORRENTES		10.709.928
			FUNDO ESPECIAL DE DESPESA	10.609.928
			TESOURO DO ESTADO	100.000
PRODUTO:	FISCALIZAÇÃO SANITÁRIA			
INDICADOR DE PRODUTO:	NÚMERO DE FISCALIZAÇÕES DE DEFESA VEGETAL E DEFESA ANIMAL (unidade)			
META:	34.000			
AÇÃO		GRUPO DESPESA	FONTE DE RECURSO	
20.609.1316.6326	<b>CONSOLIDAÇÃO DOS SISTEMAS AGROALIMENTARES</b>			<b>10</b>
		OUTRAS DESPESAS CORRENTES		10
			TESOURO DO ESTADO	10
PRODUTO:	MODERNIZAÇÃO DOS SISTEMAS DE ABASTECIMENTO E COMERCIALIZAÇÃO			
INDICADOR DE PRODUTO:	NÚMERO DE CANAIS CRIADOS E/OU MODERNIZADO (unidade)			
META:				
<b>PROGRAMA:</b>	<b>1317 AGRO-SP SUSTENTÁVEL</b>			<b>929.924.038</b>

AÇÃO		GRUPO DESPESA	FONTE DE RECURSO	
20.606.1317.1327	<b>SUBVENÇÕES AOS PRODUTORES RURAIS</b>			<b>126.728.515</b>
		OUTRAS DESPESAS CORRENTES		30
			OUTRAS FONTES - FUNDOS	30
		INVESTIMENTOS		126.728.485
			TESOURO DO ESTADO	100.000.000
			VINCULADOS ESTADUAIS	26.728.485
<b>PRODUTO:</b>	SUBVENÇÃO ECONÔMICA PARA O DESENVOLVIMENTO DO AGRONEGÓCIO PAULISTA			
<b>INDICADOR DE PRODUTO:</b>	NÚMERO DE SUBVENÇÕES CONCEDIDAS AOS PRODUTORES RURAIS COM RECURSOS DO FEAP (unidade)			
<b>META:</b>	15.400			
AÇÃO		GRUPO DESPESA	FONTE DE RECURSO	
20.606.1317.1407	<b>CRÉDITO RURAL PARA EXPANSÃO E INVESTIMENTO</b>			<b>45.386.156</b>
		OUTRAS DESPESAS CORRENTES		186.146
			VINCULADOS ESTADUAIS	186.146
		INVESTIMENTOS		45.200.010
			OUTRAS FONTES - FUNDOS	10
			TESOURO DO ESTADO	23.500.000
			VINCULADOS ESTADUAIS	21.700.000
<b>PRODUTO:</b>	CRÉDITO PARA O DESENVOLVIMENTO DO AGRONEGÓCIO PAULISTA			
<b>INDICADOR DE PRODUTO:</b>	NÚMERO DE OPERAÇÕES DE CRÉDITO VIABILIZADAS COM RECURSOS DO FEAP (unidade)			
<b>META:</b>	835			
AÇÃO		GRUPO DESPESA	FONTE DE RECURSO	
20.541.1317.2610	<b>CONSERVAÇÃO DE SOLO, ÁGUA E BIODIVERSIDADE</b>			<b>10</b>
		INVESTIMENTOS		10
			TESOURO DO ESTADO	10
<b>PRODUTO:</b>	PRÁTICAS DE MANEJO P/ CONSERVAÇÃO DE SOLO, ÁGUA E BIODIVERSIDADE			
<b>INDICADOR DE PRODUTO:</b>	NÚMERO DE PROPRIEDADES ASSISTIDAS COM PRÁTICAS DE MANEJO PARA CONSERVAÇÃO DE SOLO, ÁGUA E BIODIVERSIDADE (unidade)			
<b>META:</b>	835			
AÇÃO		GRUPO DESPESA	FONTE DE RECURSO	
20.572.1317.2611	<b>MODERNIZAÇÃO DA INFRAESTRUTURA DA SECRETARIA DE AGRICULTURA E ABASTECIMENTO</b>			<b>4.000.000</b>
		OUTRAS DESPESAS CORRENTES		2.000.000
			TESOURO DO ESTADO	2.000.000
		INVESTIMENTOS		2.000.000
			TESOURO DO ESTADO	2.000.000
<b>PRODUTO:</b>	UNIDADES MODERNIZADAS			
<b>INDICADOR DE PRODUTO:</b>	NÚMERO DE UNIDADES MODERNIZADAS (unidade)			
<b>META:</b>	9			
AÇÃO		GRUPO DESPESA	FONTE DE RECURSO	
20.127.1317.2647	<b>CIDADANIA NO CAMPO - ROTAS RURAIS</b>			<b>400.000.000</b>
		OUTRAS DESPESAS CORRENTES		400.000.000
			TESOURO DO ESTADO	400.000.000
<b>PRODUTO:</b>	CIDADANIA NO CAMPO - ROTAS RURAIS			
<b>INDICADOR DE PRODUTO:</b>	ESTRADAS MAPEADAS E RECUPERADAS (km)			
<b>META:</b>	35.300			



AÇÃO		GRUPO DESPESA	FONTE DE RECURSO	
20.608.1317.4435	<b>ABASTECIMENTO ESTRATÉGICO DE SEMENTES, MUDAS E MATRIZES</b>			<b>5.501.241</b>
		OUTRAS DESPESAS CORRENTES		5.501.221
			FUNDO ESPECIAL DE DESPESA	5.501.221
		INVESTIMENTOS		20
			FUNDO ESPECIAL DE DESPESA	20
PRODUTO:	INSUMOS ESTRATÉGICOS			
INDICADOR DE PRODUTO:	RECEITA TOTAL DA COMERCIALIZAÇÃO DE INSUMOS. (R\$)			
META:	7.000.000			
AÇÃO		GRUPO DESPESA	FONTE DE RECURSO	
20.606.1317.4437	<b>ACOMPANHAMENTO DE PROPRIEDADES RURAIS VIA PROG.BOAS PRÁTICAS AGROPECUÁRIAS-PBPA</b>			<b>130.908</b>
		OUTRAS DESPESAS CORRENTES		130.908
			TESOURO DO ESTADO	130.908
PRODUTO:	IMPLANTAÇÃO DE PROTOCOLOS DE BOAS PRÁTICAS AGROPECUÁRIAS - PBPA			
INDICADOR DE PRODUTO:	NÚMERO DE PROPRIEDADES COM PROTOCOLOS DE BOAS PRÁTICAS AGROPECUÁRIAS - PBPA APLICADOS (unidade)			
META:	3.200			
AÇÃO		GRUPO DESPESA	FONTE DE RECURSO	
20.606.1317.4453	<b>ASSISTÊNCIA TÉCNICA, EXTENSÃO RURAL E APOIO A ORG.RURAIS P/AGRICUL.SUSTENTÁVEL</b>			<b>56.955.163</b>
		PESSOAL E ENCARGOS SOCIAIS		3.485.764
			TESOURO DO ESTADO	3.485.764
		OUTRAS DESPESAS CORRENTES		3.469.389
			FUNDO ESPECIAL DE DESPESA	257.229
			TESOURO DO ESTADO	3.212.160
		INVESTIMENTOS		50.000.010
			FUNDO ESPECIAL DE DESPESA	10
			TESOURO DO ESTADO	50.000.000
PRODUTO:	ASSISTÊNCIA TÉCNICA E EXTENSÃO RURAL E APOIO A ORGANIZAÇÕES RURAIS			
INDICADOR DE PRODUTO:	NÚMERO DE ATENDIMENTOS EM ASSISTÊNCIA TÉCNICA E EXTENSÃO RURAL E ORGANIZAÇÕES RURAIS (unidade)			
META:	119.823			
AÇÃO		GRUPO DESPESA	FONTE DE RECURSO	
20.606.1317.4770	<b>PARCERIA ESTADO MUNICÍPIO PARA O DESENVOLVIMENTO RURAL LOCAL E REGIONAL</b>			<b>4.697.560</b>
		OUTRAS DESPESAS CORRENTES		2.697.560
			TESOURO DO ESTADO	2.697.560
		INVESTIMENTOS		2.000.000
			TESOURO DO ESTADO	2.000.000
PRODUTO:	SISTEMA ESTADUAL DE DESENVOLVIMENTO RURAL SUSTENTÁVEL			
INDICADOR DE PRODUTO:	NÚMERO DE MUNICÍPIOS CONVENIADOS PARA DESENVOLVIMENTO LOCAL E REGIONAL DOS AGRONEGÓCIOS (unidade)			
META:	350			
AÇÃO		GRUPO DESPESA	FONTE DE RECURSO	
20.573.1317.4872	<b>ANÁLISES LABORATORIAIS PARA O DESENVOLVIMENTO SUSTENTÁVEL</b>			<b>277.212</b>
		OUTRAS DESPESAS CORRENTES		277.212
			TESOURO DO ESTADO	277.212
PRODUTO:	ANÁLISES LABORATORIAIS			
INDICADOR DE PRODUTO:	NÚMERO DE ANÁLISES LABORATORIAIS REALIZADAS (unidade)			
META:	390.000			

AÇÃO		GRUPO DESPESA	FONTE DE RECURSO	
<b>20.573.1317.4874</b>	<b>INSUMOS TECNOLÓGICOS ESTRATÉGICOS</b>			<b>2.307.217</b>
		OUTRAS DESPESAS CORRENTES		1.734.706
			FUNDO ESPECIAL DE DESPESA	1.593.514
			TESOURO DO ESTADO	141.192
		INVESTIMENTOS		572.511
			FUNDO ESPECIAL DE DESPESA	572.511
<b>PRODUTO:</b>	INSUMOS ESTRATÉGICOS			
<b>INDICADOR DE PRODUTO:</b>	RECEITA TOTAL DA COMERCIALIZAÇÃO DE INSUMOS. (R\$)			
<b>META:</b>	6.500.000			
AÇÃO		GRUPO DESPESA	FONTE DE RECURSO	
<b>20.573.1317.4891</b>	<b>TRANSFERÊNCIA DE CONHECIMENTO E TECNOLOGIAS PARA INOVAÇÃO NO AGRONEGÓCIO</b>			<b>550.380</b>
		OUTRAS DESPESAS CORRENTES		550.380
			TESOURO DO ESTADO	550.380
<b>PRODUTO:</b>	TRANSFERÊNCIA DE CONHECIMENTO E TECNOLOGIAS PARA INOVAÇÃO NO AGRONEGÓCIO			
<b>INDICADOR DE PRODUTO:</b>	NÚMERO DE CAPACITAÇÕES REALIZADAS (unidade)			
<b>META:</b>	625			
AÇÃO		GRUPO DESPESA	FONTE DE RECURSO	
<b>20.571.1317.5925</b>	<b>GERAÇÃO DE CONHECIMENTO E TECNOLOGIAS PARA INOVAÇÃO NO AGRONEGÓCIO</b>			<b>186.808.036</b>
		PESSOAL E ENCARGOS SOCIAIS		182.064.145
			TESOURO DO ESTADO	182.064.145
		OUTRAS DESPESAS CORRENTES		4.728.681
			FUNDO ESPECIAL DE DESPESA	1.996.865
			RECURSOS VINCULADOS-FUNDO ESP. DESPESA-INTRA	861.332
			TESOURO DO ESTADO	1.870.284
			VINCULADOS FEDERAIS	200
		INVESTIMENTOS		15.210
			FUNDO ESPECIAL DE DESPESA	15.000
			VINCULADOS FEDERAIS	210
<b>PRODUTO:</b>	NOVOS CONHECIMENTOS E TECNOLOGIAS PARA INOVAÇÃO NO AGRONEGÓCIO			
<b>INDICADOR DE PRODUTO:</b>	NÚMERO DE PESQUISAS EM ANDAMENTO (unidade)			
<b>META:</b>	520			
AÇÃO		GRUPO DESPESA	FONTE DE RECURSO	
<b>20.606.1317.6077</b>	<b>ADEQUAÇÃO AMBIENTAL DE IMOVEIS RURAIS (PRA)</b>			<b>87.767</b>
		OUTRAS DESPESAS CORRENTES		87.767
			TESOURO DO ESTADO	87.767
<b>PRODUTO:</b>	PRÁTICAS DE MANEJO P/ CONSERVAÇÃO DE SOLO, ÁGUA E BIODIVERSIDADE			
<b>INDICADOR DE PRODUTO:</b>	NÚMERO DE PROPRIEDADES ASSISTIDAS COM PRÁTICAS DE MANEJO PARA CONSERVAÇÃO DE SOLO, ÁGUA E BIODIVERSIDADE (unidade)			
<b>META:</b>	11.227			

AÇÃO		GRUPO DESPESA	FONTE DE RECURSO	
20.122.1317.6216	<b>GOVERNANÇA E ARTICULAÇÃO DAS POLÍTICAS PÚBLICAS DOS AGRONEGÓCIOS</b>			<b>84.960.307</b>
		PESSOAL E ENCARGOS SOCIAIS		12.792.774
			TESOURO DO ESTADO	12.792.774
		OUTRAS DESPESAS CORRENTES		62.367.419
			FUNDO ESPECIAL DE DESPESA	34.591.614
			TESOURO DO ESTADO	27.775.805
		INVESTIMENTOS		9.800.114
			FUNDO ESPECIAL DE DESPESA	199.990
			TESOURO DO ESTADO	9.600.124
AÇÃO		GRUPO DESPESA	FONTE DE RECURSO	
20.609.1317.6328	<b>FISCALIZAÇÃO DE USO E CONSERVAÇÃO DE SOLO AGRÍCOLA</b>			<b>89.112</b>
		OUTRAS DESPESAS CORRENTES		89.112
			FUNDO ESPECIAL DE DESPESA	89.112
PRODUTO:	PRÁTICAS DE MANEJO P/ CONSERVAÇÃO DE SOLO, ÁGUA E BIODIVERSIDADE			
INDICADOR DE PRODUTO:	NÚMERO DE PROPRIEDADES ASSISTIDAS COM PRÁTICAS DE MANEJO PARA CONSERVAÇÃO DE SOLO, ÁGUA E BIODIVERSIDADE (unidade)			
META:	706			
AÇÃO		GRUPO DESPESA	FONTE DE RECURSO	
20.606.1317.6329	<b>INCENTIVO À SUSTENTABILIDADE DE CADEIAS PRODUTIVAS</b>			<b>150.483</b>
		OUTRAS DESPESAS CORRENTES		150.483
			TESOURO DO ESTADO	150.483
PRODUTO:	CONSOLIDAÇÃO DAS CADEIAS PRODUTIVAS			
INDICADOR DE PRODUTO:	NÚMERO DE PROPRIEDADES BENEFICIADAS POR PROJETOS (unidade)			
META:	1.500			
AÇÃO		GRUPO DESPESA	FONTE DE RECURSO	
20.541.1317.6354	<b>ESTÍMULO À AGROECOLOGIA E À PRODUÇÃO ORGÂNICA</b>			<b>118.438</b>
		OUTRAS DESPESAS CORRENTES		118.438
			TESOURO DO ESTADO	118.438
PRODUTO:	TRANSIÇÃO PARA A AGROECOLOGIA E PRODUÇÃO ORGÂNICA			
INDICADOR DE PRODUTO:	NÚMERO DE PRODUTORES ASSISTIDOS AO ANO (unidade)			
META:	315			
AÇÃO		GRUPO DESPESA	FONTE DE RECURSO	
20.846.1317.9001	<b>CONTRIBUIÇÃO DO ESTADO PARA O REGIME DE PREVIDÊNCIA DOS SERVIDORES</b>			<b>11.175.533</b>
		PESSOAL E ENCARGOS SOCIAIS		11.175.533
			TESOURO DO ESTADO	11.175.533

PROGRAMA: 2990 DESENVOLVIMENTO DE AÇÕES DECORRENTES DE EMENDAS PARLAMENTARES				2.280.000
AÇÃO		GRUPO DESPESA	FONTE DE RECURSO	
04.127.2990.2272	<b>DESENVOLVIMENTO DE AÇÕES DECORRENTES DE EMENDAS PARLAMENTARES, EXCETO SAÚDE</b>			<b>2.280.000</b>
		OUTRAS DESPESAS CORRENTES		10
			TESOURO DO ESTADO	10
		INVESTIMENTOS		2.279.990
			TESOURO DO ESTADO	2.279.990
PRODUTO:	APOIO AOS MUNICÍPIOS E ENTIDADES			
INDICADOR DE PRODUTO:	NÚMERO DE CONVÊNIOS FIRMADOS COM PREFEITURAS MUNICIPAIS E ENTIDADES (unidade)			

<b>ÓRGÃO: 16000 - SECRETARIA DE LOGÍSTICA E TRANSPORTES</b>	Valores em R\$ 1,00
	<b>9.015.904.971</b>

**PRINCIPAIS ATRIBUIÇÕES**

- Coordenar todos os meios de transportes de responsabilidade direta ou indireta do Estado;
- Estudar e promover a organização, as operações e o reaparelhamento de órgãos ou sistemas de transportes de propriedade do Estado e administração direta ou indireta do Estado;
- Estudar, propor e fiscalizar as alterações tarifárias dos vários meios de transportes;
- Estudar, aprovar, controlar e fazer executar os planos técnico-econômicos, financeiros e administrativos, correspondentes aos sistemas de transportes;
- Administrar a Hidrovia Tietê - Paraná, no trecho sob domínio do Estado e nos que forem objeto de delegação da União;
- Representar o Estado na prática dos atos a este reservados, por lei, regulamento ou contrato, na condição de Poder Concedente em relação aos serviços públicos de transporte rodoviário, hidroviário, aeroviário e de transporte coletivo intermunicipal não metropolitano de passageiros de titularidade do Estado: Celebrar contratos de concessão ou permissão dos serviços públicos indicados, incluindo termos aditivos aos contratos em vigor; acordos administrativos e firmar compromissos para implementação de reequilíbrio econômico-financeiro de contratos de concessão regulados pela Agência Reguladora de Serviços Públicos Delegados de Transporte do Estado de São Paulo - ARTESP.

**RESUMO DO ÓRGÃO**

PROGRAMA	
0000 - ENCARGOS GERAIS	11.683.719
0001 - PARTICIPAÇÃO SOCIETÁRIA	8.247.298
1601 - PLANEJAMENTO DE LOGÍSTICA E TRANSPORTES	46.179.802
1602 - GESTÃO DA LOGÍSTICA HIDROVIÁRIA	202.628.038
1605 - OPERAÇÃO, CONSERVAÇÃO E SEGURANÇA DA MALHA RODOVIÁRIA ADMINISTRADA PELO DER	2.157.252.381
1606 - MELHORIAS DA MALHA RODOVIÁRIA	6.583.544.814
1607 - MODERNIZAÇÃO DA INFRAESTRUTURA AEROPORTUÁRIA	5.268.899
1611 - TRANSPOSIÇÃO RODO-FERROVIÁRIA DA RMSP	1.000.010
2990 - DESENVOLVIMENTO DE AÇÕES DECORRENTES DE EMENDAS PARLAMENTARES	100.000
5118 - RESPEITO À VIDA	10

FUNÇÃO	
04 - ADMINISTRAÇÃO	100.000
26 - TRANSPORTE	9.004.121.252
28 - ENCARGOS ESPECIAIS	11.683.719

SUBFUNÇÃO	
122 - ADMINISTRAÇÃO GERAL	458.507.163
127 - ORDENAMENTO TERRITORIAL	100.000
181 - POLICIAMENTO	17.245.834
781 - TRANSPORTE AÉREO	3.320.081
782 - TRANSPORTE RODOVIÁRIO	8.283.526.983
784 - TRANSPORTE HIDROVIÁRIO	208.360.625
846 - OUTROS ENCARGOS ESPECIAIS	44.844.285

MODALIDADE DE APLICAÇÃO	
020 - TRANSFERÊNCIAS À UNIÃO	32.834.247
040 - TRANSFERÊNCIAS A MUNICÍPIOS	53.155.968
090 - APLICAÇÕES DIRETAS	8.878.748.305
091 - OPERAÇÃO INTRAÓRGÃOS ORÇ.FISCAL E SEGURIDADE	51.166.451

UNIDADE ORÇAMENTÁRIA	
16001 - ADMINISTRAÇÃO SUPERIOR DA SECRETARIA E SEDE	66.210.819
16002 - DEPARTAMENTO HIDROVIÁRIO	156.098.572
16055 - DEPARTAMENTO DE ESTRADAS DE RODAGEM - DER	8.741.797.215
16056 - DEPARTAMENTO AEROMARÍTIMO DO ESTADO-DAESP	5.268.899
16093 - COMPANHIA DOCAS DE SÃO SEBASTIÃO	46.529.466

FUNÇÃO DE RECURSO	PESSOAL E ENCARGOS SOCIAIS	JUROS E ENCARGOS DA DÍVIDA	OUTRAS DESPESAS CORRENTES	INVESTIMENTOS	INVERSÕES FINANCEIRAS	AMORTIZAÇÃO DA DÍVIDA	TOTAL
TESOURO DO ESTADO	342.213.722		734.655.749	5.838.267.983	8.247.298		6.923.384.752
VINCULADOS ESTADUAIS	508.836		914.203.669	414.000			915.126.505
FUNDO ESPECIAL DE DESPESA			71.095.911				71.095.911
PRÓPRIOS	6.322.607		113.706.317	576.000			120.604.924
VINCULADOS FEDERAIS			58.130.306	9.840.046			67.970.352
OPERAÇÕES DE CRÉDITO				909.475.229			909.475.229

TESOURO-DOT.INICIAL E CRED.SUPLEMENTAR-INTRA				8.247.298			8.247.298
<b>TOTAL</b>	<b>349.045.165</b>		<b>1.891.791.952</b>	<b>6.766.820.556</b>	<b>8.247.298</b>		<b>9.015.904.971</b>

Inclui valores referentes a transferência intragovernamental.

## PROGRAMAÇÃO DO ÓRGÃO

<b>PROGRAMA: 0000 ENCARGOS GERAIS</b>							<b>11.683.719</b>
<b>AÇÃO</b>							
<b>28.846.0000.6261</b>	<b>PAGAMENTO DE OBRIGAÇÕES DE INSTITUIÇÕES EM EXTINÇÃO</b>						<b>11.683.719</b>
<b>DESCRIÇÃO:</b>	Pagamento de encargos e obrigações referentes à extinção de órgãos da administração, autorizada por lei específica.						
<b>PROGRAMA: 0001 PARTICIPAÇÃO SOCIETÁRIA</b>							<b>8.247.298</b>
<b>AÇÃO</b>							
<b>26.784.0001.9014</b>	<b>SUBSCRIÇÃO DE AÇÕES DA COMPANHIA DOCAS DE SÃO SEBASTIÃO</b>						<b>8.247.298</b>
<b>DESCRIÇÃO:</b>	Aporte de recursos do acionista majoritário destinado ao planejamento, gerenciamento e execução de obras; aquisição de imóveis ou bens de capital; aquisição de instalações, equipamentos e material permanente.						
<b>PROGRAMA: 1601 PLANEJAMENTO DE LOGÍSTICA E TRANSPORTES</b>							<b>46.179.802</b>
<b>AÇÃO</b>							
<b>26.782.1601.2623</b>	<b>ELABORAÇÃO DE ESTUDOS PARA A OBRA DA PONTE SANTOS GUARUJÁ</b>						<b>10</b>
<b>PRODUTO:</b>	OBRAS DA PONTE SANTOS -GUARUJÁ						
<b>INDICADOR DE PRODUTO:</b>	OBRAS DA PONTE SANTOS -GUARUJÁ (%)						
<b>DESCRIÇÃO:</b>	Elaboração de estudos e projetos necessários para viabilizar a implementação da obra Ponte Santos Guarujá						
<b>AÇÃO</b>							
<b>26.122.1601.6092</b>	<b>GESTÃO ADMINISTRATIVA</b>						<b>29.911.703</b>
<b>DESCRIÇÃO:</b>	Execução de serviços de suporte técnico-administrativo, envolvendo administração de recursos humanos, patrimoniais, financeiros, manutenção de próprios e suas instalações em condições adequadas de uso e administração dos serviços de frota.						
<b>AÇÃO</b>							
<b>26.846.1601.9001</b>	<b>CONTRIBUIÇÃO DO ESTADO PARA O REGIME DE PREVIDÊNCIA DOS SERVIDORES</b>						<b>16.268.089</b>
<b>DESCRIÇÃO:</b>	Contribuição do Estado para cobertura de insuficiências financeiras do RPPS decorrentes do pagamento de benefícios previdenciários, observada a insuficiência apurada em cada um dos Poderes, entendida como o valor resultante da diferença entre o valor total da folha de pagamento dos benefícios previdenciários e o valor total das contribuições previdenciárias dos servidores, dos Poderes do Estado.						
<b>PROGRAMA: 1602 GESTÃO DA LOGÍSTICA HIDROVIÁRIA</b>							<b>202.628.038</b>
<b>AÇÃO</b>							
<b>26.784.1602.1291</b>	<b>IMPLANTAÇÃO DE MELHORIAS E DE NOVOS TRECHOS PARA EXTENSÃO NA HTP</b>						<b>70.746.076</b>
<b>PRODUTO:</b>	OBRAS DE AMPLIAÇÃO E MELHORIAS NA HIDROVIA TIETÊ-PARANÁ						
<b>INDICADOR DE PRODUTO:</b>	PERCENTUAL DE AVANÇO-FÍSICO DO PROGRAMA DE INVESTIMENTO DE AMPLIAÇÃO E MELHORIAS NA MALHA HIDROVIÁRIA (%)						
<b>META:</b>	43,19						
<b>DESCRIÇÃO:</b>	Elaboração de projeto e execução de obras para a eliminação de gargalos na Hidrovia Tietê - Paraná: ampliação e proteção de navegação de pontes, ampliação e retificação de canais, melhorias em eclusas - atracadouro de espera, muro guia, amortecedor de ondas e outro - e terminais hidroviários. Elaboração de projeto e execução de obras de novos trechos: extensão, duplicação de eclusas e outros.						
<b>AÇÃO</b>							
<b>26.784.1602.1421</b>	<b>MELHORIA DAS CONDIÇÕES DE OPERAÇÃO E INSTALAÇÕES DAS TRAVESSIAS LITORÂNEAS</b>						<b>74.510.000</b>
<b>PRODUTO:</b>	TRANSPORTE DE PASSAGEIROS E VEÍCULOS NO LITORAL PAULISTA (TRAVESSIAS LITORÂNEAS)						
<b>INDICADOR DE PRODUTO:</b>	PERCENTUAL DE INSTALAÇÕES E EMBARCAÇÕES MODERNIZADAS (%)						
<b>META:</b>	50						
<b>DESCRIÇÃO:</b>	Operação das travessias litorâneas, elaboração de projetos básicos, estudos ambientais, projetos executivos e execução das obras de reforma dos estaleiros, reforma e ampliação das gavetas de atracação/detracação e construção/reforma de embarcações.						
<b>AÇÃO</b>							
<b>26.784.1602.1423</b>	<b>MODERNIZAÇÃO E AMPLIAÇÃO DO PORTO DE SÃO SEBASTIÃO</b>						<b>10</b>
<b>PRODUTO:</b>	MODERNIZAÇÃO E AMPLIAÇÃO DO PORTO DE SÃO SEBASTIÃO						
<b>INDICADOR DE PRODUTO:</b>	PERCENTUAL DE OBRAS E MELHORIAS EXECUTADAS NO PORTO DE SÃO SEBASTIÃO (%)						
<b>DESCRIÇÃO:</b>	Execução de obras de ampliação das instalações portuárias-Pátio 4 (obra em aterro); implantação de rede de combate a incêndio nos pátios e cais, de sistema de segurança de monitoramento por câmeras e controle de acesso para certificação ISPS-CODE e ponte de acesso como originalmente prevista no projeto de ampliação do Porto; adequação da área de preservação do manguezal e construção do local de visitação pública (Projeto Ibama).						

AÇÃO		
<b>26.784.1602.5873</b>	<b>OPERAÇÃO E MANUTENÇÃO DO SISTEMA HIDROVIÁRIO</b>	<b>8.327.785</b>
<b>PRODUTO:</b>	SERVIÇOS DE APOIO À SEGURANÇA E CONTROLE OPERACIONAL NA MALHA HIDROVIÁRIA	
<b>INDICADOR DE PRODUTO:</b>	PERCENTUAL DE SINAIS NÁUTICOS EM CONDIÇÕES OPERACIONAIS NA HIDROVIA TIETÉ-PARANÁ (%)	
<b>META:</b>	85	
<b>DESCRIÇÃO:</b>	Implantação e manutenção da sinalização e de equipamentos de auxílio à navegação; afastamento de vegetação nos pontos críticos da via navegável; elaboração de levantamentos topográficos e batimétricos; revisão / atualização de cartas náuticas; operação e manutenção do sistema de monitoramento e controle do tráfego hidroviário, por meio do Centro de Controle Operacional (CCO), e plano de comunicação social (fomento, divulgação).	
AÇÃO		
<b>26.122.1602.6092</b>	<b>GESTÃO ADMINISTRATIVA</b>	<b>2.514.711</b>
<b>DESCRIÇÃO:</b>	Execução de serviços de suporte técnico-administrativo, envolvendo administração de recursos humanos, patrimoniais, financeiros, manutenção de próprios e suas instalações em condições adequadas de uso e administração dos serviços de frota.	
AÇÃO		
<b>26.784.1602.6266</b>	<b>OPERAÇÃO DO PORTO DE SÃO SEBASTIÃO</b>	<b>46.529.456</b>
<b>PRODUTO:</b>	MOVIMENTAÇÃO DE CARGAS NO PORTO DE SÃO SEBASTIÃO	
<b>INDICADOR DE PRODUTO:</b>	VOLUME DE CARGAS MOVIMENTADAS NO PORTO DE SÃO SEBASTIÃO POR ANO (t)	
<b>META:</b>	877.250	
<b>DESCRIÇÃO:</b>	Operação do Porto de São Sebastião compreende as movimentações de cargas de exportação e importação, visando principalmente a oportunidade de novos negócios em busca da eficiência logística e da segurança operacional.	
<b>PROGRAMA: DER</b>	<b>1605 OPERAÇÃO, CONSERVAÇÃO E SEGURANÇA DA MALHA RODOVIÁRIA ADMINISTRADA PELO DER</b>	<b>2.157.252.381</b>
AÇÃO		
<b>26.782.1605.1413</b>	<b>MODERNIZAÇÃO / MONITORAÇÃO DE RODOVIAS ESTADUAIS</b>	<b>6.084.900</b>
<b>PRODUTO:</b>	EQUIPAMENTOS DE CONTAGEM E MONITORAMENTO INSTALADOS NAS RODOVIAS	
<b>INDICADOR DE PRODUTO:</b>	NÚMERO DE EQUIPAMENTOS INSTALADOS (unidade)	
<b>META:</b>	86	
<b>DESCRIÇÃO:</b>	Modernização de rodovias estaduais mediante instalação de pontos de monitoração constituídos de câmeras, contadores de fluxo de tráfego, sensores de temperatura, pluviômetros, painéis de mensagens variáveis e dispositivos de radiocomunicações, entre outros.	
AÇÃO		
<b>26.181.1605.4900</b>	<b>POLICIAMENTO NAS RODOVIAS SOB JURISDIÇÃO DO DER</b>	<b>17.245.834</b>
<b>PRODUTO:</b>	APOIO À SEGURANÇA DA MALHA RODOVIÁRIA	
<b>INDICADOR DE PRODUTO:</b>	NÚMERO DE OCORRÊNCIAS POLICIAIS ATENDIDAS AO ANO (unidade)	
<b>META:</b>	16.400	
<b>DESCRIÇÃO:</b>	Fiscalização e policiamento preventivo e ostensivo nas rodovias estaduais sob jurisdição do Departamento de Estradas de Rodagem - DER, realizados pelo Comando do Policiamento Rodoviário, por meio da utilização de sistema de comunicação integrado, digitalizado, de apoio operacional e atividades conveniadas.	
AÇÃO		
<b>26.782.1605.4901</b>	<b>IMPLANTAÇÃO E OPERAÇÃO DE POSTOS DE PESAGEM NAS RODOVIAS ESTADUAIS</b>	<b>117.541.332</b>
<b>PRODUTO:</b>	AUTORIZAÇÃO ESPECIAL DE TRÁFEGO	
<b>INDICADOR DE PRODUTO:</b>	NÚMERO DE VEÍCULOS COM PESO FISCALIZADOS (unidade)	
<b>META:</b>	8.738.496	
<b>DESCRIÇÃO:</b>	Operação dos serviços contínuos de aferição e gerenciamento dos sistemas de pesagem dinâmica, fixa e portátil móvel dos veículos rodoviários de carga que trafegam por rodovias estaduais.	
AÇÃO		
<b>26.782.1605.4902</b>	<b>OPERAÇÃO DE PRAÇAS DE PEDÁGIO NAS RODOVIAS SOB ADMINISTRAÇÃO DO DER</b>	<b>3.227.357</b>
<b>DESCRIÇÃO:</b>	Implementação dos serviços regulares de gerenciamento e operacionalização voltados à arrecadação, coleta, transporte e contagem de numerário e segurança nas praças de pedágio instaladas nas rodovias sob administração do Departamento de Estradas de Rodagem - DER.	
AÇÃO		
<b>26.782.1605.4903</b>	<b>OPERAÇÃO E SEGURANÇA DA MALHA RODOVIÁRIA</b>	<b>511.787.313</b>
<b>PRODUTO:</b>	OPERAÇÃO DA MALHA RODOVIÁRIA ADMINISTRADA PELO DER	
<b>INDICADOR DE PRODUTO:</b>	NÚMERO DE ATENDIMENTOS REALIZADOS AO ANO (unidade)	
<b>META:</b>	263.145	
<b>DESCRIÇÃO:</b>	Manutenção das atividades de apoio operacional em rodovias estaduais sob jurisdição do DER realizadas pelas Unidades Básicas de Atendimento (UBAs) e Central de Operações e Informações (COI), envolvendo acompanhamento das ocorrências de trânsito verificadas, aferição periódica das condições de tráfego das vias, prestação de informações e assistência aos usuários, recolhimento de veículos, promoção de campanhas de educação para o trânsito voltadas à redução de acidentes e operação de sistemas eletrônicos destinados aos registros de irregularidades cometidas nas rodovias estaduais.	
AÇÃO		
<b>26.782.1605.4904</b>	<b>PATRULHA RODOVIÁRIA</b>	<b>2.240.928</b>
<b>PRODUTO:</b>	RECUPERAÇÃO DA MALHA RODOVIÁRIA ADMINISTRADA PELO DER	
<b>INDICADOR DE PRODUTO:</b>	EXTENSÃO EM KM PAVIMENTADOS/RECUPERADOS (km)	
<b>META:</b>	80	
<b>DESCRIÇÃO:</b>	Execução de obras de restauração e reparo de pequena monta em rodovias estaduais e municipais por meio de utilização de recursos técnicos e operacionais da Autarquia.	

AÇÃO		
<b>26.782.1605.4907</b>	<b>CONSERVAÇÃO, SINALIZAÇÃO E DEMAIS ELEMENTOS DE SEGURANÇA EM RODOVIAS - DER</b>	<b>1.058.100.309</b>
<b>PRODUTO:</b>	CONSERVAÇÃO DA MALHA RODOVIÁRIA	
<b>INDICADOR DE PRODUTO:</b>	PERCENTUAL DE EXECUÇÃO DOS CONTRATOS DE CONSERVAÇÃO (%)	
<b>META:</b>	100	
<b>DESCRIÇÃO:</b>	Execução de serviços de conservação de rotina, abrangendo o pavimento das vias, recomposição do revestimento vegetal de encostas, adequação dos sistemas de drenagem, bem como atuação nos demais elementos de segurança, incluindo os serviços de sinalização horizontal e vertical na malha rodoviária sob administração do Departamento de Estradas de Rodagem.	
AÇÃO		
<b>26.122.1605.6092</b>	<b>GESTÃO ADMINISTRATIVA</b>	<b>424.552.546</b>
<b>DESCRIÇÃO:</b>	Execução de serviços de suporte técnico-administrativo, envolvendo administração de recursos humanos, patrimoniais, financeiros, manutenção de próprios e suas instalações em condições adequadas de uso e administração dos serviços de frota.	
AÇÃO		
<b>26.846.1605.9001</b>	<b>CONTRIBUIÇÃO DO ESTADO PARA O REGIME DE PREVIDÊNCIA DOS SERVIDORES</b>	<b>16.471.862</b>
<b>DESCRIÇÃO:</b>	Contribuição do Estado para cobertura de insuficiências financeiras do RPPS decorrentes do pagamento de benefícios previdenciários, observada a insuficiência apurada em cada um dos Poderes, entendida como o valor resultante da diferença entre o valor total da folha de pagamento dos benefícios previdenciários e o valor total das contribuições previdenciárias dos servidores, dos Poderes do Estado.	

<b>PROGRAMA:</b>	<b>1606 MELHORIAS DA MALHA RODOVIÁRIA</b>	<b>6.583.544.814</b>
AÇÃO		
<b>26.782.1606.1114</b>	<b>ESTRADAS VICINAIS</b>	<b>1.907.000.000</b>
<b>PRODUTO:</b>	ESTRADAS VICINAIS PAVIMENTADAS E RECUPERADAS	
<b>INDICADOR DE PRODUTO:</b>	EXTENSÃO DE ESTRADAS VICINAIS PAVIMENTADAS/RECUPERADAS (km)	
<b>META:</b>	2.074	
<b>DESCRIÇÃO:</b>	Execução de obras de pavimentação e/ou recuperação e ampliação de capacidade em estradas vicinais.	
AÇÃO		
<b>26.782.1606.1418</b>	<b>DUPLICAÇÃO, IMPLANTAÇÃO E RECUPERAÇÃO DE RODOVIAS ESTADUAIS</b>	<b>2.640.400.010</b>
<b>PRODUTO:</b>	RODOVIAS ESTADUAIS AMPLIADAS, RECUPERADAS E PAVIMENTADAS	
<b>INDICADOR DE PRODUTO:</b>	EXTENSÃO DE RODOVIAS ESTADUAIS DUPLICADAS, IMPLANTADAS E RECUPERADAS (km)	
<b>META:</b>	2.925	
<b>DESCRIÇÃO:</b>	Execução de obras de duplicação viária e de desenvolvimento contínuo do programa de recuperação de rodovias, por meio de intervenções de restauro, melhorias, recapeamento de vias e de recuperação de encostas, entre outras, no âmbito da malha rodoviária estadual sob jurisdição do DER.	
AÇÃO		
<b>26.782.1606.1970</b>	<b>IMPLANTAÇÃO E TRANSPOSIÇÃO DE RODOVIAS - CONVÊNIO DER/DERSA</b>	<b>10</b>
<b>PRODUTO:</b>	OBRAS COMPLEMENTARES E COMPENSAÇÕES AMBIENTAIS EXECUTADAS	
<b>INDICADOR DE PRODUTO:</b>	PERCENTUAL DE AVANÇO FÍSICO DE EXECUÇÃO DE OBRAS NO PERÍODO (%)	
<b>DESCRIÇÃO:</b>	Reordenação de grandes eixos rodoviários da Região Metropolitana de São Paulo por meio de convênio DER/DERSA, promovendo a adequação, restauração de pontes e viadutos e vias de acesso às pistas de tráfego.	
AÇÃO		
<b>26.782.1606.2097</b>	<b>TERMINAIS RODOVIÁRIOS</b>	<b>220.956</b>
<b>PRODUTO:</b>	TERMINAIS RODOVIÁRIOS REFORMADOS/CONSTRUÍDOS	
<b>INDICADOR DE PRODUTO:</b>	NÚMERO DE TERMINAIS REFORMADOS E/OU CONSTRUÍDOS (unidade)	
<b>META:</b>	2	
<b>DESCRIÇÃO:</b>	Execução de obras de construção ou de reforma em terminais rodoviários municipais de passageiros.	
AÇÃO		
<b>26.782.1606.2392</b>	<b>TRANSPORTE, LOGÍSTICA E MEIO AMBIENTE - BIRD</b>	<b>10</b>
<b>PRODUTO:</b>	RODOVIAS ESTADUAIS AMPLIADAS, RECUPERADAS E PAVIMENTADAS	
<b>INDICADOR DE PRODUTO:</b>	EXTENSÃO DE RODOVIAS ESTADUAIS DUPLICADAS, IMPLANTADAS E RECUPERADAS (km)	
<b>DESCRIÇÃO:</b>	Recuperação e melhoria das condições do sistema rodoviário e da logística de integração com o sistema hidroviário, contribuindo para o desenvolvimento econômico e social do Estado de São Paulo com financiamento do Banco Interamericano para a Reconstrução e Desenvolvimento - BIRD.	
AÇÃO		
<b>26.782.1606.2477</b>	<b>INVESTIMENTO RODOVIÁRIO DO ESTADO DE SÃO PAULO - BID</b>	<b>10</b>
<b>PRODUTO:</b>	RODOVIAS ESTADUAIS AMPLIADAS, RECUPERADAS E PAVIMENTADAS	
<b>INDICADOR DE PRODUTO:</b>	EXTENSÃO DE RODOVIAS ESTADUAIS DUPLICADAS, IMPLANTADAS E RECUPERADAS (km)	
<b>DESCRIÇÃO:</b>	Recuperação e melhoria das condições do sistema rodoviário e da logística de integração com outros modais, contribuindo para o desenvolvimento econômico e social do Estado de São Paulo com financiamento do Banco Interamericano de Desenvolvimento - BID.	
AÇÃO		
<b>26.782.1606.2478</b>	<b>LOGÍSTICA E TRANSPORTES DO ESTADO DE SÃO PAULO - MIGA</b>	<b>10</b>
<b>PRODUTO:</b>	RODOVIAS ESTADUAIS AMPLIADAS, RECUPERADAS E PAVIMENTADAS	
<b>INDICADOR DE PRODUTO:</b>	EXTENSÃO DE RODOVIAS ESTADUAIS DUPLICADAS, IMPLANTADAS E RECUPERADAS (km)	
<b>DESCRIÇÃO:</b>	Recuperação e melhoria das condições do sistema rodoviário e da logística de integração com outros modais, contribuindo para o desenvolvimento econômico e social do Estado de São Paulo com financiamento da Agência Multilateral de Garantia de Investimentos - MIGA.	

AÇÃO		
<b>26.782.1606.2497</b>	<b>NOVA TAMOIOS - CONTORNOS</b>	<b>821.460.002</b>
<b>PRODUTO:</b>	OBRAS DA NOVA TAMOIOS - CONTORNOS NORTE E SUL DE CARAGUATATUBA E SÃO SEBASTIÃO	
<b>INDICADOR DE PRODUTO:</b>	PERCENTUAL ACUMULADO DE EXECUÇÃO DO EMPREENDIMENTO NOVA TAMOIOS - CONTORNOS (%)	
<b>META:</b>	90	
<b>DESCRIÇÃO:</b>	Implementação da Nova Tamoios - Interligação rodoviária Contorno Caraguatatuba Norte e Contorno Caraguatatuba Sul/São Sebastião. Lote 1-Contorno Norte: SP-55-Martim de Sá-SP-99Tamoios existente. Lote 2-Contorno Sul: Tamoios existente-Jaraguá(Costa Norte S.S). Lote 3-Contorno Sul Costa Norte São Sebastião-Morro do Abrigo. Lote 4-Contorno Sul-Morro do Abrigo-Porto SS.	
AÇÃO		
<b>26.782.1606.2505</b>	<b>APOIO À PARCERIA PÚBLICO-PRIVADA PARA RODOVIA DOS TAMOIOS-TRECHO SERRA</b>	<b>283.222.523</b>
<b>PRODUTO:</b>	CONTRATO DE PPP - TAMOIOS TRECHO SERRA	
<b>INDICADOR DE PRODUTO:</b>	PERCENTUAL ACUMULADO DE EXECUÇÃO DO CONTRATO DA PPP TAMOIOS (%)	
<b>META:</b>	100	
<b>DESCRIÇÃO:</b>	Participação do Governo do Estado de São Paulo na viabilização da parceria público-privada nas obras de duplicação do Trecho de Serra (17,08 km) e do Trecho de Planalto (3,92km), obras de adequação (canteiros, sinalização, ajuste geométrico e segurança) no Trecho de Serra existente e obras complementares (monitoramento, iluminação, ventilação e contenção de incêndio). Serviços de gestão, manutenção e conservação (Serra, Planalto e Contornos).	
AÇÃO		
<b>26.782.1606.2510</b>	<b>INVESTIMENTO RODOVIÁRIO DO ESTADO DE SÃO PAULO - BID FASE II</b>	<b>931.241.283</b>
<b>PRODUTO:</b>	RODOVIAS ESTADUAIS AMPLIADAS, RECUPERADAS E PAVIMENTADAS	
<b>INDICADOR DE PRODUTO:</b>	EXTENSÃO DE RODOVIAS ESTADUAIS DUPLICADAS, IMPLANTADAS E RECUPERADAS (km)	
<b>META:</b>	800	
<b>DESCRIÇÃO:</b>	Recuperação e melhoria das condições do sistema rodoviário e da logística de integração com outros modais, contribuindo para o desenvolvimento econômico e social do Estado de São Paulo com financiamento do Banco Interamericano de Desenvolvimento - BID Fase II.	

<b>PROGRAMA: 1607</b>	<b>MODERNIZAÇÃO DA INFRAESTRUTURA AEROPORTUÁRIA</b>	<b>5.268.899</b>
AÇÃO		
<b>26.781.1607.1110</b>	<b>IMPLANTAÇÃO, AMPLIAÇÃO E MODERNIZAÇÃO DOS AEROPORTOS DE SÃO PAULO</b>	<b>50</b>
<b>PRODUTO:</b>	AEROPORTOS REFORMADOS E AMPLIADOS	
<b>INDICADOR DE PRODUTO:</b>	NÚMERO DE AEROPORTOS REFORMADOS E AMPLIADOS (unidade)	
<b>DESCRIÇÃO:</b>	Adequação da rede aeroportuária instalada nas diversas regiões administrativas do Estado, por meio de execução de obras, implantação de equipamentos de auxílio e proteção aos voos e seções de combate a incêndio, mediante a participação eventual de recursos provenientes do Governo Federal ( SAC - Secretaria de Aviação Civil e PIL - Programa de Investimento de Logística: transportes).	
AÇÃO		
<b>26.781.1607.4914</b>	<b>MANUTENÇÃO ADEQUADA DA INFRAESTRUTURA AEROPORTUÁRIA DO ESTADO</b>	<b>3.320.031</b>
<b>PRODUTO:</b>	AEROPORTOS OPERADOS E MANTIDOS PELO DAESP	
<b>INDICADOR DE PRODUTO:</b>	NÚMERO DE AEROPORTOS OPERADOS E MANTIDOS PELO DEPARTAMENTO AEROPORTUÁRIO DO ESTADO DE SÃO PAULO (DAESP) (unidade)	
<b>META:</b>	22	
<b>DESCRIÇÃO:</b>	Execução/ contratação de serviços e ações para manter a infraestrutura e os serviços prestados nos aeroportos atualmente sob gestão do Estado, dentro dos padrões normativos de segurança e operação vigentes.	
AÇÃO		
<b>26.122.1607.6092</b>	<b>GESTÃO ADMINISTRATIVA</b>	<b>1.528.203</b>
<b>DESCRIÇÃO:</b>	Execução de serviços de suporte técnico-administrativo, envolvendo administração de recursos humanos, patrimoniais, financeiros, manutenção de próprios e suas instalações em condições adequadas de uso e administração dos serviços de frota.	
AÇÃO		
<b>26.846.1607.9001</b>	<b>CONTRIBUIÇÃO DO ESTADO PARA O REGIME DE PREVIDÊNCIA DOS SERVIDORES</b>	<b>420.615</b>
<b>DESCRIÇÃO:</b>	Contribuição do Estado para cobertura de insuficiências financeiras do RPPS decorrentes do pagamento de benefícios previdenciários, observada a insuficiência apurada em cada um dos Poderes, entendida como o valor resultante da diferença entre o valor total da folha de pagamento dos benefícios previdenciários e o valor total das contribuições previdenciárias dos servidores, dos Poderes do Estado.	

<b>PROGRAMA: 1611</b>	<b>TRANSPOSIÇÃO RODO-FERROVIÁRIA DA RMSP</b>	<b>1.000.010</b>
AÇÃO		
<b>26.782.1611.2283</b>	<b>EXECUÇÃO DAS OBRAS DO RODOANEL - TRECHO NORTE</b>	<b>1.000.010</b>
<b>PRODUTO:</b>	OBRAS DO RODOANEL - TRECHO NORTE	
<b>INDICADOR DE PRODUTO:</b>	PERCENTUAL DE AVANÇO FÍSICO DAS OBRAS DO RODOANEL TRECHO NORTE NO PERÍODO (%)	
<b>DESCRIÇÃO:</b>	Execução de estudos ambientais (Estudo de Impacto Ambiental/Relatório de Impacto Ambiental - EIA/RIMA), apoiando as desapropriações/ reassentamentos, remoção de interferências, acompanhamento do projeto executivo e execução de obras.	

<b>PROGRAMA: 2990</b>	<b>DESENVOLVIMENTO DE AÇÕES DECORRENTES DE EMENDAS PARLAMENTARES</b>	<b>100.000</b>
-----------------------	--	----------------



AÇÃO		
<b>04.127.2990.2272</b>	<b>DESENVOLVIMENTO DE AÇÕES DECORRENTES DE EMENDAS PARLAMENTARES, EXCETO SAÚDE</b>	<b>100.000</b>
<b>PRODUTO:</b>	APOIO AOS MUNICÍPIOS E ENTIDADES	
<b>INDICADOR DE PRODUTO:</b>	NÚMERO DE CONVÊNIOS FIRMADOS COM PREFEITURAS MUNICIPAIS E ENTIDADES (unidade)	
<b>DESCRIÇÃO:</b>	Execução de emendas individuais aprovadas, no valor correspondente a metade de 0,3% da receita corrente líquida prevista, para aplicação nas ações e programações constantes do projeto de lei orçamentária, nos termos do art. 175, §6º da Constituição Estadual.	

PROGRAMA: 5118 RESPEITO À VIDA			10
AÇÃO			
<b>26.782.5118.2567</b>	<b>PLANOS DE INVESTIMENTO DE SEGURANÇA RODOVIÁRIA (PISR)</b>	<b>10</b>	
<b>PRODUTO:</b>	DESENVOLVIMENTO DE PLANOS DE INVEST. DE SEGURANÇA RODOVIÁRIA PISR		
<b>INDICADOR DE PRODUTO:</b>	PORCENTAGEM DE KM DE RODOVIAS COM PLANO DE INVESTIMENTO DE SEGURANÇA RODOVIÁRIA FINALIZADO (%)		
<b>DESCRIÇÃO:</b>	Levantamento rodoviário por imagens georreferenciadas a cada 20 metros, codificação de atributos a cada 100 metros e análise para geração dos Planos de Investimento de Segurança Rodoviária, com otimização de recursos financeiros. A ação está alinhada com a Década de Segurança no Trânsito 2011-20, instituída pela ONU e materializada pelo Governo do Estado de São Paulo com o Movimento Paulista de Segurança no Trânsito (Dec. 61.442, 20/08/15).		

<b>ÓRGÃO: 16000 - SECRETARIA DE LOGÍSTICA E TRANSPORTES</b> <b>ADMINISTRAÇÃO DIRETA</b>	Valores em R\$ 1,00
	<b>222.309.391</b>

**RESUMO DA ADMINISTRAÇÃO DIRETA**

PROGRAMA	
0000 - ENCARGOS GERAIS	11.683.719
0001 - PARTICIPAÇÃO SOCIETÁRIA	8.247.298
1601 - PLANEJAMENTO DE LOGÍSTICA E TRANSPORTES	46.179.802
1602 - GESTÃO DA LOGÍSTICA HIDROVIÁRIA	156.098.572
2990 - DESENVOLVIMENTO DE AÇÕES DECORRENTES DE EMENDAS PARLAMENTARES	100.000

FUNÇÃO	
04 - ADMINISTRAÇÃO	100.000
26 - TRANSPORTE	210.525.672
28 - ENCARGOS ESPECIAIS	11.683.719

SUBFUNÇÃO	
122 - ADMINISTRAÇÃO GERAL	32.426.414
127 - ORDENAMENTO TERRITORIAL	100.000
782 - TRANSPORTE RODOVIÁRIO	10
784 - TRANSPORTE HIDROVIÁRIO	161.831.159
846 - OUTROS ENCARGOS ESPECIAIS	27.951.808

MODALIDADE DE APLICAÇÃO	
020 - TRANSFERÊNCIAS À UNIÃO	684.792
090 - APLICAÇÕES DIRETAS	196.776.601
091 - OPERAÇÃO INTRAÓRGÃOS ORÇ.FISCAL E SEGURIDADE	24.847.998

UNIDADE ORÇAMENTÁRIA	
16001 - ADMINISTRAÇÃO SUPERIOR DA SECRETARIA E SEDE	66.210.819
16002 - DEPARTAMENTO HIDROVIÁRIO	156.098.572

FONTE DE RECURSO	PESSOAL E ENCARGOS SOCIAIS	JUROS E ENCARGOS DA DÍVIDA	OUTRAS DESPESAS CORRENTES	INVESTIMENTOS	INVERSÕES FINANCEIRAS	AMORTIZAÇÃO DA DÍVIDA	TOTAL
TESOURO DO ESTADO	33.335.752		20.784.344	59.280.110	8.247.298		121.647.504
FUNDO ESPECIAL DE DESPESA			71.095.911				71.095.911
VINCULADOS FEDERAIS				9.839.986			9.839.986
OPERAÇÕES DE CRÉDITO				19.725.990			19.725.990
<b>TOTAL</b>	<b>33.335.752</b>		<b>91.880.255</b>	<b>88.846.086</b>	<b>8.247.298</b>		<b>222.309.391</b>

Inclui valores referentes a transferência intragovernamental.

**PROGRAMAÇÃO DA ADMINISTRAÇÃO DIRETA**

PROGRAMA: 0000 ENCARGOS GERAIS				11.683.719
AÇÃO		GRUPO DESPESA	FONTE DE RECURSO	
28.846.0000.6261	PAGAMENTO DE OBRIGAÇÕES DE INSTITUIÇÕES EM EXTINÇÃO			11.683.719
		PESSOAL E ENCARGOS SOCIAIS		11.683.719
			TESOURO DO ESTADO	11.683.719

PROGRAMA: 0001 PARTICIPAÇÃO SOCIETÁRIA				8.247.298
AÇÃO		GRUPO DESPESA	FONTE DE RECURSO	
26.784.0001.9014	SUBSCRIÇÃO DE AÇÕES DA COMPANHIA DOCAS DE SÃO SEBASTIÃO			8.247.298
		INVERSÕES FINANCEIRAS		8.247.298
			TESOURO DO ESTADO	8.247.298

PROGRAMA: 1601 PLANEJAMENTO DE LOGÍSTICA E TRANSPORTES				46.179.802
AÇÃO		GRUPO DESPESA	FONTE DE RECURSO	
26.782.1601.2623	ELABORAÇÃO DE ESTUDOS PARA A OBRA DA PONTE SANTOS GUARUJÁ			10
		INVESTIMENTOS		10

AÇÃO		GRUPO DESPESA	TESOURO DO ESTADO	10
AÇÃO		GRUPO DESPESA	FONTE DE RECURSO	
26.122.1601.6092	GESTÃO ADMINISTRATIVA			29.911.703
		PESSOAL E ENCARGOS SOCIAIS		4.034.170
			TESOURO DO ESTADO	4.034.170
		OUTRAS DESPESAS CORRENTES		7.877.533
			TESOURO DO ESTADO	7.877.533
		INVESTIMENTOS		18.000.000
			TESOURO DO ESTADO	18.000.000
AÇÃO		GRUPO DESPESA	FONTE DE RECURSO	
26.846.1601.9001	CONTRIBUIÇÃO DO ESTADO PARA O REGIME DE PREVIDÊNCIA DOS SERVIDORES			16.268.089
		PESSOAL E ENCARGOS SOCIAIS		16.268.089
			TESOURO DO ESTADO	16.268.089

PROGRAMA: 1602 GESTÃO DA LOGÍSTICA HIDROVIÁRIA				156.098.572
AÇÃO		GRUPO DESPESA	FONTE DE RECURSO	
26.784.1602.1291	IMPLANTAÇÃO DE MELHORIAS E DE NOVOS TRECHOS PARA EXTENSÃO NA HTP			70.746.076
		INVESTIMENTOS		70.746.076
			OPERAÇÕES DE CRÉDITO	19.725.990
			TESOURO DO ESTADO	41.180.100
			VINCULADOS FEDERAIS	9.839.986
AÇÃO		GRUPO DESPESA	FONTE DE RECURSO	
26.784.1602.1421	MELHORIA DAS CONDIÇÕES DE OPERAÇÃO E INSTALAÇÕES DAS TRAVESSIAS LITORÂNEAS			74.510.000
		OUTRAS DESPESAS CORRENTES		74.509.990
			FUNDO ESPECIAL DE DESPESA	66.510.000
			TESOURO DO ESTADO	7.999.990
		INVESTIMENTOS		10
			TESOURO DO ESTADO	10
AÇÃO		GRUPO DESPESA	FONTE DE RECURSO	
26.784.1602.5873	OPERAÇÃO E MANUTENÇÃO DO SISTEMA HIDROVIÁRIO			8.327.785
		OUTRAS DESPESAS CORRENTES		8.327.785
			FUNDO ESPECIAL DE DESPESA	3.442.993
			TESOURO DO ESTADO	4.884.792
AÇÃO		GRUPO DESPESA	FONTE DE RECURSO	
26.122.1602.6092	GESTÃO ADMINISTRATIVA			2.514.711
		PESSOAL E ENCARGOS SOCIAIS		1.349.774
			TESOURO DO ESTADO	1.349.774
		OUTRAS DESPESAS CORRENTES		1.164.937
			FUNDO ESPECIAL DE DESPESA	1.142.918
			TESOURO DO ESTADO	22.019

PROGRAMA: 2990 DESENVOLVIMENTO DE AÇÕES DECORRENTES DE EMENDAS PARLAMENTARES				100.000
AÇÃO		GRUPO DESPESA	FONTE DE RECURSO	
04.127.2990.2272	DESENVOLVIMENTO DE AÇÕES DECORRENTES DE EMENDAS PARLAMENTARES, EXCETO SAÚDE			100.000
		OUTRAS DESPESAS CORRENTES		10
			TESOURO DO ESTADO	10
		INVESTIMENTOS		99.990
			TESOURO DO ESTADO	99.990

<b>ÓRGÃO: 16000 - SECRETARIA DE LOGÍSTICA E TRANSPORTES</b>	Valores em R\$ 1,00
<b>UNIDADE: 16001 - ADMINISTRAÇÃO SUPERIOR DA SECRETARIA E SEDE</b>	<b>66.210.819</b>
<b>ESFERA: ORÇAMENTO FISCAL</b>	

## RESUMO DA UNIDADE ORÇAMENTÁRIA

PROGRAMA							
0000 - ENCARGOS GERAIS							11.683.719
0001 - PARTICIPAÇÃO SOCIETÁRIA							8.247.298
1601 - PLANEJAMENTO DE LOGÍSTICA E TRANSPORTES							46.179.802
2990 - DESENVOLVIMENTO DE AÇÕES DECORRENTES DE EMENDAS PARLAMENTARES							100.000
FUNÇÃO							
04 - ADMINISTRAÇÃO							100.000
26 - TRANSPORTE							54.427.100
28 - ENCARGOS ESPECIAIS							11.683.719
SUBFUNÇÃO							
122 - ADMINISTRAÇÃO GERAL							29.911.703
127 - ORDENAMENTO TERRITORIAL							100.000
782 - TRANSPORTE RODOVIÁRIO							10
784 - TRANSPORTE HIDROVIÁRIO							8.247.298
846 - OUTROS ENCARGOS ESPECIAIS							27.951.808
MODALIDADE DE APLICAÇÃO							
090 - APLICAÇÕES DIRETAS							41.461.223
091 - OPERAÇÃO INTRAÓRGÃOS ORÇ.FISCAL E SEGURIDADE							24.749.596
FUNTE DE RECURSO	PESSOAL E ENCARGOS SOCIAIS	JUROS E ENCARGOS DA DÍVIDA	OUTRAS DESPESAS CORRENTES	INVESTIMENTOS	INVERSÕES FINANCEIRAS	AMORTIZAÇÃO DA DÍVIDA	TOTAL
TESOURO DO ESTADO	31.985.978		7.877.543	18.100.000	8.247.298		66.210.819
<b>TOTAL</b>	<b>31.985.978</b>		<b>7.877.543</b>	<b>18.100.000</b>	<b>8.247.298</b>		<b>66.210.819</b>

Inclui valores referentes a transferência intragovernamental.

## PROGRAMAÇÃO DA UNIDADE ORÇAMENTÁRIA

PROGRAMA: 0000 ENCARGOS GERAIS				11.683.719
AÇÃO	GRUPO DESPESA	FONTE DE RECURSO		
28.846.0000.6261 PAGAMENTO DE OBRIGAÇÕES DE INSTITUIÇÕES EM EXTINÇÃO			11.683.719	
	PESSOAL E ENCARGOS SOCIAIS		11.683.719	
		TESOURO DO ESTADO	11.683.719	
PROGRAMA: 0001 PARTICIPAÇÃO SOCIETÁRIA				8.247.298
AÇÃO	GRUPO DESPESA	FONTE DE RECURSO		
26.784.0001.9014 SUBSCRIÇÃO DE AÇÕES DA COMPANHIA DOCAS DE SÃO SEBASTIÃO			8.247.298	
	INVERSÕES FINANCEIRAS		8.247.298	
		TESOURO DO ESTADO	8.247.298	
PROGRAMA: 1601 PLANEJAMENTO DE LOGÍSTICA E TRANSPORTES				46.179.802
AÇÃO	GRUPO DESPESA	FONTE DE RECURSO		
26.782.1601.2623 ELABORAÇÃO DE ESTUDOS PARA A OBRA DA PONTE SANTOS GUARUJÁ			10	
	INVESTIMENTOS		10	
		TESOURO DO ESTADO	10	
PRODUTO:	OBRAS DA PONTE SANTOS -GUARUJÁ			
INDICADOR DE PRODUTO:	OBRAS DA PONTE SANTOS -GUARUJÁ (%)			

AÇÃO		GRUPO DESPESA	FONTE DE RECURSO	
<b>26.122.1601.6092</b>	<b>GESTÃO ADMINISTRATIVA</b>			<b>29.911.703</b>
		PESSOAL E ENCARGOS SOCIAIS		4.034.170
			TESOURO DO ESTADO	4.034.170
		OUTRAS DESPESAS CORRENTES		7.877.533
			TESOURO DO ESTADO	7.877.533
		INVESTIMENTOS		18.000.000
			TESOURO DO ESTADO	18.000.000
AÇÃO		GRUPO DESPESA	FONTE DE RECURSO	
<b>26.846.1601.9001</b>	<b>CONTRIBUIÇÃO DO ESTADO PARA O REGIME DE PREVIDÊNCIA DOS SERVIDORES</b>			<b>16.268.089</b>
		PESSOAL E ENCARGOS SOCIAIS		16.268.089
			TESOURO DO ESTADO	16.268.089

PROGRAMA: 2990 DESENVOLVIMENTO DE AÇÕES DECORRENTES DE EMENDAS PARLAMENTARES				100.000
AÇÃO		GRUPO DESPESA	FONTE DE RECURSO	
<b>04.127.2990.2272</b>	<b>DESENVOLVIMENTO DE AÇÕES DECORRENTES DE EMENDAS PARLAMENTARES, EXCETO SAÚDE</b>			<b>100.000</b>
		OUTRAS DESPESAS CORRENTES		10
			TESOURO DO ESTADO	10
		INVESTIMENTOS		99.990
			TESOURO DO ESTADO	99.990
<b>PRODUTO:</b>	APOIO AOS MUNICÍPIOS E ENTIDADES			
<b>INDICADOR DE PRODUTO:</b>	NÚMERO DE CONVÊNIOS FIRMADOS COM PREFEITURAS MUNICIPAIS E ENTIDADES (unidade)			

<b>ÓRGÃO: 16000 - SECRETARIA DE LOGÍSTICA E TRANSPORTES</b> <b>UNIDADE: 16002 - DEPARTAMENTO HIDROVIÁRIO</b> <b>ESFERA: ORÇAMENTO FISCAL</b>	Valores em R\$ 1,00
	<b>156.098.572</b>

## RESUMO DA UNIDADE ORÇAMENTÁRIA

PROGRAMA	
1602 - GESTÃO DA LOGÍSTICA HIDROVIÁRIA	156.098.572
FUNÇÃO	
26 - TRANSPORTE	156.098.572
SUBFUNÇÃO	
122 - ADMINISTRAÇÃO GERAL	2.514.711
784 - TRANSPORTE HIDROVIÁRIO	153.583.861
MODALIDADE DE APLICAÇÃO	
020 - TRANSFERÊNCIAS À UNIÃO	684.792
090 - APLICAÇÕES DIRETAS	155.315.378
091 - OPERAÇÃO INTRAÓRGÃOS ORÇ.FISCAL E SEGURIDADE	98.402

FONTE DE RECURSO	PESSOAL E ENCARGOS SOCIAIS	JUROS E ENCARGOS DA DÍVIDA	OUTRAS DESPESAS CORRENTES	INVESTIMENTOS	INVERSÕES FINANCEIRAS	AMORTIZAÇÃO DA DÍVIDA	TOTAL
TESOURO DO ESTADO	1.349.774		12.906.801	41.180.110			55.436.685
FUNDO ESPECIAL DE DESPESA			71.095.911				71.095.911
VINCULADOS FEDERAIS				9.839.986			9.839.986
OPERAÇÕES DE CRÉDITO				19.725.990			19.725.990
<b>TOTAL</b>	<b>1.349.774</b>		<b>84.002.712</b>	<b>70.746.086</b>			<b>156.098.572</b>

Inclui valores referentes a transferência intragovernamental.

## PROGRAMAÇÃO DA UNIDADE ORÇAMENTÁRIA

PROGRAMA: 1602 GESTÃO DA LOGÍSTICA HIDROVIÁRIA				156.098.572
AÇÃO	GRUPO DESPESA	FONTE DE RECURSO		
<b>26.784.1602.1291</b>	<b>IMPLANTAÇÃO DE MELHORIAS E DE NOVOS TRECHOS PARA EXTENSÃO NA HTP</b>			<b>70.746.076</b>
	INVESTIMENTOS			70.746.076
		OPERAÇÕES DE CRÉDITO		19.725.990
		TESOURO DO ESTADO		41.180.100
		VINCULADOS FEDERAIS		9.839.986
<b>PRODUTO:</b>	OBRAS DE AMPLIAÇÃO E MELHORIAS NA HIDROVIA TIETÊ-PARANÁ			
<b>INDICADOR DE PRODUTO:</b>	PERCENTUAL DE AVANÇO-FÍSICO DO PROGRAMA DE INVESTIMENTO DE AMPLIAÇÃO E MELHORIAS NA MALHA HIDROVIÁRIA (%)			
<b>META:</b>	43,19			
AÇÃO	GRUPO DESPESA	FONTE DE RECURSO		
<b>26.784.1602.1421</b>	<b>MELHORIA DAS CONDIÇÕES DE OPERAÇÃO E INSTALAÇÕES DAS TRAVESSIAS LITORÂNEAS</b>			<b>74.510.000</b>
	OUTRAS DESPESAS CORRENTES			74.509.990
		FUNDO ESPECIAL DE DESPESA		66.510.000
		TESOURO DO ESTADO		7.999.990
	INVESTIMENTOS			10
		TESOURO DO ESTADO		10
<b>PRODUTO:</b>	TRANSPORTE DE PASSAGEIROS E VEÍCULOS NO LITORAL PAULISTA (TRAVESSIAS LITORÂNEAS)			
<b>INDICADOR DE PRODUTO:</b>	PERCENTUAL DE INSTALAÇÕES E EMBARCAÇÕES MODERNIZADAS (%)			
<b>META:</b>	50			

AÇÃO		GRUPO DESPESA	FONTE DE RECURSO	
26.784.1602.5873	OPERAÇÃO E MANUTENÇÃO DO SISTEMA HIDROVIÁRIO			<b>8.327.785</b>
		OUTRAS DESPESAS CORRENTES		8.327.785
			FUNDO ESPECIAL DE DESPESA	3.442.993
			TESOURO DO ESTADO	4.884.792
<b>PRODUTO:</b>	SERVIÇOS DE APOIO À SEGURANÇA E CONTROLE OPERACIONAL NA MALHA HIDROVIÁRIA			
<b>INDICADOR DE PRODUTO:</b>	PERCENTUAL DE SINAIS NÁUTICOS EM CONDIÇÕES OPERACIONAIS NA HIDROVIA TIETÊ-PARANÁ (%)			
<b>META:</b>	85			
AÇÃO		GRUPO DESPESA	FONTE DE RECURSO	
26.122.1602.6092	GESTÃO ADMINISTRATIVA			<b>2.514.711</b>
		PESSOAL E ENCARGOS SOCIAIS		1.349.774
			TESOURO DO ESTADO	1.349.774
		OUTRAS DESPESAS CORRENTES		1.164.937
			FUNDO ESPECIAL DE DESPESA	1.142.918
			TESOURO DO ESTADO	22.019

<b>ÓRGÃO: 16000 - SECRETARIA DE LOGÍSTICA E TRANSPORTES</b> <b>UNIDADE: 16055 - DEPARTAMENTO DE ESTRADAS DE RODAGEM - DER</b> <b>ESFERA: ORÇAMENTO FISCAL</b>	Valores em R\$ 1,00
	<b>8.741.797.215</b>

**PRINCIPAIS ATRIBUIÇÕES**

- Administrar o sistema rodoviário estadual, sua integração com as rodovias municipais e federais e sua interação com os demais modos de transporte, objetivando o atendimento aos usuários no transporte de pessoas e cargas.

**RESUMO DA UNIDADE ORÇAMENTÁRIA**

PROGRAMA	
1605 - OPERAÇÃO, CONSERVAÇÃO E SEGURANÇA DA MALHA RODOVIÁRIA ADMINISTRADA PELO DER	2.157.252.381
1606 - MELHORIAS DA MALHA RODOVIÁRIA	6.583.544.814
1611 - TRANSPOSIÇÃO RODO-FERROVIÁRIA DA RMSP	1.000.010
5118 - RESPEITO À VIDA	10

FUNÇÃO	
26 - TRANSPORTE	8.741.797.215

SUBFUNÇÃO	
122 - ADMINISTRAÇÃO GERAL	424.552.546
181 - POLICIAMENTO	17.245.834
782 - TRANSPORTE RODOVIÁRIO	8.283.526.973
846 - OUTROS ENCARGOS ESPECIAIS	16.471.862

MODALIDADE DE APLICAÇÃO	
020 - TRANSFERÊNCIAS À UNIÃO	32.149.455
040 - TRANSFERÊNCIAS A MUNICÍPIOS	53.155.968
090 - APLICAÇÕES DIRETAS	8.630.606.668
091 - OPERAÇÃO INTRAÓRGÃOS ORÇ.FISCAL E SEGURIDADE	25.885.124

FONTE DE RECURSO	PESSOAL E ENCARGOS SOCIAIS	JUROS E ENCARGOS DA DÍVIDA	OUTRAS DESPESAS CORRENTES	INVESTIMENTOS	INVERSÕES FINANCEIRAS	AMORTIZAÇÃO DA DÍVIDA	TOTAL
TESOURO DO ESTADO	297.445.418		711.890.853	5.778.987.873			6.788.324.144
VINCULADOS ESTADUAIS	508.836		913.883.648	414.000			914.806.484
PRÓPRIOS			90.211.032	576.000			90.787.032
VINCULADOS FEDERAIS			58.130.306	10			58.130.316
OPERAÇÕES DE CRÉDITO				889.749.239			889.749.239
<b>TOTAL</b>	<b>297.954.254</b>		<b>1.774.115.839</b>	<b>6.669.727.122</b>			<b>8.741.797.215</b>

Inclui valores referentes a transferência intragovernamental.

**PROGRAMAÇÃO DA UNIDADE ORÇAMENTÁRIA**

PROGRAMA:	1605 OPERAÇÃO, CONSERVAÇÃO E SEGURANÇA DA MALHA RODOVIÁRIA ADMINISTRADA PELO DER	2.157.252.381
AÇÃO	GRUPO DESPESA	FONTE DE RECURSO
<b>26.782.1605.1413 MODERNIZAÇÃO / MONITORAÇÃO DE RODOVIAS ESTADUAIS</b>		<b>6.084.900</b>
	OUTRAS DESPESAS CORRENTES	5.724.900
		VINCULADOS ESTADUAIS
		5.724.900
	INVESTIMENTOS	360.000
		VINCULADOS ESTADUAIS
		360.000
<b>PRODUTO:</b>	EQUIPAMENTOS DE CONTAGEM E MONITORAMENTO INSTALADOS NAS RODOVIAS	
<b>INDICADOR DE PRODUTO:</b>	NÚMERO DE EQUIPAMENTOS INSTALADOS (unidade)	
<b>META:</b>	86	



AÇÃO		GRUPO DESPESA	FONTE DE RECURSO	
<b>26.181.1605.4900</b>	<b>POLICIAMENTO NAS RODOVIAS SOB JURISDIÇÃO DO DER</b>			<b>17.245.834</b>
		OUTRAS DESPESAS CORRENTES		5.053.546
			VINCULADOS ESTADUAIS	5.053.546
		INVESTIMENTOS		12.192.288
			TESOURO DO ESTADO	12.192.288
<b>PRODUTO:</b>	APOIO À SEGURANÇA DA MALHA RODOVIÁRIA			
<b>INDICADOR DE PRODUTO:</b>	NÚMERO DE OCORRÊNCIAS POLICIAIS ATENDIDAS AO ANO (unidade)			
<b>META:</b>	16.400			
AÇÃO		GRUPO DESPESA	FONTE DE RECURSO	
<b>26.782.1605.4901</b>	<b>IMPLANTAÇÃO E OPERAÇÃO DE POSTOS DE PESAGEM NAS RODOVIAS ESTADUAIS</b>			<b>117.541.332</b>
		OUTRAS DESPESAS CORRENTES		117.541.332
			VINCULADOS ESTADUAIS	117.541.332
<b>PRODUTO:</b>	AUTORIZAÇÃO ESPECIAL DE TRÁFEGO			
<b>INDICADOR DE PRODUTO:</b>	NÚMERO DE VEÍCULOS COM PESO FISCALIZADOS (unidade)			
<b>META:</b>	8.738.496			
AÇÃO		GRUPO DESPESA	FONTE DE RECURSO	
<b>26.782.1605.4902</b>	<b>OPERAÇÃO DE PRAÇAS DE PEDÁGIO NAS RODOVIAS SOB ADMINISTRAÇÃO DO DER</b>			<b>3.227.357</b>
		OUTRAS DESPESAS CORRENTES		3.227.357
			PRÓPRIOS	3.227.357
AÇÃO		GRUPO DESPESA	FONTE DE RECURSO	
<b>26.782.1605.4903</b>	<b>OPERAÇÃO E SEGURANÇA DA MALHA RODOVIÁRIA</b>			<b>511.787.313</b>
		OUTRAS DESPESAS CORRENTES		461.787.313
			VINCULADOS ESTADUAIS	461.787.313
		INVESTIMENTOS		50.000.000
			TESOURO DO ESTADO	50.000.000
<b>PRODUTO:</b>	OPERAÇÃO DA MALHA RODOVIÁRIA ADMINISTRADA PELO DER			
<b>INDICADOR DE PRODUTO:</b>	NÚMERO DE ATENDIMENTOS REALIZADOS AO ANO (unidade)			
<b>META:</b>	263.145			
AÇÃO		GRUPO DESPESA	FONTE DE RECURSO	
<b>26.782.1605.4904</b>	<b>PATRULHA RODOVIÁRIA</b>			<b>2.240.928</b>
		OUTRAS DESPESAS CORRENTES		2.186.928
			VINCULADOS ESTADUAIS	2.186.928
		INVESTIMENTOS		54.000
			VINCULADOS ESTADUAIS	54.000
<b>PRODUTO:</b>	RECUPERAÇÃO DA MALHA RODOVIÁRIA ADMINISTRADA PELO DER			
<b>INDICADOR DE PRODUTO:</b>	EXTENSÃO EM KM PAVIMENTADOS/RECUPERADOS (km)			
<b>META:</b>	80			
AÇÃO		GRUPO DESPESA	FONTE DE RECURSO	
<b>26.782.1605.4907</b>	<b>CONSERVAÇÃO, SINALIZAÇÃO E DEMAIS ELEMENTOS DE SEGURANÇA EM RODOVIAS - DER</b>			<b>1.058.100.309</b>
		OUTRAS DESPESAS CORRENTES		1.058.100.309
			TESOURO DO ESTADO	711.369.697
			VINCULADOS ESTADUAIS	288.600.306
			VINCULADOS FEDERAIS	58.130.306
<b>PRODUTO:</b>	CONSERVAÇÃO DA MALHA RODOVIÁRIA			
<b>INDICADOR DE PRODUTO:</b>	PERCENTUAL DE EXECUÇÃO DOS CONTRATOS DE CONSERVAÇÃO (%)			
<b>META:</b>	100			

AÇÃO		GRUPO DESPESA	FONTE DE RECURSO	
26.122.1605.6092	GESTÃO ADMINISTRATIVA			<b>424.552.546</b>
		PESSOAL E ENCARGOS SOCIAIS		281.482.392
			TESOURO DO ESTADO	280.973.556
			VINCULADOS ESTADUAIS	508.836
		OUTRAS DESPESAS CORRENTES		120.494.154
			PRÓPRIOS	86.983.675
			TESOURO DO ESTADO	521.156
			VINCULADOS ESTADUAIS	32.989.323
		INVESTIMENTOS		22.576.000
			PRÓPRIOS	576.000
			TESOURO DO ESTADO	22.000.000
AÇÃO		GRUPO DESPESA	FONTE DE RECURSO	
26.846.1605.9001	CONTRIBUIÇÃO DO ESTADO PARA O REGIME DE PREVIDÊNCIA DOS SERVIDORES			<b>16.471.862</b>
		PESSOAL E ENCARGOS SOCIAIS		16.471.862
			TESOURO DO ESTADO	16.471.862

PROGRAMA: 1606 MELHORIAS DA MALHA RODOVIÁRIA				<b>6.583.544.814</b>
AÇÃO		GRUPO DESPESA	FONTE DE RECURSO	
26.782.1606.1114	ESTRADAS VICINAIS			<b>1.907.000.000</b>
		INVESTIMENTOS		1.907.000.000
			TESOURO DO ESTADO	1.907.000.000
PRODUTO:	ESTRADAS VICINAIS PAVIMENTADAS E RECUPERADAS			
INDICADOR DE PRODUTO:	EXTENSÃO DE ESTRADAS VICINAIS PAVIMENTADAS/RECUPERADAS (km)			
META:	2.074			
AÇÃO		GRUPO DESPESA	FONTE DE RECURSO	
26.782.1606.1418	DUPLICAÇÃO, IMPLANTAÇÃO E RECUPERAÇÃO DE RODOVIAS ESTADUAIS			<b>2.640.400.010</b>
		INVESTIMENTOS		2.640.400.010
			OPERAÇÕES DE CRÉDITO	10
			TESOURO DO ESTADO	2.640.400.000
PRODUTO:	RODOVIAS ESTADUAIS AMPLIADAS, RECUPERADAS E PAVIMENTADAS			
INDICADOR DE PRODUTO:	EXTENSÃO DE RODOVIAS ESTADUAIS DUPLICADAS, IMPLANTADAS E RECUPERADAS (km)			
META:	2.925			
AÇÃO		GRUPO DESPESA	FONTE DE RECURSO	
26.782.1606.1970	IMPLANTAÇÃO E TRANSPOSIÇÃO DE RODOVIAS - CONVÊNIO DER/DERSA			<b>10</b>
		INVESTIMENTOS		10
			TESOURO DO ESTADO	10
PRODUTO:	OBRAS COMPLEMENTARES E COMPENSAÇÕES AMBIENTAIS EXECUTADAS			
INDICADOR DE PRODUTO:	PERCENTUAL DE AVANÇO FÍSICO DE EXECUÇÃO DE OBRAS NO PERÍODO (%)			
AÇÃO		GRUPO DESPESA	FONTE DE RECURSO	
26.782.1606.2097	TERMINAIS RODOVIÁRIOS			<b>220.956</b>
		INVESTIMENTOS		220.956
			TESOURO DO ESTADO	220.956
PRODUTO:	TERMINAIS RODOVIÁRIOS REFORMADOS/CONSTRUÍDOS			
INDICADOR DE PRODUTO:	NÚMERO DE TERMINAIS REFORMADOS E/OU CONSTRUÍDOS (unidade)			
META:	2			

AÇÃO		GRUPO DESPESA	FONTE DE RECURSO	
26.782.1606.2392	TRANSPORTE, LOGÍSTICA E MEIO AMBIENTE - BIRD			10
		INVESTIMENTOS		10
			TESOURO DO ESTADO	10
PRODUTO:	RODOVIAS ESTADUAIS AMPLIADAS, RECUPERADAS E PAVIMENTADAS			
INDICADOR DE PRODUTO:	EXTENSÃO DE RODOVIAS ESTADUAIS DUPLICADAS, IMPLANTADAS E RECUPERADAS (km)			
AÇÃO		GRUPO DESPESA	FONTE DE RECURSO	
26.782.1606.2477	INVESTIMENTO RODOVIÁRIO DO ESTADO DE SÃO PAULO - BID			10
		INVESTIMENTOS		10
			TESOURO DO ESTADO	10
PRODUTO:	RODOVIAS ESTADUAIS AMPLIADAS, RECUPERADAS E PAVIMENTADAS			
INDICADOR DE PRODUTO:	EXTENSÃO DE RODOVIAS ESTADUAIS DUPLICADAS, IMPLANTADAS E RECUPERADAS (km)			
AÇÃO		GRUPO DESPESA	FONTE DE RECURSO	
26.782.1606.2478	LOGÍSTICA E TRANSPORTES DO ESTADO DE SÃO PAULO - MIGA			10
		INVESTIMENTOS		10
			TESOURO DO ESTADO	10
PRODUTO:	RODOVIAS ESTADUAIS AMPLIADAS, RECUPERADAS E PAVIMENTADAS			
INDICADOR DE PRODUTO:	EXTENSÃO DE RODOVIAS ESTADUAIS DUPLICADAS, IMPLANTADAS E RECUPERADAS (km)			
AÇÃO		GRUPO DESPESA	FONTE DE RECURSO	
26.782.1606.2497	NOVA TAMOIOS - CONTORNOS			821.460.002
		INVESTIMENTOS		821.460.002
			OPERAÇÕES DE CRÉDITO	270.000.000
			TESOURO DO ESTADO	551.460.002
PRODUTO:	OBRAS DA NOVA TAMOIOS - CONTORNOS NORTE E SUL DE CARAGUATATUBA E SÃO SEBASTIÃO			
INDICADOR DE PRODUTO:	PERCENTUAL ACUMULADO DE EXECUÇÃO DO EMPREENDIMENTO NOVA TAMOIOS - CONTORNOS (%)			
META:	90			
AÇÃO		GRUPO DESPESA	FONTE DE RECURSO	
26.782.1606.2505	APOIO À PARCERIA PÚBLICO-PRIVADA PARA RODOVIA DOS TAMOIOS-TRECHO SERRA			283.222.523
		INVESTIMENTOS		283.222.523
			TESOURO DO ESTADO	283.222.523
PRODUTO:	CONTRATO DE PPP - TAMOIOS TRECHO SERRA			
INDICADOR DE PRODUTO:	PERCENTUAL ACUMULADO DE EXECUÇÃO DO CONTRATO DA PPP TAMOIOS (%)			
META:	100			
AÇÃO		GRUPO DESPESA	FONTE DE RECURSO	
26.782.1606.2510	INVESTIMENTO RODOVIÁRIO DO ESTADO DE SÃO PAULO - BID FASE II			931.241.283
		INVESTIMENTOS		931.241.283
			OPERAÇÕES DE CRÉDITO	619.749.219
			TESOURO DO ESTADO	311.492.064
PRODUTO:	RODOVIAS ESTADUAIS AMPLIADAS, RECUPERADAS E PAVIMENTADAS			
INDICADOR DE PRODUTO:	EXTENSÃO DE RODOVIAS ESTADUAIS DUPLICADAS, IMPLANTADAS E RECUPERADAS (km)			
META:	800			
<b>PROGRAMA:</b>	<b>1611</b>	<b>TRANSPOSIÇÃO RODO-FERROVIÁRIA DA RMSP</b>		<b>1.000.010</b>

AÇÃO		GRUPO DESPESA	FONTE DE RECURSO	
26.782.1611.2283	EXECUÇÃO DAS OBRAS DO RODOANEL - TRECHO NORTE			1.000.010
		INVESTIMENTOS		1.000.010
			TESOURO DO ESTADO	1.000.000
			VINCULADOS FEDERAIS	10
PRODUTO:	OBRAS DO RODOANEL - TRECHO NORTE			
INDICADOR DE PRODUTO:	PERCENTUAL DE AVANÇO FÍSICO DAS OBRAS DO RODOANEL TRECHO NORTE NO PERÍODO (%)			

PROGRAMA: 5118 RESPEITO À VIDA				10
AÇÃO		GRUPO DESPESA	FONTE DE RECURSO	
26.782.5118.2567	PLANOS DE INVESTIMENTO DE SEGURANÇA RODOVIÁRIA (PISR)			10
		INVESTIMENTOS		10
			OPERAÇÕES DE CRÉDITO	10
PRODUTO:	DESENVOLVIMENTO DE PLANOS DE INVEST. DE SEGURANÇA RODOVIÁRIA PISR			
INDICADOR DE PRODUTO:	PORCENTAGEM DE KM DE RODOVIAS COM PLANO DE INVESTIMENTO DE SEGURANÇA RODOVIÁRIA FINALIZADO (%)			

<b>ÓRGÃO: 16000 - SECRETARIA DE LOGÍSTICA E TRANSPORTES</b> <b>UNIDADE: 16056 - DEPARTAMENTO AEROVIÁRIO DO ESTADO-DAESP</b> <b>ESFERA: ORÇAMENTO FISCAL</b>	Valores em R\$ 1,00
	<b>5.268.899</b>

**PRINCIPAIS ATRIBUIÇÕES**

- Colaborar com os órgãos competentes da União no que se refere à aplicação, no Estado de São Paulo, da política aeronáutica nacional;
- Planejar a rede aeroportuária do Estado, respeitada a política de coordenação geral dos transportes e a legislação específica;
- Projetar, construir e administrar aeroportos no Estado, mediante delegação, concessão ou autorização do Comando da Aeronáutica;
- Arrecadar tarifas aeroportuárias, por delegação do Comando da Aeronáutica;
- Aplicar as normas legais, técnicas e administrativas, baixadas pelas autoridades federais; desempenhar, direta ou indiretamente, todas as demais atividades legadas à aeronáutica, de competência do Estado ou que lhe forem delegadas.

**RESUMO DA UNIDADE ORÇAMENTÁRIA**

PROGRAMA	
1607 - MODERNIZAÇÃO DA INFRAESTRUTURA AEROPORTUÁRIA	5.268.899
FUNÇÃO	
26 - TRANSPORTE	5.268.899
SUBFUNÇÃO	
122 - ADMINISTRAÇÃO GERAL	1.528.203
781 - TRANSPORTE AÉREO	3.320.081
846 - OUTROS ENCARGOS ESPECIAIS	420.615
MODALIDADE DE APLICAÇÃO	
090 - APLICAÇÕES DIRETAS	4.835.570
091 - OPERAÇÃO INTRAÓRGÃOS ORÇ.FISCAL E SEGURIDADE	433.329

FONTE DE RECURSO	PESSOAL E ENCARGOS SOCIAIS	JUROS E ENCARGOS DA DÍVIDA	OUTRAS DESPESAS CORRENTES	INVESTIMENTOS	INVERSÕES FINANCEIRAS	AMORTIZAÇÃO DA DÍVIDA	TOTAL
TESOURO DO ESTADO	1.482.772		8.052				1.490.824
VINCULADOS ESTADUAIS			320.021				320.021
PRÓPRIOS	200.000		3.258.004				3.458.004
VINCULADOS FEDERAIS				50			50
<b>TOTAL</b>	<b>1.682.772</b>		<b>3.586.077</b>	<b>50</b>			<b>5.268.899</b>

Inclui valores referentes a transferência intragovernamental.

**PROGRAMAÇÃO DA UNIDADE ORÇAMENTÁRIA**

<b>PROGRAMA: 1607 MODERNIZAÇÃO DA INFRAESTRUTURA AEROPORTUÁRIA</b>	<b>5.268.899</b>		
AÇÃO	GRUPO DESPESA	FONTE DE RECURSO	
<b>26.781.1607.1110 IMPLANTAÇÃO, AMPLIAÇÃO E MODERNIZAÇÃO DOS AEROPORTOS DE SÃO PAULO</b>			<b>50</b>
	INVESTIMENTOS		50
		VINCULADOS FEDERAIS	50
<b>PRODUTO:</b> AEROPORTOS REFORMADOS E AMPLIADOS			
<b>INDICADOR DE PRODUTO:</b> NÚMERO DE AEROPORTOS REFORMADOS E AMPLIADOS (unidade)			
AÇÃO	GRUPO DESPESA	FONTE DE RECURSO	
<b>26.781.1607.4914 MANUTENÇÃO ADEQUADA DA INFRAESTRUTURA AEROPORTUÁRIA DO ESTADO</b>			<b>3.320.031</b>
	OUTRAS DESPESAS CORRENTES		3.320.031
		PRÓPRIOS	3.000.000
		TESOURO DO ESTADO	10
		VINCULADOS ESTADUAIS	320.021
<b>PRODUTO:</b> AEROPORTOS OPERADOS E MANTIDOS PELO DAESP			
<b>INDICADOR DE PRODUTO:</b> NÚMERO DE AEROPORTOS OPERADOS E MANTIDOS PELO DEPARTAMENTO AEROVIÁRIO DO ESTADO DE SÃO PAULO (DAESP) (unidade)			
<b>META:</b> 22			

AÇÃO		GRUPO DESPESA	FONTE DE RECURSO	
<b>26.122.1607.6092</b>	<b>GESTÃO ADMINISTRATIVA</b>			<b>1.528.203</b>
		PESSOAL E ENCARGOS SOCIAIS		1.262.157
			PRÓPRIOS	200.000
			TESOURO DO ESTADO	1.062.157
		OUTRAS DESPESAS CORRENTES		266.046
			PRÓPRIOS	258.004
			TESOURO DO ESTADO	8.042
AÇÃO		GRUPO DESPESA	FONTE DE RECURSO	
<b>26.846.1607.9001</b>	<b>CONTRIBUIÇÃO DO ESTADO PARA O REGIME DE PREVIDÊNCIA DOS SERVIDORES</b>			<b>420.615</b>
		PESSOAL E ENCARGOS SOCIAIS		420.615
			TESOURO DO ESTADO	420.615

<b>ÓRGÃO: 16000 - SECRETARIA DE LOGÍSTICA E TRANSPORTES</b> <b>UNIDADE: 16093 - COMPANHIA DOCAS DE SÃO SEBASTIÃO</b> <b>ESFERA: ORÇAMENTO FISCAL</b>	Valores em R\$ 1,00
	<b>46.529.466</b>

**PRINCIPAIS ATRIBUIÇÕES**

- Administrar e desenvolver a infraestrutura do Porto Organizado de São Sebastião delegado pela União ao Estado de São Paulo por convênio firmado em 15 de junho de 2007;
- Executar as atribuições constantes do convênio de delegação de 15 de junho de 2007, firmado entre a União Federal, por meio do Ministério dos Transportes e o Estado de São Paulo, nos termos da Lei federal nº 9.277, de 10 de maio de 1996;
- Construir, reformar, ampliar, melhorar, manter, arrendar e explorar a infraestrutura do Porto Organizado de São Sebastião;
- Exercer a administração do Porto Organizado de Sebastião.

**RESUMO DA UNIDADE ORÇAMENTÁRIA**

PROGRAMA	
1602 - GESTÃO DA LOGÍSTICA HIDROVIÁRIA	46.529.466
FUNÇÃO	
26 - TRANSPORTE	46.529.466
SUBFUNÇÃO	
784 - TRANSPORTE HIDROVIÁRIO	46.529.466
MODALIDADE DE APLICAÇÃO	
090 - APLICAÇÕES DIRETAS	46.529.466

FONTE DE RECURSO	PESSOAL E ENCARGOS SOCIAIS	JUROS E ENCARGOS DA DÍVIDA	OUTRAS DESPESAS CORRENTES	INVESTIMENTOS	INVERSÕES FINANCEIRAS	AMORTIZAÇÃO DA DÍVIDA	TOTAL
TESOURO DO ESTADO	9.949.780		1.972.500				11.922.280
PRÓPRIOS	6.122.607		20.237.281				26.359.888
TESOURO-DOT.INICIAL E CRED.SUPLEMENTAR-INTRA				8.247.298			8.247.298
<b>TOTAL</b>	<b>16.072.387</b>		<b>22.209.781</b>	<b>8.247.298</b>			<b>46.529.466</b>

Inclui valores referentes a transferência intragovernamental.

**PROGRAMAÇÃO DA UNIDADE ORÇAMENTÁRIA**

<b>PROGRAMA: 1602 GESTÃO DA LOGÍSTICA HIDROVIÁRIA</b>	<b>46.529.466</b>		
AÇÃO	GRUPO DESPESA	FONTE DE RECURSO	
26.784.1602.1423 MODERNIZAÇÃO E AMPLIAÇÃO DO PORTO DE SÃO SEBASTIÃO			10
	INVESTIMENTOS		10
		TESOURO-DOT.INICIAL E CRED.SUPLEMENTAR-INTRA	10
<b>PRODUTO:</b>	MODERNIZAÇÃO E AMPLIAÇÃO DO PORTO DE SÃO SEBASTIÃO		
<b>INDICADOR DE PRODUTO:</b>	PERCENTUAL DE OBRAS E MELHORIAS EXECUTADAS NO PORTO DE SÃO SEBASTIÃO (%)		

AÇÃO		GRUPO DESPESA	FONTE DE RECURSO	
26.784.1602.6266	OPERAÇÃO DO PORTO DE SÃO SEBASTIÃO			<b>46.529.456</b>
		PESSOAL E ENCARGOS SOCIAIS		16.072.387
			PRÓPRIOS	6.122.607
			TESOURO DO ESTADO	9.949.780
		OUTRAS DESPESAS CORRENTES		22.209.781
			PRÓPRIOS	20.237.281
			TESOURO DO ESTADO	1.972.500
		INVESTIMENTOS		8.247.288
			TESOURO-DOT.INICIAL E CRED.SUPLEMENTAR-INTRA	8.247.288
<b>PRODUTO:</b>	MOVIMENTAÇÃO DE CARGAS NO PORTO DE SÃO SEBASTIÃO			
<b>INDICADOR DE PRODUTO:</b>	VOLUME DE CARGAS MOVIMENTADAS NO PORTO DE SÃO SEBASTIÃO POR ANO (t)			
<b>META:</b>	877.250			



<b>ÓRGÃO: 17000 - SECRETARIA DA JUSTIÇA E CIDADANIA</b>	Valores em R\$ 1,00
	<b>2.076.536.522</b>

**PRINCIPAIS ATRIBUIÇÕES**

- Desempenho de funções relativas ao exercício da cidadania e da defesa dos direitos humanos;
- Participação na formulação, implementação e avaliação de políticas do Governo do Estado pertinentes à defesa da cidadania e na elaboração e execução de programas, projetos e atividades destinados ao cumprimento de obrigações constitucionais da administração estadual quanto à prestação de serviços de orientação, proteção e defesa da cidadania;
- Adoção de medidas e realização de trabalhos necessários à adequada execução do Programa Estadual de Proteção a Vítimas e Testemunhas - PROVITA/SP; do Programa Estadual de Prevenção e Enfrentamento ao Tráfico de Pessoas - PEPEIP; do Programa Centro de Referência e Apoio às Vítimas de Violência - CRAVI e do Programa de Proteção a Crianças e Adolescentes Ameaçados de Morte - PPCAAM/SP;
- Promoção, elaboração, coordenação, desenvolvimento e acompanhamento de programas, projetos e atividades, com vista, em especial, à efetiva atuação em favor do respeito à dignidade da pessoa humana;
- Promoção do desenvolvimento de iniciativas que contribuam para políticas públicas voltadas à proteção de grupos étnica e historicamente vulneráveis, como mulheres, crianças, adolescentes, afrodescendentes, membros de comunidades tradicionais de terreiros, quilombolas, indígenas, gays, lésbicas, bissexuais, transexuais, travestis e vítimas de violência; realização de estudos, pesquisas e atividades de formação e treinamento de pessoal em matéria de defesa da cidadania e respeito aos direitos humanos, sem prejuízo de ações desenvolvidas pelos demais órgãos do Estado sobre essa temática;
- Prestação de colaboração técnica a órgãos e entidades públicas do Estado em matéria de interesses difusos, políticas sobre drogas, defesa da cidadania e respeito aos direitos humanos; adoção de medidas, junto a órgãos e entidades federais, estaduais e municipais, para elaboração e execução integrada de programas, projetos e atividades pertinentes à defesa da cidadania;
- Suporte administrativo, operacional e financeiro ao Conselho Estadual de Defesa dos Direitos da Pessoa Humana, nos termos do artigo 3º da Lei nº 7.576, de 27 de novembro de 1991;
- Construção, ampliação e reforma, diretamente ou por meio de convênios, prédios de fóruns e de instalações do Ministério Público do Estado de São Paulo.

**RESUMO DO ÓRGÃO**

<b>PROGRAMA</b>	
0102 - OBRIGAÇÕES PREVIDENCIÁRIAS EM COMPLEMENTAÇÃO	1.304.229
1711 - PROTEÇÃO E DEFESA DO CONSUMIDOR	168.145.894
1714 - PERÍCIA JUDICIAL NA ÁREA DE MEDICINA LEGAL E DE INVESTIGAÇÃO DE VÍNCULO GENÉTICO	29.783.436
1724 - METROLOGIA E QUALIDADE DE PRODUTOS E SERVIÇOS	128.966.029
1729 - ATENÇÃO AO ADOLESCENTE/JOVEM EM CUMPRIMENTO DE MEDIDA SOCIOEDUCATIVA E CAUTELAR	1.515.007.459
1730 - DIREITOS HUMANOS E CIDADANIA	144.371.190
1731 - JUSTIÇA E CIDADANIA NO CAMPO E NA CIDADE	85.250.719
2990 - DESENVOLVIMENTO DE AÇÕES DECORRENTES DE EMENDAS PARLAMENTARES	3.707.566
<b>FUNÇÃO</b>	
04 - ADMINISTRAÇÃO	3.707.566
10 - SAÚDE	136.405.760
12 - EDUCAÇÃO	152.257.616
14 - DIREITOS DA CIDADANIA	1.698.914.861
21 - ORGANIZAÇÃO AGRÁRIA	85.250.719
<b>SUBFUNÇÃO</b>	
061 - AÇÃO JUDICIÁRIA	42.300.000
122 - ADMINISTRAÇÃO GERAL	374.974.699
125 - NORMATIZAÇÃO E FISCALIZAÇÃO	137.473.043
127 - ORDENAMENTO TERRITORIAL	3.707.566
128 - FORMAÇÃO DE RECURSOS HUMANOS	9.059.495
243 - ASSISTÊNCIA À CRIANÇA E AO ADOLESCENTE	1.168.153.099
273 - PREVIDÊNCIA COMPLEMENTAR	1.304.229
301 - ATENÇÃO BÁSICA	136.405.760
422 - DIREITOS INDIVIDUAIS, COLETIVOS E DIFUSOS	123.512.493
631 - REFORMA AGRÁRIA	66.320.631
632 - COLONIZAÇÃO	40
846 - OUTROS ENCARGOS ESPECIAIS	13.325.467
<b>MODALIDADE DE APLICAÇÃO</b>	
040 - TRANSFERÊNCIAS A MUNICÍPIOS	25.252.039
050 - TRANSF. A INST.PRIVADAS SEM FINS LUCRATIVOS	55.791.724
090 - APLICAÇÕES DIRETAS	1.980.020.003
091 - OPERAÇÃO INTRAÓRGÃOS ORÇ.FISCAL E SEGURIDADE	15.472.756
<b>UNIDADE ORÇAMENTÁRIA</b>	

17001 - SECRETARIA DA JUSTIÇA E CIDADANIA	148.882.985
17046 - FUND.DE PROTEÇÃO DEFESA DO CONSUMIDOR-PROCON	168.145.894
17047 - FUND. INSTITUTO DE TERRAS JOSÉ G.SILVA- ITESP	85.750.719
17048 - FUND.AT.SOCIOEDUC.ADOLESCENTE-FUNDAÇÃO CASA	1.515.007.459
17055 - INST.MEDICINA SOCIAL E DE CRIMINOLOGIA-IMESC	29.783.436
17056 - INSTITUTO PESOS E MEDIDAS EST.SP- IPEM/SP	128.966.029

FUNTE DE RECURSO	PESSOAL E ENCARGOS SOCIAIS	JUROS E ENCARGOS DA DÍVIDA	OUTRAS DESPESAS CORRENTES	INVESTIMENTOS	INVERSÕES FINANCEIRAS	AMORTIZAÇÃO DA DÍVIDA	TOTAL
TESOURO DO ESTADO	919.352.095		519.968.540	81.680.947			1.521.001.582
VINCULADOS ESTADUAIS	40.079.273		80.026.075	3.211.090			123.316.438
FUNDO ESPECIAL DE DESPESA			10.000.000	22.580.040			32.580.040
PRÓPRIOS	22.181.410		110.215.576	2.150.000			134.546.986
VINCULADOS FEDERAIS	79.733.349		48.952.257	60			128.685.666
OUTRAS FONTES - FUNDOS				40			40
TESOURO-DOT.INICIAL E CRED.SUPLEMENTAR-INTRA	136.405.760						136.405.760
RECURSOS VINCULADOS-FUNDO ESP. DESPESA-INTRA			10				10
<b>TOTAL</b>	<b>1.197.751.887</b>		<b>769.162.458</b>	<b>109.622.177</b>			<b>2.076.536.522</b>

Inclui valores referentes a transferência intragovernamental.

### PROGRAMAÇÃO DO ÓRGÃO

<b>PROGRAMA: 0102 OBRIGAÇÕES PREVIDENCIÁRIAS EM COMPLEMENTAÇÃO</b>	<b>1.304.229</b>
<b>AÇÃO</b>	
<b>14.273.0102.6158 COMPLEMENTAÇÃO DE APOSENTADORIAS E PENSÕES LEI 200/74 - IPEM/SP</b>	<b>1.304.229</b>
<b>DESCRIÇÃO:</b>	Pagamento de complementação de aposentadorias e pensões aos servidores inativos da entidade em conformidade com a legislação vigente.

<b>PROGRAMA: 1711 PROTEÇÃO E DEFESA DO CONSUMIDOR</b>	<b>168.145.894</b>
<b>AÇÃO</b>	
<b>14.422.1711.4161 ATENDIMENTO MUNICIPAL AO CONSUMIDOR MEDIANTE A CELEBRAÇÃO DE CONVÊNIOS.</b>	<b>5.700.921</b>
<b>PRODUTO:</b>	APOIO À MUNICIPALIZAÇÃO DOS SERVIÇOS DE PROTEÇÃO E DEFESA DO CONSUMIDOR
<b>INDICADOR DE PRODUTO:</b>	NÚMERO DE CONVÊNIOS FIRMADOS COM MUNICÍPIOS PARA IMPLANTAÇÃO DO PROCON MUNICIPAL CONVENIADO (unidade)
<b>META:</b>	52
<b>DESCRIÇÃO:</b>	Atendimento local mediante celebração de convênios com municípios para instalação de unidades de atendimento ao consumidor e para efetivação da política do sistema de defesa e proteção ao consumidor.
<b>AÇÃO</b>	
<b>14.122.1711.4964 ADMINISTRAÇÃO GERAL DA FUNDAÇÃO PROCON</b>	<b>112.153.726</b>
<b>DESCRIÇÃO:</b>	Administração dos recursos humanos, materiais, patrimoniais e tecnológicos da Fundação PROCON.
<b>AÇÃO</b>	
<b>14.422.1711.5486 PROCESSAMENTO DE DEMANDAS DOS CONSUMIDORES</b>	<b>27.510.137</b>
<b>PRODUTO:</b>	ATENDIMENTO E ORIENTAÇÃO AO CONSUMIDOR
<b>INDICADOR DE PRODUTO:</b>	NÚMERO DE ATENDIMENTOS AO CONSUMIDOR (unidade)
<b>META:</b>	483.700
<b>DESCRIÇÃO:</b>	Acolhimento e solução de consultas, denúncias e reclamações apresentadas pelos consumidores e intermediação da Fundação Procon, fazendo cumprir as normas consumeristas.
<b>AÇÃO</b>	
<b>14.125.1711.5488 ATOS FISCALIZATÓRIOS</b>	<b>8.507.014</b>
<b>PRODUTO:</b>	FISCALIZAÇÃO DO MERCADO DE CONSUMO
<b>INDICADOR DE PRODUTO:</b>	NÚMERO DE ATOS FISCALIZATÓRIOS REALIZADOS (unidade)
<b>META:</b>	16.500
<b>DESCRIÇÃO:</b>	Fiscalização do cumprimento da legislação de defesa do consumidor no Estado de São Paulo e aplicação das respectivas sanções.
<b>AÇÃO</b>	
<b>14.422.1711.6045 EDUCAÇÃO PARA O CONSUMO</b>	<b>4.852.725</b>
<b>PRODUTO:</b>	EDUCAÇÃO PARA O CONSUMO DIRIGIDA À SOCIEDADE
<b>INDICADOR DE PRODUTO:</b>	NÚMERO DE AÇÕES EDUCATIVAS REALIZADAS (unidade)
<b>META:</b>	465
<b>DESCRIÇÃO:</b>	Desenvolvimento e implementação de ações preventivas para sensibilizar, orientar e informar os consumidores e fornecedores sobre seus direitos e deveres.

AÇÃO		
<b>14.422.1711.6349</b>	<b>REGIONALIZAÇÃO DOS SERVIÇOS DE PROTEÇÃO E DEFESA DO CONSUMIDOR</b>	<b>9.421.371</b>
PRODUTO:	REGIONALIZAÇÃO DA PROTEÇÃO E DEFESA DO CONSUMIDOR	
INDICADOR DE PRODUTO:	NÚMERO DE MUNICÍPIOS ATENDIDOS PELA REGIONALIZAÇÃO (unidade)	
META:	505	
DESCRIÇÃO:	Realização de forma descentralizada dos serviços de educação para o consumo (consumidores e fornecedores); aplicação de pesquisas quantitativas; apoio técnico dos agentes municipais conveniados; articulação, coordenação e realização de ações de fiscalização e acompanhamento dos Convênios assinados para a Defesa do consumidor.	

PROGRAMA: 1714 PERÍCIA JUDICIAL NA ÁREA DE MEDICINA LEGAL E DE INVESTIGAÇÃO DE VÍNCULO GENÉTICO			29.783.436
AÇÃO			
<b>14.422.1714.4135</b>	<b>PERÍCIAS DE INVESTIGAÇÃO DE VÍNCULO GENÉTICO (DNA)</b>	<b>7.387.007</b>	
PRODUTO:	LAUDO PERICIAL DE DNA		
INDICADOR DE PRODUTO:	QUANTIDADE DE LAUDOS PERICIAIS DE DNA EXPEDIDOS AO ANO (unidade)		
META:	9.922		
DESCRIÇÃO:	Realização de perícias de investigação de vínculo genético (DNA) solicitadas pelo Poder Judiciário.		
AÇÃO			
<b>14.422.1714.5641</b>	<b>PERÍCIAS NA ÁREA DE MEDICINA LEGAL</b>	<b>10.498.491</b>	
PRODUTO:	LAUDO PERICIAL DE MEDICINA LEGAL		
INDICADOR DE PRODUTO:	QUANTIDADE DE LAUDOS EXPEDIDOS DE PERÍCIAS DE MEDICINA LEGAL AO ANO (unidade)		
META:	38.884		
DESCRIÇÃO:	Realização de perícias solicitadas pelo Poder Judiciário na área de Medicina Legal (clínicas e psiquiátricas em ações cíveis e criminais), incluindo avaliações especializadas necessárias à execução dos laudos.		
AÇÃO			
<b>14.122.1714.5902</b>	<b>ADMINISTRAÇÃO DO INSTITUTO DE MEDICINA SOCIAL E DE CRIMINOLOGIA DE SÃO PAULO</b>	<b>8.960.021</b>	
DESCRIÇÃO:	Suporte administrativo às ações de manutenção e conservação de bens móveis e imóveis e demais implementos, inclusive Tecnologia de Informação e Comunicação, garantindo o desempenho das atividades setoriais.		
AÇÃO			
<b>14.128.1714.6114</b>	<b>EDUCAÇÃO CONTINUADA</b>	<b>59.495</b>	
PRODUTO:	AÇÕES DE EDUCAÇÃO CONTINUADA PARA SERVIDORES E PERITOS		
INDICADOR DE PRODUTO:	QUANTIDADE DE AÇÕES DE EDUCAÇÃO CONTINUADA PARA SERVIDORES E PERITOS (unidade)		
META:	29		
DESCRIÇÃO:	Realização de ações voltadas para a difusão de conhecimento técnico-científico relacionado à área de atuação do Instituto de Medicina Social e Criminologia e para a capacitação teórica, prática e técnico-administrativa de funcionários e outros.		
AÇÃO			
<b>14.846.1714.9001</b>	<b>CONTRIBUIÇÃO DO ESTADO PARA O REGIME DE PREVIDÊNCIA DOS SERVIDORES</b>	<b>2.878.422</b>	
DESCRIÇÃO:	Contribuição do Estado para cobertura de insuficiências financeiras do RPPS decorrentes do pagamento de benefícios previdenciários, observada a insuficiência apurada em cada um dos Poderes, entendida como o valor resultante da diferença entre o valor total da folha de pagamento dos benefícios previdenciários e o valor total das contribuições previdenciárias dos servidores, dos Poderes do Estado.		

PROGRAMA: 1724 METROLOGIA E QUALIDADE DE PRODUTOS E SERVIÇOS			128.966.029
AÇÃO			
<b>14.125.1724.5669</b>	<b>FISCALIZAÇÃO E CONTROLE METROLÓGICO</b>	<b>128.866.029</b>	
PRODUTO:	VERIFICAÇÃO DE INSTRUMENTOS DE PESAR E MEDIR		
INDICADOR DE PRODUTO:	NÚMERO DE VERIFICAÇÕES PERIÓDICAS DE INSTRUMENTOS DE PESAR E MEDIR AO ANO (unidade)		
META:	600.000		
DESCRIÇÃO:	Fiscalização e controle metrológico de instrumentos de medição.		
AÇÃO			
<b>14.125.1724.6302</b>	<b>FISCALIZAÇÃO DE PRODUTOS PRÉ-EMBALADOS</b>	<b>100.000</b>	
PRODUTO:	FISCALIZAÇÃO EM PRODUTOS PRÉ-EMBALADOS		
INDICADOR DE PRODUTO:	NÚMERO DE FISCALIZAÇÕES DE PRODUTOS PRÉ EMBALADOS AO ANO (unidade)		
META:	31.100		
DESCRIÇÃO:	Fiscalização de produtos pré-embalados nos pontos de venda e fabricantes, para verificação quanto a compatibilidade das informações da quantidade/ peso do produto com as constantes na embalagem.		

PROGRAMA: 1729 ATENÇÃO AO ADOLESCENTE/JOVEM EM CUMPRIMENTO DE MEDIDA SOCIOEDUCATIVA E CAUTELAR			1.515.007.459
AÇÃO			
<b>14.243.1729.2208</b>	<b>CONSTRUÇÃO E AMPLIAÇÃO DOS CENTROS SOCIOEDUCATIVOS.</b>	<b>29.017.938</b>	
PRODUTO:	ADEQUAÇÃO E OBRAS DE INFRAESTRUTURA PREDIAL		
INDICADOR DE PRODUTO:	QUANTIDADE DE OBRAS/ ADEQUAÇÕES ESTRUTURAIS REALIZADAS (unidade)		
META:	15		
DESCRIÇÃO:	Obras de construção e ampliação da infraestrutura predial dos centros socioeducativos.		

AÇÃO		
<b>14.243.1729.2570</b>	<b>REFORMAS E ADEQUAÇÕES DE IMÓVEIS DA SEDE E DOS CENTROS SOCIOEDUCATIVOS</b>	<b>26.707.146</b>
PRODUTO:	REFORMAS E CONSERVAÇÃO DE BENS IMÓVEIS	
INDICADOR DE PRODUTO:	QUANTIDADE DE REFORMAS E CONSERVAÇÕES: HIDRÁULICA, ELÉTRICA, ETC (unidade)	
META:	150	
DESCRIÇÃO:	Obras de conservação, reforma e adequação de imóveis.	
AÇÃO		
<b>14.243.1729.2654</b>	<b>EMPREGABILIDADE NO PÓS-MEDIDA</b>	<b>22.946.000</b>
PRODUTO:	ATENDIMENTO PÓS MEDIDA SOCIOEDUCATIVA	
INDICADOR DE PRODUTO:	QUANTIDADE DE ADOLESCENTES/JOVENS ATENDIDOS PELA INTERVENÇÃO PROPOSTA (unidade)	
META:	14.600	
DESCRIÇÃO:	Implementação de empregabilidade no pós-medida, por meio de organização da sociedade civil, cuja contratação será por instrumento jurídico e ofertada por chamamento público.	
AÇÃO		
<b>14.122.1729.5904</b>	<b>APOIO ADMINISTRATIVO</b>	<b>210.448.600</b>
DESCRIÇÃO:	Suporte administrativo para funcionamento dos Centros de Atendimento e demais unidades administrativas da Fundação CASA.	
AÇÃO		
<b>12.243.1729.5905</b>	<b>ATENÇÃO INTEGRAL À EDUCAÇÃO DO ADOLESCENTE/JOVEM EM MEDIDA SOCIOED. E CAUTELAR</b>	<b>152.257.616</b>
PRODUTO:	ATENDIMENTOS EM ATENÇÃO INTEGRAL À EDUCAÇÃO	
INDICADOR DE PRODUTO:	QUANTIDADE ANUAL DE ATENDIMENTOS EM ATENÇÃO INTEGRAL À EDUCAÇÃO FORMAL, FORMAÇÃO PROFISSIONAL BÁSICA, ARTE E CULTURA E EDUCAÇÃO FÍSICA (unidade)	
META:	552.629	
DESCRIÇÃO:	Atendimento integral à educação do adolescente/jovem por meio da promoção de ensino formal, educação profissionalizante/qualificação profissional básica, arte, cultura, educação física e práticas esportivas.	
AÇÃO		
<b>10.301.1729.5906</b>	<b>ATENÇÃO BÁSICA À SAÚDE DO ADOLESCENTE/JOVEM EM MEDIDA SOCIOEDUCATIVA E CAUTELAR</b>	<b>136.405.760</b>
PRODUTO:	ATENDIMENTOS EM ATENÇÃO BÁSICA À SAÚDE	
INDICADOR DE PRODUTO:	QUANTIDADE ANUAL DE ATENDIMENTOS CLÍNICOS, SAÚDE MENTAL, ODONTOLÓGICOS, ENFERMAGEM E PSICOLÓGICOS (unidade)	
META:	1.802.176	
DESCRIÇÃO:	Atenção a saúde básica do adolescente/jovem, realizada por meio de atendimento clínico, odontológico, de enfermagem e psicossocial.	
AÇÃO		
<b>14.243.1729.5907</b>	<b>EXECUÇÃO DAS MEDIDAS SOCIOEDUCATIVAS DE INTERNAÇÃO, SEMILIBERDADE E CAUTELARES</b>	<b>937.224.399</b>
PRODUTO:	APOIO SOCIOEDUCATIVO AOS ADOLESCENTES/JOVENS EM CUMPRIMENTO DE MEDIDAS JUDICIAIS	
INDICADOR DE PRODUTO:	QUANTIDADE DE ADOLESCENTES/JOVENS ATENDIDOS NO MÊS (unidade)	
META:	7.237	
DESCRIÇÃO:	Execução das medidas socioeducativas aos adolescentes determinadas pelo Poder Judiciário.	

<b>PROGRAMA:</b>	<b>1730 DIREITOS HUMANOS E CIDADANIA</b>	<b>144.371.190</b>
AÇÃO		
<b>14.061.1730.1430</b>	<b>CONSTRUÇÃO, AMPLIAÇÃO E REFORMA DE FÓRUNS</b>	<b>42.300.000</b>
PRODUTO:	CONSTRUÇÃO, AMPLIAÇÃO E REFORMA DOS FÓRUNS DO ESTADO	
INDICADOR DE PRODUTO:	NÚMERO DE PASTAS TÉCNICAS (MATERIAL QUE VIABILIZA A LICITAÇÃO DA OBRA) EMITIDAS (unidade)	
META:	8	
DESCRIÇÃO:	Construção, ampliação e reforma de fóruns e de instalações do Ministério Público.	
AÇÃO		
<b>14.632.1730.1930</b>	<b>FINANCIAMENTO PROJ. DES. ECONÔMICO E SOCIAL DO PONTAL DO PARANAPANEMA-FUNDESPAR</b>	<b>40</b>
PRODUTO:	DESENVOLVIMENTO ECONÔMICO E SOCIAL DO PONTAL DO PARANAPANEMA	
INDICADOR DE PRODUTO:	NÚMERO DE CONVÊNIOS ASSINADOS (unidade)	
DESCRIÇÃO:	Financiamento e investimento de projetos e programas atinentes às funções públicas de interesse comum dos municípios integrantes da área da 10ª região administrativa do Estado, definidos em consonância com os critérios e limites estabelecidos e a política anual e plurianual para a região de atuação do FUNDESPAR - Fundo de Desenvolvimento Econômico e Social do Pontal do Paranapanema.	
AÇÃO		
<b>14.422.1730.4151</b>	<b>GESTÃO E APRIMORAMENTO DOS CENTROS DE INTEGRAÇÃO DA CIDADANIA</b>	<b>6.439.305</b>
PRODUTO:	INTEGRAÇÃO DE SERVIÇOS E PROMOÇÃO DOS DIREITOS HUMANOS E CIDADANIA	
INDICADOR DE PRODUTO:	MÉDIA MENSAL DE ATENDIMENTOS PELOS CENTROS DE INTEGRAÇÃO DA CIDADANIA (unidade)	
META:	264.372	
DESCRIÇÃO:	Promoção, nos Centros de Integração da Cidadania, do acesso do cidadão à justiça e à cidadania, por meio de prestação de serviços de qualidade, de desenvolvimento de atividades de educação em direitos humanos e cidadania e de iniciativas de articulação de ações comunitárias em regiões de alta vulnerabilidade social, além da gestão das unidades físicas dos Centros de Integração da Cidadania.	

AÇÃO		
<b>14.422.1730.4213</b>	<b>MONITORAMENTO DE POLÍTICAS PÚBLICAS EM DIREITOS HUMANOS</b>	<b>63.139</b>
<b>PRODUTO:</b>	PROMOÇÃO DA PARTICIPAÇÃO SOCIAL	
<b>INDICADOR DE PRODUTO:</b>	NÚMERO DE ATIVIDADES DE PARTICIPAÇÃO SOCIAL (unidade)	
<b>META:</b>	120	
<b>DESCRIÇÃO:</b>	Atividades de monitoramento, avaliação e proposição de políticas públicas intersetoriais e transversais realizadas por meio de decisões colegiadas de representantes da sociedade civil e do poder público e atividades de controle social exercido sobre casos individuais de violação de direitos.	
AÇÃO		
<b>14.422.1730.5616</b>	<b>PAGAMENTO DE INDENIZAÇÕES A EX-PRESOS POLÍTICOS</b>	<b>52.497</b>
<b>PRODUTO:</b>	REPARAÇÃO A PESSOAS COMPROVADAMENTE PERSEGUIDAS DURANTE A DITADURA MILITAR	
<b>INDICADOR DE PRODUTO:</b>	NÚMERO DE INDENIZAÇÕES PAGAS (unidade)	
<b>META:</b>	4	
<b>DESCRIÇÃO:</b>	Pagamento de indenização, a título reparatório, às pessoas detidas sob a acusação de terem participado de atividades políticas no período de 31 de março de 1964 a 15 de agosto de 1979, que tenham ficado sob a responsabilidade ou guarda dos órgãos públicos do Estado de São Paulo ou em quaisquer de suas dependências, conforme estabelecido pela Lei n° 10.726/2001.	
AÇÃO		
<b>14.128.1730.5901</b>	<b>EDUCAÇÃO EM DIREITOS HUMANOS E CIDADANIA</b>	<b>9.000.000</b>
<b>PRODUTO:</b>	PRODUÇÃO E DISSEMINAÇÃO DE CONHECIMENTO EM DIREITOS HUMANOS E CIDADANIA	
<b>INDICADOR DE PRODUTO:</b>	NÚMERO DE PESSOAS PARTICIPANTES EM CAPACITAÇÕES REALIZADAS (unidade)	
<b>META:</b>	15.000	
<b>DESCRIÇÃO:</b>	Realização de atividades de formação e de divulgação de conhecimento sobre direitos humanos e cidadania.	
AÇÃO		
<b>14.422.1730.5995</b>	<b>GESTÃO DO FUNDO DE INTERESSES DIFUSOS</b>	<b>32.580.040</b>
<b>PRODUTO:</b>	FOMENTO DE PROJETOS DE DEFESA DOS INTERESSES DIFUSOS	
<b>INDICADOR DE PRODUTO:</b>	NÚMERO DE INTERESSES DIFUSOS REPARADOS (unidade)	
<b>META:</b>	33	
<b>DESCRIÇÃO:</b>	Administração dos recursos do Fundo Estadual de Defesa dos Interesses Difusos - FID, criado pela Lei n° 6.536/1989 e alterada pela Lei n° 13.555/2009, cujo objetivo é gerir os recursos destinados à reparação dos danos ao meio ambiente, aos bens de valor artístico, estético, histórico, turístico e paisagístico, ao consumidor, ao contribuinte, às pessoas com deficiência, ao idoso, à saúde pública, à habitação e urbanismo e à cidadania, bem como a qualquer outro interesse difuso ou coletivo no território do Estado.	
AÇÃO		
<b>14.422.1730.6198</b>	<b>PROTEÇÃO À VÍTIMA E À TESTEMUNHA AMEAÇADA-PROVITA</b>	<b>5.035.342</b>
<b>PRODUTO:</b>	PROTEÇÃO A VÍTIMAS E TESTEMUNHAS AMEAÇADAS- PROVITA	
<b>INDICADOR DE PRODUTO:</b>	NÚMERO DE PESSOAS ATENDIDAS POR ANO (unidade)	
<b>META:</b>	130	
<b>DESCRIÇÃO:</b>	Proteção de vítimas, testemunhas e respectivas famílias em colaboração com o sistema de justiça.	
AÇÃO		
<b>14.422.1730.6202</b>	<b>GESTÃO E APRIMORAMENTO DO CENTRO DE APOIO À VÍTIMA</b>	<b>315.000</b>
<b>PRODUTO:</b>	APOIO A VÍTIMAS DE VIOLÊNCIA NO CENTRO DE REFERÊNCIA E APOIO À VÍTIMA (CRAVI)	
<b>INDICADOR DE PRODUTO:</b>	MÉDIA MENSAL DE ATENDIMENTOS FEITOS PELO CRAVI (unidade)	
<b>META:</b>	2.861	
<b>DESCRIÇÃO:</b>	Atividades desenvolvidas em benefício de pessoas afetadas pela violência fatal, incluindo atendimento psicológico, social e jurídico, feito diretamente ou por meio de parcerias.	
AÇÃO		
<b>14.422.1730.6204</b>	<b>PROTEÇÃO A CRIANÇAS E ADOLESCENTES AMEAÇADOS DE MORTE</b>	<b>5.039.018</b>
<b>PRODUTO:</b>	CRIANÇAS E ADOLESCENTES PROTEGIDOS DA AMEAÇA DE MORTE- PPCAAM	
<b>INDICADOR DE PRODUTO:</b>	MÉDIA MENSAL DE ATENDIMENTOS PRESENCIAIS (unidade)	
<b>META:</b>	990	
<b>DESCRIÇÃO:</b>	Atividades voltadas à proteção de crianças e adolescentes ameaçados de morte e respectivas famílias	
AÇÃO		
<b>14.122.1730.6219</b>	<b>GESTÃO DO APOIO ADMINISTRATIVO</b>	<b>24.482.264</b>
<b>DESCRIÇÃO:</b>	Gestão das unidades físicas da Secretaria da Justiça e da Defesa da Cidadania.	
AÇÃO		
<b>14.422.1730.6274</b>	<b>PERÍCIAS JUDICIAIS.</b>	<b>8.617.500</b>
<b>PRODUTO:</b>	PAGAMENTO DE LAUDOS PERICIAIS DE NATUREZA CÍVEL	
<b>INDICADOR DE PRODUTO:</b>	NÚMERO DE PERÍCIAS NATUREZA CÍVEL PAGAS (unidade)	
<b>META:</b>	12.000	
<b>DESCRIÇÃO:</b>	Realização de perícias judiciais e emissão de laudos de natureza cível em que as partes são beneficiárias da assistência judiciária.	
AÇÃO		
<b>14.846.1730.9001</b>	<b>CONTRIBUIÇÃO DO ESTADO PARA O REGIME DE PREVIDÊNCIA DOS SERVIDORES</b>	<b>10.447.045</b>
<b>DESCRIÇÃO:</b>	Contribuição do Estado para cobertura de insuficiências financeiras do RPPS decorrentes do pagamento de benefícios previdenciários, observada a insuficiência apurada em cada um dos Poderes, entendida como o valor resultante da diferença entre o valor total da folha de pagamento dos benefícios previdenciários e o valor total das contribuições previdenciárias dos servidores, dos Poderes do Estado.	

<b>PROGRAMA: 1731 JUSTIÇA E CIDADANIA NO CAMPO E NA CIDADE</b>		<b>85.250.719</b>
<b>AÇÃO</b>		
<b>21.122.1731.4939</b>	<b>ADMINISTRAÇÃO DA FUND. INSTITUTO DE TERRAS DO EST.S.PAULO-ITESP</b>	<b>18.930.088</b>
<b>DESCRIÇÃO:</b>	Administração dos recursos humanos, bens móveis e imóveis da Fundação Instituto de Terras do Estado de São Paulo-ITESP.	
<b>AÇÃO</b>		
<b>21.631.1731.4959</b>	<b>REGULARIZAÇÃO FUNDIÁRIA URBANA E RURAL</b>	<b>62.015.912</b>
<b>PRODUTO:</b>	REGULARIZAÇÃO FUNDIÁRIA URBANA E RURAL	
<b>INDICADOR DE PRODUTO:</b>	NÚMERO DE UNIDADES IMOBILIÁRIAS CADASTRADAS (unidade)	
<b>META:</b>	5.000	
<b>DESCRIÇÃO:</b>	Realização de cadastros técnicos em áreas rurais e urbanas sujeitas à regularização, incluindo comunidades remanescentes de quilombos e assentamentos estaduais, diretamente ou em convênios e contratos com órgãos da administração municipal, estadual e federal e entidades privadas.	
<b>AÇÃO</b>		
<b>21.631.1731.4960</b>	<b>FOMENTO DA AGRICULTURA FAMILIAR NOS ASSENTAMENTOS E QUILOMBOS-BALCÃO DE NEGÓCIOS</b>	<b>4.304.719</b>
<b>PRODUTO:</b>	ASSISTÊNCIA REALIZADAS ÀS FAMÍLIAS EM ASSENTAMENTOS E QUILOMBOS	
<b>INDICADOR DE PRODUTO:</b>	NÚMERO DE ATENDIMENTOS ÀS FAMÍLIAS EM ASSENTAMENTOS E QUILOMBOS (unidade)	
<b>META:</b>	14.266	
<b>DESCRIÇÃO:</b>	Desenvolvimento de ações de assistência técnica agropecuária e extensão rural, formação e capacitação específicas para as famílias assentadas, quilombolas e outros beneficiários da reforma agrária.	
<b>PROGRAMA: 2990 DESENVOLVIMENTO DE AÇÕES DECORRENTES DE EMENDAS PARLAMENTARES</b>		<b>3.707.566</b>
<b>AÇÃO</b>		
<b>04.127.2990.2272</b>	<b>DESENVOLVIMENTO DE AÇÕES DECORRENTES DE EMENDAS PARLAMENTARES, EXCETO SAÚDE</b>	<b>3.707.566</b>
<b>PRODUTO:</b>	APOIO AOS MUNICÍPIOS E ENTIDADES	
<b>INDICADOR DE PRODUTO:</b>	NÚMERO DE CONVÊNIOS FIRMADOS COM PREFEITURAS MUNICIPAIS E ENTIDADES (unidade)	
<b>DESCRIÇÃO:</b>	Execução de emendas individuais aprovadas, no valor correspondente a metade de 0,3% da receita corrente líquida prevista, para aplicação nas ações e programações constantes do projeto de lei orçamentária, nos termos do art. 175, §6º da Constituição Estadual.	

<b>ÓRGÃO: 17000 - SECRETARIA DA JUSTIÇA E CIDADANIA</b> <b>ADMINISTRAÇÃO DIRETA</b>	Valores em R\$ 1,00
	<b>148.882.985</b>

**RESUMO DA ADMINISTRAÇÃO DIRETA**

PROGRAMA	
0102 - OBRIGAÇÕES PREVIDENCIÁRIAS EM COMPLEMENTAÇÃO	1.304.229
1730 - DIREITOS HUMANOS E CIDADANIA	144.371.190
2990 - DESENVOLVIMENTO DE AÇÕES DECORRENTES DE EMENDAS PARLAMENTARES	3.207.566

FUNÇÃO	
04 - ADMINISTRAÇÃO	3.207.566
14 - DIREITOS DA CIDADANIA	145.675.419

SUBFUNÇÃO	
061 - AÇÃO JUDICIÁRIA	42.300.000
122 - ADMINISTRAÇÃO GERAL	24.482.264
127 - ORDENAMENTO TERRITORIAL	3.207.566
128 - FORMAÇÃO DE RECURSOS HUMANOS	9.000.000
273 - PREVIDÊNCIA COMPLEMENTAR	1.304.229
422 - DIREITOS INDIVIDUAIS, COLETIVOS E DIFUSOS	58.141.841
632 - COLONIZAÇÃO	40
846 - OUTROS ENCARGOS ESPECIAIS	10.447.045

MODALIDADE DE APLICAÇÃO	
040 - TRANSFERÊNCIAS A MUNICÍPIOS	20.252.039
050 - TRANSF. A INST.PRIVADAS SEM FINS LUCRATIVOS	21.775.734
090 - APLICAÇÕES DIRETAS	95.297.973
091 - OPERAÇÃO INTRAÓRGÃOS ORÇ.FISCAL E SEGURIDADE	11.557.239

UNIDADE ORÇAMENTÁRIA	
17001 - SECRETARIA DA JUSTIÇA E CIDADANIA	148.882.985

FONTE DE RECURSO	PESSOAL E ENCARGOS SOCIAIS	JUROS E ENCARGOS DA DÍVIDA	OUTRAS DESPESAS CORRENTES	INVESTIMENTOS	INVERSÕES FINANCEIRAS	AMORTIZAÇÃO DA DÍVIDA	TOTAL
TESOURO DO ESTADO	24.628.602		38.454.505	51.077.999			114.161.106
VINCULADOS ESTADUAIS	9.593		7	7			9.607
FUNDO ESPECIAL DE DESPESA			10.000.000	22.580.040			32.580.040
VINCULADOS FEDERAIS			2.132.192				2.132.192
OUTRAS FONTES - FUNDOS				40			40
<b>TOTAL</b>	<b>24.638.195</b>		<b>50.586.704</b>	<b>73.658.086</b>			<b>148.882.985</b>

Inclui valores referentes a transferência intragovernamental.

**PROGRAMAÇÃO DA ADMINISTRAÇÃO DIRETA**

PROGRAMA: 0102 OBRIGAÇÕES PREVIDENCIÁRIAS EM COMPLEMENTAÇÃO				1.304.229
AÇÃO	GRUPO DESPESA	FONTE DE RECURSO		
14.273.0102.6158 COMPLEMENTAÇÃO DE APOSENTADORIAS E PENSÕES LEI 200/74 - IPEM/SP				1.304.229
	PESSOAL E ENCARGOS SOCIAIS			1.304.229
		TESOURO DO ESTADO		1.294.636
		VINCULADOS ESTADUAIS		9.593

PROGRAMA: 1730 DIREITOS HUMANOS E CIDADANIA				144.371.190
AÇÃO	GRUPO DESPESA	FONTE DE RECURSO		
14.061.1730.1430 CONSTRUÇÃO, AMPLIAÇÃO E REFORMA DE FÓRUNS				42.300.000
	INVESTIMENTOS			42.300.000
		TESOURO DO ESTADO		42.300.000
14.632.1730.1930 FINANCIAMENTO PROJ. DES. ECONÔMICO E SOCIAL DO PONTAL DO PARANAPANEMA-FUNDESPAR				40
	INVESTIMENTOS			40

AÇÃO		GRUPO DESPESA	FONTE DE RECURSO	
			OUTRAS FONTES - FUNDOS	40
<b>14.422.1730.4151</b>	<b>GESTÃO E APRIMORAMENTO DOS CENTROS DE INTEGRAÇÃO DA CIDADANIA</b>			<b>6.439.305</b>
		OUTRAS DESPESAS CORRENTES		5.599.305
			TESOURO DO ESTADO	5.599.305
		INVESTIMENTOS		840.000
			TESOURO DO ESTADO	840.000
AÇÃO		GRUPO DESPESA	FONTE DE RECURSO	
<b>14.422.1730.4213</b>	<b>MONITORAMENTO DE POLÍTICAS PÚBLICAS EM DIREITOS HUMANOS</b>			<b>63.139</b>
		OUTRAS DESPESAS CORRENTES		63.139
			TESOURO DO ESTADO	63.139
AÇÃO		GRUPO DESPESA	FONTE DE RECURSO	
<b>14.422.1730.5616</b>	<b>PAGAMENTO DE INDENIZAÇÕES A EX-PRESOS POLÍTICOS</b>			<b>52.497</b>
		OUTRAS DESPESAS CORRENTES		52.497
			TESOURO DO ESTADO	52.497
AÇÃO		GRUPO DESPESA	FONTE DE RECURSO	
<b>14.128.1730.5901</b>	<b>EDUCAÇÃO EM DIREITOS HUMANOS E CIDADANIA</b>			<b>9.000.000</b>
		OUTRAS DESPESAS CORRENTES		9.000.000
			TESOURO DO ESTADO	9.000.000
AÇÃO		GRUPO DESPESA	FONTE DE RECURSO	
<b>14.422.1730.5995</b>	<b>GESTÃO DO FUNDO DE INTERESSES DIFUSOS</b>			<b>32.580.040</b>
		OUTRAS DESPESAS CORRENTES		10.000.000
			FUNDO ESPECIAL DE DESPESA	10.000.000
		INVESTIMENTOS		22.580.040
			FUNDO ESPECIAL DE DESPESA	22.580.040
AÇÃO		GRUPO DESPESA	FONTE DE RECURSO	
<b>14.422.1730.6198</b>	<b>PROTEÇÃO À VÍTIMA E À TESTEMUNHA AMEAÇADA-PROVITA</b>			<b>5.035.342</b>
		OUTRAS DESPESAS CORRENTES		5.035.342
			TESOURO DO ESTADO	3.969.246
			VINCULADOS FEDERAIS	1.066.096
AÇÃO		GRUPO DESPESA	FONTE DE RECURSO	
<b>14.422.1730.6202</b>	<b>GESTÃO E APRIMORAMENTO DO CENTRO DE APOIO À VÍTIMA</b>			<b>315.000</b>
		OUTRAS DESPESAS CORRENTES		315.000
			TESOURO DO ESTADO	315.000
AÇÃO		GRUPO DESPESA	FONTE DE RECURSO	
<b>14.422.1730.6204</b>	<b>PROTEÇÃO A CRIANÇAS E ADOLESCENTES AMEAÇADOS DE MORTE</b>			<b>5.039.018</b>
		OUTRAS DESPESAS CORRENTES		5.039.018
			TESOURO DO ESTADO	3.972.922
			VINCULADOS FEDERAIS	1.066.096
AÇÃO		GRUPO DESPESA	FONTE DE RECURSO	
<b>14.122.1730.6219</b>	<b>GESTÃO DO APOIO ADMINISTRATIVO</b>			<b>24.482.264</b>
		PESSOAL E ENCARGOS SOCIAIS		12.886.921
			TESOURO DO ESTADO	12.886.921
		OUTRAS DESPESAS CORRENTES		6.864.893
			TESOURO DO ESTADO	6.864.886
			VINCULADOS ESTADUAIS	7
		INVESTIMENTOS		4.730.450
			TESOURO DO ESTADO	4.730.443
			VINCULADOS ESTADUAIS	7
AÇÃO		GRUPO DESPESA	FONTE DE RECURSO	
<b>14.422.1730.6274</b>	<b>PERÍCIAS JUDICIAIS.</b>			<b>8.617.500</b>



		OUTRAS DESPESAS CORRENTES		8.617.500
			TESOURO DO ESTADO	8.617.500
	<b>AÇÃO</b>	<b>GRUPO DESPESA</b>	<b>FONTE DE RECURSO</b>	
<b>14.846.1730.9001</b>	<b>CONTRIBUIÇÃO DO ESTADO PARA O REGIME DE PREVIDÊNCIA DOS SERVIDORES</b>			<b>10.447.045</b>
		PESSOAL E ENCARGOS SOCIAIS		10.447.045
			TESOURO DO ESTADO	10.447.045

<b>PROGRAMA: 2990 DESENVOLVIMENTO DE AÇÕES DECORRENTES DE EMENDAS PARLAMENTARES</b>				<b>3.207.566</b>
	<b>AÇÃO</b>	<b>GRUPO DESPESA</b>	<b>FONTE DE RECURSO</b>	
<b>04.127.2990.2272</b>	<b>DESENVOLVIMENTO DE AÇÕES DECORRENTES DE EMENDAS PARLAMENTARES, EXCETO SAÚDE</b>			<b>3.207.566</b>
		OUTRAS DESPESAS CORRENTES		10
			TESOURO DO ESTADO	10
		INVESTIMENTOS		3.207.556
			TESOURO DO ESTADO	3.207.556

<b>ÓRGÃO:</b> 17000 - SECRETARIA DA JUSTIÇA E CIDADANIA	Valores em R\$ 1,00
<b>UNIDADE:</b> 17001 - SECRETARIA DA JUSTIÇA E CIDADANIA	<b>148.882.985</b>
<b>ESFERA:</b> ORÇAMENTO FISCAL	

## RESUMO DA UNIDADE ORÇAMENTÁRIA

PROGRAMA	
0102 - OBRIGAÇÕES PREVIDENCIÁRIAS EM COMPLEMENTAÇÃO	1.304.229
1730 - DIREITOS HUMANOS E CIDADANIA	144.371.190
2990 - DESENVOLVIMENTO DE AÇÕES DECORRENTES DE EMENDAS PARLAMENTARES	3.207.566

FUNÇÃO	
04 - ADMINISTRAÇÃO	3.207.566
14 - DIREITOS DA CIDADANIA	145.675.419

SUBFUNÇÃO	
061 - AÇÃO JUDICIÁRIA	42.300.000
122 - ADMINISTRAÇÃO GERAL	24.482.264
127 - ORDENAMENTO TERRITORIAL	3.207.566
128 - FORMAÇÃO DE RECURSOS HUMANOS	9.000.000
273 - PREVIDÊNCIA COMPLEMENTAR	1.304.229
422 - DIREITOS INDIVIDUAIS, COLETIVOS E DIFUSOS	58.141.841
632 - COLONIZAÇÃO	40
846 - OUTROS ENCARGOS ESPECIAIS	10.447.045

MODALIDADE DE APLICAÇÃO	
040 - TRANSFERÊNCIAS A MUNICÍPIOS	20.252.039
050 - TRANSF. A INST.PRIVADAS SEM FINS LUCRATIVOS	21.775.734
090 - APLICAÇÕES DIRETAS	95.297.973
091 - OPERAÇÃO INTRAÓRGÃOS ORÇ.FISCAL E SEGURIDADE	11.557.239

FONTE DE RECURSO	PESSOAL E ENCARGOS SOCIAIS	JUROS E ENCARGOS DA DÍVIDA	OUTRAS DESPESAS CORRENTES	INVESTIMENTOS	INVERSÕES FINANCEIRAS	AMORTIZAÇÃO DA DÍVIDA	TOTAL
TESOURO DO ESTADO	24.628.602		38.454.505	51.077.999			114.161.106
VINCULADOS ESTADUAIS	9.593		7	7			9.607
FUNDO ESPECIAL DE DESPESA			10.000.000	22.580.040			32.580.040
VINCULADOS FEDERAIS			2.132.192				2.132.192
OUTRAS FONTES - FUNDOS				40			40
<b>TOTAL</b>	<b>24.638.195</b>		<b>50.586.704</b>	<b>73.658.086</b>			<b>148.882.985</b>

Inclui valores referentes a transferência intragovernamental.

## PROGRAMAÇÃO DA UNIDADE ORÇAMENTÁRIA

PROGRAMA: 0102 OBRIGAÇÕES PREVIDENCIÁRIAS EM COMPLEMENTAÇÃO				1.304.229
AÇÃO		GRUPO DESPESA	FONTE DE RECURSO	
14.273.0102.6158	COMPLEMENTAÇÃO DE APOSENTADORIAS E PENSÕES LEI 200/74 - IPEM/SP			1.304.229
		PESSOAL E ENCARGOS SOCIAIS		1.304.229
			TESOURO DO ESTADO	1.294.636
			VINCULADOS ESTADUAIS	9.593

PROGRAMA: 1730 DIREITOS HUMANOS E CIDADANIA				144.371.190
AÇÃO		GRUPO DESPESA	FONTE DE RECURSO	
14.061.1730.1430	CONSTRUÇÃO, AMPLIAÇÃO E REFORMA DE FÓRUNS			42.300.000
		INVESTIMENTOS		42.300.000
			TESOURO DO ESTADO	42.300.000
<b>PRODUTO:</b>	CONSTRUÇÃO, AMPLIAÇÃO E REFORMA DOS FÓRUNS DO ESTADO			
<b>INDICADOR DE PRODUTO:</b>	NÚMERO DE PASTAS TÉCNICAS (MATERIAL QUE VIABILIZA A LICITAÇÃO DA OBRA) EMITIDAS (unidade)			
<b>META:</b>	8			

AÇÃO		GRUPO DESPESA	FONTE DE RECURSO	
14.632.1730.1930	FINANCIAMENTO PROJ. DES. ECONÔMICO E SOCIAL DO PONTAL DO PARANAPANEMA-FUNDESPAR			40
		INVESTIMENTOS		40
			OUTRAS FONTES - FUNDOS	40
PRODUTO:	DESENVOLVIMENTO ECONÔMICO E SOCIAL DO PONTAL DO PARANAPANEMA			
INDICADOR DE PRODUTO:	NÚMERO DE CONVÊNIOS ASSINADOS (unidade)			
AÇÃO		GRUPO DESPESA	FONTE DE RECURSO	
14.422.1730.4151	GESTÃO E APRIMORAMENTO DOS CENTROS DE INTEGRAÇÃO DA CIDADANIA			6.439.305
		OUTRAS DESPESAS CORRENTES		5.599.305
			TESOURO DO ESTADO	5.599.305
		INVESTIMENTOS		840.000
			TESOURO DO ESTADO	840.000
PRODUTO:	INTEGRAÇÃO DE SERVIÇOS E PROMOÇÃO DOS DIREITOS HUMANOS E CIDADANIA			
INDICADOR DE PRODUTO:	MÉDIA MENSAL DE ATENDIMENTOS PELOS CENTROS DE INTEGRAÇÃO DA CIDADANIA (unidade)			
META:	264.372			
AÇÃO		GRUPO DESPESA	FONTE DE RECURSO	
14.422.1730.4213	MONITORAMENTO DE POLÍTICAS PÚBLICAS EM DIREITOS HUMANOS			63.139
		OUTRAS DESPESAS CORRENTES		63.139
			TESOURO DO ESTADO	63.139
PRODUTO:	PROMOÇÃO DA PARTICIPAÇÃO SOCIAL			
INDICADOR DE PRODUTO:	NÚMERO DE ATIVIDADES DE PARTICIPAÇÃO SOCIAL (unidade)			
META:	120			
AÇÃO		GRUPO DESPESA	FONTE DE RECURSO	
14.422.1730.5616	PAGAMENTO DE INDENIZAÇÕES A EX-PRESOS POLÍTICOS			52.497
		OUTRAS DESPESAS CORRENTES		52.497
			TESOURO DO ESTADO	52.497
PRODUTO:	REPARAÇÃO A PESSOAS COMPROVADAMENTE PERSEGUIDAS DURANTE A DITADURA MILITAR			
INDICADOR DE PRODUTO:	NÚMERO DE INDENIZAÇÕES PAGAS (unidade)			
META:	4			
AÇÃO		GRUPO DESPESA	FONTE DE RECURSO	
14.128.1730.5901	EDUCAÇÃO EM DIREITOS HUMANOS E CIDADANIA			9.000.000
		OUTRAS DESPESAS CORRENTES		9.000.000
			TESOURO DO ESTADO	9.000.000
PRODUTO:	PRODUÇÃO E DISSEMINAÇÃO DE CONHECIMENTO EM DIREITOS HUMANOS E CIDADANIA			
INDICADOR DE PRODUTO:	NÚMERO DE PESSOAS PARTICIPANTES EM CAPACITAÇÕES REALIZADAS (unidade)			
META:	15.000			
AÇÃO		GRUPO DESPESA	FONTE DE RECURSO	
14.422.1730.5995	GESTÃO DO FUNDO DE INTERESSES DIFUSOS			32.580.040
		OUTRAS DESPESAS CORRENTES		10.000.000
			FUNDO ESPECIAL DE DESPESA	10.000.000
		INVESTIMENTOS		22.580.040
			FUNDO ESPECIAL DE DESPESA	22.580.040
PRODUTO:	FOMENTO DE PROJETOS DE DEFESA DOS INTERESSES DIFUSOS			
INDICADOR DE PRODUTO:	NÚMERO DE INTERESSES DIFUSOS REPARADOS (unidade)			
META:	33			

AÇÃO		GRUPO DESPESA	FONTE DE RECURSO	
14.422.1730.6198	PROTEÇÃO À VÍTIMA E À TESTEMUNHA AMEAÇADA-PROVITA			<b>5.035.342</b>
		OUTRAS DESPESAS CORRENTES		5.035.342
			TESOURO DO ESTADO	3.969.246
			VINCULADOS FEDERAIS	1.066.096
PRODUTO:	PROTEÇÃO A VÍTIMAS E TESTEMUNHAS AMEAÇADAS- PROVITA			
INDICADOR DE PRODUTO:	NÚMERO DE PESSOAS ATENDIDAS POR ANO (unidade)			
META:	130			
AÇÃO		GRUPO DESPESA	FONTE DE RECURSO	
14.422.1730.6202	GESTÃO E APRIMORAMENTO DO CENTRO DE APOIO À VÍTIMA			<b>315.000</b>
		OUTRAS DESPESAS CORRENTES		315.000
			TESOURO DO ESTADO	315.000
PRODUTO:	APOIO A VÍTIMAS DE VIOLÊNCIA NO CENTRO DE REFERÊNCIA E APOIO À VÍTIMA (CRAVI)			
INDICADOR DE PRODUTO:	MÉDIA MENSAL DE ATENDIMENTOS FEITOS PELO CRAVI (unidade)			
META:	2.861			
AÇÃO		GRUPO DESPESA	FONTE DE RECURSO	
14.422.1730.6204	PROTEÇÃO A CRIANÇAS E ADOLESCENTES AMEAÇADOS DE MORTE			<b>5.039.018</b>
		OUTRAS DESPESAS CORRENTES		5.039.018
			TESOURO DO ESTADO	3.972.922
			VINCULADOS FEDERAIS	1.066.096
PRODUTO:	CRIANÇAS E ADOLESCENTES PROTEGIDOS DA AMEAÇA DE MORTE- PPCAAM			
INDICADOR DE PRODUTO:	MÉDIA MENSAL DE ATENDIMENTOS PRESENCIAIS (unidade)			
META:	990			
AÇÃO		GRUPO DESPESA	FONTE DE RECURSO	
14.122.1730.6219	GESTÃO DO APOIO ADMINISTRATIVO			<b>24.482.264</b>
		PESSOAL E ENCARGOS SOCIAIS		12.886.921
			TESOURO DO ESTADO	12.886.921
		OUTRAS DESPESAS CORRENTES		6.864.893
			TESOURO DO ESTADO	6.864.886
			VINCULADOS ESTADUAIS	7
		INVESTIMENTOS		4.730.450
			TESOURO DO ESTADO	4.730.443
			VINCULADOS ESTADUAIS	7
AÇÃO		GRUPO DESPESA	FONTE DE RECURSO	
14.422.1730.6274	PERÍCIAS JUDICIAIS.			<b>8.617.500</b>
		OUTRAS DESPESAS CORRENTES		8.617.500
			TESOURO DO ESTADO	8.617.500
PRODUTO:	PAGAMENTO DE LAUDOS PERICIAIS DE NATUREZA CÍVEL			
INDICADOR DE PRODUTO:	NÚMERO DE PERÍCIAS NATUREZA CÍVEL PAGAS (unidade)			
META:	12.000			
AÇÃO		GRUPO DESPESA	FONTE DE RECURSO	
14.846.1730.9001	CONTRIBUIÇÃO DO ESTADO PARA O REGIME DE PREVIDÊNCIA DOS SERVIDORES			<b>10.447.045</b>
		PESSOAL E ENCARGOS SOCIAIS		10.447.045
			TESOURO DO ESTADO	10.447.045

**PROGRAMA: 2990 DESENVOLVIMENTO DE AÇÕES DECORRENTES DE EMENDAS PARLAMENTARES 3.207.566**

AÇÃO		GRUPO DESPESA	FONTE DE RECURSO	
04.127.2990.2272	DESENVOLVIMENTO DE AÇÕES DECORRENTES DE EMENDAS PARLAMENTARES, EXCETO SAÚDE			3.207.566
		OUTRAS DESPESAS CORRENTES		10
			TESOURO DO ESTADO	10
		INVESTIMENTOS		3.207.556
			TESOURO DO ESTADO	3.207.556
PRODUTO:	APOIO AOS MUNICÍPIOS E ENTIDADES			
INDICADOR DE PRODUTO:	NÚMERO DE CONVÊNIOS FIRMADOS COM PREFEITURAS MUNICIPAIS E ENTIDADES (unidade)			

<b>ÓRGÃO: 17000 - SECRETARIA DA JUSTIÇA E CIDADANIA</b>	Valores em R\$ 1,00
<b>UNIDADE: 17046 - FUND.DE PROTEÇÃO DEFESA DO CONSUMIDOR-PROCON</b>	<b>168.145.894</b>
<b>ESFERA: ORÇAMENTO FISCAL</b>	

### PRINCIPAIS ATRIBUIÇÕES

- Planejar, coordenar e executar a política estadual de proteção e defesa do consumidor, atendidas as diretrizes da Política Nacional das Relações de Consumo;
- Prestar aos consumidores orientação sobre seus direitos; divulgar os direitos do consumidor pelos diferentes meios de comunicação e por publicações próprias e manter o cadastro de reclamações atualizado e aberto à consulta da população; desenvolver programas educativos, estudos e pesquisas na área de defesa do consumidor; prestar serviços de orientação aos fornecedores de produtos e aos prestadores de serviços, quanto ao cumprimento das normas de proteção e defesa do consumidor;
- Receber, analisar, encaminhar e acompanhar o andamento das reclamações, consultas, denúncias e sugestões de consumidores ou de entidades que os representem;
- Promover as medidas judiciais cabíveis, na defesa e proteção dos interesses coletivos, difusos e individuais homogêneos dos consumidores; representar aos poderes competentes e, em especial, ao Ministério Público, sempre que as infrações a interesses individuais ou coletivos dos consumidores assim o justificarem; solicitar, quando necessário à proteção do consumidor, o concurso de órgãos ou entidades da Administração direta ou indireta;
- Incentivar a criação e o desenvolvimento de entidades civis de defesa do consumidor, comprovadamente sem fins lucrativos; incentivar a criação e o desenvolvimento de entidades municipais públicas de defesa do consumidor;
- Fiscalizar a execução das leis de defesa do consumidor e aplicar as respectivas sanções;
- Analisar produtos e inspecionar a execução de serviços, diretamente ou por meio de terceiros contratados, divulgando os resultados.

### RESUMO DA UNIDADE ORÇAMENTÁRIA

PROGRAMA	
1711 - PROTEÇÃO E DEFESA DO CONSUMIDOR	168.145.894
FUNÇÃO	
14 - DIREITOS DA CIDADANIA	168.145.894
SUBFUNÇÃO	
122 - ADMINISTRAÇÃO GERAL	112.153.726
125 - NORMATIZAÇÃO E FISCALIZAÇÃO	8.507.014
422 - DIREITOS INDIVIDUAIS, COLETIVOS E DIFUSOS	47.485.154
MODALIDADE DE APLICAÇÃO	
040 - TRANSFERÊNCIAS A MUNICÍPIOS	5.000.000
090 - APLICAÇÕES DIRETAS	163.145.894

FUNTE DE RECURSO	PESSOAL E ENCARGOS SOCIAIS	JUROS E ENCARGOS DA DÍVIDA	OUTRAS DESPESAS CORRENTES	INVESTIMENTOS	INVERSÕES FINANCEIRAS	AMORTIZAÇÃO DA DÍVIDA	TOTAL
VINCULADOS ESTADUAIS	40.069.680		80.000.000	3.211.083			123.280.763
PRÓPRIOS	21.330.572		21.534.449	2.000.000			44.865.021
VINCULADOS FEDERAIS			50	60			110
<b>TOTAL</b>	<b>61.400.252</b>		<b>101.534.499</b>	<b>5.211.143</b>			<b>168.145.894</b>

Inclui valores referentes a transferência intragovernamental.

### PROGRAMAÇÃO DA UNIDADE ORÇAMENTÁRIA

PROGRAMA:	1711 PROTEÇÃO E DEFESA DO CONSUMIDOR	168.145.894
AÇÃO	GRUPO DESPESA	FUNTE DE RECURSO
<b>14.422.1711.4161 ATENDIMENTO MUNICIPAL AO CONSUMIDOR MEDIANTE A CELEBRAÇÃO DE CONVÊNIOS.</b>		<b>5.700.921</b>
	PESSOAL E ENCARGOS SOCIAIS	3.371.921
		PRÓPRIOS 1.169.578
		VINCULADOS ESTADUAIS 2.202.343
	OUTRAS DESPESAS CORRENTES	2.329.000
		VINCULADOS ESTADUAIS 2.329.000
<b>PRODUTO:</b>	APOIO À MUNICIPALIZAÇÃO DOS SERVIÇOS DE PROTEÇÃO E DEFESA DO CONSUMIDOR	
<b>INDICADOR DE PRODUTO:</b>	NÚMERO DE CONVÊNIOS FIRMADOS COM MUNICÍPIOS PARA IMPLANTAÇÃO DO PROCON MUNICIPAL CONVENIADO (unidade)	

META:		52	
AÇÃO		GRUPO DESPESA	FONTE DE RECURSO
14.122.1711.4964	ADMINISTRAÇÃO GERAL DA FUNDAÇÃO PROCON		112.153.726
		PESSOAL E ENCARGOS SOCIAIS	18.347.084
			PRÓPRIOS 6.330.673
			VINCULADOS ESTADUAIS 12.016.411
		OUTRAS DESPESAS CORRENTES	88.595.499
			PRÓPRIOS 21.534.449
			VINCULADOS ESTADUAIS 67.061.000
			VINCULADOS FEDERAIS 50
		INVESTIMENTOS	5.211.143
			PRÓPRIOS 2.000.000
			VINCULADOS ESTADUAIS 3.211.083
			VINCULADOS FEDERAIS 60
AÇÃO		GRUPO DESPESA	FONTE DE RECURSO
14.422.1711.5486	PROCESSAMENTO DE DEMANDAS DOS CONSUMIDORES		27.510.137
		PESSOAL E ENCARGOS SOCIAIS	19.756.737
			PRÓPRIOS 6.891.248
			VINCULADOS ESTADUAIS 12.865.489
		OUTRAS DESPESAS CORRENTES	7.753.400
			VINCULADOS ESTADUAIS 7.753.400
PRODUTO:	ATENDIMENTO E ORIENTAÇÃO AO CONSUMIDOR		
INDICADOR DE PRODUTO:	NÚMERO DE ATENDIMENTOS AO CONSUMIDOR (unidade)		
META:	483.700		
AÇÃO		GRUPO DESPESA	FONTE DE RECURSO
14.125.1711.5488	ATOS FISCALIZATÓRIOS		8.507.014
		PESSOAL E ENCARGOS SOCIAIS	7.971.014
			PRÓPRIOS 2.767.154
			VINCULADOS ESTADUAIS 5.203.860
		OUTRAS DESPESAS CORRENTES	536.000
			VINCULADOS ESTADUAIS 536.000
PRODUTO:	FISCALIZAÇÃO DO MERCADO DE CONSUMO		
INDICADOR DE PRODUTO:	NÚMERO DE ATOS FISCALIZATÓRIOS REALIZADOS (unidade)		
META:	16.500		
AÇÃO		GRUPO DESPESA	FONTE DE RECURSO
14.422.1711.6045	EDUCAÇÃO PARA O CONSUMO		4.852.725
		PESSOAL E ENCARGOS SOCIAIS	4.460.725
			PRÓPRIOS 1.556.714
			VINCULADOS ESTADUAIS 2.904.011
		OUTRAS DESPESAS CORRENTES	392.000
			VINCULADOS ESTADUAIS 392.000
PRODUTO:	EDUCAÇÃO PARA O CONSUMO DIRIGIDA À SOCIEDADE		
INDICADOR DE PRODUTO:	NÚMERO DE AÇÕES EDUCATIVAS REALIZADAS (unidade)		
META:	465		

AÇÃO		GRUPO DESPESA	FONTE DE RECURSO	
14.422.1711.6349	REGIONALIZAÇÃO DOS SERVIÇOS DE PROTEÇÃO E DEFESA DO CONSUMIDOR			9.421.371
		PESSOAL E ENCARGOS SOCIAIS		7.492.771
			PRÓPRIOS	2.615.205
			VINCULADOS ESTADUAIS	4.877.566
		OUTRAS DESPESAS CORRENTES		1.928.600
			VINCULADOS ESTADUAIS	1.928.600
<b>PRODUTO:</b>	REGIONALIZAÇÃO DA PROTEÇÃO E DEFESA DO CONSUMIDOR			
<b>INDICADOR DE PRODUTO:</b>	NÚMERO DE MUNICÍPIOS ATENDIDOS PELA REGIONALIZAÇÃO (unidade)			
<b>META:</b>	505			



<b>ÓRGÃO: 17000 - SECRETARIA DA JUSTIÇA E CIDADANIA</b> <b>UNIDADE: 17047 - FUND. INSTITUTO DE TERRAS JOSÉ G.SILVA- ITESP</b> <b>ESFERA: ORÇAMENTO FISCAL</b>	Valores em R\$ 1,00
	<b>85.750.719</b>

**PRINCIPAIS ATRIBUIÇÕES**

- Planejar e executar as políticas agrária e fundiária no âmbito do Estado; participar, mediante parceria, da execução das políticas agrária e fundiária, em colaboração com a União, outros Estados e Municípios;
- Promover a regularização fundiária em terras devolutas, ou presumivelmente devolutas, nos termos da legislação vigente; promover a identificação e a demarcação das terras ocupadas por remanescentes das comunidades de quilombos, para fins de regularização fundiária e seu desenvolvimento socioeconômico;
- Implantar e desenvolver assentamentos de trabalhadores rurais, nos termos da Lei nº 4.957, de 30 de dezembro de 1985, e legislação complementar;
- Prestar assistência técnica às famílias assentadas e aos remanescentes das comunidades de quilombos; capacitar os beneficiários da regularização fundiária, das comunidades remanescentes de quilombos e dos projetos de assentamento, na área agrícola, e de técnicos, nas áreas agrária e fundiária;
- Identificar e propor soluções para os conflitos fundiários.

**RESUMO DA UNIDADE ORÇAMENTÁRIA**

PROGRAMA	
1731 - JUSTIÇA E CIDADANIA NO CAMPO E NA CIDADE	85.250.719
2990 - DESENVOLVIMENTO DE AÇÕES DECORRENTES DE EMENDAS PARLAMENTARES	500.000
FUNÇÃO	
04 - ADMINISTRAÇÃO	500.000
21 - ORGANIZAÇÃO AGRÁRIA	85.250.719
SUBFUNÇÃO	
122 - ADMINISTRAÇÃO GERAL	18.930.088
127 - ORDENAMENTO TERRITORIAL	500.000
631 - REFORMA AGRÁRIA	66.320.631
MODALIDADE DE APLICAÇÃO	
050 - TRANSF. A INST.PRIVADAS SEM FINS LUCRATIVOS	499.990
090 - APLICAÇÕES DIRETAS	85.250.729

FUNTE DE RECURSO	PESSOAL E ENCARGOS SOCIAIS	JUROS E ENCARGOS DA DÍVIDA	OUTRAS DESPESAS CORRENTES	INVESTIMENTOS	INVERSÕES FINANCEIRAS	AMORTIZAÇÃO DA DÍVIDA	TOTAL
TESOURO DO ESTADO	51.033.762		32.413.585	1.585.000			85.032.347
PRÓPRIOS			596.212	50.000			646.212
VINCULADOS FEDERAIS			72.150				72.150
RECURSOS VINCULADOS-FUNDO ESP. DESPESA-INTRA			10				10
<b>TOTAL</b>	<b>51.033.762</b>		<b>33.081.957</b>	<b>1.635.000</b>			<b>85.750.719</b>

Inclui valores referentes a transferência intragovernamental.

**PROGRAMAÇÃO DA UNIDADE ORÇAMENTÁRIA**

PROGRAMA:	AÇÃO	GRUPO DESPESA	FUNTE DE RECURSO	TOTAL
<b>1731</b>	<b>JUSTIÇA E CIDADANIA NO CAMPO E NA CIDADE</b>			<b>85.250.719</b>
21.122.1731.4939	ADMINISTRAÇÃO DA FUND. INSTITUTO DE TERRAS DO EST.S.PAULO-ITESP			18.930.088
		OUTRAS DESPESAS CORRENTES		18.880.078
			PRÓPRIOS	596.212
			RECURSOS VINCULADOS-FUNDO ESP. DESPESA-INTRA	10
			TESOURO DO ESTADO	18.283.856
		INVESTIMENTOS		50.010
			PRÓPRIOS	50.000
			TESOURO DO ESTADO	10

AÇÃO		GRUPO DESPESA	FONTE DE RECURSO	
<b>21.631.1731.4959</b>	<b>REGULARIZAÇÃO FUNDIÁRIA URBANA E RURAL</b>			<b>62.015.912</b>
		PESSOAL E ENCARGOS SOCIAIS		51.033.762
			TESOURO DO ESTADO	51.033.762
		OUTRAS DESPESAS CORRENTES		10.142.150
			TESOURO DO ESTADO	10.070.000
			VINCULADOS FEDERAIS	72.150
		INVESTIMENTOS		840.000
			TESOURO DO ESTADO	840.000
<b>PRODUTO:</b>	REGULARIZAÇÃO FUNDIÁRIA URBANA E RURAL			
<b>INDICADOR DE PRODUTO:</b>	NÚMERO DE UNIDADES IMOBILIÁRIAS CADASTRADAS (unidade)			
<b>META:</b>	5.000			
AÇÃO		GRUPO DESPESA	FONTE DE RECURSO	
<b>21.631.1731.4960</b>	<b>FOMENTO DA AGRICULTURA FAMILIAR NOS ASSENTAMENTOS E QUILOMBOS-BALCÃO DE NEGÓCIOS</b>			<b>4.304.719</b>
		OUTRAS DESPESAS CORRENTES		4.059.719
			TESOURO DO ESTADO	4.059.719
		INVESTIMENTOS		245.000
			TESOURO DO ESTADO	245.000
<b>PRODUTO:</b>	ASSISTÊNCIA REALIZADAS ÀS FAMÍLIAS EM ASSENTAMENTOS E QUILOMBOS			
<b>INDICADOR DE PRODUTO:</b>	NÚMERO DE ATENDIMENTOS ÀS FAMÍLIAS EM ASSENTAMENTOS E QUILOMBOS (unidade)			
<b>META:</b>	14.266			

<b>PROGRAMA: 2990 DESENVOLVIMENTO DE AÇÕES DECORRENTES DE EMENDAS PARLAMENTARES</b>				<b>500.000</b>
AÇÃO		GRUPO DESPESA	FONTE DE RECURSO	
<b>04.127.2990.2272</b>	<b>DESENVOLVIMENTO DE AÇÕES DECORRENTES DE EMENDAS PARLAMENTARES, EXCETO SAÚDE</b>			<b>500.000</b>
		OUTRAS DESPESAS CORRENTES		10
			TESOURO DO ESTADO	10
		INVESTIMENTOS		499.990
			TESOURO DO ESTADO	499.990
<b>PRODUTO:</b>	APOIO AOS MUNICÍPIOS E ENTIDADES			
<b>INDICADOR DE PRODUTO:</b>	NÚMERO DE CONVÊNIOS FIRMADOS COM PREFEITURAS MUNICIPAIS E ENTIDADES (unidade)			

<b>ÓRGÃO: 17000 - SECRETARIA DA JUSTIÇA E CIDADANIA</b>	Valores em R\$ 1,00
<b>UNIDADE: 17048 - FUND.AT.SOCIOEDUC.ADOLESCENTE-FUNDAÇÃO CASA</b>	<b>1.515.007.459</b>
<b>ESFERA: ORÇAMENTO SEGURIDADE SOCIAL</b>	

### PRINCIPAIS ATRIBUIÇÕES

- Elaborar, em conjunto com as demais Secretarias de Estado, o Plano Estadual de Atendimento Socioeducativo, em conformidade com o correspondente Plano Nacional, cabendo-lhe as funções executiva e de gestão do Sistema Estadual de Atendimento Socioeducativo;
- Participar da elaboração, em conjunto com as demais Secretarias de Estado, do Programa Estadual de Atenção Integral à Criança e ao Adolescente em Situação de Risco ou Vulnerabilidade;
- Cadastrar-se no Sistema Nacional de Informações sobre o Atendimento Socioeducativo e fornecer regularmente os dados necessários ao povoamento e à atualização desse Sistema;
- Criar, desenvolver e manter programas para a execução, em gestão própria ou conveniada, das medidas socioeducativas de internação e semiliberdade aplicadas aos adolescentes e do atendimento ao adolescente em cumprimento de determinação judicial de internação provisória;
- Opinar nos processos de concessão de auxílios ou subvenções a entidades públicas ou privadas que se dediquem à prevenção da violência e da criminalidade envolvendo crianças e adolescentes; além de prestar assistência técnica a essas entidades;
- Promover estudos, pesquisas e capacitação do pessoal técnico e administrativo que possibilitem a adequada programação das atividades que lhe são pertinentes e execução de sua missão institucional.

### RESUMO DA UNIDADE ORÇAMENTÁRIA

PROGRAMA	
1729 - ATENÇÃO AO ADOLESCENTE/JOVEM EM CUMPRIMENTO DE MEDIDA SOCIOEDUCATIVA E CAUTELAR	1.515.007.459
FUNÇÃO	
10 - SAÚDE	136.405.760
12 - EDUCAÇÃO	152.257.616
14 - DIREITOS DA CIDADANIA	1.226.344.083
SUBFUNÇÃO	
122 - ADMINISTRAÇÃO GERAL	210.448.600
243 - ASSISTÊNCIA À CRIANÇA E AO ADOLESCENTE	1.168.153.099
301 - ATENÇÃO BÁSICA	136.405.760
MODALIDADE DE APLICAÇÃO	
050 - TRANSF. A INST.PRIVADAS SEM FINS LUCRATIVOS	33.516.000
090 - APLICAÇÕES DIRETAS	1.481.491.459

FONTE DE RECURSO	PESSOAL E ENCARGOS SOCIAIS	JUROS E ENCARGOS DA DÍVIDA	OUTRAS DESPESAS CORRENTES	INVESTIMENTOS	INVERSÕES FINANCEIRAS	AMORTIZAÇÃO DA DÍVIDA	TOTAL
TESOURO DO ESTADO	833.763.228		433.410.523	29.017.938			1.296.191.689
PRÓPRIOS			82.408.836				82.408.836
VINCULADOS FEDERAIS			1.174				1.174
TESOURO-DOT.INICIAL E CRED.SUPLEMENTAR-INTRA	136.405.760						136.405.760
<b>TOTAL</b>	<b>970.168.988</b>		<b>515.820.533</b>	<b>29.017.938</b>			<b>1.515.007.459</b>

Inclui valores referentes a transferência intragovernamental.

### PROGRAMAÇÃO DA UNIDADE ORÇAMENTÁRIA

PROGRAMA:	1729 ATENÇÃO AO ADOLESCENTE/JOVEM EM CUMPRIMENTO DE MEDIDA SOCIOEDUCATIVA E CAUTELAR	TOTAL
	<b>1.515.007.459</b>	
AÇÃO	GRUPO DESPESA	FONTE DE RECURSO
14.243.1729.2208 CONSTRUÇÃO E AMPLIAÇÃO DOS CENTROS SOCIOEDUCATIVOS.		
	INVESTIMENTOS	29.017.938
		TESOURO DO ESTADO
		29.017.938
<b>PRODUTO:</b>	ADEQUAÇÃO E OBRAS DE INFRAESTRUTURA PREDIAL	
<b>INDICADOR DE PRODUTO:</b>	QUANTIDADE DE OBRAS/ ADEQUAÇÕES ESTRUTURAIS REALIZADAS (unidade)	
<b>META:</b>	15	

AÇÃO		GRUPO DESPESA	FONTE DE RECURSO	
14.243.1729.2570	REFORMAS E ADEQUAÇÕES DE IMÓVEIS DA SEDE E DOS CENTROS SOCIOEDUCATIVOS			<b>26.707.146</b>
		OUTRAS DESPESAS CORRENTES		26.707.146
			PRÓPRIOS	7.707.146
			TESOURO DO ESTADO	19.000.000
PRODUTO:	REFORMAS E CONSERVAÇÃO DE BENS IMÓVEIS			
INDICADOR DE PRODUTO:	QUANTIDADE DE REFORMAS E CONSERVAÇÕES: HIDRÁULICA, ELÉTRICA, ETC (unidade)			
META:	150			
AÇÃO		GRUPO DESPESA	FONTE DE RECURSO	
14.243.1729.2654	EMPREGABILIDADE NO PÓS-MEDIDA			<b>22.946.000</b>
		OUTRAS DESPESAS CORRENTES		22.946.000
			TESOURO DO ESTADO	22.946.000
PRODUTO:	ATENDIMENTO PÓS MEDIDA SOCIOEDUCATIVA			
INDICADOR DE PRODUTO:	QUANTIDADE DE ADOLESCENTES/JOVENS ATENDIDOS PELA INTERVENÇÃO PROPOSTA (unidade)			
META:	14.600			
AÇÃO		GRUPO DESPESA	FONTE DE RECURSO	
14.122.1729.5904	APOIO ADMINISTRATIVO			<b>210.448.600</b>
		PESSOAL E ENCARGOS SOCIAIS		125.539.867
			TESOURO DO ESTADO	125.539.867
		OUTRAS DESPESAS CORRENTES		84.908.733
			PRÓPRIOS	20.637.744
			TESOURO DO ESTADO	64.270.989
AÇÃO		GRUPO DESPESA	FONTE DE RECURSO	
12.243.1729.5905	ATENÇÃO INTEGRAL À EDUCAÇÃO DO ADOLESCENTE/ JOVEM EM MEDIDA SOCIOED. E CAUTELAR			<b>152.257.616</b>
		PESSOAL E ENCARGOS SOCIAIS		106.233.505
			TESOURO DO ESTADO	106.233.505
		OUTRAS DESPESAS CORRENTES		46.024.111
			PRÓPRIOS	6.598.056
			TESOURO DO ESTADO	39.426.055
PRODUTO:	ATENDIMENTOS EM ATENÇÃO INTEGRAL À EDUCAÇÃO			
INDICADOR DE PRODUTO:	QUANTIDADE ANUAL DE ATENDIMENTOS EM ATENÇÃO INTEGRAL À EDUCAÇÃO FORMAL, FORMAÇÃO PROFISSIONAL BÁSICA, ARTE E CULTURA E EDUCAÇÃO FÍSICA (unidade)			
META:	552.629			
AÇÃO		GRUPO DESPESA	FONTE DE RECURSO	
10.301.1729.5906	ATENÇÃO BÁSICA À SAÚDE DO ADOLESCENTE/JOVEM EM MEDIDA SOCIOEDUCATIVA E CAUTELAR			<b>136.405.760</b>
		PESSOAL E ENCARGOS SOCIAIS		136.405.760
			TESOURO-DOT.INICIAL E CRED.SUPLEMENTAR-INTRA	136.405.760
PRODUTO:	ATENDIMENTOS EM ATENÇÃO BÁSICA À SAÚDE			
INDICADOR DE PRODUTO:	QUANTIDADE ANUAL DE ATENDIMENTOS CLÍNICOS, SAÚDE MENTAL, ODONTOLÓGICOS, ENFERMAGEM E PSICOLÓGICOS (unidade)			
META:	1.802.176			

AÇÃO		GRUPO DESPESA	FONTE DE RECURSO	
14.243.1729.5907	EXECUÇÃO DAS MEDIDAS SOCIOEDUCATIVAS DE INTERNAÇÃO, SEMILIBERDADE E CAUTELARES			<b>937.224.399</b>
		PESSOAL E ENCARGOS SOCIAIS		601.989.856
			TESOURO DO ESTADO	601.989.856
		OUTRAS DESPESAS CORRENTES		335.234.543
			PRÓPRIOS	47.465.890
			TESOURO DO ESTADO	287.767.479
			VINCULADOS FEDERAIS	1.174
<b>PRODUTO:</b>	APOIO SOCIOEDUCATIVO AOS ADOLESCENTES/JOVENS EM CUMPRIMENTO DE MEDIDAS JUDICIAIS			
<b>INDICADOR DE PRODUTO:</b>	QUANTIDADE DE ADOLESCENTES/JOVENS ATENDIDOS NO MÊS (unidade)			
<b>META:</b>	7.237			

<b>ÓRGÃO: 17000 - SECRETARIA DA JUSTIÇA E CIDADANIA</b> <b>UNIDADE: 17055 - INST.MEDICINA SOCIAL E DE CRIMINOLOGIA-IMESC</b> <b>ESFERA: ORÇAMENTO FISCAL</b>	Valores em R\$ 1,00
	<b>29.783.436</b>

**PRINCIPAIS ATRIBUIÇÕES**

<ul style="list-style-type: none"> <li>- Promover a formação e o treinamento do pessoal especializado, mediante a realização de cursos e congressos nos ramos da Medicina Legal, da Medicina Social, da Medicina do Trabalho, da Criminologia, da Criminalística, da Identificação, da História da Medicina e da Ética Profissional;</li> <li>- Executar pesquisas; prestar colaboração à Universidade de São Paulo-USP, em caráter de reciprocidade, nas atividades docentes e de pesquisa, referentes a matéria técnico-científica compreendida no âmbito de suas atribuições, na forma que for estabelecida em convênio;</li> <li>- Realizar perícias, exames de personalidade e de capacidade profissional, requisitados pelas autoridades competentes;</li> <li>- Difundir o resultado de suas atividades e de outras matérias relacionadas com a sua área de atribuições;</li> <li>- Participar da prática de uma política criminal de prevenção do delito e tratamento dos delinquentes, segundo os modernos princípios penais e penitenciários;</li> <li>- Prestar apoio técnico-científico ao Conselho Estadual de Políticas Sobre Drogas.</li> </ul>
--

**RESUMO DA UNIDADE ORÇAMENTÁRIA**

PROGRAMA	
1714 - PERÍCIA JUDICIAL NA ÁREA DE MEDICINA LEGAL E DE INVESTIGAÇÃO DE VÍNCULO GENÉTICO	29.783.436
FUNÇÃO	
14 - DIREITOS DA CIDADANIA	29.783.436
SUBFUNÇÃO	
122 - ADMINISTRAÇÃO GERAL	8.960.021
128 - FORMAÇÃO DE RECURSOS HUMANOS	59.495
422 - DIREITOS INDIVIDUAIS, COLETIVOS E DIFUSOS	17.885.498
846 - OUTROS ENCARGOS ESPECIAIS	2.878.422
MODALIDADE DE APLICAÇÃO	
090 - APLICAÇÕES DIRETAS	25.867.919
091 - OPERAÇÃO INTRAÓRGÃOS ORÇ.FISCAL E SEGURIDADE	3.915.517

FUNTE DE RECURSO	PESSOAL E ENCARGOS SOCIAIS	JUROS E ENCARGOS DA DÍVIDA	OUTRAS DESPESAS CORRENTES	INVESTIMENTOS	INVERSÕES FINANCEIRAS	AMORTIZAÇÃO DA DÍVIDA	TOTAL
TESOURO DO ESTADO	9.081.503		15.689.927	10			24.771.440
PRÓPRIOS	850.838		4.161.158				5.011.996
<b>TOTAL</b>	<b>9.932.341</b>		<b>19.851.085</b>	<b>10</b>			<b>29.783.436</b>

Inclui valores referentes a transferência intragovernamental.

**PROGRAMAÇÃO DA UNIDADE ORÇAMENTÁRIA**

<b>PROGRAMA: 1714 PERÍCIA JUDICIAL NA ÁREA DE MEDICINA LEGAL E DE INVESTIGAÇÃO DE VÍNCULO GENÉTICO</b>	<b>29.783.436</b>		
AÇÃO	GRUPO DESPESA	FONTE DE RECURSO	
14.422.1714.4135 PERÍCIAS DE INVESTIGAÇÃO DE VÍNCULO GENÉTICO (DNA)			<b>7.387.007</b>
	PESSOAL E ENCARGOS SOCIAIS		2.609.428
		TESOURO DO ESTADO	2.609.428
	OUTRAS DESPESAS CORRENTES		4.777.579
		TESOURO DO ESTADO	4.777.579
<b>PRODUTO:</b>	LAUDO PERICIAL DE DNA		
<b>INDICADOR DE PRODUTO:</b>	QUANTIDADE DE LAUDOS PERICIAIS DE DNA EXPEDIDOS AO ANO (unidade)		
<b>META:</b>	9.922		

AÇÃO		GRUPO DESPESA	FONTE DE RECURSO	
<b>14.422.1714.5641</b>	<b>PERÍCIAS NA ÁREA DE MEDICINA LEGAL</b>			<b>10.498.491</b>
		PESSOAL E ENCARGOS SOCIAIS		4.444.491
			PRÓPRIOS	256.952
			TESOURO DO ESTADO	4.187.539
		OUTRAS DESPESAS CORRENTES		6.054.000
			TESOURO DO ESTADO	6.054.000
<b>PRODUTO:</b>	LAUDO PERICIAL DE MEDICINA LEGAL			
<b>INDICADOR DE PRODUTO:</b>	QUANTIDADE DE LAUDOS EXPEDIDOS DE PERÍCIAS DE MEDICINA LEGAL AO ANO (unidade)			
<b>META:</b>	38.884			
AÇÃO		GRUPO DESPESA	FONTE DE RECURSO	
<b>14.122.1714.5902</b>	<b>ADMINISTRAÇÃO DO INSTITUTO DE MEDICINA SOCIAL E DE CRIMINOLOGIA DE SÃO PAULO</b>			<b>8.960.021</b>
		OUTRAS DESPESAS CORRENTES		8.960.011
			PRÓPRIOS	4.161.158
			TESOURO DO ESTADO	4.798.853
		INVESTIMENTOS		10
			TESOURO DO ESTADO	10
AÇÃO		GRUPO DESPESA	FONTE DE RECURSO	
<b>14.128.1714.6114</b>	<b>EDUCAÇÃO CONTINUADA</b>			<b>59.495</b>
		OUTRAS DESPESAS CORRENTES		59.495
			TESOURO DO ESTADO	59.495
<b>PRODUTO:</b>	AÇÕES DE EDUCAÇÃO CONTINUADA PARA SERVIDORES E PERITOS			
<b>INDICADOR DE PRODUTO:</b>	QUANTIDADE DE AÇÕES DE EDUCAÇÃO CONTINUADA PARA SERVIDORES E PERITOS (unidade)			
<b>META:</b>	29			
AÇÃO		GRUPO DESPESA	FONTE DE RECURSO	
<b>14.846.1714.9001</b>	<b>CONTRIBUIÇÃO DO ESTADO PARA O REGIME DE PREVIDÊNCIA DOS SERVIDORES</b>			<b>2.878.422</b>
		PESSOAL E ENCARGOS SOCIAIS		2.878.422
			PRÓPRIOS	593.886
			TESOURO DO ESTADO	2.284.536

<b>ÓRGÃO: 17000 - SECRETARIA DA JUSTIÇA E CIDADANIA</b> <b>UNIDADE: 17056 - INSTITUTO PESOS E MEDIDAS EST.SP- IPEM/SP</b> <b>ESFERA: ORÇAMENTO FISCAL</b>	Valores em R\$ 1,00
	<b>128.966.029</b>

**PRINCIPAIS ATRIBUIÇÕES**

- Exercer as atividades relacionadas com a metrologia, bem como com a normalização, a qualidade e a certificação de produtos e serviços;
- Manter cursos de preparação, treinamento e reciclagem para formação e aperfeiçoamento técnico do seu quadro de pessoal; realizar, diretamente ou através de terceiros, seminários, congressos, treinamentos e cursos, na área de sua atuação;
- Fiscalizar produtos e serviços, na área de sua atuação, tendo em vista a constatação de defeitos e irregularidades que prejudiquem o consumidor, nos termos da Lei Federal nº 8.078, de 11 de setembro de 1990;
- Apurar as faltas cometidas no campo de sua atuação, lavrar os respectivos autos de infração e de aplicação de penalidades decidindo os procedimentos administrativos correspondentes;
- Agir em interface com a Fundação de Proteção e Defesa do Consumidor-PROCON e demais órgãos ou entidades ligados à defesa do consumidor.

**RESUMO DA UNIDADE ORÇAMENTÁRIA**

PROGRAMA	
1724 - METROLOGIA E QUALIDADE DE PRODUTOS E SERVIÇOS	128.966.029
FUNÇÃO	
14 - DIREITOS DA CIDADANIA	128.966.029
SUBFUNÇÃO	
125 - NORMATIZAÇÃO E FISCALIZAÇÃO	128.966.029
MODALIDADE DE APLICAÇÃO	
090 - APLICAÇÕES DIRETAS	128.966.029

FUNTE DE RECURSO	PESSOAL E ENCARGOS SOCIAIS	JUROS E ENCARGOS DA DÍVIDA	OUTRAS DESPESAS CORRENTES	INVESTIMENTOS	INVERSÕES FINANCEIRAS	AMORTIZAÇÃO DA DÍVIDA	TOTAL
TESOURO DO ESTADO	845.000						845.000
VINCULADOS ESTADUAIS			26.068				26.068
PRÓPRIOS			1.514.921	100.000			1.614.921
VINCULADOS FEDERAIS	79.733.349		46.746.691				126.480.040
<b>TOTAL</b>	<b>80.578.349</b>		<b>48.287.680</b>	<b>100.000</b>			<b>128.966.029</b>

Inclui valores referentes a transferência intragovernamental.

**PROGRAMAÇÃO DA UNIDADE ORÇAMENTÁRIA**

<b>PROGRAMA: 1724 METROLOGIA E QUALIDADE DE PRODUTOS E SERVIÇOS</b>	<b>128.966.029</b>		
AÇÃO	GRUPO DESPESA	FUNTE DE RECURSO	
<b>14.125.1724.5669 FISCALIZAÇÃO E CONTROLE METROLÓGICO</b>			<b>128.866.029</b>
	PESSOAL E ENCARGOS SOCIAIS		80.578.349
		TESOURO DO ESTADO	845.000
		VINCULADOS FEDERAIS	79.733.349
	OUTRAS DESPESAS CORRENTES		48.187.680
		PRÓPRIOS	1.514.921
		VINCULADOS ESTADUAIS	26.068
		VINCULADOS FEDERAIS	46.646.691
	INVESTIMENTOS		100.000
		PRÓPRIOS	100.000
<b>PRODUTO:</b>	VERIFICAÇÃO DE INSTRUMENTOS DE PESAR E MEDIR		
<b>INDICADOR DE PRODUTO:</b>	NÚMERO DE VERIFICAÇÕES PERIÓDICAS DE INSTRUMENTOS DE PESAR E MEDIR AO ANO (unidade)		
<b>META:</b>	600.000		



AÇÃO		GRUPO DESPESA	FONTE DE RECURSO	
14.125.1724.6302	FISCALIZAÇÃO DE PRODUTOS PRÉ-EMBALADOS			<b>100.000</b>
		OUTRAS DESPESAS CORRENTES		100.000
			VINCULADOS FEDERAIS	100.000
<b>PRODUTO:</b>	FISCALIZAÇÃO EM PRODUTOS PRÉ-EMBALADOS			
<b>INDICADOR DE PRODUTO:</b>	NÚMERO DE FISCALIZAÇÕES DE PRODUTOS PRÉ EMBALADOS AO ANO (unidade)			
<b>META:</b>	31.100			

<b>ÓRGÃO: 18000 - SECRETARIA DA SEGURANÇA PÚBLICA</b>	Valores em R\$ 1,00
	<b>23.647.332.106</b>

**PRINCIPAIS ATRIBUIÇÕES**

- Estudar e implantar técnicas para aperfeiçoamento dos serviços de manutenção da ordem pública e de segurança interna prestados à população do Estado;
- Superintender, planejar, coordenar e dirigir o policiamento civil em todo o Estado;
- Reprimir os delitos lesivos à Fazenda do Estado;
- Proceder às perícias médico-legais e técnico-científicas;
- Realizar os trabalhos de pesquisas nos campos da criminalística e da medicina legal;
- Pesquisar no campo da identificação e realizar a identificação civil e criminal;
- Planejar, organizar, coordenar e controlar as atividades de polícia judiciária, administrativa e preventiva;
- Coordenar e executar a formação, aperfeiçoamento, pesquisa e especialização do pessoal da Polícia Civil, Polícia Militar e do Corpo de Bombeiros;
- Planejar e executar o policiamento ostensivo, preventivo e repressivo, a fim de assegurar o cumprimento da lei, a manutenção da ordem pública e o exercício dos poderes constituídos;
- Prevenir e extinguir incêndios, prestar socorros públicos e proceder a operações de buscas e salvamentos;
- Prestar assistência e assessoramento policial civil à Secretaria da Administração Penitenciária.

**RESUMO DO ÓRGÃO**

PROGRAMA	
1730 - DIREITOS HUMANOS E CIDADANIA	1.000.000
1801 - APRIMORAMENTO DA POLÍCIA JUDICIÁRIA	4.127.157.148
1811 - CORPO DE BOMBEIROS PREPARADO PARA EMERGÊNCIAS COM FOCO NA GESTÃO DE RISCOS	94.894.770
1814 - POLÍCIA CIENTÍFICA: CIÊNCIA E TECNOLOGIA ESCLARECENDO CRIMES	778.409.895
1817 - PROGRAMA DE PROTEÇÃO SOCIAL DO POLICIAL MILITAR (PPSPM)	279.964.210
1818 - MODERNIZAÇÃO DA SEGURANÇA PÚBLICA	1.555.318.825
1819 - PROTEÇÃO E DEFESA AO CIDADÃO	16.789.328.344
2990 - DESENVOLVIMENTO DE AÇÕES DECORRENTES DE EMENDAS PARLAMENTARES	21.258.914

FUNÇÃO	
04 - ADMINISTRAÇÃO	21.258.914
06 - SEGURANÇA PÚBLICA	23.355.108.982
09 - PREVIDÊNCIA SOCIAL	9.562.217
10 - SAÚDE	260.401.993
14 - DIREITOS DA CIDADANIA	1.000.000

SUBFUNÇÃO	
092 - REPRESENTAÇÃO JUDICIAL EXTRAJUDICIAL	10.000.000
122 - ADMINISTRAÇÃO GERAL	1.359.978.791
127 - ORDENAMENTO TERRITORIAL	21.258.914
128 - FORMAÇÃO DE RECURSOS HUMANOS	99.376.034
131 - COMUNICAÇÃO SOCIAL	600.000
181 - POLÍCIAMENTO	12.465.047.149
182 - DEFESA CIVIL	66.167.372
183 - INFORMAÇÃO E INTELIGÊNCIA	448.158.937
302 - ASSISTÊNCIA HOSPITALAR E AMBULATORIAL	309.120.721
306 - ALIMENTAÇÃO E NUTRIÇÃO	18.777.840
422 - DIREITOS INDIVIDUAIS, COLETIVOS E DIFUSOS	1.000.000
846 - OUTROS ENCARGOS ESPECIAIS	8.847.846.348

MODALIDADE DE APLICAÇÃO	
050 - TRANSF. A INST.PRIVADAS SEM FINS LUCRATIVOS	253.361.897
090 - APLICAÇÕES DIRETAS	13.767.068.044
091 - OPERAÇÃO INTRAÓRGÃOS ORÇ.FISCAL E SEGURIDADE	9.626.902.165

UNIDADE ORÇAMENTÁRIA	
18001 - ADMINISTRAÇÃO SUPERIOR DA SECRETARIA E SEDE	448.614.001
18002 - POLÍCIA CIVIL DO ESTADO DE SÃO PAULO	4.437.916.054
18004 - POLÍCIA MILITAR DO ESTADO DE SÃO PAULO	17.476.260.562
18005 - CORPO DE BOMBEIROS	198.129.017

18007 - SUPERINT.DA POLÍCIA TÉCNICO-CIENTÍFICA	806.448.262
18058 - CAIXA BENEFICENTE DA POLÍCIA MILITAR	279.964.210

FUNTE DE RECURSO	PESSOAL E ENCARGOS SOCIAIS	JUROS E ENCARGOS DA DÍVIDA	OUTRAS DESPESAS CORRENTES	INVESTIMENTOS	INVERSÕES FINANCEIRAS	AMORTIZAÇÃO DA DÍVIDA	TOTAL
TESOURO DO ESTADO	19.296.755.853		2.559.205.845	1.203.426.254			23.059.387.952
VINCULADOS ESTADUAIS			128.211.542	150			128.211.692
FUNDO ESPECIAL DE DESPESA			85.061.444	33.258.675			118.320.119
PRÓPRIOS	2.494.194		265.109.206	10			267.603.410
VINCULADOS FEDERAIS			17.000.000	34.086.696			51.086.696
RECURSOS VINCULADOS-FUNDO ESP. DESPESA-INTRA			7.722.237				7.722.237
REC.PROPRIO-ADM.IND.-DOT.INIC.CR.SUPL.-INTRA			15.000.000				15.000.000
<b>TOTAL</b>	<b>19.299.250.047</b>		<b>3.077.310.274</b>	<b>1.270.771.785</b>			<b>23.647.332.106</b>

Inclui valores referentes a transferência intragovernamental.

## PROGRAMAÇÃO DO ÓRGÃO

<b>PROGRAMA: 1730 DIREITOS HUMANOS E CIDADANIA</b>	<b>1.000.000</b>
<b>AÇÃO</b>	
<b>14.422.1730.4987 PROTEÇÃO POLICIAL A VÍTIMAS E TESTEMUNHAS</b>	<b>1.000.000</b>
<b>PRODUTO:</b> PROTEÇÃO POLICIAL A VÍTIMAS E TESTEMUNHAS	
<b>INDICADOR DE PRODUTO:</b> NÚMERO DE VÍTIMAS ATENDIDAS (unidade)	
<b>META:</b> 160	
<b>DESCRIÇÃO:</b> Proteção a pessoas que, tendo presenciado crimes ou deles tenham sobrevivido, possam auxiliar a polícia a desvendá-los, incluindo seus familiares que venham a sofrer ameaças.	

<b>PROGRAMA: 1801 APRIMORAMENTO DA POLÍCIA JUDICIÁRIA</b>	<b>4.127.157.148</b>
<b>AÇÃO</b>	
<b>06.181.1801.1133 CONSTRUÇÃO E READEQUAÇÃO DE INSTALAÇÕES FÍSICAS</b>	<b>157.891.163</b>
<b>PRODUTO:</b> EXPANSÃO E ADEQUAÇÃO DA INFRAESTRUTURA	
<b>INDICADOR DE PRODUTO:</b> CONSTRUÇÕES E REFORMAS (unidade)	
<b>META:</b> 32	
<b>DESCRIÇÃO:</b> Edificação, instalação, reforma, adequação e ampliação de imóveis necessários ao desenvolvimento dos serviços policiais.	
<b>AÇÃO</b>	
<b>06.181.1801.2644 DELEGACIA DA MULHER 24HS</b>	<b>24.000.000</b>
<b>PRODUTO:</b> EXPANSÃO E ADEQUAÇÃO DA INFRAESTRUTURA	
<b>INDICADOR DE PRODUTO:</b> CONSTRUÇÕES E REFORMAS (unidade)	
<b>DESCRIÇÃO:</b> Implantação de 30 delegacias da Mulher 24hs em diversas localidades do Estado de São Paulo.	
<b>AÇÃO</b>	
<b>06.181.1801.2645 IMPLANTAÇÃO DE NOVAS DIVISÕES ESPECIALIZADAS DE INVESTIGAÇÕES CRIMINAIS - DEICS</b>	<b>4.600.000</b>
<b>PRODUTO:</b> EXPANSÃO E ADEQUAÇÃO DA INFRAESTRUTURA	
<b>INDICADOR DE PRODUTO:</b> CONSTRUÇÕES E REFORMAS (unidade)	
<b>META:</b> 4	
<b>DESCRIÇÃO:</b> Implantação de 11 novas Divisões Especializadas de Investigações Criminais - DEICS em diversas localidades do Estado de São Paulo.	
<b>AÇÃO</b>	
<b>06.122.1801.4180 ADMINISTRAÇÃO GERAL DA POLÍCIA CIVIL</b>	<b>205.727.612</b>
<b>DESCRIÇÃO:</b> Administração dos recursos humanos, materiais, patrimoniais e tecnológicos da Polícia Civil.	
<b>AÇÃO</b>	
<b>06.181.1801.4195 IDENTIFICAÇÃO CIVIL E CRIMINAL</b>	<b>144.242.827</b>
<b>PRODUTO:</b> EMISSÃO DE DOCUMENTOS AO CIDADÃO	
<b>INDICADOR DE PRODUTO:</b> DOCUMENTOS EMITIDOS (unidade)	
<b>META:</b> 10.000.000	
<b>DESCRIÇÃO:</b> Emissão de cédulas de identidade e atestados de antecedentes criminais inerentes ao direito de cidadania, bem como prestação de auxílio à atividade fim da Polícia Civil nos procedimentos e inquéritos policiais e na identificação de impressões digitais para perícias indispensáveis à produção probatória.	
<b>AÇÃO</b>	
<b>06.306.1801.4988 CUSTÓDIA DE PRESOS</b>	<b>18.777.840</b>
<b>PRODUTO:</b> SERVIÇOS DE CUSTÓDIA DE PRESOS	
<b>INDICADOR DE PRODUTO:</b> NÚMERO DE CUSTODIADOS ATENDIDOS (unidade)	
<b>META:</b> 1.864	
<b>DESCRIÇÃO:</b> Assistência alimentar e fornecimento de bens de consumo aos presos em custódia na Polícia Civil.	

AÇÃO		
<b>06.181.1801.4989</b>	<b>POLÍCIA JUDICIÁRIA</b>	<b>3.478.786.236</b>
PRODUTO:	REGISTROS DIGITAIS DE OCORRÊNCIA	
INDICADOR DE PRODUTO:	NÚMERO DE REGISTROS ELETRÔNICOS REALIZADOS PELOS CIDADÃOS (unidade)	
META:	3.500.000	
DESCRIÇÃO:	Apuração e elucidação das infrações penais e sua autoria, mediante investigação e elaboração de procedimentos e inquéritos policiais	
AÇÃO		
<b>06.128.1801.5427</b>	<b>SELEÇÃO, FORMAÇÃO, CAPACITAÇÃO E APERFEIÇOAMENTO DOS POLICIAIS CIVIS</b>	<b>93.131.470</b>
PRODUTO:	FORMAÇÃO E CAPACITAÇÃO DE PROFISSIONAIS	
INDICADOR DE PRODUTO:	SERVIDORES FORMADOS, CAPACITADOS, APERFEIÇOADOS E ESPECIALIZADOS (unidade)	
META:	17.680	
DESCRIÇÃO:	Seleção, formação, capacitação e aperfeiçoamento do quadro funcional.	
<b>PROGRAMA: 1811</b>	<b>CORPO DE BOMBEIROS PREPARADO PARA EMERGÊNCIAS COM FOCO NA GESTÃO DE RISCOS</b>	<b>94.894.770</b>
AÇÃO		
<b>06.182.1811.1054</b>	<b>CONSTRUÇÃO E READEQUAÇÃO DE INSTALAÇÕES FÍSICAS</b>	<b>4.000.030</b>
PRODUTO:	EXPANSÃO DO SERVIÇO DE BOMBEIROS	
INDICADOR DE PRODUTO:	MUNICÍPIOS ACIMA DE 50.000 HABITANTES COM A PRESENÇA DO CORPO DE BOMBEIROS (%)	
META:	38,5	
DESCRIÇÃO:	Construção de novas unidades para aumento de disponibilidade de serviço de bombeiros, em consonância com o planejamento estratégico institucional; ampliação e reforma de edificações existentes visando à adequação predial às reais necessidades e à melhoria das condições de habitabilidade da edificação.	
AÇÃO		
<b>06.122.1811.4168</b>	<b>ADMINISTRAÇÃO GERAL DO CORPO DE BOMBEIROS</b>	<b>22.845.196</b>
DESCRIÇÃO:	Administração dos recursos humanos, materiais, patrimoniais e tecnológicos do Corpo de Bombeiros.	
AÇÃO		
<b>06.182.1811.4998</b>	<b>COMBATE A INCÊNDIO</b>	<b>41.941.458</b>
PRODUTO:	PRONTO ATENDIMENTO A EMERGÊNCIAS	
INDICADOR DE PRODUTO:	ATENDIMENTOS EMERGENCIAIS EM RELAÇÃO AO TOTAL DE SOLICITAÇÕES RECEBIDAS (%)	
META:	69	
DESCRIÇÃO:	Combate a incêndio de forma ágil, segura e eficaz, com uso de equipamentos e frota adequados.	
AÇÃO		
<b>06.182.1811.4999</b>	<b>PROTEÇÃO A BANHISTAS</b>	<b>10.239.456</b>
PRODUTO:	PRONTO ATENDIMENTO A EMERGÊNCIAS	
INDICADOR DE PRODUTO:	ATENDIMENTOS EMERGENCIAIS EM RELAÇÃO AO TOTAL DE SOLICITAÇÕES RECEBIDAS (%)	
META:	69	
DESCRIÇÃO:	Vigilância, proteção e salvamento de banhistas em situação de risco.	
AÇÃO		
<b>06.182.1811.5000</b>	<b>SALVAMENTO E RESGATE</b>	<b>5.282.261</b>
PRODUTO:	PRONTO ATENDIMENTO A EMERGÊNCIAS	
INDICADOR DE PRODUTO:	ATENDIMENTOS EMERGENCIAIS EM RELAÇÃO AO TOTAL DE SOLICITAÇÕES RECEBIDAS (%)	
META:	69	
DESCRIÇÃO:	Pronto atendimento e resgate, incluindo atendimento paramédico, no socorro de vítimas de sinistros ou em situação de risco.	
AÇÃO		
<b>06.128.1811.5705</b>	<b>FORMAÇÃO E CAPACITAÇÃO DE PROFISSIONAIS</b>	<b>5.882.202</b>
PRODUTO:	FORMAÇÃO E CAPACITAÇÃO DE PROFISSIONAIS	
INDICADOR DE PRODUTO:	CAPACITAÇÕES OPERACIONAIS REALIZADAS POR BOMBEIRO MILITAR AO ANO (%)	
META:	89	
DESCRIÇÃO:	Formação e capacitação e aperfeiçoamento do quadro funcional do Corpo de Bombeiros.	
AÇÃO		
<b>06.182.1811.6061</b>	<b>PREVENÇÃO DE RISCOS - EDUCAÇÃO PÚBLICA</b>	<b>4.704.167</b>
PRODUTO:	PREVENÇÃO E EDUCAÇÃO PÚBLICA	
INDICADOR DE PRODUTO:	EDIFICAÇÕES COM CERTIFICADO DE LICENÇA DO CORPO DE BOMBEIROS (C.L.C.B.) FISCALIZADAS AO MÊS (%)	
META:	14	
DESCRIÇÃO:	Produção e divulgação de materiais a serem empregados nas ações de prevenção de riscos e educação pública.	
<b>PROGRAMA: 1814</b>	<b>POLÍCIA CIENTÍFICA: CIÊNCIA E TECNOLOGIA ESCLARECENDO CRIMES</b>	<b>778.409.895</b>

AÇÃO		
<b>06.183.1814.1293</b>	<b>CONSTRUÇÃO E READEQUAÇÃO DE INSTALAÇÕES FÍSICAS</b>	<b>89.019.628</b>
PRODUTO:	EXPANSÃO E ADEQUAÇÃO DA INFRAESTRUTURA	
INDICADOR DE PRODUTO:	NÚMERO DE CONSTRUÇÕES, REFORMAS E AMPLIAÇÕES (unidade)	
META:	12	
DESCRIÇÃO:	Edificação, reforma, readequação e ampliação de imóveis necessárias ao funcionamento da polícia técnico-científica, incluindo intervenções prediais para a instalação de aparelhos e/ou equipamentos técnicos.	
AÇÃO		
<b>06.122.1814.4174</b>	<b>ADMINISTRAÇÃO GERAL DA POLÍCIA CIENTÍFICA</b>	<b>666.817.837</b>
DESCRIÇÃO:	Administração dos recursos humanos, materiais, patrimoniais e tecnológicos da Superintendência da Polícia Técnico - Científica.	
AÇÃO		
<b>06.183.1814.4178</b>	<b>PERÍCIAS CRIMINALÍSTICAS E MÉDICO-LEGAIS</b>	<b>22.210.068</b>
PRODUTO:	PERÍCIAS CRIMINALÍSTICAS E MÉDICO-LEGAIS	
INDICADOR DE PRODUTO:	NÚMERO DE LAUDOS EXPEDIDOS (unidade)	
META:	999.500	
DESCRIÇÃO:	Realização de perícias criminalísticas e médico-legais no âmbito do Instituto de Criminalística e do Instituto Médico Legal.	
AÇÃO		
<b>06.128.1814.6064</b>	<b>FORMAÇÃO E ATUALIZAÇÃO DOS SERVIDORES DA POLÍCIA TÉCNICO-CIENTÍFICA</b>	<b>362.362</b>
PRODUTO:	FORMAÇÃO E CAPACITAÇÃO DE PROFISSIONAIS	
INDICADOR DE PRODUTO:	NÚMERO DE PROFISSIONAIS QUALIFICADOS (unidade)	
META:	505	
DESCRIÇÃO:	Formação e educação continuada nas áreas da administração e da perícia criminal.	

PROGRAMA:	<b>1817 PROGRAMA DE PROTEÇÃO SOCIAL DO POLICIAL MILITAR (PPSPM)</b>	<b>279.964.210</b>
AÇÃO		
<b>09.122.1817.4251</b>	<b>ADMINISTRAÇÃO GERAL DA CAIXA BENEFICENTE DA POLÍCIA MILITAR</b>	<b>7.201.417</b>
DESCRIÇÃO:	Administração dos recursos humanos, materiais, patrimoniais e tecnológicos da Caixa Beneficente da Polícia Militar.	
AÇÃO		
<b>10.302.1817.4784</b>	<b>ASSISTÊNCIA MÉDICA AMBULATORIAL E HOSPITALAR, COM OBSTETRÍCIA</b>	<b>260.401.993</b>
PRODUTO:	ASSISTÊNCIA AMBULATORIAL E HOSPITALAR COM OBSTETRÍCIA	
INDICADOR DE PRODUTO:	QUANTIDADE DE CONSULTAS REALIZADAS (PRONTO SOCORRO, AMBULATÓRIOS E CLÍNICAS) (unidade)	
META:	36.000	
DESCRIÇÃO:	Assistência médica ambulatorial e hospitalar com obstetrícia prestados aos beneficiários dos contribuintes da CBPM, por meio de termo de cooperação firmado com o Hospital Cruz Azul de São Paulo e ambulatórios descentralizados.	
AÇÃO		
<b>06.092.1817.6298</b>	<b>ASSISTÊNCIA JURÍDICA FUNCIONAL PRESTADA A POLICIAIS MILITARES</b>	<b>10.000.000</b>
PRODUTO:	DEFESA FUNCIONAL DOS POLICIAIS MILITARES	
INDICADOR DE PRODUTO:	QUANTIDADE DE ATENDIMENTOS DE ASSISTÊNCIA JURÍDICA FUNCIONAL REALIZADOS (unidade)	
META:	100	
DESCRIÇÃO:	Assistência jurídica funcional aos policiais militares que em razão da função cometam infrações administrativas e/ou crimes e demandem desse tipo de assistência até solução final ou trânsito em julgado da ação penal.	
AÇÃO		
<b>09.846.1817.9001</b>	<b>CONTRIBUIÇÃO DO ESTADO PARA O REGIME DE PREVIDÊNCIA DOS SERVIDORES</b>	<b>2.360.800</b>
DESCRIÇÃO:	Contribuição do Estado para cobertura de insuficiências financeiras do RPPS decorrentes do pagamento de benefícios previdenciários, observada a insuficiência apurada em cada um dos Poderes, entendida como o valor resultante da diferença entre o valor total da folha de pagamento dos benefícios previdenciários e o valor total das contribuições previdenciárias dos servidores, dos Poderes do Estado.	

PROGRAMA:	<b>1818 MODERNIZAÇÃO DA SEGURANÇA PÚBLICA</b>	<b>1.555.318.825</b>
AÇÃO		
<b>06.181.1818.2640</b>	<b>BASES COMUNITÁRIAS MÓVEIS</b>	<b>10.500.000</b>
PRODUTO:	AQUISIÇÃO DE VIATURAS, ARMAMENTOS E EQUIPAMENTOS PARA ATIVIDADE POLICIAL - PMESP	
INDICADOR DE PRODUTO:	QUANTIDADE DE ARMAMENTO ADQUIRIDO (unidade)	
META:	65	
DESCRIÇÃO:	Disponibilização de Bases Comunitárias Móveis para a Polícia Militar do Estado de São Paulo.	
AÇÃO		
<b>06.181.1818.2643</b>	<b>IMPLANTAÇÃO DE CÂMERAS OPERACIONAIS PORTÁTEIS PARA O EFETIVO DA POLÍCIA MILITAR</b>	<b>86.097.246</b>
PRODUTO:	AQUISIÇÃO DE VIATURAS, ARMAMENTOS E EQUIPAMENTOS PARA ATIVIDADE POLICIAL - PMESP	
INDICADOR DE PRODUTO:	QUANTIDADE DE ARMAMENTO ADQUIRIDO (unidade)	
META:	10.125	
DESCRIÇÃO:	Aparelhamento do efetivo da Polícia Militar com câmeras operacionais portáteis possibilitando o registro das ocorrências policiais.	

AÇÃO		
<b>06.122.1818.4985</b>	<b>GESTÃO DA POLÍTICA DE SEGURANÇA PÚBLICA</b>	<b>236.667.382</b>
DESCRIÇÃO: Administração de recursos humanos, materiais e patrimoniais, bem como realização de projetos de modernização da Secretaria da Segurança Pública.		
AÇÃO		
<b>06.183.1818.5642</b>	<b>INTELIGÊNCIA POLICIAL</b>	<b>328.873.213</b>
PRODUTO: IMPLEMENTAÇÃO DO SISTEMA DE RADIOCOMUNICAÇÃO DIGITAL		
INDICADOR DE PRODUTO: NÚMERO DE PROJETOS DE TI IMPLANTADOS (unidade)		
META: 6		
DESCRIÇÃO: Obtenção, análise e disseminação de informações, com integração de tecnologias aos procedimentos de inteligência, objetivando a redução da criminalidade.		
AÇÃO		
<b>06.183.1818.6058</b>	<b>VIDEOMONITORAMENTO POLICIAL OSTENSIVO</b>	<b>8.056.028</b>
PRODUTO: IMPLANTAÇÃO E MANUTENÇÃO DE SISTEMAS DE VIDEOMONITORIZAÇÃO		
INDICADOR DE PRODUTO: QUANTIDADE DE CÂMERAS FIXAS DE VIDEOMONITORIZAÇÃO E CÂMERAS INSTALADAS EM DRONES EM OPERAÇÃO PELA PMESP (unidade)		
META: 488		
DESCRIÇÃO: Implantação e manutenção da infraestrutura física e digital necessária aos processos de captação, transmissão, processamento e arquivamento de imagens de interesse policial.		
AÇÃO		
<b>06.181.1818.6293</b>	<b>APARELHAMENTO E MODERNIZAÇÃO CONTÍNUA DOS EQUIPAMENTOS DA POLÍCIA MILITAR</b>	<b>429.400.030</b>
PRODUTO: AQUISIÇÃO DE VIATURAS, ARMAMENTOS E EQUIPAMENTOS PARA ATIVIDADE POLICIAL - PMESP		
INDICADOR DE PRODUTO: QUANTIDADE DE ARMAMENTO ADQUIRIDO (unidade)		
META: 46.000		
DESCRIÇÃO: Aparelhamento e modernização dos bens permanentes da Polícia Militar.		
AÇÃO		
<b>06.181.1818.6294</b>	<b>APARELHAMENTO E MODERNIZ. CONTÍNUA DOS EQUIPAMENTOS POLÍCIA TÉCNICO-CIENTÍFICA</b>	<b>10.000.030</b>
PRODUTO: AQUISIÇÃO DE EQUIPAMENTOS PARA AS ATIVIDADES DA POLÍCIA TÉCNICO-CIENTÍFICA		
INDICADOR DE PRODUTO: NÚMERO DE EQUIPAMENTOS DESTINADOS À ATIVIDADE FIM (unidade)		
META: 144		
DESCRIÇÃO: Aparelhamento e modernização dos bens permanentes da Superintendência da Polícia Técnico-Científica.		
AÇÃO		
<b>06.181.1818.6295</b>	<b>APARELHAMENTO E MODERNIZAÇÃO CONTÍNUA DOS EQUIPAMENTOS DO CORPO DE BOMBEIROS</b>	<b>100.039.247</b>
PRODUTO: RENOVAÇÃO DE EQUIPAMENTOS DE APOIO ADM. E OPERACIONAL DO CORPO DE BOMBEIROS		
INDICADOR DE PRODUTO: EQUIPAMENTOS DE PROTEÇÃO RESPIRATÓRIA SUBSTITUÍDOS (unidade)		
META: 222		
DESCRIÇÃO: Aparelhamento e modernização dos bens permanentes do Corpo de Bombeiros.		
AÇÃO		
<b>06.181.1818.6296</b>	<b>APARELHAMENTO E MODERNIZAÇÃO CONTÍNUA DOS EQUIPAMENTOS DA POLÍCIA CIVIL</b>	<b>145.400.030</b>
PRODUTO: AQUISIÇÃO DE MATERIAL ESTRATÉGICO PARA A POLÍCIA CIVIL		
INDICADOR DE PRODUTO: NÚMERO DE EQUIPAMENTOS ADQUIRIDOS (unidade)		
META: 6.627		
DESCRIÇÃO: Aparelhamento e modernização dos bens permanentes da Polícia Civil.		
AÇÃO		
<b>06.181.1818.6297</b>	<b>OPERAÇÕES INTEGRADAS DA POLÍCIA /CICC -CENTRO INTEGRADO DE COMANDO E CONTROLE</b>	<b>10.885.316</b>
PRODUTO: GERENCIAMENTO INTEGRADO DE OPERAÇÕES		
INDICADOR DE PRODUTO: NÚMERO DE DENÚNCIAS RECEBIDAS NO ANO (unidade)		
META: 80.000		
DESCRIÇÃO: Atendimento de emergência e urgência, supervisão e acompanhamento de operações integradas, buscando solucionar eventuais problemas.		
AÇÃO		
<b>06.846.1818.9001</b>	<b>CONTRIBUIÇÃO DO ESTADO PARA O REGIME DE PREVIDÊNCIA DOS SERVIDORES</b>	<b>189.400.303</b>
DESCRIÇÃO: Contribuição do Estado para cobertura de insuficiências financeiras do RPPS decorrentes do pagamento de benefícios previdenciários, observada a insuficiência apurada em cada um dos Poderes, entendida como o valor resultante da diferença entre o valor total da folha de pagamento dos benefícios previdenciários e o valor total das contribuições previdenciárias dos servidores, dos Poderes do Estado.		
<b>PROGRAMA: 1819</b>	<b>PROTEÇÃO E DEFESA AO CIDADÃO</b>	<b>16.789.328.344</b>
AÇÃO		
<b>06.181.1819.1090</b>	<b>CONSTRUÇÃO E REFORMA DE QUARTÉIS</b>	<b>48.000.000</b>
PRODUTO: EXPANSÃO E ADEQUAÇÃO DA INFRAESTRUTURA		
INDICADOR DE PRODUTO: QUANTIDADE DE QUARTÉIS CONSTRUÍDOS E REFORMADOS (unidade)		
META: 17		
DESCRIÇÃO: Edificação, instalação, reforma, adequação e ampliação de imóveis necessários ao desenvolvimento dos serviços policiais.		

AÇÃO		
<b>06.181.1819.2641</b>	<b>IMPLANTAÇÃO DE BATALHÕES DE AÇÕES ESPECIAIS - BAEPS</b>	<b>7.000.000</b>
<b>PRODUTO:</b>	EXPANSÃO E ADEQUAÇÃO DA INFRAESTRUTURA	
<b>INDICADOR DE PRODUTO:</b>	QUANTIDADE DE QUARTÉIS CONSTRUÍDOS E REFORMADOS (unidade)	
<b>META:</b>	1	
<b>DESCRIÇÃO:</b>	Implantação de Batalhões de Ações Especiais-BAEPS em diversas localidades do Estado de São Paulo.	
AÇÃO		
<b>06.181.1819.2642</b>	<b>CONSTRUÇÃO DO CENTRO DE OPERAÇÕES DA POLÍCIA MILITAR - COPOM</b>	<b>30.000.000</b>
<b>PRODUTO:</b>	EXPANSÃO E ADEQUAÇÃO DA INFRAESTRUTURA	
<b>INDICADOR DE PRODUTO:</b>	QUANTIDADE DE QUARTÉIS CONSTRUÍDOS E REFORMADOS (unidade)	
<b>META:</b>	1	
<b>DESCRIÇÃO:</b>	Construção de novos Centros de Operações da Polícia Militar -COPOMs em diversas localidades do Estado de São Paulo.	
AÇÃO		
<b>06.122.1819.4992</b>	<b>ADMINISTRAÇÃO GERAL DA POLÍCIA MILITAR</b>	<b>220.719.347</b>
<b>DESCRIÇÃO:</b>	Administração dos recursos humanos, materiais, patrimoniais e tecnológicos da Polícia Militar.	
AÇÃO		
<b>06.181.1819.4993</b>	<b>POLÍCIA OSTENSIVA E PREVENTIVA</b>	<b>7.742.847.336</b>
<b>PRODUTO:</b>	SERVIÇOS DE SEGURANÇA PÚBLICA POR MEIO DO POLÍCIAMENTO OSTENSIVO E PREVENTIVO	
<b>INDICADOR DE PRODUTO:</b>	NÚMERO DE ATENDIMENTOS REALIZADOS PELA PM (unidade)	
<b>META:</b>	5.100.000	
<b>DESCRIÇÃO:</b>	Preservação da ordem pública, combate ao crime e proteção ao cidadão.	
AÇÃO		
<b>06.181.1819.4995</b>	<b>FORMAÇÃO E CAPACITAÇÃO DO POLICIAL MILITAR</b>	<b>35.357.688</b>
<b>PRODUTO:</b>	FORMAÇÃO E CAPACITAÇÃO DE PROFISSIONAIS	
<b>INDICADOR DE PRODUTO:</b>	QUANTIDADE DE POLICIAIS MILITARES FORMADOS E CAPACITADOS (unidade)	
<b>META:</b>	26.000	
<b>DESCRIÇÃO:</b>	Formação, capacitação e aperfeiçoamento do quadro funcional da Polícia Militar.	
AÇÃO		
<b>06.302.1819.5001</b>	<b>ATENDIMENTO A SAÚDE DO POLICIAL MILITAR</b>	<b>48.718.728</b>
<b>PRODUTO:</b>	POLICIAIS MILITARES APTOS PARA AS ATIVIDADES DE POLÍCIAMENTO OSTENSIVO	
<b>INDICADOR DE PRODUTO:</b>	QUANTIDADE DE ATENDIMENTOS DE SAÚDE REALIZADOS (unidade)	
<b>META:</b>	796.125	
<b>DESCRIÇÃO:</b>	Atendimento médico e odontológico, de saúde mental, físico, de medicina e segurança do trabalho a todos os policiais militares.	
AÇÃO		
<b>06.131.1819.6066</b>	<b>COMUNICAÇÃO SOCIAL DA POLÍCIA MILITAR</b>	<b>600.000</b>
<b>PRODUTO:</b>	INFORMAÇÕES DE INTERESSE PÚBLICO RELACIONADOS À ÁREA DE SEGURANÇA PÚBLICA	
<b>INDICADOR DE PRODUTO:</b>	QUANTIDADE DE AÇÕES DE COMUNICAÇÃO INSTITUCIONAL (unidade)	
<b>META:</b>	4.000	
<b>DESCRIÇÃO:</b>	Divulgação dos serviços prestados pela Polícia Militar e demais informações de interesse público relacionadas à Segurança Pública.	
AÇÃO		
<b>06.846.1819.9021</b>	<b>CONTRIBUIÇÃO DO ESTADO PARA O SISTEMA DE PROTEÇÃO SOCIAL DOS MILITARES.</b>	<b>8.656.085.245</b>
<b>DESCRIÇÃO:</b>	Contribuição do Estado para cobertura de insuficiências financeiras do Sistema de Proteção Social dos Militares decorrentes do pagamento de benefícios, observada a insuficiência apurada, entendida como o valor resultante da diferença entre o valor total da folha de pagamento dos benefícios e o valor total das contribuições	

<b>PROGRAMA:</b>	<b>2990 DESENVOLVIMENTO DE AÇÕES DECORRENTES DE EMENDAS PARLAMENTARES</b>	<b>21.258.914</b>
AÇÃO		
<b>04.127.2990.2272</b>	<b>DESENVOLVIMENTO DE AÇÕES DECORRENTES DE EMENDAS PARLAMENTARES, EXCETO SAÚDE</b>	<b>21.258.914</b>
<b>PRODUTO:</b>	APOIO AOS MUNICÍPIOS E ENTIDADES	
<b>INDICADOR DE PRODUTO:</b>	NÚMERO DE CONVÊNIO FIRMADOS COM PREFEITURAS MUNICIPAIS E ENTIDADES (unidade)	
<b>DESCRIÇÃO:</b>	Execução de emendas individuais aprovadas, no valor correspondente a metade de 0,3% da receita corrente líquida prevista, para aplicação nas ações e programações constantes do projeto de lei orçamentária, nos termos do art. 175, §6º da Constituição Estadual.	

<b>ÓRGÃO: 18000 - SECRETARIA DA SEGURANÇA PÚBLICA</b> <b>ADMINISTRAÇÃO DIRETA</b>	Valores em R\$ 1,00
	<b>23.367.367.896</b>

**RESUMO DA ADMINISTRAÇÃO DIRETA**

PROGRAMA	
1730 - DIREITOS HUMANOS E CIDADANIA	1.000.000
1801 - APRIMORAMENTO DA POLICIA JUDICIARIA	4.127.157.148
1811 - CORPO DE BOMBEIROS PREPARADO PARA EMERGÊNCIAS COM FOCO NA GESTÃO DE RISCOS	94.894.770
1814 - POLÍCIA CIENTÍFICA: CIÊNCIA E TECNOLOGIA ESCLARECENDO CRIMES	778.409.895
1818 - MODERNIZAÇÃO DA SEGURANÇA PÚBLICA	1.555.318.825
1819 - PROTEÇÃO E DEFESA AO CIDADÃO	16.789.328.344
2990 - DESENVOLVIMENTO DE AÇÕES DECORRENTES DE EMENDAS PARLAMENTARES	21.258.914

FUNÇÃO	
04 - ADMINISTRAÇÃO	21.258.914
06 - SEGURANÇA PÚBLICA	23.345.108.982
14 - DIREITOS DA CIDADANIA	1.000.000

SUBFUNÇÃO	
122 - ADMINISTRAÇÃO GERAL	1.352.777.374
127 - ORDENAMENTO TERRITORIAL	21.258.914
128 - FORMAÇÃO DE RECURSOS HUMANOS	99.376.034
131 - COMUNICAÇÃO SOCIAL	600.000
181 - POLICIAMENTO	12.465.047.149
182 - DEFESA CIVIL	66.167.372
183 - INFORMAÇÃO E INTELIGÊNCIA	448.158.937
302 - ASSISTÊNCIA HOSPITALAR E AMBULATORIAL	48.718.728
306 - ALIMENTAÇÃO E NUTRIÇÃO	18.777.840
422 - DIREITOS INDIVIDUAIS, COLETIVOS E DIFUSOS	1.000.000
846 - OUTROS ENCARGOS ESPECIAIS	8.845.485.548

MODALIDADE DE APLICAÇÃO	
050 - TRANSF. A INST.PRIVADAS SEM FINS LUCRATIVOS	1.000.000
090 - APLICAÇÕES DIRETAS	13.741.835.496
091 - OPERAÇÃO INTRAÓRGÃOS ORÇ.FISCAL E SEGURIDADE	9.624.532.400

UNIDADE ORÇAMENTÁRIA	
18001 - ADMINISTRAÇÃO SUPERIOR DA SECRETARIA E SEDE	448.614.001
18002 - POLÍCIA CIVIL DO ESTADO DE SÃO PAULO	4.437.916.054
18004 - POLÍCIA MILITAR DO ESTADO DE SÃO PAULO	17.476.260.562
18005 - CORPO DE BOMBEIROS	198.129.017
18007 - SUPERINT.DA POLÍCIA TÉCNICO-CIENTÍFICA	806.448.262

FONTE DE RECURSO	PESSOAL E ENCARGOS SOCIAIS	JUROS E ENCARGOS DA DÍVIDA	OUTRAS DESPESAS CORRENTES	INVESTIMENTOS	INVERSÕES FINANCEIRAS	AMORTIZAÇÃO DA DÍVIDA	TOTAL
TESOURO DO ESTADO	19.294.395.053		2.549.205.845	1.203.426.254			23.047.027.152
VINCULADOS ESTADUAIS			128.211.542	150			128.211.692
FUNDO ESPECIAL DE DESPESA			85.061.444	33.258.675			118.320.119
VINCULADOS FEDERAIS			17.000.000	34.086.696			51.086.696
RECURSOS VINCULADOS-FUNDO ES			7.722.237				7.722.237
REC.PROPRIO-ADM.IND.-DOT.INIC.C			15.000.000				15.000.000
<b>TOTAL</b>	<b>19.294.395.053</b>		<b>2.802.201.068</b>	<b>1.270.771.775</b>			<b>23.367.367.896</b>

Inclui valores referentes a transferência intragovernamental.

**PROGRAMAÇÃO DA ADMINISTRAÇÃO DIRETA**

PROGRAMA: 1730 DIREITOS HUMANOS E CIDADANIA			1.000.000
AÇÃO	GRUPO DESPESA	FONTE DE RECURSO	
14.422.1730.4987 PROTEÇÃO POLICIAL A VÍTIMAS E TESTEMUNHAS			1.000.000
	OUTRAS DESPESAS CORRENTES		1.000.000
		TESOURO DO ESTADO	1.000.000

PROGRAMA: 1801 APRIMORAMENTO DA POLICIA JUDICIARIA	4.127.157.148
--	---------------



AÇÃO		GRUPO DESPESA	FONTE DE RECURSO	
06.181.1801.1133	CONSTRUÇÃO E READEQUAÇÃO DE INSTALAÇÕES FÍSICAS			157.891.163
		OUTRAS DESPESAS CORRENTES		9.891.133
			TESOURO DO ESTADO	9.891.133
		INVESTIMENTOS		148.000.030
			FUNDO ESPECIAL DE DESPESA	10
			TESOURO DO ESTADO	148.000.000
			VINCULADOS ESTADUAIS	10
			VINCULADOS FEDERAIS	10
AÇÃO		GRUPO DESPESA	FONTE DE RECURSO	
06.181.1801.2644	DELEGACIA DA MULHER 24HS			24.000.000
		OUTRAS DESPESAS CORRENTES		12.000.000
			TESOURO DO ESTADO	12.000.000
		INVESTIMENTOS		12.000.000
			TESOURO DO ESTADO	12.000.000
AÇÃO		GRUPO DESPESA	FONTE DE RECURSO	
06.181.1801.2645	IMPLANTAÇÃO DE NOVAS DIVISÕES ESPECIALIZADAS DE INVESTIGAÇÕES CRIMINAIS - DEICS			4.600.000
		OUTRAS DESPESAS CORRENTES		4.600.000
			TESOURO DO ESTADO	4.600.000
AÇÃO		GRUPO DESPESA	FONTE DE RECURSO	
06.122.1801.4180	ADMINISTRAÇÃO GERAL DA POLÍCIA CIVIL			205.727.612
		PESSOAL E ENCARGOS SOCIAIS		67.984.062
			TESOURO DO ESTADO	67.984.062
		OUTRAS DESPESAS CORRENTES		137.743.550
			FUNDO ESPECIAL DE DESPESA	10
			TESOURO DO ESTADO	137.743.520
			VINCULADOS ESTADUAIS	10
			VINCULADOS FEDERAIS	10
AÇÃO		GRUPO DESPESA	FONTE DE RECURSO	
06.181.1801.4195	IDENTIFICAÇÃO CIVIL E CRIMINAL			144.242.827
		PESSOAL E ENCARGOS SOCIAIS		77.763.008
			TESOURO DO ESTADO	77.763.008
		OUTRAS DESPESAS CORRENTES		66.479.819
			FUNDO ESPECIAL DE DESPESA	10
			TESOURO DO ESTADO	66.479.799
			VINCULADOS ESTADUAIS	10
AÇÃO		GRUPO DESPESA	FONTE DE RECURSO	
06.306.1801.4988	CUSTÓDIA DE PRESOS			18.777.840
		OUTRAS DESPESAS CORRENTES		18.777.840
			TESOURO DO ESTADO	18.777.840
AÇÃO		GRUPO DESPESA	FONTE DE RECURSO	
06.181.1801.4989	POLÍCIA JUDICIÁRIA			3.478.786.236
		PESSOAL E ENCARGOS SOCIAIS		3.185.008.908
			TESOURO DO ESTADO	3.185.008.908
		OUTRAS DESPESAS CORRENTES		293.777.328
			TESOURO DO ESTADO	293.777.308
			VINCULADOS ESTADUAIS	10
			VINCULADOS FEDERAIS	10
AÇÃO		GRUPO DESPESA	FONTE DE RECURSO	
06.128.1801.5427	SELEÇÃO, FORMAÇÃO, CAPACITAÇÃO E APERFEIÇOAMENTO DOS POLICIAIS CIVIS			93.131.470
		PESSOAL E ENCARGOS SOCIAIS		87.227.042

	TESOURO DO ESTADO	87.227.042
OUTRAS DESPESAS CORRENTES		5.904.428
	TESOURO DO ESTADO	5.904.428

PROGRAMA: 1811 CORPO DE BOMBEIROS PREPARADO PARA EMERGÊNCIAS COM FOCO NA GESTÃO DE RISCOS			94.894.770
AÇÃO	GRUPO DESPESA	FONTE DE RECURSO	
<b>06.182.1811.1054</b>	<b>CONSTRUÇÃO E READEQUAÇÃO DE INSTALAÇÕES FÍSICAS</b>		<b>4.000.030</b>
	INVESTIMENTOS		4.000.030
		FUNDO ESPECIAL DE DESPESA	10
		TESOURO DO ESTADO	4.000.000
		VINCULADOS ESTADUAIS	10
		VINCULADOS FEDERAIS	10
AÇÃO	GRUPO DESPESA	FONTE DE RECURSO	
<b>06.122.1811.4168</b>	<b>ADMINISTRAÇÃO GERAL DO CORPO DE BOMBEIROS</b>		<b>22.845.196</b>
	OUTRAS DESPESAS CORRENTES		22.845.166
		FUNDO ESPECIAL DE DESPESA	5.026.017
		TESOURO DO ESTADO	17.819.129
		VINCULADOS ESTADUAIS	10
		VINCULADOS FEDERAIS	10
	INVESTIMENTOS		30
		FUNDO ESPECIAL DE DESPESA	10
		VINCULADOS ESTADUAIS	10
		VINCULADOS FEDERAIS	10
AÇÃO	GRUPO DESPESA	FONTE DE RECURSO	
<b>06.182.1811.4998</b>	<b>COMBATE A INCÊNDIO</b>		<b>41.941.458</b>
	OUTRAS DESPESAS CORRENTES		41.941.428
		FUNDO ESPECIAL DE DESPESA	19.802.310
		TESOURO DO ESTADO	22.139.098
		VINCULADOS ESTADUAIS	10
		VINCULADOS FEDERAIS	10
	INVESTIMENTOS		30
		FUNDO ESPECIAL DE DESPESA	10
		VINCULADOS ESTADUAIS	10
		VINCULADOS FEDERAIS	10
AÇÃO	GRUPO DESPESA	FONTE DE RECURSO	
<b>06.182.1811.4999</b>	<b>PROTEÇÃO A BANHISTAS</b>		<b>10.239.456</b>
	PESSOAL E ENCARGOS SOCIAIS		3.938.896
		TESOURO DO ESTADO	3.938.896
	OUTRAS DESPESAS CORRENTES		6.300.530
		FUNDO ESPECIAL DE DESPESA	10
		TESOURO DO ESTADO	6.300.500
		VINCULADOS ESTADUAIS	10
		VINCULADOS FEDERAIS	10
	INVESTIMENTOS		30
		FUNDO ESPECIAL DE DESPESA	10
		VINCULADOS ESTADUAIS	10
		VINCULADOS FEDERAIS	10
AÇÃO	GRUPO DESPESA	FONTE DE RECURSO	
<b>06.182.1811.5000</b>	<b>SALVAMENTO E RESGATE</b>		<b>5.282.261</b>
	OUTRAS DESPESAS CORRENTES		4.302.241
		FUNDO ESPECIAL DE DESPESA	10

		TESOURO DO ESTADO	746.315
		VINCULADOS ESTADUAIS	10
		VINCULADOS FEDERAIS	3.555.906
	INVESTIMENTOS		980.020
		FUNDO ESPECIAL DE DESPESA	10
		VINCULADOS ESTADUAIS	10
		VINCULADOS FEDERAIS	980.000
AÇÃO	GRUPO DESPESA	FONTE DE RECURSO	
<b>06.128.1811.5705</b>	<b>FORMAÇÃO E CAPACITAÇÃO DE PROFISSIONAIS</b>		<b>5.882.202</b>
	OUTRAS DESPESAS CORRENTES		5.882.172
		FUNDO ESPECIAL DE DESPESA	10
		TESOURO DO ESTADO	5.882.142
		VINCULADOS ESTADUAIS	10
		VINCULADOS FEDERAIS	10
	INVESTIMENTOS		30
		FUNDO ESPECIAL DE DESPESA	10
		VINCULADOS ESTADUAIS	10
		VINCULADOS FEDERAIS	10
AÇÃO	GRUPO DESPESA	FONTE DE RECURSO	
<b>06.182.1811.6061</b>	<b>PREVENÇÃO DE RISCOS - EDUCAÇÃO PÚBLICA</b>		<b>4.704.167</b>
	OUTRAS DESPESAS CORRENTES		4.704.137
		FUNDO ESPECIAL DE DESPESA	4.298.117
		TESOURO DO ESTADO	406.000
		VINCULADOS ESTADUAIS	10
		VINCULADOS FEDERAIS	10
	INVESTIMENTOS		30
		FUNDO ESPECIAL DE DESPESA	10
		VINCULADOS ESTADUAIS	10
		VINCULADOS FEDERAIS	10

<b>PROGRAMA: 1814</b>	<b>POLÍCIA CIENTÍFICA: CIÊNCIA E TECNOLOGIA ESCLARECENDO CRIMES</b>		<b>778.409.895</b>
AÇÃO	GRUPO DESPESA	FONTE DE RECURSO	
<b>06.183.1814.1293</b>	<b>CONSTRUÇÃO E READEQUAÇÃO DE INSTALAÇÕES FÍSICAS</b>		<b>89.019.628</b>
	OUTRAS DESPESAS CORRENTES		2.319.598
		TESOURO DO ESTADO	2.319.598
	INVESTIMENTOS		86.700.030
		FUNDO ESPECIAL DE DESPESA	10
		TESOURO DO ESTADO	86.700.000
		VINCULADOS ESTADUAIS	10
		VINCULADOS FEDERAIS	10
AÇÃO	GRUPO DESPESA	FONTE DE RECURSO	
<b>06.122.1814.4174</b>	<b>ADMINISTRAÇÃO GERAL DA POLÍCIA CIENTÍFICA</b>		<b>666.817.837</b>
	PESSOAL E ENCARGOS SOCIAIS		617.125.998
		TESOURO DO ESTADO	617.125.998
	OUTRAS DESPESAS CORRENTES		49.691.839
		TESOURO DO ESTADO	49.691.839
AÇÃO	GRUPO DESPESA	FONTE DE RECURSO	
<b>06.183.1814.4178</b>	<b>PERÍCIAS CRIMINALÍSTICAS E MÉDICO-LEGAIS</b>		<b>22.210.068</b>
	OUTRAS DESPESAS CORRENTES		22.210.068
		TESOURO DO ESTADO	22.210.068
AÇÃO	GRUPO DESPESA	FONTE DE RECURSO	

<b>06.128.1814.6064</b>	<b>FORMAÇÃO E ATUALIZAÇÃO DOS SERVIDORES DA POLÍCIA TÉCNICO-CIENTÍFICA</b>			<b>362.362</b>
		OUTRAS DESPESAS CORRENTES		362.362
			FUNDO ESPECIAL DE DESPESA	10
			TESOURO DO ESTADO	362.332
			VINCULADOS ESTADUAIS	10
			VINCULADOS FEDERAIS	10

<b>PROGRAMA: 1818 MODERNIZAÇÃO DA SEGURANÇA PÚBLICA</b>				<b>1.555.318.825</b>
<b>AÇÃO</b>		<b>GRUPO DESPESA</b>	<b>FONTE DE RECURSO</b>	
<b>06.181.1818.2640</b>	<b>BASES COMUNITÁRIAS MÓVEIS</b>			<b>10.500.000</b>
		INVESTIMENTOS		10.500.000
			TESOURO DO ESTADO	10.500.000
<b>AÇÃO</b>		<b>GRUPO DESPESA</b>	<b>FONTE DE RECURSO</b>	
<b>06.181.1818.2643</b>	<b>IMPLANTAÇÃO DE CÂMERAS OPERACIONAIS PORTÁTEIS PARA O EFETIVO DA POLÍCIA MILITAR</b>			<b>86.097.246</b>
		OUTRAS DESPESAS CORRENTES		86.097.246
			TESOURO DO ESTADO	86.097.246
<b>AÇÃO</b>		<b>GRUPO DESPESA</b>	<b>FONTE DE RECURSO</b>	
<b>06.122.1818.4985</b>	<b>GESTÃO DA POLÍTICA DE SEGURANÇA PÚBLICA</b>			<b>236.667.382</b>
		PESSOAL E ENCARGOS SOCIAIS		42.307.637
			TESOURO DO ESTADO	42.307.637
		OUTRAS DESPESAS CORRENTES		136.033.829
			FUNDO ESPECIAL DE DESPESA	10
			TESOURO DO ESTADO	88.214.237
			VINCULADOS ESTADUAIS	34.375.618
			VINCULADOS FEDERAIS	13.443.964
		INVESTIMENTOS		58.325.916
			FUNDO ESPECIAL DE DESPESA	15.741.011
			TESOURO DO ESTADO	10.000.000
			VINCULADOS ESTADUAIS	10
			VINCULADOS FEDERAIS	32.584.895
<b>AÇÃO</b>		<b>GRUPO DESPESA</b>	<b>FONTE DE RECURSO</b>	
<b>06.183.1818.5642</b>	<b>INTELIGÊNCIA POLICIAL</b>			<b>328.873.213</b>
		OUTRAS DESPESAS CORRENTES		183.873.213
			FUNDO ESPECIAL DE DESPESA	20
			TESOURO DO ESTADO	183.873.153
			VINCULADOS ESTADUAIS	20
			VINCULADOS FEDERAIS	20
		INVESTIMENTOS		145.000.000
			TESOURO DO ESTADO	145.000.000
<b>AÇÃO</b>		<b>GRUPO DESPESA</b>	<b>FONTE DE RECURSO</b>	
<b>06.183.1818.6058</b>	<b>VIDEOMONITORAMENTO POLICIAL OSTENSIVO</b>			<b>8.056.028</b>
		OUTRAS DESPESAS CORRENTES		3.088.638
			FUNDO ESPECIAL DE DESPESA	10
			TESOURO DO ESTADO	3.088.608
			VINCULADOS ESTADUAIS	10
			VINCULADOS FEDERAIS	10
		INVESTIMENTOS		4.967.390
			TESOURO DO ESTADO	4.967.390
<b>AÇÃO</b>		<b>GRUPO DESPESA</b>	<b>FONTE DE RECURSO</b>	
<b>06.181.1818.6293</b>	<b>APARELHAMENTO E MODERNIZAÇÃO CONTÍNUA DOS EQUIPAMENTOS DA POLÍCIA MILITAR</b>			<b>429.400.030</b>

		INVESTIMENTOS		429.400.030
			FUNDO ESPECIAL DE DESPESA	10
			TESOURO DO ESTADO	429.400.000
			VINCULADOS ESTADUAIS	10
			VINCULADOS FEDERAIS	10
	<b>AÇÃO</b>	<b>GRUPO DESPESA</b>	<b>FONTE DE RECURSO</b>	
<b>06.181.1818.6294</b>	<b>APARELHAMENTO E MODERNIZ. CONTÍNUA DOS EQUIPAMENTOS POLÍCIA TÉCNICO-CIENTÍFICA</b>			<b>10.000.030</b>
		INVESTIMENTOS		10.000.030
			FUNDO ESPECIAL DE DESPESA	10
			TESOURO DO ESTADO	10.000.000
			VINCULADOS ESTADUAIS	10
			VINCULADOS FEDERAIS	10
	<b>AÇÃO</b>	<b>GRUPO DESPESA</b>	<b>FONTE DE RECURSO</b>	
<b>06.181.1818.6295</b>	<b>APARELHAMENTO E MODERNIZAÇÃO CONTÍNUA DOS EQUIPAMENTOS DO CORPO DE BOMBEIROS</b>			<b>100.039.247</b>
		OUTRAS DESPESAS CORRENTES		42
			FUNDO ESPECIAL DE DESPESA	10
			TESOURO DO ESTADO	12
			VINCULADOS ESTADUAIS	10
			VINCULADOS FEDERAIS	10
		INVESTIMENTOS		100.039.205
			FUNDO ESPECIAL DE DESPESA	17.517.524
			TESOURO DO ESTADO	82.000.000
			VINCULADOS ESTADUAIS	10
			VINCULADOS FEDERAIS	521.671
	<b>AÇÃO</b>	<b>GRUPO DESPESA</b>	<b>FONTE DE RECURSO</b>	
<b>06.181.1818.6296</b>	<b>APARELHAMENTO E MODERNIZAÇÃO CONTÍNUA DOS EQUIPAMENTOS DA POLÍCIA CIVIL</b>			<b>145.400.030</b>
		OUTRAS DESPESAS CORRENTES		2.300.000
			TESOURO DO ESTADO	2.300.000
		INVESTIMENTOS		143.100.030
			FUNDO ESPECIAL DE DESPESA	10
			TESOURO DO ESTADO	143.100.000
			VINCULADOS ESTADUAIS	10
			VINCULADOS FEDERAIS	10
	<b>AÇÃO</b>	<b>GRUPO DESPESA</b>	<b>FONTE DE RECURSO</b>	
<b>06.181.1818.6297</b>	<b>OPERAÇÕES INTEGRADAS DA POLÍCIA /CICC -CENTRO INTEGRADO DE COMANDO E CONTROLE</b>			<b>10.885.316</b>
		OUTRAS DESPESAS CORRENTES		4.385.316
			TESOURO DO ESTADO	4.385.316
		INVESTIMENTOS		6.500.000
			TESOURO DO ESTADO	6.500.000
	<b>AÇÃO</b>	<b>GRUPO DESPESA</b>	<b>FONTE DE RECURSO</b>	
<b>06.846.1818.9001</b>	<b>CONTRIBUIÇÃO DO ESTADO PARA O REGIME DE PREVIDÊNCIA DOS SERVIDORES</b>			<b>189.400.303</b>
		PESSOAL E ENCARGOS SOCIAIS		189.400.303
			TESOURO DO ESTADO	189.400.303

<b>PROGRAMA:</b>	<b>1819</b>	<b>PROTEÇÃO E DEFESA AO CIDADÃO</b>		<b>16.789.328.344</b>
	<b>AÇÃO</b>	<b>GRUPO DESPESA</b>	<b>FONTE DE RECURSO</b>	
<b>06.181.1819.1090</b>	<b>CONSTRUÇÃO E REFORMA DE QUARTÉIS</b>			<b>48.000.000</b>
		INVESTIMENTOS		48.000.000
			TESOURO DO ESTADO	48.000.000
	<b>AÇÃO</b>	<b>GRUPO DESPESA</b>	<b>FONTE DE RECURSO</b>	

06.181.1819.2641	IMPLANTAÇÃO DE BATALHÕES DE AÇÕES ESPECIAIS - BAEPS			7.000.000
		INVESTIMENTOS		7.000.000
			TESOURO DO ESTADO	7.000.000
	<b>AÇÃO</b>	<b>GRUPO DESPESA</b>	<b>FONTE DE RECURSO</b>	
06.181.1819.2642	CONSTRUÇÃO DO CENTRO DE OPERAÇÕES DA POLÍCIA MILITAR - COPOM			30.000.000
		INVESTIMENTOS		30.000.000
			TESOURO DO ESTADO	30.000.000
	<b>AÇÃO</b>	<b>GRUPO DESPESA</b>	<b>FONTE DE RECURSO</b>	
06.122.1819.4992	ADMINISTRAÇÃO GERAL DA POLÍCIA MILITAR			220.719.347
		OUTRAS DESPESAS CORRENTES		220.719.317
			FUNDO ESPECIAL DE DESPESA	19.826.060
			TESOURO DO ESTADO	200.893.247
			VINCULADOS FEDERAIS	10
		INVESTIMENTOS		30
			FUNDO ESPECIAL DE DESPESA	10
			VINCULADOS ESTADUAIS	10
			VINCULADOS FEDERAIS	10
	<b>AÇÃO</b>	<b>GRUPO DESPESA</b>	<b>FONTE DE RECURSO</b>	
06.181.1819.4993	POLICIA OSTENSIVA E PREVENTIVA			7.742.847.336
		PESSOAL E ENCARGOS SOCIAIS		6.367.553.954
			TESOURO DO ESTADO	6.367.553.954
		OUTRAS DESPESAS CORRENTES		1.375.293.372
			FUNDO ESPECIAL DE DESPESA	36.108.830
			REC.PROPRIO-ADM.IND.-DOT.INIC.CR.SUPL.-INTRA	15.000.000
			RECURSOS VINCULADOS-FUNDO ESP. DESPESA-INTRA	7.722.237
			TESOURO DO ESTADO	1.222.626.521
			VINCULADOS ESTADUAIS	93.835.784
		INVESTIMENTOS		10
			FUNDO ESPECIAL DE DESPESA	10
	<b>AÇÃO</b>	<b>GRUPO DESPESA</b>	<b>FONTE DE RECURSO</b>	
06.181.1819.4995	FORMAÇÃO E CAPACITAÇÃO DO POLICIAL MILITAR			35.357.688
		OUTRAS DESPESAS CORRENTES		35.357.678
			TESOURO DO ESTADO	35.357.678
		INVESTIMENTOS		10
			VINCULADOS FEDERAIS	10
	<b>AÇÃO</b>	<b>GRUPO DESPESA</b>	<b>FONTE DE RECURSO</b>	
06.302.1819.5001	ATENDIMENTO A SAÚDE DO POLICIAL MILITAR			48.718.728
		OUTRAS DESPESAS CORRENTES		43.718.728
			TESOURO DO ESTADO	43.718.728
		INVESTIMENTOS		5.000.000
			TESOURO DO ESTADO	5.000.000
	<b>AÇÃO</b>	<b>GRUPO DESPESA</b>	<b>FONTE DE RECURSO</b>	
06.131.1819.6066	COMUNICAÇÃO SOCIAL DA POLÍCIA MILITAR			600.000
		OUTRAS DESPESAS CORRENTES		600.000
			TESOURO DO ESTADO	600.000
	<b>AÇÃO</b>	<b>GRUPO DESPESA</b>	<b>FONTE DE RECURSO</b>	
06.846.1819.9021	CONTRIBUIÇÃO DO ESTADO PARA O SISTEMA DE PROTEÇÃO SOCIAL DOS MILITARES.			8.656.085.245
		PESSOAL E ENCARGOS SOCIAIS		8.656.085.245
			TESOURO DO ESTADO	8.656.085.245

<b>PROGRAMA: 2990 DESENVOLVIMENTO DE AÇÕES DECORRENTES DE EMENDAS PARLAMENTARES</b>				<b>21.258.914</b>
<b>AÇÃO</b>		<b>GRUPO DESPESA</b>	<b>FONTE DE RECURSO</b>	
<b>04.127.2990.2272</b>	<b>DESENVOLVIMENTO DE AÇÕES DECORRENTES DE EMENDAS PARLAMENTARES, EXCETO SAÚDE</b>			<b>21.258.914</b>
		OUTRAS DESPESAS CORRENTES		50
			TESOURO DO ESTADO	50
		INVESTIMENTOS		21.258.864
			TESOURO DO ESTADO	21.258.864

<b>ÓRGÃO: 18000 - SECRETARIA DA SEGURANÇA PÚBLICA</b>	Valores em R\$ 1,00
<b>UNIDADE: 18001 - ADMINISTRAÇÃO SUPERIOR DA SECRETARIA E SEDE</b>	<b>448.614.001</b>
<b>ESFERA: ORÇAMENTO FISCAL</b>	

## RESUMO DA UNIDADE ORÇAMENTÁRIA

PROGRAMA	
1730 - DIREITOS HUMANOS E CIDADANIA	1.000.000
1818 - MODERNIZAÇÃO DA SEGURANÇA PÚBLICA	436.953.001
2990 - DESENVOLVIMENTO DE AÇÕES DECORRENTES DE EMENDAS PARLAMENTARES	10.661.000
FUNÇÃO	
04 - ADMINISTRAÇÃO	10.661.000
06 - SEGURANÇA PÚBLICA	436.953.001
14 - DIREITOS DA CIDADANIA	1.000.000
SUBFUNÇÃO	
122 - ADMINISTRAÇÃO GERAL	236.667.382
127 - ORDENAMENTO TERRITORIAL	10.661.000
181 - POLICIAMENTO	10.885.316
422 - DIREITOS INDIVIDUAIS, COLETIVOS E DIFUSOS	1.000.000
846 - OUTROS ENCARGOS ESPECIAIS	189.400.303
MODALIDADE DE APLICAÇÃO	
050 - TRANSF. A INST.PRIVADAS SEM FINS LUCRATIVOS	1.000.000
090 - APLICAÇÕES DIRETAS	221.338.513
091 - OPERAÇÃO INTRAÓRGÃOS ORÇ.FISCAL E SEGURIDADE	226.275.488

FONTE DE RECURSO	PESSOAL E ENCARGOS SOCIAIS	JUROS E ENCARGOS DA DÍVIDA	OUTRAS DESPESAS CORRENTES	INVESTIMENTOS	INVERSÕES FINANCEIRAS	AMORTIZAÇÃO DA DÍVIDA	TOTAL
TESOURO DO ESTADO	231.707.940		93.599.563	27.160.990			352.468.493
VINCULADOS ESTADUAIS			34.375.618	10			34.375.628
FUNDO ESPECIAL DE DESPESA			10	15.741.011			15.741.021
VINCULADOS FEDERAIS			13.443.964	32.584.895			46.028.859
<b>TOTAL</b>	<b>231.707.940</b>		<b>141.419.155</b>	<b>75.486.906</b>			<b>448.614.001</b>

Inclui valores referentes a transferência intragovernamental.

## PROGRAMAÇÃO DA UNIDADE ORÇAMENTÁRIA

<b>PROGRAMA: 1730 DIREITOS HUMANOS E CIDADANIA</b>	<b>1.000.000</b>
<b>AÇÃO</b>	<b>GRUPO DESPESA</b>
<b>14.422.1730.4987 PROTEÇÃO POLICIAL A VÍTIMAS E TESTEMUNHAS</b>	<b>1.000.000</b>
	OUTRAS DESPESAS CORRENTES
	TESOURO DO ESTADO
<b>PRODUTO:</b> PROTEÇÃO POLICIAL A VÍTIMAS E TESTEMUNHAS	
<b>INDICADOR DE PRODUTO:</b> NÚMERO DE VÍTIMAS ATENDIDAS (unidade)	
<b>META:</b> 160	

<b>PROGRAMA: 1818 MODERNIZAÇÃO DA SEGURANÇA PÚBLICA</b>	<b>436.953.001</b>
---	--------------------



AÇÃO		GRUPO DESPESA	FONTE DE RECURSO	
<b>06.122.1818.4985</b>	<b>GESTÃO DA POLÍTICA DE SEGURANÇA PÚBLICA</b>			<b>236.667.382</b>
		PESSOAL E ENCARGOS SOCIAIS		42.307.637
			TESOURO DO ESTADO	42.307.637
		OUTRAS DESPESAS CORRENTES		136.033.829
			FUNDO ESPECIAL DE DESPESA	10
			TESOURO DO ESTADO	88.214.237
			VINCULADOS ESTADUAIS	34.375.618
			VINCULADOS FEDERAIS	13.443.964
		INVESTIMENTOS		58.325.916
			FUNDO ESPECIAL DE DESPESA	15.741.011
			TESOURO DO ESTADO	10.000.000
			VINCULADOS ESTADUAIS	10
			VINCULADOS FEDERAIS	32.584.895
AÇÃO		GRUPO DESPESA	FONTE DE RECURSO	
<b>06.181.1818.6297</b>	<b>OPERAÇÕES INTEGRADAS DA POLÍCIA /CICC -CENTRO INTEGRADO DE COMANDO E CONTROLE</b>			<b>10.885.316</b>
		OUTRAS DESPESAS CORRENTES		4.385.316
			TESOURO DO ESTADO	4.385.316
		INVESTIMENTOS		6.500.000
			TESOURO DO ESTADO	6.500.000
<b>PRODUTO:</b>	GERENCIAMENTO INTEGRADO DE OPERAÇÕES			
<b>INDICADOR DE PRODUTO:</b>	NÚMERO DE DENÚNCIAS RECEBIDAS NO ANO (unidade)			
<b>META:</b>	80.000			
AÇÃO		GRUPO DESPESA	FONTE DE RECURSO	
<b>06.846.1818.9001</b>	<b>CONTRIBUIÇÃO DO ESTADO PARA O REGIME DE PREVIDÊNCIA DOS SERVIDORES</b>			<b>189.400.303</b>
		PESSOAL E ENCARGOS SOCIAIS		189.400.303
			TESOURO DO ESTADO	189.400.303

PROGRAMA: 2990 DESENVOLVIMENTO DE AÇÕES DECORRENTES DE EMENDAS PARLAMENTARES				10.661.000
AÇÃO		GRUPO DESPESA	FONTE DE RECURSO	
<b>04.127.2990.2272</b>	<b>DESENVOLVIMENTO DE AÇÕES DECORRENTES DE EMENDAS PARLAMENTARES, EXCETO SAÚDE</b>			<b>10.661.000</b>
		OUTRAS DESPESAS CORRENTES		10
			TESOURO DO ESTADO	10
		INVESTIMENTOS		10.660.990
			TESOURO DO ESTADO	10.660.990
<b>PRODUTO:</b>	APOIO AOS MUNICÍPIOS E ENTIDADES			
<b>INDICADOR DE PRODUTO:</b>	NÚMERO DE CONVÊNIOS FIRMADOS COM PREFEITURAS MUNICIPAIS E ENTIDADES (unidade)			

<b>ÓRGÃO: 18000 - SECRETARIA DA SEGURANÇA PÚBLICA</b> <b>UNIDADE: 18002 - POLÍCIA CIVIL DO ESTADO DE SÃO PAULO</b> <b>ESFERA: ORÇAMENTO FISCAL</b>	Valores em R\$ 1,00
	<b>4.437.916.054</b>

## RESUMO DA UNIDADE ORÇAMENTÁRIA

PROGRAMA	
1801 - APRIMORAMENTO DA POLICIA JUDICIARIA	4.127.157.148
1818 - MODERNIZAÇÃO DA SEGURANÇA PÚBLICA	309.168.906
2990 - DESENVOLVIMENTO DE AÇÕES DECORRENTES DE EMENDAS PARLAMENTARES	1.590.000

FUNÇÃO	
04 - ADMINISTRAÇÃO	1.590.000
06 - SEGURANÇA PÚBLICA	4.436.326.054

SUBFUNÇÃO	
122 - ADMINISTRAÇÃO GERAL	205.727.612
127 - ORDENAMENTO TERRITORIAL	1.590.000
128 - FORMAÇÃO DE RECURSOS HUMANOS	93.131.470
181 - POLICIAMENTO	3.954.920.256
183 - INFORMAÇÃO E INTELIGÊNCIA	163.768.876
306 - ALIMENTAÇÃO E NUTRIÇÃO	18.777.840

MODALIDADE DE APLICAÇÃO	
090 - APLICAÇÕES DIRETAS	3.806.091.981
091 - OPERAÇÃO INTRAÓRGÃOS ORÇ.FISCAL E SEGURIDADE	631.824.073

FONTE DE RECURSO	PESSOAL E ENCARGOS SOCIAIS	JUROS E ENCARGOS DA DÍVIDA	OUTRAS DESPESAS CORRENTES	INVESTIMENTOS	INVERSÕES FINANCEIRAS	AMORTIZAÇÃO DA DÍVIDA	TOTAL
TESOURO DO ESTADO	3.417.983.020		680.742.884	339.189.990			4.437.915.894
VINCULADOS ESTADUAIS			40	20			60
FUNDO ESPECIAL DE DESPESA			30	20			50
VINCULADOS FEDERAIS			30	20			50
<b>TOTAL</b>	<b>3.417.983.020</b>		<b>680.742.984</b>	<b>339.190.050</b>			<b>4.437.916.054</b>

Inclui valores referentes a transferência intragovernamental.

## PROGRAMAÇÃO DA UNIDADE ORÇAMENTÁRIA

PROGRAMA: 1801 APRIMORAMENTO DA POLICIA JUDICIARIA		4.127.157.148
AÇÃO	GRUPO DESPESA	FONTE DE RECURSO
<b>06.181.1801.1133 CONSTRUÇÃO E READEQUAÇÃO DE INSTALAÇÕES FÍSICAS</b>		<b>157.891.163</b>
	OUTRAS DESPESAS CORRENTES	9.891.133
		TESOURO DO ESTADO 9.891.133
	INVESTIMENTOS	148.000.030
		FUNDO ESPECIAL DE DESPESA 10
		TESOURO DO ESTADO 148.000.000
		VINCULADOS ESTADUAIS 10
		VINCULADOS FEDERAIS 10
<b>PRODUTO:</b>	EXPANSÃO E ADEQUAÇÃO DA INFRAESTRUTURA	
<b>INDICADOR DE PRODUTO:</b>	CONSTRUÇÕES E REFORMAS (unidade)	
<b>META:</b>	32	

AÇÃO		GRUPO DESPESA	FONTE DE RECURSO	
<b>06.181.1801.2644</b>	<b>DELEGACIA DA MULHER 24HS</b>			<b>24.000.000</b>
		OUTRAS DESPESAS CORRENTES		12.000.000
			TESOURO DO ESTADO	12.000.000
		INVESTIMENTOS		12.000.000
			TESOURO DO ESTADO	12.000.000
<b>PRODUTO:</b>	EXPANSÃO E ADEQUAÇÃO DA INFRAESTRUTURA			
<b>INDICADOR DE PRODUTO:</b>	CONSTRUÇÕES E REFORMAS (unidade)			
AÇÃO		GRUPO DESPESA	FONTE DE RECURSO	
<b>06.181.1801.2645</b>	<b>IMPLANTAÇÃO DE NOVAS DIVISÕES ESPECIALIZADAS DE INVESTIGAÇÕES CRIMINAIS - DEICS</b>			<b>4.600.000</b>
		OUTRAS DESPESAS CORRENTES		4.600.000
			TESOURO DO ESTADO	4.600.000
<b>PRODUTO:</b>	EXPANSÃO E ADEQUAÇÃO DA INFRAESTRUTURA			
<b>INDICADOR DE PRODUTO:</b>	CONSTRUÇÕES E REFORMAS (unidade)			
<b>META:</b>	4			
AÇÃO		GRUPO DESPESA	FONTE DE RECURSO	
<b>06.122.1801.4180</b>	<b>ADMINISTRAÇÃO GERAL DA POLÍCIA CIVIL</b>			<b>205.727.612</b>
		PESSOAL E ENCARGOS SOCIAIS		67.984.062
			TESOURO DO ESTADO	67.984.062
		OUTRAS DESPESAS CORRENTES		137.743.550
			FUNDO ESPECIAL DE DESPESA	10
			TESOURO DO ESTADO	137.743.520
			VINCULADOS ESTADUAIS	10
			VINCULADOS FEDERAIS	10
AÇÃO		GRUPO DESPESA	FONTE DE RECURSO	
<b>06.181.1801.4195</b>	<b>IDENTIFICAÇÃO CIVIL E CRIMINAL</b>			<b>144.242.827</b>
		PESSOAL E ENCARGOS SOCIAIS		77.763.008
			TESOURO DO ESTADO	77.763.008
		OUTRAS DESPESAS CORRENTES		66.479.819
			FUNDO ESPECIAL DE DESPESA	10
			TESOURO DO ESTADO	66.479.799
			VINCULADOS ESTADUAIS	10
<b>PRODUTO:</b>	EMISSÃO DE DOCUMENTOS AO CIDADÃO			
<b>INDICADOR DE PRODUTO:</b>	DOCUMENTOS EMITIDOS (unidade)			
<b>META:</b>	10.000.000			
AÇÃO		GRUPO DESPESA	FONTE DE RECURSO	
<b>06.306.1801.4988</b>	<b>CUSTÓDIA DE PRESOS</b>			<b>18.777.840</b>
		OUTRAS DESPESAS CORRENTES		18.777.840
			TESOURO DO ESTADO	18.777.840
<b>PRODUTO:</b>	SERVIÇOS DE CUSTÓDIA DE PRESOS			
<b>INDICADOR DE PRODUTO:</b>	NÚMERO DE CUSTODIADOS ATENDIDOS (unidade)			
<b>META:</b>	1.864			

AÇÃO		GRUPO DESPESA	FONTE DE RECURSO	
<b>06.181.1801.4989</b>	<b>POLÍCIA JUDICIÁRIA</b>			<b>3.478.786.236</b>
		PESSOAL E ENCARGOS SOCIAIS		3.185.008.908
			TESOURO DO ESTADO	3.185.008.908
		OUTRAS DESPESAS CORRENTES		293.777.328
			TESOURO DO ESTADO	293.777.308
			VINCULADOS ESTADUAIS	10
			VINCULADOS FEDERAIS	10
<b>PRODUTO:</b>	REGISTROS DIGITAIS DE OCORRÊNCIA			
<b>INDICADOR DE PRODUTO:</b>	NÚMERO DE REGISTROS ELETRÔNICOS REALIZADOS PELOS CIDADÃOS (unidade)			
<b>META:</b>	3.500.000			
AÇÃO		GRUPO DESPESA	FONTE DE RECURSO	
<b>06.128.1801.5427</b>	<b>SELEÇÃO, FORMAÇÃO, CAPACITAÇÃO E APERFEIÇOAMENTO DOS POLICIAIS CIVIS</b>			<b>93.131.470</b>
		PESSOAL E ENCARGOS SOCIAIS		87.227.042
			TESOURO DO ESTADO	87.227.042
		OUTRAS DESPESAS CORRENTES		5.904.428
			TESOURO DO ESTADO	5.904.428
<b>PRODUTO:</b>	FORMAÇÃO E CAPACITAÇÃO DE PROFISSIONAIS			
<b>INDICADOR DE PRODUTO:</b>	SERVIDORES FORMADOS, CAPACITADOS, APERFEIÇOADOS E ESPECIALIZADOS (unidade)			
<b>META:</b>	17.680			

<b>PROGRAMA:</b>	<b>1818</b>	<b>MODERNIZAÇÃO DA SEGURANÇA PÚBLICA</b>		<b>309.168.906</b>
AÇÃO		GRUPO DESPESA	FONTE DE RECURSO	
<b>06.183.1818.5642</b>	<b>INTELIGÊNCIA POLICIAL</b>			<b>163.768.876</b>
		OUTRAS DESPESAS CORRENTES		129.268.876
			FUNDO ESPECIAL DE DESPESA	10
			TESOURO DO ESTADO	129.268.846
			VINCULADOS ESTADUAIS	10
			VINCULADOS FEDERAIS	10
		INVESTIMENTOS		34.500.000
			TESOURO DO ESTADO	34.500.000
<b>PRODUTO:</b>	IMPLEMENTAÇÃO DO SISTEMA DE RADIOCOMUNICAÇÃO DIGITAL			
<b>INDICADOR DE PRODUTO:</b>	NÚMERO DE PROJETOS DE TI IMPLANTADOS (unidade)			
<b>META:</b>	4			
AÇÃO		GRUPO DESPESA	FONTE DE RECURSO	
<b>06.181.1818.6296</b>	<b>APARELHAMENTO E MODERNIZAÇÃO CONTÍNUA DOS EQUIPAMENTOS DA POLÍCIA CIVIL</b>			<b>145.400.030</b>
		OUTRAS DESPESAS CORRENTES		2.300.000
			TESOURO DO ESTADO	2.300.000
		INVESTIMENTOS		143.100.030
			FUNDO ESPECIAL DE DESPESA	10
			TESOURO DO ESTADO	143.100.000
			VINCULADOS ESTADUAIS	10
			VINCULADOS FEDERAIS	10
<b>PRODUTO:</b>	AQUISIÇÃO DE MATERIAL ESTRATÉGICO PARA A POLÍCIA CIVIL			
<b>INDICADOR DE PRODUTO:</b>	NÚMERO DE EQUIPAMENTOS ADQUIRIDOS (unidade)			
<b>META:</b>	6.627			

<b>PROGRAMA:</b>	<b>2990</b>	<b>DESENVOLVIMENTO DE AÇÕES DECORRENTES DE EMENDAS PARLAMENTARES</b>		<b>1.590.000</b>
------------------	-------------	--	--	------------------

AÇÃO		GRUPO DESPESA	FONTE DE RECURSO	
04.127.2990.2272	DESENVOLVIMENTO DE AÇÕES DECORRENTES DE EMENDAS PARLAMENTARES, EXCETO SAÚDE			<b>1.590.000</b>
		OUTRAS DESPESAS CORRENTES		10
			TESOURO DO ESTADO	10
		INVESTIMENTOS		1.589.990
			TESOURO DO ESTADO	1.589.990
<b>PRODUTO:</b>	APOIO AOS MUNICÍPIOS E ENTIDADES			
<b>INDICADOR DE PRODUTO:</b>	NÚMERO DE CONVÊNIOS FIRMADOS COM PREFEITURAS MUNICIPAIS E ENTIDADES (unidade)			

<b>ÓRGÃO: 18000 - SECRETARIA DA SEGURANÇA PÚBLICA</b> <b>UNIDADE: 18004 - POLÍCIA MILITAR DO ESTADO DE SÃO PAULO</b> <b>ESFERA: ORÇAMENTO FISCAL</b>	Valores em R\$ 1,00
	<b>17.476.260.562</b>

## RESUMO DA UNIDADE ORÇAMENTÁRIA

PROGRAMA	
1818 - MODERNIZAÇÃO DA SEGURANÇA PÚBLICA	681.569.611
1819 - PROTEÇÃO E DEFESA AO CIDADÃO	16.789.328.344
2990 - DESENVOLVIMENTO DE AÇÕES DECORRENTES DE EMENDAS PARLAMENTARES	5.362.607

FUNÇÃO	
04 - ADMINISTRAÇÃO	5.362.607
06 - SEGURANÇA PÚBLICA	17.470.897.955

SUBFUNÇÃO	
122 - ADMINISTRAÇÃO GERAL	220.719.347
127 - ORDENAMENTO TERRITORIAL	5.362.607
131 - COMUNICAÇÃO SOCIAL	600.000
181 - POLICIAMENTO	8.389.202.300
183 - INFORMAÇÃO E INTELIGÊNCIA	155.572.335
302 - ASSISTÊNCIA HOSPITALAR E AMBULATORIAL	48.718.728
846 - OUTROS ENCARGOS ESPECIAIS	8.656.085.245

MODALIDADE DE APLICAÇÃO	
090 - APLICAÇÕES DIRETAS	8.817.813.728
091 - OPERAÇÃO INTRAÓRGÃOS ORÇ.FISCAL E SEGURIDADE	8.658.446.834

FONTE DE RECURSO	PESSOAL E ENCARGOS SOCIAIS	JUROS E ENCARGOS DA DÍVIDA	OUTRAS DESPESAS CORRENTES	INVESTIMENTOS	INVERSÕES FINANCEIRAS	AMORTIZAÇÃO DA DÍVIDA	TOTAL
TESOURO DO ESTADO	15.023.639.199		1.643.498.345	636.629.987			17.303.767.531
VINCULADOS ESTADUAIS			93.835.794	20			93.835.814
FUNDO ESPECIAL DE DESPESA			55.934.900	30			55.934.930
VINCULADOS FEDERAIS			20	30			50
RECURSOS VINCULADOS-FUNDO ESP. DESPESA-INTRA			7.722.237				7.722.237
REC.PROPRIO-ADM.IND.-DOT.INIC.CR.SUPL.-INTRA			15.000.000				15.000.000
<b>TOTAL</b>	<b>15.023.639.199</b>		<b>1.815.991.296</b>	<b>636.630.067</b>			<b>17.476.260.562</b>

Inclui valores referentes a transferência intragovernamental.

## PROGRAMAÇÃO DA UNIDADE ORÇAMENTÁRIA

PROGRAMA: 1818 MODERNIZAÇÃO DA SEGURANÇA PÚBLICA				681.569.611
AÇÃO	GRUPO DESPESA	FONTE DE RECURSO		
<b>06.181.1818.2640 BASES COMUNITÁRIAS MÓVEIS</b>				<b>10.500.000</b>
	INVESTIMENTOS			10.500.000
		TESOURO DO ESTADO		10.500.000
<b>PRODUTO:</b>	AQUISIÇÃO DE VIATURAS, ARMAMENTOS E EQUIPAMENTOS PARA ATIVIDADE POLICIAL - PMESP			
<b>INDICADOR DE PRODUTO:</b>	QUANTIDADE DE ARMAMENTO ADQUIRIDO (unidade)			
<b>META:</b>	65			
AÇÃO	GRUPO DESPESA	FONTE DE RECURSO		
<b>06.181.1818.2643 IMPLANTAÇÃO DE CÂMERAS OPERACIONAIS PORTÁTEIS PARA O EFETIVO DA POLÍCIA MILITAR</b>				<b>86.097.246</b>
	OUTRAS DESPESAS CORRENTES			86.097.246
		TESOURO DO ESTADO		86.097.246
<b>PRODUTO:</b>	AQUISIÇÃO DE VIATURAS, ARMAMENTOS E EQUIPAMENTOS PARA ATIVIDADE POLICIAL - PMESP			
<b>INDICADOR DE PRODUTO:</b>	QUANTIDADE DE ARMAMENTO ADQUIRIDO (unidade)			
<b>META:</b>	10.125			

AÇÃO		GRUPO DESPESA	FONTE DE RECURSO	
<b>06.183.1818.5642</b>	<b>INTELIGÊNCIA POLICIAL</b>			<b>147.516.307</b>
		OUTRAS DESPESAS CORRENTES		51.116.307
			TESOURO DO ESTADO	51.116.307
		INVESTIMENTOS		96.400.000
			TESOURO DO ESTADO	96.400.000
<b>PRODUTO:</b>	IMPLEMENTAÇÃO DO SISTEMA DE RADIOCOMUNICAÇÃO DIGITAL			
<b>INDICADOR DE PRODUTO:</b>	NÚMERO DE PROJETOS DE TI IMPLANTADOS (unidade)			
<b>META:</b>	1			
AÇÃO		GRUPO DESPESA	FONTE DE RECURSO	
<b>06.183.1818.6058</b>	<b>VIDEOMONITORAMENTO POLICIAL OSTENSIVO</b>			<b>8.056.028</b>
		OUTRAS DESPESAS CORRENTES		3.088.638
			FUNDO ESPECIAL DE DESPESA	10
			TESOURO DO ESTADO	3.088.608
			VINCULADOS ESTADUAIS	10
			VINCULADOS FEDERAIS	10
		INVESTIMENTOS		4.967.390
			TESOURO DO ESTADO	4.967.390
<b>PRODUTO:</b>	IMPLANTAÇÃO E MANUTENÇÃO DE SISTEMAS DE VIDEOMONITORIZAÇÃO			
<b>INDICADOR DE PRODUTO:</b>	QUANTIDADE DE CÂMERAS FIXAS DE VIDEOMONITORIZAÇÃO E CÂMERAS INSTALADAS EM DRONES EM OPERAÇÃO PELA PMESP (unidade)			
<b>META:</b>	488			
AÇÃO		GRUPO DESPESA	FONTE DE RECURSO	
<b>06.181.1818.6293</b>	<b>APARELHAMENTO E MODERNIZAÇÃO CONTÍNUA DOS EQUIPAMENTOS DA POLÍCIA MILITAR</b>			<b>429.400.030</b>
		INVESTIMENTOS		429.400.030
			FUNDO ESPECIAL DE DESPESA	10
			TESOURO DO ESTADO	429.400.000
			VINCULADOS ESTADUAIS	10
			VINCULADOS FEDERAIS	10
<b>PRODUTO:</b>	AQUISIÇÃO DE VIATURAS, ARMAMENTOS E EQUIPAMENTOS PARA ATIVIDADE POLICIAL - PMESP			
<b>INDICADOR DE PRODUTO:</b>	QUANTIDADE DE ARMAMENTO ADQUIRIDO (unidade)			
<b>META:</b>	46.000			

<b>PROGRAMA: 1819 PROTEÇÃO E DEFESA AO CIDADÃO</b>				<b>16.789.328.344</b>
AÇÃO		GRUPO DESPESA	FONTE DE RECURSO	
<b>06.181.1819.1090</b>	<b>CONSTRUÇÃO E REFORMA DE QUARTÉIS</b>			<b>48.000.000</b>
		INVESTIMENTOS		48.000.000
			TESOURO DO ESTADO	48.000.000
<b>PRODUTO:</b>	EXPANSÃO E ADEQUAÇÃO DA INFRAESTRUTURA			
<b>INDICADOR DE PRODUTO:</b>	QUANTIDADE DE QUARTÉIS CONSTRUÍDOS E REFORMADOS (unidade)			
<b>META:</b>	17			
AÇÃO		GRUPO DESPESA	FONTE DE RECURSO	
<b>06.181.1819.2641</b>	<b>IMPLANTAÇÃO DE BATALHÕES DE AÇÕES ESPECIAIS - BAEPS</b>			<b>7.000.000</b>
		INVESTIMENTOS		7.000.000
			TESOURO DO ESTADO	7.000.000
<b>PRODUTO:</b>	EXPANSÃO E ADEQUAÇÃO DA INFRAESTRUTURA			
<b>INDICADOR DE PRODUTO:</b>	QUANTIDADE DE QUARTÉIS CONSTRUÍDOS E REFORMADOS (unidade)			
<b>META:</b>	1			

AÇÃO		GRUPO DESPESA	FONTE DE RECURSO	
06.181.1819.2642	CONSTRUÇÃO DO CENTRO DE OPERAÇÕES DA POLÍCIA MILITAR - COPOM			<b>30.000.000</b>
		INVESTIMENTOS		30.000.000
			TESOURO DO ESTADO	30.000.000
PRODUTO:	EXPANSÃO E ADEQUAÇÃO DA INFRAESTRUTURA			
INDICADOR DE PRODUTO:	QUANTIDADE DE QUARTÉIS CONSTRUÍDOS E REFORMADOS (unidade)			
META:	1			
AÇÃO		GRUPO DESPESA	FONTE DE RECURSO	
06.122.1819.4992	ADMINISTRAÇÃO GERAL DA POLÍCIA MILITAR			<b>220.719.347</b>
		OUTRAS DESPESAS CORRENTES		220.719.317
			FUNDO ESPECIAL DE DESPESA	19.826.060
			TESOURO DO ESTADO	200.893.247
			VINCULADOS FEDERAIS	10
		INVESTIMENTOS		30
			FUNDO ESPECIAL DE DESPESA	10
			VINCULADOS ESTADUAIS	10
			VINCULADOS FEDERAIS	10
AÇÃO		GRUPO DESPESA	FONTE DE RECURSO	
06.181.1819.4993	POLICIA OSTENSIVA E PREVENTIVA			<b>7.742.847.336</b>
		PESSOAL E ENCARGOS SOCIAIS		6.367.553.954
			TESOURO DO ESTADO	6.367.553.954
		OUTRAS DESPESAS CORRENTES		1.375.293.372
			FUNDO ESPECIAL DE DESPESA	36.108.830
			REC.PROPRIO-ADM.IND.-DOT.INIC.CR.SUPL.-INTRA	15.000.000
			RECURSOS VINCULADOS-FUNDO ESP. DESPESA-INTRA	7.722.237
			TESOURO DO ESTADO	1.222.626.521
			VINCULADOS ESTADUAIS	93.835.784
		INVESTIMENTOS		10
			FUNDO ESPECIAL DE DESPESA	10
PRODUTO:	SERVIÇOS DE SEGURANÇA PÚBLICA POR MEIO DO POLICIAMENTO OSTENSIVO E PREVENTIVO			
INDICADOR DE PRODUTO:	NÚMERO DE ATENDIMENTOS REALIZADOS PELA PM (unidade)			
META:	5.100.000			
AÇÃO		GRUPO DESPESA	FONTE DE RECURSO	
06.181.1819.4995	FORMAÇÃO E CAPACITAÇÃO DO POLICIAL MILITAR			<b>35.357.688</b>
		OUTRAS DESPESAS CORRENTES		35.357.678
			TESOURO DO ESTADO	35.357.678
		INVESTIMENTOS		10
			VINCULADOS FEDERAIS	10
PRODUTO:	FORMAÇÃO E CAPACITAÇÃO DE PROFISSIONAIS			
INDICADOR DE PRODUTO:	QUANTIDADE DE POLICIAIS MILITARES FORMADOS E CAPACITADOS (unidade)			
META:	26.000			



AÇÃO		GRUPO DESPESA	FONTE DE RECURSO	
<b>06.302.1819.5001</b>	<b>ATENDIMENTO A SAÚDE DO POLICIAL MILITAR</b>			<b>48.718.728</b>
		OUTRAS DESPESAS CORRENTES		43.718.728
			TESOURO DO ESTADO	43.718.728
		INVESTIMENTOS		5.000.000
			TESOURO DO ESTADO	5.000.000
<b>PRODUTO:</b>	POLICIAIS MILITARES APTOS PARA AS ATIVIDADES DE POLICIAMENTO OSTENSIVO			
<b>INDICADOR DE PRODUTO:</b>	QUANTIDADE DE ATENDIMENTOS DE SAÚDE REALIZADOS (unidade)			
<b>META:</b>	796.125			
AÇÃO		GRUPO DESPESA	FONTE DE RECURSO	
<b>06.131.1819.6066</b>	<b>COMUNICAÇÃO SOCIAL DA POLÍCIA MILITAR</b>			<b>600.000</b>
		OUTRAS DESPESAS CORRENTES		600.000
			TESOURO DO ESTADO	600.000
<b>PRODUTO:</b>	INFORMAÇÕES DE INTERESSE PÚBLICO RELACIONADOS À ÁREA DE SEGURANÇA PÚBLICA			
<b>INDICADOR DE PRODUTO:</b>	QUANTIDADE DE AÇÕES DE COMUNICAÇÃO INSTITUCIONAL (unidade)			
<b>META:</b>	4.000			
AÇÃO		GRUPO DESPESA	FONTE DE RECURSO	
<b>06.846.1819.9021</b>	<b>CONTRIBUIÇÃO DO ESTADO PARA O SISTEMA DE PROTEÇÃO SOCIAL DOS MILITARES.</b>			<b>8.656.085.245</b>
		PESSOAL E ENCARGOS SOCIAIS		8.656.085.245
			TESOURO DO ESTADO	8.656.085.245

<b>PROGRAMA: 2990 DESENVOLVIMENTO DE AÇÕES DECORRENTES DE EMENDAS PARLAMENTARES</b>				<b>5.362.607</b>
AÇÃO		GRUPO DESPESA	FONTE DE RECURSO	
<b>04.127.2990.2272</b>	<b>DESENVOLVIMENTO DE AÇÕES DECORRENTES DE EMENDAS PARLAMENTARES, EXCETO SAÚDE</b>			<b>5.362.607</b>
		OUTRAS DESPESAS CORRENTES		10
			TESOURO DO ESTADO	10
		INVESTIMENTOS		5.362.597
			TESOURO DO ESTADO	5.362.597
<b>PRODUTO:</b>	APOIO AOS MUNICÍPIOS E ENTIDADES			
<b>INDICADOR DE PRODUTO:</b>	NÚMERO DE CONVÊNIO FIRMADOS COM PREFEITURAS MUNICIPAIS E ENTIDADES (unidade)			

<b>ÓRGÃO: 18000 - SECRETARIA DA SEGURANÇA PÚBLICA</b> <b>UNIDADE: 18005 - CORPO DE BOMBEIROS</b> <b>ESFERA: ORÇAMENTO FISCAL</b>	Valores em R\$ 1,00
	<b>198.129.017</b>

## RESUMO DA UNIDADE ORÇAMENTÁRIA

PROGRAMA	
1811 - CORPO DE BOMBEIROS PREPARADO PARA EMERGÊNCIAS COM FOCO NA GESTÃO DE RISCOS	94.894.770
1818 - MODERNIZAÇÃO DA SEGURANÇA PÚBLICA	100.039.247
2990 - DESENVOLVIMENTO DE AÇÕES DECORRENTES DE EMENDAS PARLAMENTARES	3.195.000
FUNÇÃO	
04 - ADMINISTRAÇÃO	3.195.000
06 - SEGURANÇA PÚBLICA	194.934.017
SUBFUNÇÃO	
122 - ADMINISTRAÇÃO GERAL	22.845.196
127 - ORDENAMENTO TERRITORIAL	3.195.000
128 - FORMAÇÃO DE RECURSOS HUMANOS	5.882.202
181 - POLICIAMENTO	100.039.247
182 - DEFESA CIVIL	66.167.372
MODALIDADE DE APLICAÇÃO	
090 - APLICAÇÕES DIRETAS	198.129.017

FONTE DE RECURSO	PESSOAL E ENCARGOS SOCIAIS	JUROS E ENCARGOS DA DÍVIDA	OUTRAS DESPESAS CORRENTES	INVESTIMENTOS	INVERSÕES FINANCEIRAS	AMORTIZAÇÃO DA DÍVIDA	TOTAL
TESOURO DO ESTADO	3.938.896		53.293.206	89.194.990			146.427.092
VINCULADOS ESTADUAIS			70	80			150
FUNDO ESPECIAL DE DESPESA			29.126.484	17.517.594			46.644.078
VINCULADOS FEDERAIS			3.555.966	1.501.731			5.057.697
<b>TOTAL</b>	<b>3.938.896</b>		<b>85.975.726</b>	<b>108.214.395</b>			<b>198.129.017</b>

Inclui valores referentes a transferência intragovernamental.

## PROGRAMAÇÃO DA UNIDADE ORÇAMENTÁRIA

PROGRAMA: 1811 CORPO DE BOMBEIROS PREPARADO PARA EMERGÊNCIAS COM FOCO NA GESTÃO DE RISCOS			94.894.770
AÇÃO	GRUPO DESPESA	FONTE DE RECURSO	
<b>06.182.1811.1054</b> CONSTRUÇÃO E READEQUAÇÃO DE INSTALAÇÕES FÍSICAS			<b>4.000.030</b>
	INVESTIMENTOS		4.000.030
		FUNDO ESPECIAL DE DESPESA	10
		TESOURO DO ESTADO	4.000.000
		VINCULADOS ESTADUAIS	10
		VINCULADOS FEDERAIS	10
<b>PRODUTO:</b>	EXPANSÃO DO SERVIÇO DE BOMBEIROS		
<b>INDICADOR DE PRODUTO:</b>	MUNICÍPIOS ACIMA DE 50.000 HABITANTES COM A PRESENÇA DO CORPO DE BOMBEIROS (%)		
<b>META:</b>	38,5		

AÇÃO		GRUPO DESPESA	FONTE DE RECURSO	
06.122.1811.4168	ADMINISTRAÇÃO GERAL DO CORPO DE BOMBEIROS			<b>22.845.196</b>
		OUTRAS DESPESAS CORRENTES		22.845.166
			FUNDO ESPECIAL DE DESPESA	5.026.017
			TESOURO DO ESTADO	17.819.129
			VINCULADOS ESTADUAIS	10
			VINCULADOS FEDERAIS	10
		INVESTIMENTOS		30
			FUNDO ESPECIAL DE DESPESA	10
			VINCULADOS ESTADUAIS	10
			VINCULADOS FEDERAIS	10
AÇÃO		GRUPO DESPESA	FONTE DE RECURSO	
06.182.1811.4998	COMBATE A INCÊNDIO			<b>41.941.458</b>
		OUTRAS DESPESAS CORRENTES		41.941.428
			FUNDO ESPECIAL DE DESPESA	19.802.310
			TESOURO DO ESTADO	22.139.098
			VINCULADOS ESTADUAIS	10
			VINCULADOS FEDERAIS	10
		INVESTIMENTOS		30
			FUNDO ESPECIAL DE DESPESA	10
			VINCULADOS ESTADUAIS	10
			VINCULADOS FEDERAIS	10
PRODUTO:	PRONTO ATENDIMENTO A EMERGÊNCIAS			
INDICADOR DE PRODUTO:	ATENDIMENTOS EMERGENCIAIS EM RELAÇÃO AO TOTAL DE SOLICITAÇÕES RECEBIDAS (%)			
META:	69			
AÇÃO		GRUPO DESPESA	FONTE DE RECURSO	
06.182.1811.4999	PROTEÇÃO A BANHISTAS			<b>10.239.456</b>
		PESSOAL E ENCARGOS SOCIAIS		3.938.896
			TESOURO DO ESTADO	3.938.896
		OUTRAS DESPESAS CORRENTES		6.300.530
			FUNDO ESPECIAL DE DESPESA	10
			TESOURO DO ESTADO	6.300.500
			VINCULADOS ESTADUAIS	10
			VINCULADOS FEDERAIS	10
		INVESTIMENTOS		30
			FUNDO ESPECIAL DE DESPESA	10
			VINCULADOS ESTADUAIS	10
			VINCULADOS FEDERAIS	10
PRODUTO:	PRONTO ATENDIMENTO A EMERGÊNCIAS			
INDICADOR DE PRODUTO:	ATENDIMENTOS EMERGENCIAIS EM RELAÇÃO AO TOTAL DE SOLICITAÇÕES RECEBIDAS (%)			
META:	69			

AÇÃO		GRUPO DESPESA	FUNTE DE RECURSO	
<b>06.182.1811.5000</b>	<b>SALVAMENTO E RESGATE</b>			<b>5.282.261</b>
		OUTRAS DESPESAS CORRENTES		4.302.241
			FUNDO ESPECIAL DE DESPESA	10
			TESOURO DO ESTADO	746.315
			VINCULADOS ESTADUAIS	10
			VINCULADOS FEDERAIS	3.555.906
		INVESTIMENTOS		980.020
			FUNDO ESPECIAL DE DESPESA	10
			VINCULADOS ESTADUAIS	10
			VINCULADOS FEDERAIS	980.000
<b>PRODUTO:</b>	PRONTO ATENDIMENTO A EMERGÊNCIAS			
<b>INDICADOR DE PRODUTO:</b>	ATENDIMENTOS EMERGENCIAIS EM RELAÇÃO AO TOTAL DE SOLICITAÇÕES RECEBIDAS (%)			
<b>META:</b>	69			
AÇÃO		GRUPO DESPESA	FUNTE DE RECURSO	
<b>06.128.1811.5705</b>	<b>FORMAÇÃO E CAPACITAÇÃO DE PROFISSIONAIS</b>			<b>5.882.202</b>
		OUTRAS DESPESAS CORRENTES		5.882.172
			FUNDO ESPECIAL DE DESPESA	10
			TESOURO DO ESTADO	5.882.142
			VINCULADOS ESTADUAIS	10
			VINCULADOS FEDERAIS	10
		INVESTIMENTOS		30
			FUNDO ESPECIAL DE DESPESA	10
			VINCULADOS ESTADUAIS	10
			VINCULADOS FEDERAIS	10
<b>PRODUTO:</b>	FORMAÇÃO E CAPACITAÇÃO DE PROFISSIONAIS			
<b>INDICADOR DE PRODUTO:</b>	CAPACITAÇÕES OPERACIONAIS REALIZADAS POR BOMBEIRO MILITAR AO ANO (%)			
<b>META:</b>	89			
AÇÃO		GRUPO DESPESA	FUNTE DE RECURSO	
<b>06.182.1811.6061</b>	<b>PREVENÇÃO DE RISCOS - EDUCAÇÃO PÚBLICA</b>			<b>4.704.167</b>
		OUTRAS DESPESAS CORRENTES		4.704.137
			FUNDO ESPECIAL DE DESPESA	4.298.117
			TESOURO DO ESTADO	406.000
			VINCULADOS ESTADUAIS	10
			VINCULADOS FEDERAIS	10
		INVESTIMENTOS		30
			FUNDO ESPECIAL DE DESPESA	10
			VINCULADOS ESTADUAIS	10
			VINCULADOS FEDERAIS	10
<b>PRODUTO:</b>	PREVENÇÃO E EDUCAÇÃO PÚBLICA			
<b>INDICADOR DE PRODUTO:</b>	EDIFICAÇÕES COM CERTIFICADO DE LICENÇA DO CORPO DE BOMBEIROS (C.L.C.B.) FISCALIZADAS AO MÊS (%)			
<b>META:</b>	14			

**PROGRAMA: 1818 MODERNIZAÇÃO DA SEGURANÇA PÚBLICA****100.039.247**

AÇÃO		GRUPO DESPESA	FONTE DE RECURSO	
<b>06.181.1818.6295</b>	<b>APARELHAMENTO E MODERNIZAÇÃO CONTÍNUA DOS EQUIPAMENTOS DO CORPO DE BOMBEIROS</b>			<b>100.039.247</b>
		OUTRAS DESPESAS CORRENTES		42
			FUNDO ESPECIAL DE DESPESA	10
			TESOURO DO ESTADO	12
			VINCULADOS ESTADUAIS	10
			VINCULADOS FEDERAIS	10
		INVESTIMENTOS		100.039.205
			FUNDO ESPECIAL DE DESPESA	17.517.524
			TESOURO DO ESTADO	82.000.000
			VINCULADOS ESTADUAIS	10
			VINCULADOS FEDERAIS	521.671
<b>PRODUTO:</b>	RENOVAÇÃO DE EQUIPAMENTOS DE APOIO ADM. E OPERACIONAL DO CORPO DE BOMBEIROS			
<b>INDICADOR DE PRODUTO:</b>	EQUIPAMENTOS DE PROTEÇÃO RESPIRATÓRIA SUBSTITUÍDOS (unidade)			
<b>META:</b>	222			

PROGRAMA: 2990 DESENVOLVIMENTO DE AÇÕES DECORRENTES DE EMENDAS PARLAMENTARES				3.195.000
AÇÃO		GRUPO DESPESA	FONTE DE RECURSO	
<b>04.127.2990.2272</b>	<b>DESENVOLVIMENTO DE AÇÕES DECORRENTES DE EMENDAS PARLAMENTARES, EXCETO SAÚDE</b>			<b>3.195.000</b>
		OUTRAS DESPESAS CORRENTES		10
			TESOURO DO ESTADO	10
		INVESTIMENTOS		3.194.990
			TESOURO DO ESTADO	3.194.990
<b>PRODUTO:</b>	APOIO AOS MUNICÍPIOS E ENTIDADES			
<b>INDICADOR DE PRODUTO:</b>	NÚMERO DE CONVÊNIOS FIRMADOS COM PREFEITURAS MUNICIPAIS E ENTIDADES (unidade)			

<b>ÓRGÃO: 18000 - SECRETARIA DA SEGURANÇA PÚBLICA</b> <b>UNIDADE: 18007 - SUPERINT.DA POLÍCIA TÉCNICO-CIENTÍFICA</b> <b>ESFERA: ORÇAMENTO FISCAL</b>	Valores em R\$ 1,00
	<b>806.448.262</b>

## RESUMO DA UNIDADE ORÇAMENTÁRIA

PROGRAMA	
1814 - POLÍCIA CIENTÍFICA: CIÊNCIA E TECNOLOGIA ESCLARECENDO CRIMES	778.409.895
1818 - MODERNIZAÇÃO DA SEGURANÇA PÚBLICA	27.588.060
2990 - DESENVOLVIMENTO DE AÇÕES DECORRENTES DE EMENDAS PARLAMENTARES	450.307
FUNÇÃO	
04 - ADMINISTRAÇÃO	450.307
06 - SEGURANÇA PÚBLICA	805.997.955
SUBFUNÇÃO	
122 - ADMINISTRAÇÃO GERAL	666.817.837
127 - ORDENAMENTO TERRITORIAL	450.307
128 - FORMAÇÃO DE RECURSOS HUMANOS	362.362
181 - POLICIAMENTO	10.000.030
183 - INFORMAÇÃO E INTELIGÊNCIA	128.817.726
MODALIDADE DE APLICAÇÃO	
090 - APLICAÇÕES DIRETAS	698.462.257
091 - OPERAÇÃO INTRAÓRGÃOS ORÇ.FISCAL E SEGURIDADE	107.986.005

FONTE DE RECURSO	PESSOAL E ENCARGOS SOCIAIS	JUROS E ENCARGOS DA DÍVIDA	OUTRAS DESPESAS CORRENTES	INVESTIMENTOS	INVERSÕES FINANCEIRAS	AMORTIZAÇÃO DA DÍVIDA	TOTAL
TESOURO DO ESTADO	617.125.998		78.071.847	111.250.297			806.448.142
VINCULADOS ESTADUAIS			20	20			40
FUNDO ESPECIAL DE DESPESA			20	20			40
VINCULADOS FEDERAIS			20	20			40
<b>TOTAL</b>	<b>617.125.998</b>		<b>78.071.907</b>	<b>111.250.357</b>			<b>806.448.262</b>

Inclui valores referentes a transferência intragovernamental.

## PROGRAMAÇÃO DA UNIDADE ORÇAMENTÁRIA

PROGRAMA:	1814 POLÍCIA CIENTÍFICA: CIÊNCIA E TECNOLOGIA ESCLARECENDO CRIMES	778.409.895
AÇÃO	GRUPO DESPESA	FONTE DE RECURSO
<b>06.183.1814.1293</b> CONSTRUÇÃO E READEQUAÇÃO DE INSTALAÇÕES FÍSICAS		<b>89.019.628</b>
	OUTRAS DESPESAS CORRENTES	2.319.598
		TESOURO DO ESTADO
		2.319.598
	INVESTIMENTOS	86.700.030
		FUNDO ESPECIAL DE DESPESA
		10
		TESOURO DO ESTADO
		86.700.000
		VINCULADOS ESTADUAIS
		10
		VINCULADOS FEDERAIS
		10
<b>PRODUTO:</b>	EXPANSÃO E ADEQUAÇÃO DA INFRAESTRUTURA	
<b>INDICADOR DE PRODUTO:</b>	NÚMERO DE CONSTRUÇÕES, REFORMAS E AMPLIAÇÕES (unidade)	
<b>META:</b>	12	
AÇÃO	GRUPO DESPESA	FONTE DE RECURSO
<b>06.122.1814.4174</b> ADMINISTRAÇÃO GERAL DA POLÍCIA CIENTÍFICA		<b>666.817.837</b>
	PESSOAL E ENCARGOS SOCIAIS	617.125.998
		TESOURO DO ESTADO
		617.125.998
	OUTRAS DESPESAS CORRENTES	49.691.839
		TESOURO DO ESTADO
		49.691.839

AÇÃO		GRUPO DESPESA	FONTE DE RECURSO	
06.183.1814.4178	PERÍCIAS CRIMINALÍSTICAS E MÉDICO-LEGAIS			<b>22.210.068</b>
		OUTRAS DESPESAS CORRENTES		22.210.068
			TESOURO DO ESTADO	22.210.068
PRODUTO:	PERÍCIAS CRIMINALÍSTICAS E MÉDICO-LEGAIS			
INDICADOR DE PRODUTO:	NÚMERO DE LAUDOS EXPEDIDOS (unidade)			
META:	999.500			
AÇÃO		GRUPO DESPESA	FONTE DE RECURSO	
06.128.1814.6064	FORMAÇÃO E ATUALIZAÇÃO DOS SERVIDORES DA POLÍCIA TÉCNICO-CIENTÍFICA			<b>362.362</b>
		OUTRAS DESPESAS CORRENTES		362.362
			FUNDO ESPECIAL DE DESPESA	10
			TESOURO DO ESTADO	362.332
			VINCULADOS ESTADUAIS	10
			VINCULADOS FEDERAIS	10
PRODUTO:	FORMAÇÃO E CAPACITAÇÃO DE PROFISSIONAIS			
INDICADOR DE PRODUTO:	NÚMERO DE PROFISSIONAIS QUALIFICADOS (unidade)			
META:	505			

PROGRAMA: 1818 MODERNIZAÇÃO DA SEGURANÇA PÚBLICA				27.588.060
AÇÃO		GRUPO DESPESA	FONTE DE RECURSO	
06.183.1818.5642	INTELIGÊNCIA POLICIAL			<b>17.588.030</b>
		OUTRAS DESPESAS CORRENTES		3.488.030
			FUNDO ESPECIAL DE DESPESA	10
			TESOURO DO ESTADO	3.488.000
			VINCULADOS ESTADUAIS	10
			VINCULADOS FEDERAIS	10
		INVESTIMENTOS		14.100.000
			TESOURO DO ESTADO	14.100.000
PRODUTO:	IMPLEMENTAÇÃO DO SISTEMA DE RADIOCOMUNICAÇÃO DIGITAL			
INDICADOR DE PRODUTO:	NÚMERO DE PROJETOS DE TI IMPLANTADOS (unidade)			
META:	1			
AÇÃO		GRUPO DESPESA	FONTE DE RECURSO	
06.181.1818.6294	APARELHAMENTO E MODERNIZ. CONTÍNUA DOS EQUIPAMENTOS POLÍCIA TÉCNICO-CIENTÍFICA			<b>10.000.030</b>
		INVESTIMENTOS		10.000.030
			FUNDO ESPECIAL DE DESPESA	10
			TESOURO DO ESTADO	10.000.000
			VINCULADOS ESTADUAIS	10
			VINCULADOS FEDERAIS	10
PRODUTO:	AQUISIÇÃO DE EQUIPAMENTOS PARA AS ATIVIDADES DA POLÍCIA TÉCNICO-CIENTÍFICA			
INDICADOR DE PRODUTO:	NÚMERO DE EQUIPAMENTOS DESTINADOS À ATIVIDADE FIM (unidade)			
META:	144			

PROGRAMA: 2990 DESENVOLVIMENTO DE AÇÕES DECORRENTES DE EMENDAS PARLAMENTARES				450.307
AÇÃO		GRUPO DESPESA	FONTE DE RECURSO	
04.127.2990.2272	DESENVOLVIMENTO DE AÇÕES DECORRENTES DE EMENDAS PARLAMENTARES, EXCETO SAÚDE			<b>450.307</b>
		OUTRAS DESPESAS CORRENTES		10
			TESOURO DO ESTADO	10
		INVESTIMENTOS		450.297
			TESOURO DO ESTADO	450.297
PRODUTO:	APOIO AOS MUNICÍPIOS E ENTIDADES			
INDICADOR DE PRODUTO:	NÚMERO DE CONVÊNIOS FIRMADOS COM PREFEITURAS MUNICIPAIS E ENTIDADES (unidade)			





<b>ÓRGÃO: 18000 - SECRETARIA DA SEGURANÇA PÚBLICA</b>	Valores em R\$ 1,00
<b>UNIDADE: 18058 - CAIXA BENEFICENTE DA POLÍCIA MILITAR</b>	<b>279.964.210</b>
<b>ESFERA: ORÇAMENTO SEGURIDADE SOCIAL</b>	

**PRINCIPAIS ATRIBUIÇÕES**

- Prestar assistência médica, hospitalar, odontológica e social aos beneficiários do pessoal ativo e inativo da Polícia Militar do Estado, bem como assistência judiciária aos seus contribuintes.

**RESUMO DA UNIDADE ORÇAMENTÁRIA**

PROGRAMA							
1817 - PROGRAMA DE PROTEÇÃO SOCIAL DO POLICIAL MILITAR (PPSPM)							279.964.210
FUNÇÃO							
06 - SEGURANÇA PÚBLICA							10.000.000
09 - PREVIDÊNCIA SOCIAL							9.562.217
10 - SAÚDE							260.401.993
SUBFUNÇÃO							
092 - REPRESENTAÇÃO JUDICIAL EXTRAJUDICIAL							10.000.000
122 - ADMINISTRAÇÃO GERAL							7.201.417
302 - ASSISTÊNCIA HOSPITALAR E AMBULATORIAL							260.401.993
846 - OUTROS ENCARGOS ESPECIAIS							2.360.800
MODALIDADE DE APLICAÇÃO							
050 - TRANSF. A INST.PRIVADAS SEM FINS LUCRATIVOS							252.361.897
090 - APLICAÇÕES DIRETAS							25.232.548
091 - OPERAÇÃO INTRAÓRGÃOS ORÇ.FISCAL E SEGURIDADE							2.369.765
FUNTE DE RECURSO	PESSOAL E ENCARGOS SOCIAIS	JUROS E ENCARGOS DA DÍVIDA	OUTRAS DESPESAS CORRENTES	INVESTIMENTOS	INVERSÕES FINANCEIRAS	AMORTIZAÇÃO DA DÍVIDA	TOTAL
TESOURO DO ESTADO	2.360.800		10.000.000				12.360.800
PRÓPRIOS	2.494.194		265.109.206	10			267.603.410
<b>TOTAL</b>	<b>4.854.994</b>		<b>275.109.206</b>	<b>10</b>			<b>279.964.210</b>

Inclui valores referentes a transferência intragovernamental.

**PROGRAMAÇÃO DA UNIDADE ORÇAMENTÁRIA**

PROGRAMA: 1817 PROGRAMA DE PROTEÇÃO SOCIAL DO POLICIAL MILITAR (PPSPM)				279.964.210
AÇÃO	GRUPO DESPESA	FONTE DE RECURSO		
<b>09.122.1817.4251</b>	<b>ADMINISTRAÇÃO GERAL DA CAIXA BENEFICENTE DA POLÍCIA MILITAR</b>			<b>7.201.417</b>
	PESSOAL E ENCARGOS SOCIAIS			2.494.194
		PRÓPRIOS		2.494.194
	OUTRAS DESPESAS CORRENTES			4.707.213
		PRÓPRIOS		4.707.213
	INVESTIMENTOS			10
		PRÓPRIOS		10
AÇÃO	GRUPO DESPESA	FONTE DE RECURSO		
<b>10.302.1817.4784</b>	<b>ASSISTÊNCIA MÉDICA AMBULATORIAL E HOSPITALAR, COM OBSTETRÍCIA</b>			<b>260.401.993</b>
	OUTRAS DESPESAS CORRENTES			260.401.993
		PRÓPRIOS		260.401.993
<b>PRODUTO:</b>	ASSISTÊNCIA AMBULATORIAL E HOSPITALAR COM OBSTETRÍCIA			
<b>INDICADOR DE PRODUTO:</b>	QUANTIDADE DE CONSULTAS REALIZADAS (PRONTO SOCORRO, AMBULATÓRIOS E CLÍNICAS) (unidade)			
<b>META:</b>	36.000			

AÇÃO		GRUPO DESPESA	FONTE DE RECURSO	
<b>06.092.1817.6298</b>	<b>ASSISTÊNCIA JURÍDICA FUNCIONAL PRESTADA A POLICIAIS MILITARES</b>			<b>10.000.000</b>
		OUTRAS DESPESAS CORRENTES		10.000.000
			TESOURO DO ESTADO	10.000.000
<b>PRODUTO:</b>	DEFESA FUNCIONAL DOS POLICIAIS MILITARES			
<b>INDICADOR DE PRODUTO:</b>	QUANTIDADE DE ATENDIMENTOS DE ASSISTÊNCIA JURÍDICA FUNCIONAL REALIZADOS (unidade)			
<b>META:</b>	100			
AÇÃO		GRUPO DESPESA	FONTE DE RECURSO	
<b>09.846.1817.9001</b>	<b>CONTRIBUIÇÃO DO ESTADO PARA O REGIME DE PREVIDÊNCIA DOS SERVIDORES</b>			<b>2.360.800</b>
		PESSOAL E ENCARGOS SOCIAIS		2.360.800
			TESOURO DO ESTADO	2.360.800

<b>ÓRGÃO: 20000 - SECRETARIA DA FAZENDA E PLANEJAMENTO</b>	Valores em R\$ 1,00
	<b>4.397.060.648</b>

**PRINCIPAIS ATRIBUIÇÕES**

- O assessoramento direto e imediato, na sua área de atuação, ao Governador do Estado no desempenho de suas atribuições;
- A participação na elaboração:
  - da política econômica do Estado;
  - da política de investimentos do Estado;
  - da política e administração tributária;
  - da política e administração financeira;
- A execução do controle interno do Poder Executivo;
- A administração da área de fomento do Estado.

**RESUMO DO ÓRGÃO**

PROGRAMA	
0000 - ENCARGOS GERAIS	1.184.914.272
0001 - PARTICIPAÇÃO SOCIETÁRIA	500.000.030
0102 - OBRIGAÇÕES PREVIDENCIÁRIAS EM COMPLEMENTAÇÃO	2.208.420
2000 - GESTÃO FISCAL E TRIBUTÁRIA	2.508.429.570
2005 - FOMENTO AO DESENVOLVIMENTO SOCIOECONÔMICO	200.197.755
5123 - COMUNICAÇÃO SOCIAL	1.310.601

FUNÇÃO	
04 - ADMINISTRAÇÃO	2.510.131.099
22 - INDÚSTRIA	8.006.693
23 - COMÉRCIO E SERVIÇOS	694.008.584
28 - ENCARGOS ESPECIAIS	1.184.914.272

SUBFUNÇÃO	
122 - ADMINISTRAÇÃO GERAL	538.712.987
123 - ADMINISTRAÇÃO FINANCEIRA	189.600.052
124 - CONTROLE INTERNO	24.548.668
126 - TECNOLOGIA DA INFORMAÇÃO	326.011.206
127 - ORDENAMENTO TERRITORIAL	40
128 - FORMAÇÃO DE RECURSOS HUMANOS	10.025.366
129 - ADMINISTRAÇÃO DE RECEITAS	1.376.184.981
131 - COMUNICAÇÃO SOCIAL	1.310.601
273 - PREVIDÊNCIA COMPLEMENTAR	2.208.420
661 - PROMOÇÃO INDUSTRIAL	8.006.693
694 - SERVIÇOS FINANCEIROS	691.800.164
845 - OUTRAS TRANSFERÊNCIAS	390.888
846 - OUTROS ENCARGOS ESPECIAIS	1.228.260.582

MODALIDADE DE APLICAÇÃO	
090 - APLICAÇÕES DIRETAS	4.122.527.065
091 - OPERAÇÃO INTRAÓRGÃOS ORÇ.FISCAL E SEGURIDADE	274.533.583

UNIDADE ORÇAMENTÁRIA	
20001 - ADMINISTRAÇÃO SUPERIOR DA SECRETARIA E SEDE	2.260.707.430
20003 - COORD. DA ADMINISTRAÇÃO FINANCEIRA - CAF	84.197.375
20007 - COORDENADORIA DE ADMINISTRAÇÃO	613.100.394
20009 - CONTROLADORIA	24.548.668
20010 - SUBCOORD.FISCALIZAÇÃO,COBRANÇA E ARRECADACÃO	1.255.429.649
20011 - SUBC.CONSULTORIA TRIBUTÁRIA/CONTENCIOSO TRIB.	159.077.132

FONTE DE RECURSO	PESSOAL E ENCARGOS SOCIAIS	JUROS E ENCARGOS DA DÍVIDA	OUTRAS DESPESAS CORRENTES	INVESTIMENTOS	INVERSÕES FINANCEIRAS	AMORTIZAÇÃO DA DÍVIDA	TOTAL
TESOURO DO ESTADO	1.510.747.193		992.450.090	203.318.317	500.000.050		3.206.515.650
VINCULADOS ESTADUAIS	66.276		8.000.000	2.006.143			10.072.419
FUNDO ESPECIAL DE DESPESA			1.062.343.255	100			1.062.343.355
OUTRAS FONTES - FUNDOS			90	40	30		160
OPERAÇÕES DE CRÉDITO			87.393.085	30.735.979			118.129.064
<b>TOTAL</b>	<b>1.510.813.469</b>		<b>2.150.186.520</b>	<b>236.060.579</b>	<b>500.000.080</b>		<b>4.397.060.648</b>

Inclui valores referentes a transferência intragovernamental.

## PROGRAMAÇÃO DO ÓRGÃO

<b>PROGRAMA:</b>	<b>0000 ENCARGOS GERAIS</b>	<b>1.184.914.272</b>
<b>AÇÃO</b>		
<b>28.846.0000.6261</b>	<b>PAGAMENTO DE OBRIGAÇÕES DE INSTITUIÇÕES EM EXTINÇÃO</b>	<b>3.730.529</b>
<b>DESCRIÇÃO:</b>	Pagamento de encargos e obrigações referentes à extinção de órgãos da administração, autorizada por lei específica.	
<b>AÇÃO</b>		
<b>28.846.0000.6286</b>	<b>PAGAMENTO AOS BENEFICIÁRIOS DA CARTEIRA DE ADVOGADOS</b>	<b>323.394.396</b>
<b>DESCRIÇÃO:</b>	Cumprimento das obrigações decorrentes da liquidação da Carteira de Previdência dos Advogados de São Paulo, com os pagamentos aos beneficiários, aposentados e pensionistas, nos termos da Lei nº 16.877/2018, que autorizou a extinção do IPESP.	
<b>AÇÃO</b>		
<b>28.846.0000.6287</b>	<b>PAGAMENTO AOS BENEFICIÁRIOS DA CARTEIRA DAS SERVENTIAS</b>	<b>857.789.347</b>
<b>DESCRIÇÃO:</b>	Cumprimento das obrigações decorrentes da liquidação da Carteira das Serventias, com os pagamentos aos beneficiários aposentados e pensionistas, bem como aos atuais participantes ativos nos termos da Lei nº 16.877/2018, que autorizou a extinção do IPESP.	

<b>PROGRAMA:</b>	<b>0001 PARTICIPAÇÃO SOCIETÁRIA</b>	<b>500.000.030</b>
<b>AÇÃO</b>		
<b>23.694.0001.1439</b>	<b>SUBSCRIÇÃO DE AÇÕES DA CIA. DE SEGUROS DO ESTADO DE SÃO PAULO - COESP</b>	<b>10</b>
<b>DESCRIÇÃO:</b>	Exploração das operações de seguros de danos e de pessoas, conforme definidos na legislação em vigor.	
<b>AÇÃO</b>		
<b>23.694.0001.1927</b>	<b>SUBSCRIÇÃO DE AÇÕES DA COMPANHIA PAULISTA DE PARCERIAS - CPP</b>	<b>10</b>
<b>DESCRIÇÃO:</b>	Implantação, ampliação, melhoramento, reforma, manutenção ou gestão de infraestrutura pública; prestação de serviço público; exploração de bem público e de direitos de natureza imaterial de titularidade do Estado, como marcas, patentes, bancos de dados, métodos e técnicas de gerenciamento e gestão, resguardada a privacidade de informações sigilosas, por meio de parcerias público-privadas. Essas parcerias são mecanismos de colaboração entre o Estado e agentes do setor privado, remunerados segundo critérios de desempenho, em prazo compatível com a amortização dos investimentos realizados.	
<b>AÇÃO</b>		
<b>23.694.0001.2266</b>	<b>SUBSCRIÇÃO DE AÇÕES DA DESENVOLVE SP - AGÊNCIA DE FOMENTO DO ESTADO DE SP</b>	<b>500.000.000</b>
<b>DESCRIÇÃO:</b>	Fomento ao desenvolvimento socioeconômico do Estado, por meio de financiamentos ao setor produtivo paulista em capitais de giro e fixo associados a projetos/empreendimentos e à administração dos Fundos Especiais de Financiamento e Investimento.	
<b>AÇÃO</b>		
<b>23.694.0001.2300</b>	<b>SUBSCRIÇÃO DE AÇÕES DA COMPANHIA PAULISTA DE SECURITIZAÇÃO</b>	<b>10</b>
<b>DESCRIÇÃO:</b>	Cessão de direitos creditórios originários de créditos tributários e não tributários, objeto de parcelamentos administrativos ou judiciais, relativos ao Imposto de Renda sobre Operações de Circulação de Mercadorias e sobre Prestação de Serviços de Transporte Interestadual/Intermunicipal e de Comunicações, ao ICMS, ao Imposto de Transmissão "Causa Mortis" e Doação de Quaisquer Bens ou Direitos - ITCMD, ao Imposto sobre a Propriedade de Veículos Automotores-IPVA, às taxas de qualquer espécie e origem, às multas administrativas de natureza não tributária, às multas contratuais, aos ressarcimentos e às restituições e indenizações.	

<b>PROGRAMA:</b>	<b>0102 OBRIGAÇÕES PREVIDENCIÁRIAS EM COMPLEMENTAÇÃO</b>	<b>2.208.420</b>
<b>AÇÃO</b>		
<b>23.273.0102.4534</b>	<b>COMPLEMENTAÇÃO DE APOSENTADORIAS E PENSÕES LEI 200/74 - COESP</b>	<b>2.208.420</b>
<b>DESCRIÇÃO:</b>	Pagamento de complementação de aposentadorias e pensões aos servidores inativos da entidade em conformidade com a legislação vigente.	

<b>PROGRAMA:</b>	<b>2000 GESTÃO FISCAL E TRIBUTÁRIA</b>	<b>2.508.429.570</b>
<b>AÇÃO</b>		
<b>04.123.2000.2290</b>	<b>GESTÃO FISCAL E INTEGRAÇÃO DOS FISCOS NO BRASIL - PROFISCO SP</b>	<b>132.655.954</b>
<b>PRODUTO:</b>	FISCO MODERNIZADO	
<b>INDICADOR DE PRODUTO:</b>	NÚMERO DE METAS PROFISCO II-SP CONCLUÍDAS (unidade)	
<b>META:</b>	18	
<b>DESCRIÇÃO:</b>	Implementação do projeto de modernização da gestão fiscal do Estado de São Paulo - PROFISCO SP, envolvendo três eixos de ação: Gestão Fazendária e Transparência Fiscal; Administração Tributária e Contencioso Fiscal e Administração Financeira e Gasto Público.	
<b>AÇÃO</b>		
<b>04.128.2000.4499</b>	<b>EVENTOS DE CAPACITAÇÃO E DE CONSCIENTIZAÇÃO FISCAL</b>	<b>9.715.356</b>
<b>PRODUTO:</b>	PROGRAMA DE EDUCAÇÃO FISCAL PARA A CIDADANIA	
<b>INDICADOR DE PRODUTO:</b>	NÚMERO DE CIDADÃOS CONSCIENTIZADOS (unidade)	
<b>META:</b>	25.000	
<b>DESCRIÇÃO:</b>	Promoção de cursos e eventos relacionados com as áreas fazendárias.	

AÇÃO		
<b>04.129.2000.5021</b>	<b>OPERAÇÃO TRIBUTÁRIA</b>	<b>1.376.184.981</b>
PRODUTO:	ARRECADAÇÃO DE IMPOSTOS ESTADUAIS	
INDICADOR DE PRODUTO:	ARRECADAÇÃO DE IMPOSTOS (R\$ bilhões)	
META:	196,6	
DESCRIÇÃO:	Edição de normas, acompanhamento da arrecadação, fiscalização, cobrança e contencioso administrativo.	
AÇÃO		
<b>04.123.2000.5022</b>	<b>ADMINISTRAÇÃO FINANCEIRA</b>	<b>56.944.098</b>
PRODUTO:	RESULTADOS FINANCEIROS	
INDICADOR DE PRODUTO:	DÍVIDA CONSOLIDADA LÍQUIDA SOBRE A RECEITA CORRENTE LÍQUIDA (DCL/RCL) (%)	
META:	162	
DESCRIÇÃO:	Administração e liberação dos recursos financeiros aos órgãos e entidades estaduais; gerenciamento dos recursos financeiros da conta única do Tesouro; acompanhamento e controle da execução orçamentária; administração e fiscalização da folha de pagamento; previsão e controle das receitas orçamentárias; normatização e execução da contabilidade geral do Estado.	
AÇÃO		
<b>04.122.2000.5023</b>	<b>ADMINISTRAÇÃO GERAL</b>	<b>538.712.987</b>
DESCRIÇÃO:	Gerenciamento e maximização da aplicação dos recursos orçamentários e financeiros disponíveis, com base na LOA. Planejamento, gerenciamento, coordenação, controle e, quando for o caso, execução das atividades relacionadas a Sistemas de Administração Financeira e Orçamentária; serviços de suprimentos e apoio à gestão de contratos, de patrimônio, transportes internos motorizados, engenharia e manutenção, comunicações administrativas e segurança e outras atividades complementares; política de gestão, desenvolvimento e qualidade de vida das pessoas e atividades da vida funcional.	
AÇÃO		
<b>04.128.2000.5357</b>	<b>CAPACITAÇÃO EM GESTÃO PÚBLICA E GESTÃO PARA RESULTADOS</b>	<b>310.010</b>
PRODUTO:	CAPACITAÇÃO DE SERVIDORES PÚBLICOS	
INDICADOR DE PRODUTO:	NÚMERO DE CAPACITAÇÕES REALIZADAS (unidade)	
META:	13.500	
DESCRIÇÃO:	Desenvolvimento de programas de formação e capacitação dos servidores públicos nas áreas relacionadas à gestão pública e promoção de investimento em tecnologias educacionais para formação presencial e a distância, buscando reconhecer ações inovadoras que aprimorem práticas para geração de melhoria às organizações.	
AÇÃO		
<b>04.124.2000.5599</b>	<b>AUDITORIAS NAS UNIDADES DA ADMINISTRAÇÃO DIRETA E INDIRETA</b>	<b>24.548.668</b>
PRODUTO:	FORTALECIMENTO DO SISTEMA DE CONTROLE INTERNO	
INDICADOR DE PRODUTO:	PERCENTUAL DE EXECUÇÃO DE AUDITORIAS PLANEJADAS (%)	
META:	97	
DESCRIÇÃO:	Realização de auditorias nas unidades da administração pública do Estado de São Paulo, com emissão de relatórios contendo recomendações e apontamentos que possam contribuir para a melhoria da gestão pública.	
AÇÃO		
<b>04.126.2000.5932</b>	<b>GESTÃO DE TECNOLOGIA DA INFORMAÇÃO</b>	<b>326.011.206</b>
DESCRIÇÃO:	Atendimento às demandas por soluções de Tecnologia da Informação das áreas de negócios, assegurando o funcionamento e o investimento necessários ao aumento da disponibilidade e da qualidade dos serviços de rede da Secretaria.	
AÇÃO		
<b>04.846.2000.9001</b>	<b>CONTRIBUIÇÃO DO ESTADO PARA O REGIME DE PREVIDÊNCIA DOS SERVIDORES</b>	<b>43.346.310</b>
DESCRIÇÃO:	Contribuição do Estado para cobertura de insuficiências financeiras do RPPS decorrentes do pagamento de benefícios previdenciários, observada a insuficiência apurada em cada um dos Poderes, entendida como o valor resultante da diferença entre o valor total da folha de pagamento dos benefícios previdenciários e o valor total das contribuições previdenciárias dos servidores, dos Poderes do Estado.	

PROGRAMA:	<b>2005 FOMENTO AO DESENVOLVIMENTO SOCIOECONÔMICO</b>	<b>200.197.755</b>
AÇÃO		
<b>04.127.2005.1191</b>	<b>REPASSE DE RECURSOS AO FUNDO DE DESENVOLVIMENTO DO VALE DO RIBEIRA</b>	<b>40</b>
PRODUTO:	REPASSES FINANCEIROS	
INDICADOR DE PRODUTO:	NÚMERO DE REPASSES FINANCEIROS REALIZADOS (unidade)	
DESCRIÇÃO:	Promoção do equilíbrio econômico e social no Estado de São Paulo mediante a concessão de financiamento e empréstimo ao setor privado e investimento de infraestrutura no Vale do Ribeira.	
AÇÃO		
<b>23.694.2005.1208</b>	<b>REPASSE DE RECURSOS AO FUNAC-FUNDO DE APOIO A CONTRIBUINTES DO EST. DE SÃO PAULO</b>	<b>100.000.040</b>
PRODUTO:	REPASSES FINANCEIROS	
INDICADOR DE PRODUTO:	NÚMERO DE REPASSES FINANCEIROS REALIZADOS (unidade)	
META:	6	
DESCRIÇÃO:	Provimento de recursos para reestruturação e modernização de empresas.	
AÇÃO		
<b>22.661.2005.1209</b>	<b>REPASSE DE RECURSOS AO FIDES - FUNDO EST. DE INCENTIVO AO DESENVOLVIMENTO SOCIAL</b>	<b>10</b>
PRODUTO:	REPASSES FINANCEIROS	
INDICADOR DE PRODUTO:	NÚMERO DE REPASSES FINANCEIROS REALIZADOS (unidade)	
DESCRIÇÃO:	Provimento de recursos para o fomento de atividades industriais e agroindustriais em função, predominantemente, do seu perfil social e de suas características socioeconômicas.	

AÇÃO		
<b>22.661.2005.1210</b>	<b>REPASSE DE RECURSOS AO FIDEC - FUNDO EST. DE INCENTIVO AO DESENV. ECONÔMICO</b>	<b>10</b>
<b>PRODUTO:</b>	REPASSES FINANCEIROS	
<b>INDICADOR DE PRODUTO:</b>	NÚMERO DE REPASSES FINANCEIROS REALIZADOS (unidade)	
<b>META:</b>	0	
<b>DESCRIÇÃO:</b>	Provimento de recursos para o fomento de atividades industriais e agroindustriais em função, predominantemente, de seu desempenho econômico, características tecnológicas e relevância no contexto da economia estadual.	
AÇÃO		
<b>23.694.2005.1211</b>	<b>REPASSE DE RECURSOS AO BANCO DO POVO</b>	<b>91.800.094</b>
<b>PRODUTO:</b>	REPASSES FINANCEIROS	
<b>INDICADOR DE PRODUTO:</b>	NÚMERO DE REPASSES FINANCEIROS REALIZADOS (unidade)	
<b>META:</b>	1	
<b>DESCRIÇÃO:</b>	Provimento de recursos para aplicação em microempreendimento, micro e pequenas empresas, visando criar alternativa de emprego e renda.	
AÇÃO		
<b>22.661.2005.1212</b>	<b>REPASSE DE RECURSOS AO FUNDO DE AVAL</b>	<b>8.006.673</b>
<b>PRODUTO:</b>	REPASSES FINANCEIROS	
<b>INDICADOR DE PRODUTO:</b>	NÚMERO DE REPASSES FINANCEIROS REALIZADOS (unidade)	
<b>META:</b>	1	
<b>DESCRIÇÃO:</b>	Provimento de recursos para garantir riscos de operações e créditos realizados com micros, pequenas e médias empresas, inclusive as de autogestão e cooperativas de produção.	
AÇÃO		
<b>04.845.2005.1991</b>	<b>EQUALIZAÇÃO DE TAXAS DE JUROS DE FINANCIAMENTOS INCENTIVADOS NO ÂMBITO DO ESTADO</b>	<b>390.888</b>
<b>PRODUTO:</b>	CRÉDITO PARA MICRO E PEQUENAS EMPRESAS PARA ACESSO A MERCADO	
<b>INDICADOR DE PRODUTO:</b>	TOTAL DE MICRO E PEQUENAS EMPRESAS ATENDIDAS PELA DESENVOLVE (unidade)	
<b>META:</b>	0	
<b>DESCRIÇÃO:</b>	Apoio financeiro mediante equalização de taxas de juros em programas de financiamento de interesse do Estado de São Paulo, nos termos da Lei nº 13.286, de 18/12/2008.	

<b>PROGRAMA:</b>	<b>5123 COMUNICAÇÃO SOCIAL</b>	<b>1.310.601</b>
AÇÃO		
<b>04.131.5123.5576</b>	<b>PUBLICIDADE DE UTILIDADE PÚBLICA</b>	<b>1.310.601</b>
<b>PRODUTO:</b>	DIVULGAÇÃO DE AÇÕES DE UTILIDADE PÚBLICA	
<b>INDICADOR DE PRODUTO:</b>	NÚMERO DE AÇÕES DE COMUNICAÇÃO DE UTILIDADE PÚBLICA REALIZADAS (unidade)	
<b>META:</b>	1	
<b>DESCRIÇÃO:</b>	Divulgação das ações, projetos e programas de interesse público que possuam caráter educativo, informativo, de mobilização ou de orientação social, ou ainda que contenham uma orientação à população que a habilite ao usufruto de bens ou serviços públicos oferecidos pelo Governo do Estado de São Paulo.	

<b>ÓRGÃO: 20000 - SECRETARIA DA FAZENDA E PLANEJAMENTO</b> <b>ADMINISTRAÇÃO DIRETA</b>	Valores em R\$ 1,00
	<b>4.397.060.648</b>

**RESUMO DA ADMINISTRAÇÃO DIRETA**

PROGRAMA	
0000 - ENCARGOS GERAIS	1.184.914.272
0001 - PARTICIPAÇÃO SOCIETÁRIA	500.000.030
0102 - OBRIGAÇÕES PREVIDENCIÁRIAS EM COMPLEMENTAÇÃO	2.208.420
2000 - GESTÃO FISCAL E TRIBUTÁRIA	2.508.429.570
2005 - FOMENTO AO DESENVOLVIMENTO SOCIOECONÔMICO	200.197.755
5123 - COMUNICAÇÃO SOCIAL	1.310.601

FUNÇÃO	
04 - ADMINISTRAÇÃO	2.510.131.099
22 - INDÚSTRIA	8.006.693
23 - COMÉRCIO E SERVIÇOS	694.008.584
28 - ENCARGOS ESPECIAIS	1.184.914.272

SUBFUNÇÃO	
122 - ADMINISTRAÇÃO GERAL	538.712.987
123 - ADMINISTRAÇÃO FINANCEIRA	189.600.052
124 - CONTROLE INTERNO	24.548.668
126 - TECNOLOGIA DA INFORMAÇÃO	326.011.206
127 - ORDENAMENTO TERRITORIAL	40
128 - FORMAÇÃO DE RECURSOS HUMANOS	10.025.366
129 - ADMINISTRAÇÃO DE RECEITAS	1.376.184.981
131 - COMUNICAÇÃO SOCIAL	1.310.601
273 - PREVIDÊNCIA COMPLEMENTAR	2.208.420
661 - PROMOÇÃO INDUSTRIAL	8.006.693
694 - SERVIÇOS FINANCEIROS	691.800.164
845 - OUTRAS TRANSFERÊNCIAS	390.888
846 - OUTROS ENCARGOS ESPECIAIS	1.228.260.582

MODALIDADE DE APLICAÇÃO	
090 - APLICAÇÕES DIRETAS	4.122.527.065
091 - OPERAÇÃO INTRAÓRGÃOS ORÇ.FISCAL E SEGURIDADE	274.533.583

UNIDADE ORÇAMENTÁRIA	
20001 - ADMINISTRAÇÃO SUPERIOR DA SECRETARIA E SEDE	2.260.707.430
20003 - COORD. DA ADMINISTRAÇÃO FINANCEIRA - CAF	84.197.375
20007 - COORDENADORIA DE ADMINISTRAÇÃO	613.100.394
20009 - CONTROLADORIA	24.548.668
20010 - SUBCOORD.FISCALIZAÇÃO, COBRANÇA E ARRECADAÇÃO	1.255.429.649
20011 - SUBC. CONSULTORIA TRIBUTÁRIA/CONTENCIOSO TRIB.	159.077.132

FONTE DE RECURSO	PESSOAL E ENCARGOS SOCIAIS	JUROS E ENCARGOS DA DÍVIDA	OUTRAS DESPESAS CORRENTES	INVESTIMENTOS	INVERSÕES FINANCEIRAS	AMORTIZAÇÃO DA DÍVIDA	TOTAL
TESOURO DO ESTADO	1.510.747.193		992.450.090	203.318.317	500.000.050		3.206.515.650
VINCULADOS ESTADUAIS	66.276		8.000.000	2.006.143			10.072.419
FUNDO ESPECIAL DE DESPESA			1.062.343.255	100			1.062.343.355
OUTRAS FONTES - FUNDOS			90	40	30		160
OPERAÇÕES DE CRÉDITO			87.393.085	30.735.979			118.129.064
<b>TOTAL</b>	<b>1.510.813.469</b>		<b>2.150.186.520</b>	<b>236.060.579</b>	<b>500.000.080</b>		<b>4.397.060.648</b>

Inclui valores referentes a transferência intragovernamental.

**PROGRAMAÇÃO DA ADMINISTRAÇÃO DIRETA**

PROGRAMA: 0000 ENCARGOS GERAIS				1.184.914.272
AÇÃO	GRUPO DESPESA	FONTE DE RECURSO		
<b>28.846.0000.6261</b> PAGAMENTO DE OBRIGAÇÕES DE INSTITUIÇÕES EM EXTINÇÃO				<b>3.730.529</b>
	PESSOAL E ENCARGOS SOCIAIS			218.257
		TESOURO DO ESTADO		218.257
	OUTRAS DESPESAS CORRENTES			3.512.272

AÇÃO		GRUPO DESPESA	FONTES DE RECURSO	
			TESOURO DO ESTADO	3.512.272
28.846.0000.6286	PAGAMENTO AOS BENEFICIÁRIOS DA CARTEIRA DE ADVOGADOS			323.394.396
		OUTRAS DESPESAS CORRENTES		323.394.396
			FUNDO ESPECIAL DE DESPESA	204.553.848
			TESOURO DO ESTADO	118.840.548
AÇÃO		GRUPO DESPESA	FONTES DE RECURSO	
28.846.0000.6287	PAGAMENTO AOS BENEFICIÁRIOS DA CARTEIRA DAS SERVENTIAS			857.789.347
		OUTRAS DESPESAS CORRENTES		857.789.347
			FUNDO ESPECIAL DE DESPESA	857.789.347

PROGRAMA: 0001 PARTICIPAÇÃO SOCIETÁRIA				500.000.030
AÇÃO		GRUPO DESPESA	FONTES DE RECURSO	
23.694.0001.1439	SUBSCRIÇÃO DE AÇÕES DA CIA. DE SEGUROS DO ESTADO DE SÃO PAULO - COSESP			10
		INVERSÕES FINANCEIRAS		10
			TESOURO DO ESTADO	10
AÇÃO		GRUPO DESPESA	FONTES DE RECURSO	
23.694.0001.1927	SUBSCRIÇÃO DE AÇÕES DA COMPANHIA PAULISTA DE PARCERIAS - CPP			10
		INVERSÕES FINANCEIRAS		10
			TESOURO DO ESTADO	10
AÇÃO		GRUPO DESPESA	FONTES DE RECURSO	
23.694.0001.2266	SUBSCRIÇÃO DE AÇÕES DA DESENVOLVE SP - AGÊNCIA DE FOMENTO DO ESTADO DE SP			500.000.000
		INVERSÕES FINANCEIRAS		500.000.000
			TESOURO DO ESTADO	500.000.000
AÇÃO		GRUPO DESPESA	FONTES DE RECURSO	
23.694.0001.2300	SUBSCRIÇÃO DE AÇÕES DA COMPANHIA PAULISTA DE SECURITIZAÇÃO			10
		INVERSÕES FINANCEIRAS		10
			TESOURO DO ESTADO	10

PROGRAMA: 0102 OBRIGAÇÕES PREVIDENCIÁRIAS EM COMPLEMENTAÇÃO				2.208.420
AÇÃO		GRUPO DESPESA	FONTES DE RECURSO	
23.273.0102.4534	COMPLEMENTAÇÃO DE APOSENTADORIAS E PENSÕES LEI 200/74 - COSESP			2.208.420
		PESSOAL E ENCARGOS SOCIAIS		2.208.420
			TESOURO DO ESTADO	2.142.144
			VINCULADOS ESTADUAIS	66.276

PROGRAMA: 2000 GESTÃO FISCAL E TRIBUTÁRIA				2.508.429.570
AÇÃO		GRUPO DESPESA	FONTES DE RECURSO	
04.123.2000.2290	GESTÃO FISCAL E INTEGRAÇÃO DOS FISCOS NO BRASIL - PROFISCO SP			132.655.954
		OUTRAS DESPESAS CORRENTES		98.408.325
			OPERAÇÕES DE CRÉDITO	87.393.085
			TESOURO DO ESTADO	11.015.240
		INVESTIMENTOS		34.247.629
			OPERAÇÕES DE CRÉDITO	30.735.979
			TESOURO DO ESTADO	3.511.650
AÇÃO		GRUPO DESPESA	FONTES DE RECURSO	
04.128.2000.4499	EVENTOS DE CAPACITAÇÃO E DE CONSCIENTIZAÇÃO FISCAL			9.715.356
		PESSOAL E ENCARGOS SOCIAIS		7.002.554



		TESOURO DO ESTADO	7.002.554
	OUTRAS DESPESAS CORRENTES		2.712.792
		TESOURO DO ESTADO	2.712.792
	INVESTIMENTOS		10
		FUNDO ESPECIAL DE DESPESA	10
AÇÃO	GRUPO DESPESA	FONTE DE RECURSO	
<b>04.129.2000.5021</b>	<b>OPERAÇÃO TRIBUTÁRIA</b>		<b>1.376.184.981</b>
	PESSOAL E ENCARGOS SOCIAIS		1.183.073.050
		TESOURO DO ESTADO	1.183.073.050
	OUTRAS DESPESAS CORRENTES		193.111.911
		FUNDO ESPECIAL DE DESPESA	20
		TESOURO DO ESTADO	193.111.871
		VINCULADOS ESTADUAIS	20
	INVESTIMENTOS		20
		FUNDO ESPECIAL DE DESPESA	20
AÇÃO	GRUPO DESPESA	FONTE DE RECURSO	
<b>04.123.2000.5022</b>	<b>ADMINISTRAÇÃO FINANCEIRA</b>		<b>56.944.098</b>
	PESSOAL E ENCARGOS SOCIAIS		55.854.534
		TESOURO DO ESTADO	55.854.534
	OUTRAS DESPESAS CORRENTES		1.089.554
		FUNDO ESPECIAL DE DESPESA	10
		TESOURO DO ESTADO	1.089.534
		VINCULADOS ESTADUAIS	10
	INVESTIMENTOS		10
		FUNDO ESPECIAL DE DESPESA	10
AÇÃO	GRUPO DESPESA	FONTE DE RECURSO	
<b>04.122.2000.5023</b>	<b>ADMINISTRAÇÃO GERAL</b>		<b>538.712.987</b>
	PESSOAL E ENCARGOS SOCIAIS		194.730.236
		TESOURO DO ESTADO	194.730.236
	OUTRAS DESPESAS CORRENTES		343.982.721
		FUNDO ESPECIAL DE DESPESA	20
		TESOURO DO ESTADO	343.982.701
	INVESTIMENTOS		30
		FUNDO ESPECIAL DE DESPESA	20
		VINCULADOS ESTADUAIS	10
AÇÃO	GRUPO DESPESA	FONTE DE RECURSO	
<b>04.128.2000.5357</b>	<b>CAPACITAÇÃO EM GESTÃO PÚBLICA E GESTÃO PARA RESULTADOS</b>		<b>310.010</b>
	OUTRAS DESPESAS CORRENTES		310.000
		TESOURO DO ESTADO	310.000
	INVESTIMENTOS		10
		FUNDO ESPECIAL DE DESPESA	10
AÇÃO	GRUPO DESPESA	FONTE DE RECURSO	
<b>04.124.2000.5599</b>	<b>AUDITORIAS NAS UNIDADES DA ADMINISTRAÇÃO DIRETA E INDIRETA</b>		<b>24.548.668</b>
	PESSOAL E ENCARGOS SOCIAIS		24.380.108
		TESOURO DO ESTADO	24.380.108
	OUTRAS DESPESAS CORRENTES		168.550
		FUNDO ESPECIAL DE DESPESA	10

AÇÃO		GRUPO DESPESA	FONTE DE RECURSO	
			TESOURO DO ESTADO	168.530
			VINCULADOS ESTADUAIS	10
		INVESTIMENTOS		10
			FUNDO ESPECIAL DE DESPESA	10
<b>04.126.2000.5932</b>	<b>GESTÃO DE TECNOLOGIA DA INFORMAÇÃO</b>			<b>326.011.206</b>
		OUTRAS DESPESAS CORRENTES		324.005.053
			TESOURO DO ESTADO	316.005.093
			VINCULADOS ESTADUAIS	7.999.960
		INVESTIMENTOS		2.006.153
			FUNDO ESPECIAL DE DESPESA	20
			VINCULADOS ESTADUAIS	2.006.133
<b>04.846.2000.9001</b>	<b>CONTRIBUIÇÃO DO ESTADO PARA O REGIME DE PREVIDÊNCIA DOS SERVIDORES</b>			<b>43.346.310</b>
		PESSOAL E ENCARGOS SOCIAIS		43.346.310
			TESOURO DO ESTADO	43.346.310

PROGRAMA: 2005 FOMENTO AO DESENVOLVIMENTO SOCIOECONÔMICO				200.197.755
AÇÃO		GRUPO DESPESA	FONTE DE RECURSO	
<b>04.127.2005.1191</b>	<b>REPASSE DE RECURSOS AO FUNDO DE DESENVOLVIMENTO DO VALE DO RIBEIRA</b>			<b>40</b>
		OUTRAS DESPESAS CORRENTES		20
			OUTRAS FONTES - FUNDOS	20
		INVESTIMENTOS		10
			OUTRAS FONTES - FUNDOS	10
		INVERSÕES FINANCEIRAS		10
			OUTRAS FONTES - FUNDOS	10
<b>23.694.2005.1208</b>	<b>REPASSE DE RECURSOS AO FUNAC-FUNDO DE APOIO A CONTRIBUÍNTES DO EST. DE SÃO PAULO</b>			<b>100.000.040</b>
		OUTRAS DESPESAS CORRENTES		30
			OUTRAS FONTES - FUNDOS	20
			TESOURO DO ESTADO	10
		INVESTIMENTOS		99.999.990
			OUTRAS FONTES - FUNDOS	10
			TESOURO DO ESTADO	99.999.980
		INVERSÕES FINANCEIRAS		20
			OUTRAS FONTES - FUNDOS	10
			TESOURO DO ESTADO	10
<b>22.661.2005.1209</b>	<b>REPASSE DE RECURSOS AO FIDES - FUNDO EST. DE INCENTIVO AO DESENVOLVIMENTO SOCIAL</b>			<b>10</b>
		INVESTIMENTOS		10
			TESOURO DO ESTADO	10
<b>22.661.2005.1210</b>	<b>REPASSE DE RECURSOS AO FIDEC - FUNDO EST. DE INCENTIVO AO DESENV. ECONÔMICO</b>			<b>10</b>
		INVESTIMENTOS		10
			TESOURO DO ESTADO	10
<b>23.694.2005.1211</b>	<b>REPASSE DE RECURSOS AO BANCO DO POVO</b>			<b>91.800.094</b>

		OUTRAS DESPESAS CORRENTES		30
			OUTRAS FONTES - FUNDOS	20
			TESOURO DO ESTADO	10
		INVESTIMENTOS		91.800.044
			OUTRAS FONTES - FUNDOS	10
			TESOURO DO ESTADO	91.800.034
		INVERSÕES FINANCEIRAS		20
			OUTRAS FONTES - FUNDOS	10
			TESOURO DO ESTADO	10
	<b>AÇÃO</b>	<b>GRUPO DESPESA</b>	<b>FONTE DE RECURSO</b>	
<b>22.661.2005.1212</b>	<b>REPASSE DE RECURSOS AO FUNDO DE AVAL</b>			<b>8.006.673</b>
		OUTRAS DESPESAS CORRENTES		40
			OUTRAS FONTES - FUNDOS	30
			TESOURO DO ESTADO	10
		INVESTIMENTOS		8.006.633
			OUTRAS FONTES - FUNDOS	10
			TESOURO DO ESTADO	8.006.623
	<b>AÇÃO</b>	<b>GRUPO DESPESA</b>	<b>FONTE DE RECURSO</b>	
<b>04.845.2005.1991</b>	<b>EQUALIZAÇÃO DE TAXAS DE JUROS DE FINANCIAMENTOS INCENTIVADOS NO ÂMBITO DO ESTADO</b>			<b>390.888</b>
		OUTRAS DESPESAS CORRENTES		390.878
			TESOURO DO ESTADO	390.878
		INVESTIMENTOS		10
			TESOURO DO ESTADO	10
<b>PROGRAMA: 5123</b>	<b>COMUNICAÇÃO SOCIAL</b>			<b>1.310.601</b>
	<b>AÇÃO</b>	<b>GRUPO DESPESA</b>	<b>FONTE DE RECURSO</b>	
<b>04.131.5123.5576</b>	<b>PUBLICIDADE DE UTILIDADE PÚBLICA</b>			<b>1.310.601</b>
		OUTRAS DESPESAS CORRENTES		1.310.601
			TESOURO DO ESTADO	1.310.601

<b>ÓRGÃO: 20000 - SECRETARIA DA FAZENDA E PLANEJAMENTO</b>	Valores em R\$ 1,00
<b>UNIDADE: 20001 - ADMINISTRAÇÃO SUPERIOR DA SECRETARIA E SEDE</b>	<b>2.260.707.430</b>
<b>ESFERA: ORÇAMENTO FISCAL</b>	

## RESUMO DA UNIDADE ORÇAMENTÁRIA

PROGRAMA	
0000 - ENCARGOS GERAIS	1.184.914.272
0001 - PARTICIPAÇÃO SOCIETÁRIA	500.000.030
0102 - OBRIGAÇÕES PREVIDENCIÁRIAS EM COMPLEMENTAÇÃO	2.208.420
2000 - GESTÃO FISCAL E TRIBUTÁRIA	372.076.352
2005 - FOMENTO AO DESENVOLVIMENTO SOCIOECONÔMICO	200.197.755
5123 - COMUNICAÇÃO SOCIAL	1.310.601

FUNÇÃO	
04 - ADMINISTRAÇÃO	373.777.881
22 - INDÚSTRIA	8.006.693
23 - COMÉRCIO E SERVIÇOS	694.008.584
28 - ENCARGOS ESPECIAIS	1.184.914.272

SUBFUNÇÃO	
122 - ADMINISTRAÇÃO GERAL	309.042.322
123 - ADMINISTRAÇÃO FINANCEIRA	9.662.364
126 - TECNOLOGIA DA INFORMAÇÃO	10
127 - ORDENAMENTO TERRITORIAL	40
128 - FORMAÇÃO DE RECURSOS HUMANOS	10.025.346
131 - COMUNICAÇÃO SOCIAL	1.310.601
273 - PREVIDÊNCIA COMPLEMENTAR	2.208.420
661 - PROMOÇÃO INDUSTRIAL	8.006.693
694 - SERVIÇOS FINANCEIROS	691.800.164
845 - OUTRAS TRANSFERÊNCIAS	390.888
846 - OUTROS ENCARGOS ESPECIAIS	1.228.260.582

MODALIDADE DE APLICAÇÃO	
090 - APLICAÇÕES DIRETAS	2.202.818.546
091 - OPERAÇÃO INTRAÓRGÃOS ORÇ.FISCAL E SEGURIDADE	57.888.884

FONTE DE RECURSO	PESSOAL E ENCARGOS SOCIAIS	JUROS E ENCARGOS DA DÍVIDA	OUTRAS DESPESAS CORRENTES	INVESTIMENTOS	INVERSÕES FINANCEIRAS	AMORTIZAÇÃO DA DÍVIDA	TOTAL
TESOURO DO ESTADO	137.306.062		354.330.816	199.810.867	500.000.050		1.191.447.795
VINCULADOS ESTADUAIS	66.276			10			66.286
FUNDO ESPECIAL DE DESPESA			1.062.343.205	20			1.062.343.225
OUTRAS FONTES - FUNDOS			90	40	30		160
OPERAÇÕES DE CRÉDITO			5.974.964	875.000			6.849.964
<b>TOTAL</b>	<b>137.372.338</b>		<b>1.422.649.075</b>	<b>200.685.937</b>	<b>500.000.080</b>		<b>2.260.707.430</b>

Inclui valores referentes a transferência intragovernamental.

## PROGRAMAÇÃO DA UNIDADE ORÇAMENTÁRIA

PROGRAMA: 0000 ENCARGOS GERAIS				1.184.914.272
AÇÃO		GRUPO DESPESA	FONTE DE RECURSO	
28.846.0000.6261	PAGAMENTO DE OBRIGAÇÕES DE INSTITUIÇÕES EM EXTINÇÃO			3.730.529
		PESSOAL E ENCARGOS SOCIAIS		218.257
			TESOURO DO ESTADO	218.257
		OUTRAS DESPESAS CORRENTES		3.512.272
			TESOURO DO ESTADO	3.512.272

AÇÃO		GRUPO DESPESA	FONTE DE RECURSO	
28.846.0000.6286	PAGAMENTO AOS BENEFICIÁRIOS DA CARTEIRA DE ADVOGADOS			323.394.396
		OUTRAS DESPESAS CORRENTES		323.394.396
			FUNDO ESPECIAL DE DESPESA	204.553.848
			TESOURO DO ESTADO	118.840.548
AÇÃO		GRUPO DESPESA	FONTE DE RECURSO	
28.846.0000.6287	PAGAMENTO AOS BENEFICIÁRIOS DA CARTEIRA DAS SERVENTIAS			857.789.347
		OUTRAS DESPESAS CORRENTES		857.789.347
			FUNDO ESPECIAL DE DESPESA	857.789.347

PROGRAMA: 0001 PARTICIPAÇÃO SOCIETÁRIA				500.000.030
AÇÃO		GRUPO DESPESA	FONTE DE RECURSO	
23.694.0001.1439	SUBSCRIÇÃO DE AÇÕES DA CIA. DE SEGUROS DO ESTADO DE SÃO PAULO - COESP			10
		INVERSÕES FINANCEIRAS		10
			TESOURO DO ESTADO	10
AÇÃO		GRUPO DESPESA	FONTE DE RECURSO	
23.694.0001.1927	SUBSCRIÇÃO DE AÇÕES DA COMPANHIA PAULISTA DE PARCERIAS - CPP			10
		INVERSÕES FINANCEIRAS		10
			TESOURO DO ESTADO	10
AÇÃO		GRUPO DESPESA	FONTE DE RECURSO	
23.694.0001.2266	SUBSCRIÇÃO DE AÇÕES DA DESENVOLVE SP - AGÊNCIA DE FOMENTO DO ESTADO DE SP			500.000.000
		INVERSÕES FINANCEIRAS		500.000.000
			TESOURO DO ESTADO	500.000.000
AÇÃO		GRUPO DESPESA	FONTE DE RECURSO	
23.694.0001.2300	SUBSCRIÇÃO DE AÇÕES DA COMPANHIA PAULISTA DE SECURITIZAÇÃO			10
		INVERSÕES FINANCEIRAS		10
			TESOURO DO ESTADO	10

PROGRAMA: 0102 OBRIGAÇÕES PREVIDENCIÁRIAS EM COMPLEMENTAÇÃO				2.208.420
AÇÃO		GRUPO DESPESA	FONTE DE RECURSO	
23.273.0102.4534	COMPLEMENTAÇÃO DE APOSENTADORIAS E PENSÕES LEI 200/74 - COESP			2.208.420
		PESSOAL E ENCARGOS SOCIAIS		2.208.420
			TESOURO DO ESTADO	2.142.144
			VINCULADOS ESTADUAIS	66.276

PROGRAMA: 2000 GESTÃO FISCAL E TRIBUTÁRIA				372.076.352
---	--	--	--	-------------

AÇÃO		GRUPO DESPESA	FUNTE DE RECURSO	
04.123.2000.2290	GESTÃO FISCAL E INTEGRAÇÃO DOS FISCOS NO BRASIL - PROFISCO SP			9.662.364
		OUTRAS DESPESAS CORRENTES		8.783.164
			OPERAÇÕES DE CRÉDITO	5.974.964
			TESOURO DO ESTADO	2.808.200
		INVESTIMENTOS		879.200
			OPERAÇÕES DE CRÉDITO	875.000
			TESOURO DO ESTADO	4.200
PRODUTO:	FISCO MODERNIZADO			
INDICADOR DE PRODUTO:	NÚMERO DE METAS PROFISCO II-SP CONCLUÍDAS (unidade)			
META:	18			
AÇÃO		GRUPO DESPESA	FUNTE DE RECURSO	
04.128.2000.4499	EVENTOS DE CAPACITAÇÃO E DE CONSCIENTIZAÇÃO FISCAL			9.715.346
		PESSOAL E ENCARGOS SOCIAIS		7.002.554
			TESOURO DO ESTADO	7.002.554
		OUTRAS DESPESAS CORRENTES		2.712.792
			TESOURO DO ESTADO	2.712.792
PRODUTO:	PROGRAMA DE EDUCAÇÃO FISCAL PARA A CIDADANIA			
INDICADOR DE PRODUTO:	NÚMERO DE CIDADÃOS CONSCIENTIZADOS (unidade)			
META:	25.000			
AÇÃO		GRUPO DESPESA	FUNTE DE RECURSO	
04.122.2000.5023	ADMINISTRAÇÃO GERAL			309.042.322
		PESSOAL E ENCARGOS SOCIAIS		84.596.797
			TESOURO DO ESTADO	84.596.797
		OUTRAS DESPESAS CORRENTES		224.445.505
			FUNDO ESPECIAL DE DESPESA	10
			TESOURO DO ESTADO	224.445.495
		INVESTIMENTOS		20
			FUNDO ESPECIAL DE DESPESA	10
			VINCULADOS ESTADUAIS	10
AÇÃO		GRUPO DESPESA	FUNTE DE RECURSO	
04.128.2000.5357	CAPACITAÇÃO EM GESTÃO PÚBLICA E GESTÃO PARA RESULTADOS			310.000
		OUTRAS DESPESAS CORRENTES		310.000
			TESOURO DO ESTADO	310.000
PRODUTO:	CAPACITAÇÃO DE SERVIDORES PÚBLICOS			
INDICADOR DE PRODUTO:	NÚMERO DE CAPACITAÇÕES REALIZADAS (unidade)			
META:	13.500			
AÇÃO		GRUPO DESPESA	FUNTE DE RECURSO	
04.126.2000.5932	GESTÃO DE TECNOLOGIA DA INFORMAÇÃO			10
		INVESTIMENTOS		10
			FUNDO ESPECIAL DE DESPESA	10
AÇÃO		GRUPO DESPESA	FUNTE DE RECURSO	
04.846.2000.9001	CONTRIBUIÇÃO DO ESTADO PARA O REGIME DE PREVIDÊNCIA DOS SERVIDORES			43.346.310
		PESSOAL E ENCARGOS SOCIAIS		43.346.310
			TESOURO DO ESTADO	43.346.310

PROGRAMA: 2005 FOMENTO AO DESENVOLVIMENTO SOCIOECONÔMICO				200.197.755
AÇÃO		GRUPO DESPESA	FONTE DE RECURSO	
04.127.2005.1191	REPASSE DE RECURSOS AO FUNDO DE DESENVOLVIMENTO DO VALE DO RIBEIRA			40
		OUTRAS DESPESAS CORRENTES		20
			OUTRAS FONTES - FUNDOS	20
		INVESTIMENTOS		10
			OUTRAS FONTES - FUNDOS	10
		INVERSÕES FINANCEIRAS		10
			OUTRAS FONTES - FUNDOS	10
PRODUTO:	REPASSES FINANCEIROS			
INDICADOR DE PRODUTO:	NÚMERO DE REPASSES FINANCEIROS REALIZADOS (unidade)			
AÇÃO		GRUPO DESPESA	FONTE DE RECURSO	
23.694.2005.1208	REPASSE DE RECURSOS AO FUNAC-FUNDO DE APOIO A CONTRIBUINTES DO EST. DE SÃO PAULO			100.000.040
		OUTRAS DESPESAS CORRENTES		30
			OUTRAS FONTES - FUNDOS	20
			TESOURO DO ESTADO	10
		INVESTIMENTOS		99.999.990
			OUTRAS FONTES - FUNDOS	10
			TESOURO DO ESTADO	99.999.980
		INVERSÕES FINANCEIRAS		20
			OUTRAS FONTES - FUNDOS	10
			TESOURO DO ESTADO	10
PRODUTO:	REPASSES FINANCEIROS			
INDICADOR DE PRODUTO:	NÚMERO DE REPASSES FINANCEIROS REALIZADOS (unidade)			
META:	6			
AÇÃO		GRUPO DESPESA	FONTE DE RECURSO	
22.661.2005.1209	REPASSE DE RECURSOS AO FIDES - FUNDO EST. DE INCENTIVO AO DESENVOLVIMENTO SOCIAL			10
		INVESTIMENTOS		10
			TESOURO DO ESTADO	10
PRODUTO:	REPASSES FINANCEIROS			
INDICADOR DE PRODUTO:	NÚMERO DE REPASSES FINANCEIROS REALIZADOS (unidade)			
AÇÃO		GRUPO DESPESA	FONTE DE RECURSO	
22.661.2005.1210	REPASSE DE RECURSOS AO FIDEC - FUNDO EST. DE INCENTIVO AO DESENV. ECONÔMICO			10
		INVESTIMENTOS		10
			TESOURO DO ESTADO	10
PRODUTO:	REPASSES FINANCEIROS			
INDICADOR DE PRODUTO:	NÚMERO DE REPASSES FINANCEIROS REALIZADOS (unidade)			
META:	0			

AÇÃO		GRUPO DESPESA	FONTE DE RECURSO	
23.694.2005.1211	REPASSE DE RECURSOS AO BANCO DO POVO			<b>91.800.094</b>
		OUTRAS DESPESAS CORRENTES		30
			OUTRAS FONTES - FUNDOS	20
			TESOURO DO ESTADO	10
		INVESTIMENTOS		<b>91.800.044</b>
			OUTRAS FONTES - FUNDOS	10
			TESOURO DO ESTADO	91.800.034
		INVERSÕES FINANCEIRAS		20
			OUTRAS FONTES - FUNDOS	10
			TESOURO DO ESTADO	10
PRODUTO:	REPASSES FINANCEIROS			
INDICADOR DE PRODUTO:	NÚMERO DE REPASSES FINANCEIROS REALIZADOS (unidade)			
META:	1			
AÇÃO		GRUPO DESPESA	FONTE DE RECURSO	
22.661.2005.1212	REPASSE DE RECURSOS AO FUNDO DE AVAL			<b>8.006.673</b>
		OUTRAS DESPESAS CORRENTES		40
			OUTRAS FONTES - FUNDOS	30
			TESOURO DO ESTADO	10
		INVESTIMENTOS		<b>8.006.633</b>
			OUTRAS FONTES - FUNDOS	10
			TESOURO DO ESTADO	8.006.623
PRODUTO:	REPASSES FINANCEIROS			
INDICADOR DE PRODUTO:	NÚMERO DE REPASSES FINANCEIROS REALIZADOS (unidade)			
META:	1			
AÇÃO		GRUPO DESPESA	FONTE DE RECURSO	
04.845.2005.1991	EQUALIZAÇÃO DE TAXAS DE JUROS DE FINANCIAMENTOS INCENTIVADOS NO ÂMBITO DO ESTADO			<b>390.888</b>
		OUTRAS DESPESAS CORRENTES		390.878
			TESOURO DO ESTADO	390.878
		INVESTIMENTOS		10
			TESOURO DO ESTADO	10
PRODUTO:	CRÉDITO PARA MICRO E PEQUENAS EMPRESAS PARA ACESSO A MERCADO			
INDICADOR DE PRODUTO:	TOTAL DE MICRO E PEQUENAS EMPRESAS ATENDIDAS PELA DESENVOLVE (unidade)			
META:	0			
<b>PROGRAMA: 5123 COMUNICAÇÃO SOCIAL</b>				<b>1.310.601</b>
AÇÃO		GRUPO DESPESA	FONTE DE RECURSO	
04.131.5123.5576	PUBLICIDADE DE UTILIDADE PÚBLICA			<b>1.310.601</b>
		OUTRAS DESPESAS CORRENTES		1.310.601
			TESOURO DO ESTADO	1.310.601
PRODUTO:	DIVULGAÇÃO DE AÇÕES DE UTILIDADE PÚBLICA			
INDICADOR DE PRODUTO:	NÚMERO DE AÇÕES DE COMUNICAÇÃO DE UTILIDADE PÚBLICA REALIZADAS (unidade)			
META:	1			



<b>ÓRGÃO: 20000 - SECRETARIA DA FAZENDA E PLANEJAMENTO</b> <b>UNIDADE: 20003 - COORD. DA ADMINISTRAÇÃO FINANCEIRA - CAF</b> <b>ESFERA: ORÇAMENTO FISCAL</b>	Valores em R\$ 1,00
	<b>84.197.375</b>

## RESUMO DA UNIDADE ORÇAMENTÁRIA

PROGRAMA	
2000 - GESTÃO FISCAL E TRIBUTÁRIA	84.197.375
FUNÇÃO	
04 - ADMINISTRAÇÃO	84.197.375
SUBFUNÇÃO	
123 - ADMINISTRAÇÃO FINANCEIRA	84.197.375
MODALIDADE DE APLICAÇÃO	
090 - APLICAÇÕES DIRETAS	77.562.235
091 - OPERAÇÃO INTRAÓRGÃOS ORÇ.FISCAL E SEGURIDADE	6.635.140

FONTE DE RECURSO	PESSOAL E ENCARGOS SOCIAIS	JUROS E ENCARGOS DA DÍVIDA	OUTRAS DESPESAS CORRENTES	INVESTIMENTOS	INVERSÕES FINANCEIRAS	AMORTIZAÇÃO DA DÍVIDA	TOTAL
TESOURO DO ESTADO	55.854.534		7.866.974	2.500			63.724.008
VINCULADOS ESTADUAIS			10				10
FUNDO ESPECIAL DE DESPESA			10	10			20
OPERAÇÕES DE CRÉDITO			20.077.337	396.000			20.473.337
<b>TOTAL</b>	<b>55.854.534</b>		<b>27.944.331</b>	<b>398.510</b>			<b>84.197.375</b>

Inclui valores referentes a transferência intragovernamental.

## PROGRAMAÇÃO DA UNIDADE ORÇAMENTÁRIA

PROGRAMA: 2000 GESTÃO FISCAL E TRIBUTÁRIA				84.197.375
AÇÃO	GRUPO DESPESA	FONTE DE RECURSO		
<b>04.123.2000.2290</b> GESTÃO FISCAL E INTEGRAÇÃO DOS FISCOS NO BRASIL - PROFISCO SP				<b>27.253.277</b>
	OUTRAS DESPESAS CORRENTES			26.854.777
		OPERAÇÕES DE CRÉDITO		20.077.337
		TESOURO DO ESTADO		6.777.440
	INVESTIMENTOS			398.500
		OPERAÇÕES DE CRÉDITO		396.000
		TESOURO DO ESTADO		2.500
<b>PRODUTO:</b> FISCO MODERNIZADO				
<b>INDICADOR DE PRODUTO:</b> NÚMERO DE METAS PROFISCO II-SP CONCLUÍDAS (unidade)				
<b>META:</b> 0				
AÇÃO	GRUPO DESPESA	FONTE DE RECURSO		
<b>04.123.2000.5022</b> ADMINISTRAÇÃO FINANCEIRA				<b>56.944.098</b>
	PESSOAL E ENCARGOS SOCIAIS			55.854.534
		TESOURO DO ESTADO		55.854.534
	OUTRAS DESPESAS CORRENTES			1.089.554
		FUNDO ESPECIAL DE DESPESA		10
		TESOURO DO ESTADO		1.089.534
		VINCULADOS ESTADUAIS		10
	INVESTIMENTOS			10
		FUNDO ESPECIAL DE DESPESA		10
<b>PRODUTO:</b> RESULTADOS FINANCEIROS				
<b>INDICADOR DE PRODUTO:</b> DÍVIDA CONSOLIDADA LÍQUIDA SOBRE A RECEITA CORRENTE LÍQUIDA (DCL/RCL) (%)				
<b>META:</b> 162				

<b>ÓRGÃO: 20000 - SECRETARIA DA FAZENDA E PLANEJAMENTO</b> <b>UNIDADE: 20007 - COORDENADORIA DE ADMINISTRAÇÃO</b> <b>ESFERA: ORÇAMENTO FISCAL</b>	Valores em R\$ 1,00
	<b>613.100.394</b>

## RESUMO DA UNIDADE ORÇAMENTÁRIA

PROGRAMA	
2000 - GESTÃO FISCAL E TRIBUTÁRIA	613.100.394
FUNÇÃO	
04 - ADMINISTRAÇÃO	613.100.394
SUBFUNÇÃO	
122 - ADMINISTRAÇÃO GERAL	229.670.665
123 - ADMINISTRAÇÃO FINANCEIRA	57.418.513
126 - TECNOLOGIA DA INFORMAÇÃO	326.011.196
128 - FORMAÇÃO DE RECURSOS HUMANOS	20
MODALIDADE DE APLICAÇÃO	
090 - APLICAÇÕES DIRETAS	599.797.282
091 - OPERAÇÃO INTRAÓRGÃOS ORÇ.FISCAL E SEGURIDADE	13.303.112

FUNTE DE RECURSO	PESSOAL E ENCARGOS SOCIAIS	JUROS E ENCARGOS DA DÍVIDA	OUTRAS DESPESAS CORRENTES	INVESTIMENTOS	INVERSÕES FINANCEIRAS	AMORTIZAÇÃO DA DÍVIDA	TOTAL
TESOURO DO ESTADO	110.133.439		436.826.899	4.950			546.965.288
VINCULADOS ESTADUAIS			7.999.960	2.006.133			10.006.093
FUNDO ESPECIAL DE DESPESA			10	40			50
OPERAÇÕES DE CRÉDITO			33.488.484	22.640.479			56.128.963
<b>TOTAL</b>	<b>110.133.439</b>		<b>478.315.353</b>	<b>24.651.602</b>			<b>613.100.394</b>

Inclui valores referentes a transferência intragovernamental.

## PROGRAMAÇÃO DA UNIDADE ORÇAMENTÁRIA

PROGRAMA: 2000 GESTÃO FISCAL E TRIBUTÁRIA				613.100.394
AÇÃO	GRUPO DESPESA	FONTE DE RECURSO		
<b>04.123.2000.2290</b> GESTÃO FISCAL E INTEGRAÇÃO DOS FISCOS NO BRASIL - PROFISCO SP				<b>57.418.513</b>
	OUTRAS DESPESAS CORRENTES			34.773.084
		OPERAÇÕES DE CRÉDITO		33.488.484
		TESOURO DO ESTADO		1.284.600
	INVESTIMENTOS			22.645.429
		OPERAÇÕES DE CRÉDITO		22.640.479
		TESOURO DO ESTADO		4.950
<b>PRODUTO:</b> FISCO MODERNIZADO				
<b>INDICADOR DE PRODUTO:</b> NÚMERO DE METAS PROFISCO II-SP CONCLUÍDAS (unidade)				
<b>META:</b> 0				
AÇÃO	GRUPO DESPESA	FONTE DE RECURSO		
<b>04.128.2000.4499</b> EVENTOS DE CAPACITAÇÃO E DE CONSCIENTIZAÇÃO FISCAL				<b>10</b>
	INVESTIMENTOS			10
		FUNDO ESPECIAL DE DESPESA		10
<b>PRODUTO:</b> PROGRAMA DE EDUCAÇÃO FISCAL PARA A CIDADANIA				
<b>INDICADOR DE PRODUTO:</b> NÚMERO DE CIDADÃOS CONSCIENTIZADOS (unidade)				

AÇÃO		GRUPO DESPESA	FONTE DE RECURSO	
<b>04.122.2000.5023</b>	<b>ADMINISTRAÇÃO GERAL</b>			<b>229.670.665</b>
		PESSOAL E ENCARGOS SOCIAIS		110.133.439
			TESOURO DO ESTADO	110.133.439
		OUTRAS DESPESAS CORRENTES		119.537.216
			FUNDO ESPECIAL DE DESPESA	10
			TESOURO DO ESTADO	119.537.206
		INVESTIMENTOS		10
			FUNDO ESPECIAL DE DESPESA	10
AÇÃO		GRUPO DESPESA	FONTE DE RECURSO	
<b>04.128.2000.5357</b>	<b>CAPACITAÇÃO EM GESTÃO PÚBLICA E GESTÃO PARA RESULTADOS</b>			<b>10</b>
		INVESTIMENTOS		10
			FUNDO ESPECIAL DE DESPESA	10
<b>PRODUTO:</b>	CAPACITAÇÃO DE SERVIDORES PÚBLICOS			
<b>INDICADOR DE PRODUTO:</b>	NÚMERO DE CAPACITAÇÕES REALIZADAS (unidade)			
AÇÃO		GRUPO DESPESA	FONTE DE RECURSO	
<b>04.126.2000.5932</b>	<b>GESTÃO DE TECNOLOGIA DA INFORMAÇÃO</b>			<b>326.011.196</b>
		OUTRAS DESPESAS CORRENTES		324.005.053
			TESOURO DO ESTADO	316.005.093
			VINCULADOS ESTADUAIS	7.999.960
		INVESTIMENTOS		2.006.143
			FUNDO ESPECIAL DE DESPESA	10
			VINCULADOS ESTADUAIS	2.006.133

<b>ÓRGÃO: 20000 - SECRETARIA DA FAZENDA E PLANEJAMENTO</b> <b>UNIDADE: 20009 - CONTROLADORIA</b> <b>ESFERA: ORÇAMENTO FISCAL</b>	Valores em R\$ 1,00
	<b>24.548.668</b>

**RESUMO DA UNIDADE ORÇAMENTÁRIA**

PROGRAMA	
2000 - GESTÃO FISCAL E TRIBUTÁRIA	24.548.668
FUNÇÃO	
04 - ADMINISTRAÇÃO	24.548.668
SUBFUNÇÃO	
124 - CONTROLE INTERNO	24.548.668
MODALIDADE DE APLICAÇÃO	
090 - APLICAÇÕES DIRETAS	19.877.708
091 - OPERAÇÃO INTRAÓRGÃOS ORÇ.FISCAL E SEGURIDADE	4.670.960

FONTE DE RECURSO	PESSOAL E ENCARGOS SOCIAIS	JUROS E ENCARGOS DA DÍVIDA	OUTRAS DESPESAS CORRENTES	INVESTIMENTOS	INVERSÕES FINANCEIRAS	AMORTIZAÇÃO DA DÍVIDA	TOTAL
TESOURO DO ESTADO	24.380.108		168.530				24.548.638
VINCULADOS ESTADUAIS			10				10
FUNDO ESPECIAL DE DESPESA			10	10			20
<b>TOTAL</b>	<b>24.380.108</b>		<b>168.550</b>	<b>10</b>			<b>24.548.668</b>

Inclui valores referentes a transferência intragovernamental.

**PROGRAMAÇÃO DA UNIDADE ORÇAMENTÁRIA**

PROGRAMA: 2000 GESTÃO FISCAL E TRIBUTÁRIA				24.548.668
AÇÃO	GRUPO DESPESA	FONTE DE RECURSO		
<b>04.124.2000.5599</b> AUDITORIAS NAS UNIDADES DA ADMINISTRAÇÃO DIRETA E INDIRETA				<b>24.548.668</b>
	PESSOAL E ENCARGOS SOCIAIS			24.380.108
		TESOURO DO ESTADO		24.380.108
	OUTRAS DESPESAS CORRENTES			168.550
		FUNDO ESPECIAL DE DESPESA		10
		TESOURO DO ESTADO		168.530
		VINCULADOS ESTADUAIS		10
	INVESTIMENTOS			10
		FUNDO ESPECIAL DE DESPESA		10
<b>PRODUTO:</b>	FORTALECIMENTO DO SISTEMA DE CONTROLE INTERNO			
<b>INDICADOR DE PRODUTO:</b>	PERCENTUAL DE EXECUÇÃO DE AUDITORIAS PLANEJADAS (%)			
<b>META:</b>	97			

<b>ÓRGÃO: 20000 - SECRETARIA DA FAZENDA E PLANEJAMENTO</b> <b>UNIDADE: 20010 - SUBCOORD.FISCALIZAÇÃO.,COBRANÇA E ARRECADAÇÃO</b> <b>ESFERA: ORÇAMENTO FISCAL</b>	Valores em R\$ 1,00
	<b>1.255.429.649</b>

## RESUMO DA UNIDADE ORÇAMENTÁRIA

PROGRAMA	
2000 - GESTÃO FISCAL E TRIBUTÁRIA	1.255.429.649
FUNÇÃO	
04 - ADMINISTRAÇÃO	1.255.429.649
SUBFUNÇÃO	
123 - ADMINISTRAÇÃO FINANCEIRA	38.321.800
129 - ADMINISTRAÇÃO DE RECEITAS	1.217.107.849
MODALIDADE DE APLICAÇÃO	
090 - APLICAÇÕES DIRETAS	1.085.346.263
091 - OPERAÇÃO INTRAÓRGÃOS ORÇ.FISCAL E SEGURIDADE	170.083.386

FUNTE DE RECURSO	PESSOAL E ENCARGOS SOCIAIS	JUROS E ENCARGOS DA DÍVIDA	OUTRAS DESPESAS CORRENTES	INVESTIMENTOS	INVERSÕES FINANCEIRAS	AMORTIZAÇÃO DA DÍVIDA	TOTAL
TESOURO DO ESTADO	1.035.555.513		181.697.306	3.500.000			1.220.752.819
VINCULADOS ESTADUAIS			10				10
FUNDO ESPECIAL DE DESPESA			10	10			20
OPERAÇÕES DE CRÉDITO			27.852.300	6.824.500			34.676.800
<b>TOTAL</b>	<b>1.035.555.513</b>		<b>209.549.626</b>	<b>10.324.510</b>			<b>1.255.429.649</b>

Inclui valores referentes a transferência intragovernamental.

## PROGRAMAÇÃO DA UNIDADE ORÇAMENTÁRIA

PROGRAMA: 2000 GESTÃO FISCAL E TRIBUTÁRIA				1.255.429.649
AÇÃO	GRUPO DESPESA	FUNTE DE RECURSO		
<b>04.123.2000.2290</b> GESTÃO FISCAL E INTEGRAÇÃO DOS FISCOS NO BRASIL - PROFISCO SP				<b>38.321.800</b>
	OUTRAS DESPESAS CORRENTES			27.997.300
		OPERAÇÕES DE CRÉDITO		27.852.300
		TESOURO DO ESTADO		145.000
	INVESTIMENTOS			10.324.500
		OPERAÇÕES DE CRÉDITO		6.824.500
		TESOURO DO ESTADO		3.500.000
<b>PRODUTO:</b> FISCO MODERNIZADO				
<b>INDICADOR DE PRODUTO:</b> NÚMERO DE METAS PROFISCO II-SP CONCLUÍDAS (unidade)				
<b>META:</b> 0				
AÇÃO	GRUPO DESPESA	FUNTE DE RECURSO		
<b>04.129.2000.5021</b> OPERAÇÃO TRIBUTÁRIA				<b>1.217.107.849</b>
	PESSOAL E ENCARGOS SOCIAIS			1.035.555.513
		TESOURO DO ESTADO		1.035.555.513
	OUTRAS DESPESAS CORRENTES			181.552.326
		FUNDO ESPECIAL DE DESPESA		10
		TESOURO DO ESTADO		181.552.306
		VINCULADOS ESTADUAIS		10
	INVESTIMENTOS			10
		FUNDO ESPECIAL DE DESPESA		10
<b>PRODUTO:</b> ARRECADAÇÃO DE IMPOSTOS ESTADUAIS				
<b>INDICADOR DE PRODUTO:</b> ARRECADAÇÃO DE IMPOSTOS (R\$ bilhões)				

<b>ÓRGÃO: 20000 - SECRETARIA DA FAZENDA E PLANEJAMENTO</b> <b>UNIDADE: 20011 - SUBCONSULTORIA TRIBUTÁRIA/CONTENCIOSO TRIB.</b> <b>ESFERA: ORÇAMENTO FISCAL</b>	Valores em R\$ 1,00
	<b>159.077.132</b>

**RESUMO DA UNIDADE ORÇAMENTÁRIA**

PROGRAMA	
2000 - GESTÃO FISCAL E TRIBUTÁRIA	159.077.132
FUNÇÃO	
04 - ADMINISTRAÇÃO	159.077.132
SUBFUNÇÃO	
129 - ADMINISTRAÇÃO DE RECEITAS	159.077.132
MODALIDADE DE APLICAÇÃO	
090 - APLICAÇÕES DIRETAS	137.125.031
091 - OPERAÇÃO INTRAÓRGÃOS ORÇ.FISCAL E SEGURIDADE	21.952.101

FONTE DE RECURSO	PESSOAL E ENCARGOS SOCIAIS	JUROS E ENCARGOS DA DÍVIDA	OUTRAS DESPESAS CORRENTES	INVESTIMENTOS	INVERSÕES FINANCEIRAS	AMORTIZAÇÃO DA DÍVIDA	TOTAL
TESOURO DO ESTADO	147.517.537		11.559.565				159.077.102
VINCULADOS ESTADUAIS			10				10
FUNDO ESPECIAL DE DESPESA			10	10			20
<b>TOTAL</b>	<b>147.517.537</b>		<b>11.559.585</b>	<b>10</b>			<b>159.077.132</b>

Inclui valores referentes a transferência intragovernamental.

**PROGRAMAÇÃO DA UNIDADE ORÇAMENTÁRIA**

PROGRAMA: 2000 GESTÃO FISCAL E TRIBUTÁRIA			159.077.132
AÇÃO	GRUPO DESPESA	FONTE DE RECURSO	
<b>04.129.2000.5021</b> OPERAÇÃO TRIBUTÁRIA			<b>159.077.132</b>
	PESSOAL E ENCARGOS SOCIAIS		147.517.537
		TESOURO DO ESTADO	147.517.537
	OUTRAS DESPESAS CORRENTES		11.559.585
		FUNDO ESPECIAL DE DESPESA	10
		TESOURO DO ESTADO	11.559.565
		VINCULADOS ESTADUAIS	10
	INVESTIMENTOS		10
		FUNDO ESPECIAL DE DESPESA	10
<b>PRODUTO:</b>	ARRECADAÇÃO DE IMPOSTOS ESTADUAIS		
<b>INDICADOR DE PRODUTO:</b>	ARRECADAÇÃO DE IMPOSTOS (R\$ bilhões)		
<b>META:</b>	196,6		

<b>ÓRGÃO: 21000 - ADMINISTRAÇÃO GERAL DO ESTADO</b>	Valores em R\$ 1,00
	<b>92.900.978.315</b>

**PRINCIPAIS ATRIBUIÇÕES**

- Executar programas orçamentários e financeiros especiais e relativos a despesas definidas como "Encargos Gerais do Estado", decorrentes de obrigações contratuais e legislação específica;
- Executar e acompanhar o pagamento do serviço da dívida pública externa e interna;
- Efetuar as transferências constitucionais e legais aos municípios;
- Administrar a execução orçamentária do regime especial de pagamentos de precatórios.

**RESUMO DO ÓRGÃO**

PROGRAMA	
0000 - ENCARGOS GERAIS	31.466.471.062
0102 - OBRIGAÇÕES PREVIDENCIÁRIAS EM COMPLEMENTAÇÃO	2.145.410.055
2101 - TRANSFERÊNCIAS FINANCEIRAS	59.289.097.198

FUNÇÃO	
09 - PREVIDÊNCIA SOCIAL	2.188.163.011
10 - SAÚDE	200.991.566
28 - ENCARGOS ESPECIAIS	90.511.823.738

SUBFUNÇÃO	
273 - PREVIDÊNCIA COMPLEMENTAR	2.145.410.055
274 - PREVIDÊNCIA ESPECIAL	34.785.835
843 - SERVIÇO DA DÍVIDA INTERNA	19.381.446.719
844 - SERVIÇO DA DÍVIDA EXTERNA	3.283.341.330
845 - OUTRAS TRANSFERÊNCIAS	59.289.097.198
846 - OUTROS ENCARGOS ESPECIAIS	8.766.897.178

MODALIDADE DE APLICAÇÃO	
040 - TRANSFERÊNCIAS A MUNICÍPIOS	59.289.097.198
090 - APLICAÇÕES DIRETAS	33.611.881.107
091 - OPERAÇÃO INTRAÓRGÃOS ORÇ.FISCAL E SEGURIDADE	10

UNIDADE ORÇAMENTÁRIA	
21001 - SERVIÇO DA DÍVIDA PÚBLICA	22.664.788.049
21002 - ENCARGOS GERAIS DO ESTADO	62.059.127.255
21003 - ENCARGOS GERAIS DE PESSOAL	2.188.163.011
21004 - REGIME ESPECIAL DE PRECATÓRIOS	5.988.900.000

FUNTE DE RECURSO	PESSOAL E ENCARGOS SOCIAIS	JUROS E ENCARGOS DA DÍVIDA	OUTRAS DESPESAS CORRENTES	INVESTIMENTOS	INVERSÕES FINANCEIRAS	AMORTIZAÇÃO DA DÍVIDA	TOTAL
TESOURO DO ESTADO	995.097.412	12.280.407.625	7.771.248.343	1.003.492.000		10.183.388.858	32.233.634.238
VINCULADOS ESTADUAIS	24.115.549		59.284.526.758				59.308.642.307
VINCULADOS FEDERAIS			20.157.574				20.157.574
OUTRAS FONTES - DREM	1.126.177.104		11.375.526				1.137.552.630
TESOURO-DOT.INICIAL E CRED.SUPLEMENTAR-INTRA		73.243.638				127.747.928	200.991.566
<b>TOTAL</b>	<b>2.145.390.065</b>	<b>12.353.651.263</b>	<b>67.087.308.201</b>	<b>1.003.492.000</b>		<b>10.311.136.786</b>	<b>92.900.978.315</b>

Inclui valores referentes a transferência intragovernamental.

**PROGRAMAÇÃO DO ÓRGÃO**

PROGRAMA:	0000 ENCARGOS GERAIS	31.466.471.062
<b>AÇÃO</b>		
<b>09.274.0000.5027</b>	<b>PAGAMENTO DE BENEFÍCIOS ASSISTENCIAIS</b>	<b>34.785.835</b>
<b>DESCRIÇÃO:</b>	Pagamento de auxílio-funeral do Poder Executivo; pensões administrativas, judiciais e parlamentares; salário família do servidor falecido e outros.	
<b>AÇÃO</b>		
<b>28.846.0000.5029</b>	<b>PAGAMENTO DE SERVIÇOS GERAIS DO ESTADO</b>	<b>1.053.492.000</b>
<b>DESCRIÇÃO:</b>	Pagamento de despesas gerais de natureza variada, classificáveis em elementos econômicos diversos, mas não em um órgão específico. São compromissos que, devido às suas peculiaridades ou por força de dispositivos legais, são privativos da Administração Geral do Estado.	

AÇÃO		
10.843.0000.5140	PAGAMENTO DA DÍVIDA PÚBLICA INTERNA	87.556.041
DESCRIÇÃO:	Pagamento do serviço da dívida pública interna.	
AÇÃO		
28.843.0000.5140	PAGAMENTO DA DÍVIDA PÚBLICA INTERNA	19.293.890.678
DESCRIÇÃO:	Pagamento do serviço da dívida pública interna.	
AÇÃO		
10.844.0000.5141	PAGAMENTO DA DÍVIDA PÚBLICA EXTERNA	113.435.525
DESCRIÇÃO:	Pagamento do serviço da dívida pública externa.	
AÇÃO		
28.844.0000.5141	PAGAMENTO DA DÍVIDA PÚBLICA EXTERNA	3.169.905.805
DESCRIÇÃO:	Pagamento do serviço da dívida pública externa.	
AÇÃO		
09.846.0000.5693	PENSIONISTAS DA REVOLUÇÃO DE 1932 - LEI Nº 1.890, DE 1978	7.967.111
DESCRIÇÃO:	Pagamento de pensão a participantes civis da Revolução Constitucionalista de 1932 em decorrência da Lei nº 1.890, de 18/12/78 e alterações posteriores.	
AÇÃO		
28.846.0000.6010	PAGAMENTO DE PRECATÓRIOS PELO REGIME ESPECIAL	5.988.900.000
DESCRIÇÃO:	Cumprimento de decisões judiciais relativas às Sentenças Judiciais Transitadas em Julgado devidas pelo Estado, Autarquias e Fundações, no Regime Especial de Pagamento de Precatórios, de acordo com dispositivos da Constituição Federal.	
AÇÃO		
28.846.0000.6277	CONTRIBUIÇÃO DO ESTADO PARA O PASEP	1.716.538.057
DESCRIÇÃO:	Despesa com recolhimento obrigatório do PASEP - Programa de Formação do Patrimônio do Servidor Público dos órgãos da Administração Direta do Poder Executivo estadual.	
AÇÃO		
09.846.0000.9001	CONTRIBUIÇÃO DO ESTADO PARA O REGIME DE PREVIDÊNCIA DOS SERVIDORES	10
DESCRIÇÃO:	Contribuição do Estado para cobertura de insuficiências financeiras do RPPS decorrentes do pagamento de benefícios previdenciários, observada a insuficiência apurada em cada um dos Poderes, entendida como o valor resultante da diferença entre o valor total da folha de pagamento dos benefícios previdenciários e o valor total das contribuições previdenciárias dos servidores, dos Poderes do Estado.	
<b>PROGRAMA: 0102 OBRIGAÇÕES PREVIDENCIÁRIAS EM COMPLEMENTAÇÃO</b>		<b>2.145.410.055</b>
AÇÃO		
09.273.0102.5025	PAGAMENTO COMPLEM. APOSENT. PENSÕES - LEI 4.819/58- EMPRESAS PRIVAT. OU EXTINTAS	2.145.410.055
DESCRIÇÃO:	Pagamento de complementação de aposentadorias e pensões para funcionários de empresas privatizadas ou extintas conforme a Lei nº 4.819/58.	
<b>PROGRAMA: 2101 TRANSFERÊNCIAS FINANCEIRAS</b>		<b>59.289.097.198</b>
AÇÃO		
28.845.2101.4674	TRANSFERÊNCIAS FINANCEIRAS A MUNICÍPIOS	59.289.097.198
DESCRIÇÃO:	Transferência aos municípios de recursos arrecadados diretamente pelo Estado ou recebidos do Governo Federal.	



<b>ÓRGÃO: 21000 - ADMINISTRAÇÃO GERAL DO ESTADO</b> <b>ADMINISTRAÇÃO DIRETA</b>	Valores em R\$ 1,00
	<b>92.900.978.315</b>

**RESUMO DA ADMINISTRAÇÃO DIRETA**

PROGRAMA	
0000 - ENCARGOS GERAIS	31.466.471.062
0102 - OBRIGAÇÕES PREVIDENCIÁRIAS EM COMPLEMENTAÇÃO	2.145.410.055
2101 - TRANSFERÊNCIAS FINANCEIRAS	59.289.097.198

FUNÇÃO	
09 - PREVIDÊNCIA SOCIAL	2.188.163.011
10 - SAÚDE	200.991.566
28 - ENCARGOS ESPECIAIS	90.511.823.738

SUBFUNÇÃO	
273 - PREVIDÊNCIA COMPLEMENTAR	2.145.410.055
274 - PREVIDÊNCIA ESPECIAL	34.785.835
843 - SERVIÇO DA DÍVIDA INTERNA	19.381.446.719
844 - SERVIÇO DA DÍVIDA EXTERNA	3.283.341.330
845 - OUTRAS TRANSFERÊNCIAS	59.289.097.198
846 - OUTROS ENCARGOS ESPECIAIS	8.766.897.178

MODALIDADE DE APLICAÇÃO	
040 - TRANSFERÊNCIAS A MUNICÍPIOS	59.289.097.198
090 - APLICAÇÕES DIRETAS	33.611.881.107
091 - OPERAÇÃO INTRAÓRGÃOS ORÇ.FISCAL E SEGURIDADE	10

UNIDADE ORÇAMENTÁRIA	
21001 - SERVIÇO DA DÍVIDA PÚBLICA	22.664.788.049
21002 - ENCARGOS GERAIS DO ESTADO	62.059.127.255
21003 - ENCARGOS GERAIS DE PESSOAL	2.188.163.011
21004 - REGIME ESPECIAL DE PRECATÓRIOS	5.988.900.000

FONTE DE RECURSO	PESSOAL E ENCARGOS SOCIAIS	JUROS E ENCARGOS DA DÍVIDA	OUTRAS DESPESAS CORRENTES	INVESTIMENTOS	INVERSÕES FINANCEIRAS	AMORTIZAÇÃO DA DÍVIDA	TOTAL
TESOURO DO ESTADO	995.097.412	12.280.407.625	7.771.248.343	1.003.492.000		10.183.388.858	32.233.634.238
VINCULADOS ESTADUAIS	24.115.549		59.284.526.758				59.308.642.307
VINCULADOS FEDERAIS			20.157.574				20.157.574
OUTRAS FONTES - DREM	1.126.177.104		11.375.526				1.137.552.630
TESOURO-DOT.INICIAL E CRED.SUP		73.243.638				127.747.928	200.991.566
<b>TOTAL</b>	<b>2.145.390.065</b>	<b>12.353.651.263</b>	<b>67.087.308.201</b>	<b>1.003.492.000</b>		<b>10.311.136.786</b>	<b>92.900.978.315</b>

Inclui valores referentes a transferência intragovernamental.

**PROGRAMAÇÃO DA ADMINISTRAÇÃO DIRETA**

PROGRAMA: 0000 ENCARGOS GERAIS				31.466.471.062
AÇÃO	GRUPO DESPESA	FONTE DE RECURSO		
09.274.0000.5027	PAGAMENTO DE BENEFÍCIOS ASSISTENCIAIS			34.785.835
	OUTRAS DESPESAS CORRENTES			34.785.835
		TESOURO DO ESTADO		34.785.835
AÇÃO	GRUPO DESPESA	FONTE DE RECURSO		
28.846.0000.5029	PAGAMENTO DE SERVIÇOS GERAIS DO ESTADO			1.053.492.000
	OUTRAS DESPESAS CORRENTES			250.000.000
		TESOURO DO ESTADO		250.000.000
	INVESTIMENTOS			803.492.000
		TESOURO DO ESTADO		803.492.000
AÇÃO	GRUPO DESPESA	FONTE DE RECURSO		
10.843.0000.5140	PAGAMENTO DA DÍVIDA PÚBLICA INTERNA			87.556.041
	JUROS E ENCARGOS DA DÍVIDA			34.735.205
		TESOURO-DOT.INICIAL E CRED.SUPLEMENTAR-INTRA		34.735.205

		AMORTIZAÇÃO DA DÍVIDA		52.820.836
			TESOURO-DOT.INICIAL E CRED.SUPLEMENTAR-INTRA	52.820.836
<b>AÇÃO</b>		<b>GRUPO DESPESA</b>	<b>FONTE DE RECURSO</b>	
28.843.0000.5140	PAGAMENTO DA DÍVIDA PÚBLICA INTERNA			19.293.890.678
		JUROS E ENCARGOS DA DÍVIDA		11.397.903.081
			TESOURO DO ESTADO	11.397.903.081
		AMORTIZAÇÃO DA DÍVIDA		7.895.987.597
			TESOURO DO ESTADO	7.895.987.597
<b>AÇÃO</b>		<b>GRUPO DESPESA</b>	<b>FONTE DE RECURSO</b>	
10.844.0000.5141	PAGAMENTO DA DÍVIDA PÚBLICA EXTERNA			113.435.525
		JUROS E ENCARGOS DA DÍVIDA		38.508.433
			TESOURO-DOT.INICIAL E CRED.SUPLEMENTAR-INTRA	38.508.433
		AMORTIZAÇÃO DA DÍVIDA		74.927.092
			TESOURO-DOT.INICIAL E CRED.SUPLEMENTAR-INTRA	74.927.092
<b>AÇÃO</b>		<b>GRUPO DESPESA</b>	<b>FONTE DE RECURSO</b>	
28.844.0000.5141	PAGAMENTO DA DÍVIDA PÚBLICA EXTERNA			3.169.905.805
		JUROS E ENCARGOS DA DÍVIDA		882.504.544
			TESOURO DO ESTADO	882.504.544
		AMORTIZAÇÃO DA DÍVIDA		2.287.401.261
			TESOURO DO ESTADO	2.287.401.261
<b>AÇÃO</b>		<b>GRUPO DESPESA</b>	<b>FONTE DE RECURSO</b>	
09.846.0000.5693	PENSIONISTAS DA REVOLUÇÃO DE 1932 - LEI Nº 1.890, DE 1978			7.967.111
		OUTRAS DESPESAS CORRENTES		7.967.111
			TESOURO DO ESTADO	7.967.111
<b>AÇÃO</b>		<b>GRUPO DESPESA</b>	<b>FONTE DE RECURSO</b>	
28.846.0000.6010	PAGAMENTO DE PRECATÓRIOS PELO REGIME ESPECIAL			5.988.900.000
		OUTRAS DESPESAS CORRENTES		5.788.900.000
			TESOURO DO ESTADO	5.788.900.000
		INVESTIMENTOS		200.000.000
			TESOURO DO ESTADO	200.000.000
<b>AÇÃO</b>		<b>GRUPO DESPESA</b>	<b>FONTE DE RECURSO</b>	
28.846.0000.6277	CONTRIBUIÇÃO DO ESTADO PARA O PASEP			1.716.538.057
		OUTRAS DESPESAS CORRENTES		1.716.538.057
			OUTRAS FONTES - DREM	11.375.526
			TESOURO DO ESTADO	1.689.575.397
			VINCULADOS ESTADUAIS	15.000.020
			VINCULADOS FEDERAIS	587.114
<b>AÇÃO</b>		<b>GRUPO DESPESA</b>	<b>FONTE DE RECURSO</b>	
09.846.0000.9001	CONTRIBUIÇÃO DO ESTADO PARA O REGIME DE PREVIDÊNCIA DOS SERVIDORES			10
		PESSOAL E ENCARGOS SOCIAIS		10
			TESOURO DO ESTADO	10

<b>PROGRAMA: 0102 OBRIGAÇÕES PREVIDENCIÁRIAS EM COMPLEMENTAÇÃO</b>				<b>2.145.410.055</b>
<b>AÇÃO</b>		<b>GRUPO DESPESA</b>	<b>FONTE DE RECURSO</b>	
09.273.0102.5025	PAGAMENTO COMPLEM. APOSENT. PENSÕES - LEI 4.819/58-EMPRESAS PRIVAT. OU EXTINTAS			2.145.410.055
		PESSOAL E ENCARGOS SOCIAIS		2.145.390.055
			OUTRAS FONTES - DREM	1.126.177.104
			TESOURO DO ESTADO	995.097.402
			VINCULADOS ESTADUAIS	24.115.549

	OUTRAS DESPESAS CORRENTES	20.000
	TESOURO DO ESTADO	20.000

<b>PROGRAMA: 2101 TRANSFERÊNCIAS FINANCEIRAS</b>			<b>59.289.097.198</b>
<b>AÇÃO</b>	<b>GRUPO DESPESA</b>	<b>FONTE DE RECURSO</b>	
<b>28.845.2101.4674</b>	<b>TRANSFERÊNCIAS FINANCEIRAS A MUNICÍPIOS</b>		<b>59.289.097.198</b>
	OUTRAS DESPESAS CORRENTES		59.289.097.198
		VINCULADOS ESTADUAIS	59.269.526.738
		VINCULADOS FEDERAIS	19.570.460

<b>ÓRGÃO: 21000 - ADMINISTRAÇÃO GERAL DO ESTADO</b> <b>UNIDADE: 21001 - SERVIÇO DA DÍVIDA PÚBLICA</b> <b>ESFERA: ORÇAMENTO FISCAL</b>	Valores em R\$ 1,00
	<b>22.664.788.049</b>

**RESUMO DA UNIDADE ORÇAMENTÁRIA**

PROGRAMA							
0000 - ENCARGOS GERAIS							22.664.788.049
FUNÇÃO							
10 - SAÚDE							200.991.566
28 - ENCARGOS ESPECIAIS							22.463.796.483
SUBFUNÇÃO							
843 - SERVIÇO DA DÍVIDA INTERNA							19.381.446.719
844 - SERVIÇO DA DÍVIDA EXTERNA							3.283.341.330
MODALIDADE DE APLICAÇÃO							
090 - APLICAÇÕES DIRETAS							22.664.788.049
FUNÇÃO	PROGRAMA	MODALIDADE DE APLICAÇÃO	TIPO DE RENDIMENTO	TIPO DE DESPESA	TIPO DE INVESTIMENTO	TIPO DE INVERSÃO FINANCEIRA	TOTAL
10	0000	090	JUROS E ENCARGOS DA DÍVIDA	DESEMPENHO	INVESTIMENTOS	AMORTIZAÇÃO DA DÍVIDA	22.664.788.049
TIPO DE RENDIMENTO	TIPO DE DESPESA	TIPO DE INVESTIMENTO	TIPO DE INVERSÃO FINANCEIRA	TOTAL			
TESOURO DO ESTADO	DESEMPENHO	INVESTIMENTOS	AMORTIZAÇÃO DA DÍVIDA	22.463.796.483			
TESOURO-DOT.INICIAL E CRED.SUPLEMENTAR-INTRA	DESEMPENHO	INVESTIMENTOS	AMORTIZAÇÃO DA DÍVIDA	200.991.566			
<b>TOTAL</b>				<b>22.664.788.049</b>			

Inclui valores referentes a transferência intragovernamental.

**PROGRAMAÇÃO DA UNIDADE ORÇAMENTÁRIA**

PROGRAMA: 0000 ENCARGOS GERAIS				22.664.788.049
AÇÃO	GRUPO DESPESA	FONTE DE RECURSO		
<b>10.843.0000.5140</b> PAGAMENTO DA DÍVIDA PÚBLICA INTERNA			<b>87.556.041</b>	
	JUROS E ENCARGOS DA DÍVIDA		34.735.205	
		TESOURO-DOT.INICIAL E CRED.SUPLEMENTAR-INTRA	34.735.205	
	AMORTIZAÇÃO DA DÍVIDA		52.820.836	
		TESOURO-DOT.INICIAL E CRED.SUPLEMENTAR-INTRA	52.820.836	
<b>28.843.0000.5140</b> PAGAMENTO DA DÍVIDA PÚBLICA INTERNA			<b>19.293.890.678</b>	
	JUROS E ENCARGOS DA DÍVIDA		11.397.903.081	
		TESOURO DO ESTADO	11.397.903.081	
	AMORTIZAÇÃO DA DÍVIDA		7.895.987.597	
		TESOURO DO ESTADO	7.895.987.597	
<b>10.844.0000.5141</b> PAGAMENTO DA DÍVIDA PÚBLICA EXTERNA			<b>113.435.525</b>	
	JUROS E ENCARGOS DA DÍVIDA		38.508.433	
		TESOURO-DOT.INICIAL E CRED.SUPLEMENTAR-INTRA	38.508.433	
	AMORTIZAÇÃO DA DÍVIDA		74.927.092	
		TESOURO-DOT.INICIAL E CRED.SUPLEMENTAR-INTRA	74.927.092	

AÇÃO		GRUPO DESPESA	FONTE DE RECURSO	
28.844.0000.5141	PAGAMENTO DA DÍVIDA PÚBLICA EXTERNA			<b>3.169.905.805</b>
		JUROS E ENCARGOS DA DÍVIDA		882.504.544
			TESOURO DO ESTADO	882.504.544
		AMORTIZAÇÃO DA DÍVIDA		2.287.401.261
			TESOURO DO ESTADO	2.287.401.261

<b>ÓRGÃO: 21000 - ADMINISTRAÇÃO GERAL DO ESTADO</b> <b>UNIDADE: 21002 - ENCARGOS GERAIS DO ESTADO</b> <b>ESFERA: ORÇAMENTO FISCAL</b>	Valores em R\$ 1,00
	<b>62.059.127.255</b>

**RESUMO DA UNIDADE ORÇAMENTÁRIA**

PROGRAMA	
0000 - ENCARGOS GERAIS	2.770.030.057
2101 - TRANSFERÊNCIAS FINANCEIRAS	59.289.097.198
FUNÇÃO	
28 - ENCARGOS ESPECIAIS	62.059.127.255
SUBFUNÇÃO	
845 - OUTRAS TRANSFERÊNCIAS	59.289.097.198
846 - OUTROS ENCARGOS ESPECIAIS	2.770.030.057
MODALIDADE DE APLICAÇÃO	
040 - TRANSFERÊNCIAS A MUNICÍPIOS	59.289.097.198
090 - APLICAÇÕES DIRETAS	2.770.030.057

FUNTE DE RECURSO	PESSOAL E ENCARGOS SOCIAIS	JUROS E ENCARGOS DA DÍVIDA	OUTRAS DESPESAS CORRENTES	INVESTIMENTOS	INVERSÕES FINANCEIRAS	AMORTIZAÇÃO DA DÍVIDA	TOTAL
TESOURO DO ESTADO			1.939.575.397	803.492.000			2.743.067.397
VINCULADOS ESTADUAIS			59.284.526.758				59.284.526.758
VINCULADOS FEDERAIS			20.157.574				20.157.574
OUTRAS FONTES - DREM			11.375.526				11.375.526
<b>TOTAL</b>			<b>61.255.635.255</b>	<b>803.492.000</b>			<b>62.059.127.255</b>

Inclui valores referentes a transferência intragovernamental.

**PROGRAMAÇÃO DA UNIDADE ORÇAMENTÁRIA**

PROGRAMA: 0000 ENCARGOS GERAIS				2.770.030.057
AÇÃO	GRUPO DESPESA	FUNTE DE RECURSO		
<b>28.846.0000.5029</b> PAGAMENTO DE SERVIÇOS GERAIS DO ESTADO			<b>1.053.492.000</b>	
	OUTRAS DESPESAS CORRENTES		250.000.000	
		TESOURO DO ESTADO	250.000.000	
	INVESTIMENTOS		803.492.000	
		TESOURO DO ESTADO	803.492.000	
AÇÃO	GRUPO DESPESA	FUNTE DE RECURSO		
<b>28.846.0000.6277</b> CONTRIBUIÇÃO DO ESTADO PARA O PASEP			<b>1.716.538.057</b>	
	OUTRAS DESPESAS CORRENTES		1.716.538.057	
		OUTRAS FONTES - DREM	11.375.526	
		TESOURO DO ESTADO	1.689.575.397	
		VINCULADOS ESTADUAIS	15.000.020	
		VINCULADOS FEDERAIS	587.114	

PROGRAMA: 2101 TRANSFERÊNCIAS FINANCEIRAS				59.289.097.198
AÇÃO	GRUPO DESPESA	FUNTE DE RECURSO		
<b>28.845.2101.4674</b> TRANSFERÊNCIAS FINANCEIRAS A MUNICÍPIOS			<b>59.289.097.198</b>	
	OUTRAS DESPESAS CORRENTES		59.289.097.198	
		VINCULADOS ESTADUAIS	59.269.526.738	
		VINCULADOS FEDERAIS	19.570.460	

<b>ÓRGÃO: 21000 - ADMINISTRAÇÃO GERAL DO ESTADO</b> <b>UNIDADE: 21003 - ENCARGOS GERAIS DE PESSOAL</b> <b>ESFERA: ORÇAMENTO FISCAL</b>	Valores em R\$ 1,00
	<b>2.188.163.011</b>

**RESUMO DA UNIDADE ORÇAMENTÁRIA**

PROGRAMA	
0000 - ENCARGOS GERAIS	42.752.956
0102 - OBRIGAÇÕES PREVIDENCIÁRIAS EM COMPLEMENTAÇÃO	2.145.410.055
FUNÇÃO	
09 - PREVIDÊNCIA SOCIAL	2.188.163.011
SUBFUNÇÃO	
273 - PREVIDÊNCIA COMPLEMENTAR	2.145.410.055
274 - PREVIDÊNCIA ESPECIAL	34.785.835
846 - OUTROS ENCARGOS ESPECIAIS	7.967.121
MODALIDADE DE APLICAÇÃO	
090 - APLICAÇÕES DIRETAS	2.188.163.001
091 - OPERAÇÃO INTRAÓRGÃOS ORÇ.FISCAL E SEGURIDADE	10

FONTE DE RECURSO	PESSOAL E ENCARGOS SOCIAIS	JUROS E ENCARGOS DA DÍVIDA	OUTRAS DESPESAS CORRENTES	INVESTIMENTOS	INVERSÕES FINANCEIRAS	AMORTIZAÇÃO DA DÍVIDA	TOTAL
TESOURO DO ESTADO	995.097.412		42.772.946				1.037.870.358
VINCULADOS ESTADUAIS	24.115.549						24.115.549
OUTRAS FONTES - DREM	1.126.177.104						1.126.177.104
<b>TOTAL</b>	<b>2.145.390.065</b>		<b>42.772.946</b>				<b>2.188.163.011</b>

Inclui valores referentes a transferência intragovernamental.

**PROGRAMAÇÃO DA UNIDADE ORÇAMENTÁRIA**

PROGRAMA: 0000 ENCARGOS GERAIS				42.752.956
AÇÃO	GRUPO DESPESA	FONTE DE RECURSO		
<b>09.274.0000.5027</b> PAGAMENTO DE BENEFÍCIOS ASSISTENCIAIS				<b>34.785.835</b>
	OUTRAS DESPESAS CORRENTES			34.785.835
		TESOURO DO ESTADO		34.785.835
AÇÃO	GRUPO DESPESA	FONTE DE RECURSO		
<b>09.846.0000.5693</b> PENSIONISTAS DA REVOLUÇÃO DE 1932 - LEI Nº 1.890, DE 1978				<b>7.967.111</b>
	OUTRAS DESPESAS CORRENTES			7.967.111
		TESOURO DO ESTADO		7.967.111
AÇÃO	GRUPO DESPESA	FONTE DE RECURSO		
<b>09.846.0000.9001</b> CONTRIBUIÇÃO DO ESTADO PARA O REGIME DE PREVIDÊNCIA DOS SERVIDORES				<b>10</b>
	PESSOAL E ENCARGOS SOCIAIS			10
		TESOURO DO ESTADO		10
PROGRAMA: 0102 OBRIGAÇÕES PREVIDENCIÁRIAS EM COMPLEMENTAÇÃO				2.145.410.055

09.273.0102.5025	AÇÃO	GRUPO DESPESA	FONTE DE RECURSO	
	PAGAMENTO COMPLEM. APOSENT. PENSÕES - LEI 4.819/58-EMPRESAS PRIVAT. OU EXTINTAS			<b>2.145.410.055</b>
		PESSOAL E ENCARGOS SOCIAIS		2.145.390.055
			OUTRAS FONTES - DREM	1.126.177.104
			TESOURO DO ESTADO	995.097.402
			VINCULADOS ESTADUAIS	24.115.549
		OUTRAS DESPESAS CORRENTES		20.000
			TESOURO DO ESTADO	20.000



<b>ÓRGÃO: 21000 - ADMINISTRAÇÃO GERAL DO ESTADO</b> <b>UNIDADE: 21004 - REGIME ESPECIAL DE PRECATÓRIOS</b> <b>ESFERA: ORÇAMENTO FISCAL</b>	Valores em R\$ 1,00
	<b>5.988.900.000</b>

## RESUMO DA UNIDADE ORÇAMENTÁRIA

PROGRAMA	
0000 - ENCARGOS GERAIS	5.988.900.000
FUNÇÃO	
28 - ENCARGOS ESPECIAIS	5.988.900.000
SUBFUNÇÃO	
846 - OUTROS ENCARGOS ESPECIAIS	5.988.900.000
MODALIDADE DE APLICAÇÃO	
090 - APLICAÇÕES DIRETAS	5.988.900.000

FUNTE DE RECURSO	PESSOAL E ENCARGOS SOCIAIS	JUROS E ENCARGOS DA DÍVIDA	OUTRAS DESPESAS CORRENTES	INVESTIMENTOS	INVERSÕES FINANCEIRAS	AMORTIZAÇÃO DA DÍVIDA	TOTAL
TESOURO DO ESTADO			5.788.900.000	200.000.000			5.988.900.000
<b>TOTAL</b>			<b>5.788.900.000</b>	<b>200.000.000</b>			<b>5.988.900.000</b>

Inclui valores referentes a transferência intragovernamental.

## PROGRAMAÇÃO DA UNIDADE ORÇAMENTÁRIA

PROGRAMA: 0000 ENCARGOS GERAIS			5.988.900.000
AÇÃO	GRUPO DESPESA	FONTE DE RECURSO	
28.846.0000.6010 PAGAMENTO DE PRECATÓRIOS PELO REGIME ESPECIAL			5.988.900.000
	OUTRAS DESPESAS CORRENTES		5.788.900.000
		TESOURO DO ESTADO	5.788.900.000
	INVESTIMENTOS		200.000.000
		TESOURO DO ESTADO	200.000.000

<b>ÓRGÃO: 25000 - SECRETARIA DA HABITAÇÃO</b>	Valores em R\$ 1,00
	<b>1.379.378.501</b>

**PRINCIPAIS ATRIBUIÇÕES**

- Planejar, coordenar e assegurar ações do Governo do Estado, visando atender as necessidades habitacionais da população;
- Acompanhar e controlar o cumprimento das metas e dos compromissos estaduais na área da habitação popular;
- Participar das ações do Governo e dos Municípios do Estado, na implantação de equipamentos sociais e comunitários, nas áreas destinadas aos programas habitacionais; estimular e apoiar programas municipais de habitação;
- Celebrar, quando autorizado pelo Governador, convênios com instituições públicas e privadas, visando a construção de unidades habitacionais, a implantação de equipamentos urbanos e de infraestrutura e o desenvolvimento de áreas habitacionais precárias;
- Definir as diretrizes e critérios para a concessão de financiamentos e subsídios aos beneficiários dos planos e programas do Estado, no setor habitacional; estabelecer as condições operacionais de utilização dos recursos de fundos e de outros recursos vinculados de seu orçamento anual, visando assegurar o cumprimento de suas finalidades;
- Proceder ao exame e à anuência prévia em relação a loteamentos ou desmembramentos localizados em regiões metropolitanas;
- Formular o Plano Estadual de Habitação de Interesse Social e seus respectivos programas e ações.

**RESUMO DO ÓRGÃO**

<b>PROGRAMA</b>	
0000 - ENCARGOS GERAIS	10
0001 - PARTICIPAÇÃO SOCIETÁRIA	581.570.157
0102 - OBRIGAÇÕES PREVIDENCIÁRIAS EM COMPLEMENTAÇÃO	1.481.373
2505 - FOMENTO À HABITAÇÃO DE INTERESSE SOCIAL- CASA PAULISTA	523.515.140
2507 - REGULARIZAÇÃO FUNDIÁRIA DE INTERESSE HABITACIONAL	45.000.008
2508 - PROVISÃO DE MORADIAS	92.320.248
2510 - REQUALIFICAÇÃO HABITACIONAL E URBANA	98.137.085
2990 - DESENVOLVIMENTO DE AÇÕES DECORRENTES DE EMENDAS PARLAMENTARES	150.000
5123 - COMUNICAÇÃO SOCIAL	10
5124 - BOLSA DO POVO	37.204.470

<b>FUNÇÃO</b>	
04 - ADMINISTRAÇÃO	150.000
16 - HABITAÇÃO	1.379.228.491
28 - ENCARGOS ESPECIAIS	10

<b>SUBFUNÇÃO</b>	
122 - ADMINISTRAÇÃO GERAL	34.728.467
127 - ORDENAMENTO TERRITORIAL	150.000
131 - COMUNICAÇÃO SOCIAL	10
273 - PREVIDÊNCIA COMPLEMENTAR	1.481.373
451 - INFRAESTRUTURA URBANA	83.427.075
482 - HABITAÇÃO URBANA	1.258.234.250
541 - PRESERVAÇÃO E CONSERVAÇÃO AMBIENTAL	10
846 - OUTROS ENCARGOS ESPECIAIS	1.357.316

<b>MODALIDADE DE APLICAÇÃO</b>	
020 - TRANSFERÊNCIAS À UNIÃO	10
040 - TRANSFERÊNCIAS A MUNICÍPIOS	20.000.010
067 - EXECUÇÃO DE CONTRATO DE PPP	85.515.010
090 - APLICAÇÕES DIRETAS	1.271.760.818
091 - OPERAÇÃO INTRAÓRGÃOS ORÇ.FISCAL E SEGURIDADE	2.102.653

<b>UNIDADE ORÇAMENTÁRIA</b>	
25001 - SECRETARIA DA HABITAÇÃO	1.379.378.501

FUNTE DE RECURSO	PESSOAL E ENCARGOS SOCIAIS	JUROS E ENCARGOS DA DÍVIDA	OUTRAS DESPESAS CORRENTES	INVESTIMENTOS	INVERSÕES FINANCEIRAS	AMORTIZAÇÃO DA DÍVIDA	TOTAL
TESOURO DO ESTADO	11.997.823		197.787.885	573.615.496	581.570.167		1.364.971.371
VINCULADOS ESTADUAIS	36.933						36.933
VINCULADOS FEDERAIS				14.370.107			14.370.107
OUTRAS FONTES - FUNDOS			50	40			90
<b>TOTAL</b>	<b>12.034.756</b>		<b>197.787.935</b>	<b>587.985.643</b>	<b>581.570.167</b>		<b>1.379.378.501</b>

Inclui valores referentes a transferência intragovernamental.

## PROGRAMAÇÃO DO ÓRGÃO

<b>PROGRAMA:</b>	<b>0000 ENCARGOS GERAIS</b>	<b>10</b>
<b>AÇÃO</b>		
28.846.0000.6261	PAGAMENTO DE OBRIGAÇÕES DE INSTITUIÇÕES EM EXTINÇÃO	10
DESCRIÇÃO:	Pagamento de encargos e obrigações referentes à extinção de órgãos da administração, autorizada por lei específica.	
<b>PROGRAMA:</b>	<b>0001 PARTICIPAÇÃO SOCIETÁRIA</b>	<b>581.570.157</b>
<b>AÇÃO</b>		
16.482.0001.1682	SUBSCRIÇÃO DE AÇÕES DA CIA. DESENVOLVIMENTO HABITACIONAL E URBANO - CDHU	581.570.157
DESCRIÇÃO:	Aporte de recursos do acionista majoritário destinado ao planejamento, gerenciamento e execução de obras; aquisição de imóveis ou bens de capital; aquisição de instalações, equipamentos e material permanente.	
<b>PROGRAMA:</b>	<b>0102 OBRIGAÇÕES PREVIDENCIÁRIAS EM COMPLEMENTAÇÃO</b>	<b>1.481.373</b>
<b>AÇÃO</b>		
16.273.0102.4538	COMPLEMENTAÇÃO DE APOSENTADORIAS E PENSÕES LEI 200/74 - CDHU	1.481.373
DESCRIÇÃO:	Pagamento de complementação de aposentadorias e pensões aos servidores inativos da entidade em conformidade com a legislação vigente.	
<b>PROGRAMA:</b>	<b>2505 FOMENTO À HABITAÇÃO DE INTERESSE SOCIAL- CASA PAULISTA</b>	<b>523.515.140</b>
<b>AÇÃO</b>		
16.482.2505.2277	AÇÕES DO FUNDO GARANTIDOR HABITACIONAL-FGH	30.000.040
PRODUTO:	CONCESSÃO DE SUBSÍDIOS HABITACIONAIS	
INDICADOR DE PRODUTO:	NÚMERO DE SUBSÍDIOS HABITACIONAIS CONCEDIDOS (unidade)	
META:	1	
DESCRIÇÃO:	Fomento ao crédito habitacional, por meio de provimento de recursos para garantir risco de crédito e de performance e concessão de aval, e apoio a operações de securitização.	
<b>AÇÃO</b>		
16.482.2505.2486	SUBSÍDIO PARA CRÉDITO IMOBILIÁRIO E PARA OUTRAS AÇÕES DE HIS	308.000.020
PRODUTO:	CONCESSÃO DE SUBSÍDIOS HABITACIONAIS	
INDICADOR DE PRODUTO:	NÚMERO DE SUBSÍDIOS HABITACIONAIS CONCEDIDOS (unidade)	
META:	17.200	
DESCRIÇÃO:	Aporte de recursos financeiros do Fundo Paulista de Interesse Social – FPHIS para a concessão de subsídios utilizados em operações de crédito imobiliário, na viabilização da produção de novas unidades habitacionais, na realização de melhorias no ambiente construído, no fomento à produção de lotes urbanizados e no estímulo à participação da iniciativa privada na provisão de habitação.	
<b>AÇÃO</b>		
16.482.2505.2492	PARCERIA PÚBLICO PRIVADA - PPP HABITACIONAL	85.515.070
PRODUTO:	CONCESSÃO DE SUBSÍDIOS HABITACIONAIS	
INDICADOR DE PRODUTO:	NÚMERO DE SUBSÍDIOS HABITACIONAIS CONCEDIDOS (unidade)	
META:	607	
DESCRIÇÃO:	Desenvolvimento de estudos e projetos de parcerias público-privadas para aumentar a oferta de moradias para a população de baixo poder aquisitivo, priorizando as Regiões Metropolitanas do Estado e a erradicação de áreas de risco, com observância das determinações do Conselho Gestor de Parcerias Público-Privadas.	
<b>AÇÃO</b>		
16.482.2505.2631	CONCESSÃO DE SUBSÍDIOS PARA MELHORIAS E MÓDULOS HABITACIONAIS EVOLUTIVOS	100.000.010
PRODUTO:	CONCESSÃO DE SUBSÍDIOS PARA MELHORIAS E MÓDULOS HABITACIONAIS EVOLUTIVOS	
INDICADOR DE PRODUTO:	NÚMERO DE SUBSÍDIOS HABITACIONAIS CONCEDIDOS PARA MELHORIAS E MÓDULOS HABITACIONAIS EVOLUTIVOS (unidade)	
META:	3.000	
DESCRIÇÃO:	Implementação de melhorias habitacionais em moradias existentes e construção de módulos habitacionais evolutivos em núcleos habitacionais regulares ou em regularização.	
<b>PROGRAMA:</b>	<b>2507 REGULARIZAÇÃO FUNDIÁRIA DE INTERESSE HABITACIONAL</b>	<b>45.000.008</b>
<b>AÇÃO</b>		
16.482.2507.5702	APOIO À REGULARIZAÇÃO FUNDIÁRIA	45.000.008
PRODUTO:	DOMICÍLIOS BENEFICIADOS POR APOIO À REGULARIZAÇÃO FUNDIÁRIA	
INDICADOR DE PRODUTO:	NÚMERO DE DOMICÍLIOS BENEFICIADOS POR APOIO À REGULARIZAÇÃO (unidade)	
META:	88.200	
DESCRIÇÃO:	Atuação conjunta com os municípios para identificar os núcleos habitacionais e loteamentos a regularizar existentes em seus territórios, realizando diagnóstico dos problemas nesses empreendimentos e agindo para erradicar as irregularidades apontadas.	
<b>PROGRAMA:</b>	<b>2508 PROVISÃO DE MORADIAS</b>	<b>92.320.248</b>

AÇÃO		
<b>16.482.2508.2006</b>	<b>PROVISÃO DE MORADIAS PARA DEMANDA GERAL</b>	<b>56.234.475</b>
<b>PRODUTO:</b>	UNIDADES HABITACIONAIS PRODUZIDAS OU ADQUIRIDAS	
<b>INDICADOR DE PRODUTO:</b>	NÚMERO DE UNIDADES HABITACIONAIS PRODUZIDAS E ADQUIRIDAS (unidade)	
<b>META:</b>	15	
<b>DESCRIÇÃO:</b>	Provisão de moradias isoladas ou em empreendimentos habitacionais com infraestrutura e equipamentos urbanos, realizados em parceria com os municípios e/ou outros agentes, podendo ser promovidos diretamente pela Secretaria da Habitação/CDHU, ou por meio de outros agentes parceiros.	
AÇÃO		
<b>16.122.2508.4009</b>	<b>ADMINISTRAÇÃO DA SECRETARIA</b>	<b>34.728.467</b>
<b>DESCRIÇÃO:</b>	Provimento do suporte administrativo necessário ao desempenho das atividades, de modo a garantir a disponibilidade de bens e serviços essenciais à funcionalidade da Secretaria da Habitação. Mobilização dos recursos humanos, materiais e de tecnologia da informação e comunicação para o desempenho cotidiano das atividades funcionais.	
AÇÃO		
<b>16.846.2508.9001</b>	<b>CONTRIBUIÇÃO DO ESTADO PARA O REGIME DE PREVIDÊNCIA DOS SERVIDORES</b>	<b>1.357.306</b>
<b>DESCRIÇÃO:</b>	Contribuição do Estado para cobertura de insuficiências financeiras do RPPS decorrentes do pagamento de benefícios previdenciários, observada a insuficiência apurada em cada um dos Poderes, entendida como o valor resultante da diferença entre o valor total da folha de pagamento dos benefícios previdenciários e o valor total das contribuições previdenciárias dos servidores, dos Poderes do Estado.	

<b>PROGRAMA: 2510 REQUALIFICAÇÃO HABITACIONAL E URBANA</b>		<b>98.137.085</b>
AÇÃO		
<b>16.482.2510.2004</b>	<b>REASSENTAMENTO HABITACIONAL</b>	<b>14.710.000</b>
<b>PRODUTO:</b>	UNIDADES HABITACIONAIS E CARTAS DE CRÉDITO PARA REASSENTAMENTO HABITACIONAL	
<b>INDICADOR DE PRODUTO:</b>	NÚMERO DE UNIDADES HABITACIONAIS PRODUZIDAS E ADQUIRIDAS PARA REASSENTAMENTO HABITACIONAL (unidade)	
<b>DESCRIÇÃO:</b>	Oferecimento de soluções de atendimento habitacional para famílias provenientes de remoção de áreas de risco, desadensamento de favelas, áreas de recuperação e proteção ambiental e áreas de influência de obras públicas, por meio de produção de unidades habitacionais isoladas ou em conjuntos habitacionais, com infraestrutura e equipamentos urbanos; oferta de crédito para aquisição de unidades no mercado e fomento à produção, em parceria com outros agentes promotores.	
AÇÃO		
<b>16.451.2510.2005</b>	<b>URBANIZAÇÃO DE ASSENTAMENTOS PRECÁRIOS</b>	<b>4.660.107</b>
<b>PRODUTO:</b>	DOMICÍLIOS BENEFICIADOS POR URBANIZAÇÃO	
<b>INDICADOR DE PRODUTO:</b>	NÚMERO DE DOMICÍLIOS BENEFICIADOS POR URBANIZAÇÃO (unidade)	
<b>DESCRIÇÃO:</b>	Promoção de serviços de recuperação e desenvolvimento social e urbano em favelas e assentamentos precários, podendo incluir urbanização e implantação ou adequação de infraestrutura; recuperação ambiental e eliminação de riscos; implantação de equipamentos públicos e sociais; melhorias habitacionais; ações de desenvolvimento e integração social e econômica e regularização urbanística e fundiária.	
AÇÃO		
<b>16.541.2510.2432</b>	<b>HABITAÇÃO PARA LITORAL SUSTENTÁVEL</b>	<b>10</b>
<b>PRODUTO:</b>	DOMICÍLIOS BENEFICIADOS POR URBANIZAÇÃO E REASSENTAMENTO NO LITORAL PAULISTA	
<b>INDICADOR DE PRODUTO:</b>	NÚMERO DE DOMICÍLIOS BENEFICIADOS POR URBANIZAÇÃO E REASSENTAMENTO HABITACIONAL NAS ÁREAS DE INTERESSE DO LITORAL PAULISTA (unidade)	
<b>DESCRIÇÃO:</b>	Promoção do desenvolvimento habitacional nos municípios da região costeira e áreas de influência da Serra do Mar, como parte integrante das ações de desenvolvimento sustentável do litoral paulista, com ações como urbanização de favelas e reassentamento habitacional; erradicação de áreas de risco; renovação urbana de áreas centrais e revitalização de cortiços; provisão de moradias e financiamento para reforma de moradias.	
AÇÃO		
<b>16.451.2510.2655</b>	<b>DESENVOLVIMENTO URBANO SUSTENTÁVEL</b>	<b>58.000.000</b>
<b>PRODUTO:</b>	DESENVOLVIMENTO URBANO SUSTENTÁVEL, COM FOCO HABITACIONAL	
<b>INDICADOR DE PRODUTO:</b>	NÚMERO DE UNIDADES HABITACIONAIS PRODUZIDAS E ADQUIRIDAS (unidade)	
<b>META:</b>	80	
<b>DESCRIÇÃO:</b>	Promoção e desenvolvimento urbano integrado sustentável, com foco habitacional, envolvendo ações de urbanização e reassentamento habitacional, renovação e revitalização urbana, recuperação ambiental, erradicação de áreas de risco, implantação de equipamentos públicos e sociais melhorias habitacionais, provisão de moradias e disponibilização de cartas de créditos, em localidades que exijam atuação integrada a iniciativas de meio ambiente, saneamento, ordenamento urbano, segurança no trânsito e aproveitamento de patrimônio público ocioso.	
AÇÃO		
<b>16.451.2510.5057</b>	<b>MELHORIAS HABITACIONAIS E URBANAS</b>	<b>20.766.968</b>
<b>PRODUTO:</b>	DOMICÍLIOS BENEFICIADOS POR MELHORIAS HABITACIONAIS E URBANAS	
<b>INDICADOR DE PRODUTO:</b>	NÚMERO DE DOMICÍLIOS BENEFICIADOS POR MELHORIAS HABITACIONAIS E URBANAS (unidade)	
<b>META:</b>	16.080	
<b>DESCRIÇÃO:</b>	Promoção da implantação de intervenções físicas que resultem em melhorias habitacionais e urbanas e de serviços em moradias e/ou conjuntos habitacionais ou assentamentos e núcleos habitacionais urbanos, podendo incluir, dentre outros, obras de implantação, reforma ou ampliação de infraestrutura e equipamentos sociais; ações de recuperação de áreas condominiais ou de áreas comuns e ações de capacitação de moradores.	

<b>PROGRAMA: 2990 DESENVOLVIMENTO DE AÇÕES DECORRENTES DE EMENDAS PARLAMENTARES</b>		<b>150.000</b>
---	--	----------------

AÇÃO		
<b>04.127.2990.2272</b>	<b>DESENVOLVIMENTO DE AÇÕES DECORRENTES DE EMENDAS PARLAMENTARES, EXCETO SAÚDE</b>	<b>150.000</b>
<b>PRODUTO:</b>	APOIO AOS MUNICÍPIOS E ENTIDADES	
<b>INDICADOR DE PRODUTO:</b>	NÚMERO DE CONVÊNIOS FIRMADOS COM PREFEITURAS MUNICIPAIS E ENTIDADES (unidade)	
<b>DESCRIÇÃO:</b>	Execução de emendas individuais aprovadas, no valor correspondente a metade de 0,3% da receita corrente líquida prevista, para aplicação nas ações e programações constantes do projeto de lei orçamentária, nos termos do art. 175, §6º da Constituição Estadual.	

PROGRAMA: 5123 COMUNICAÇÃO SOCIAL		10
AÇÃO		
<b>16.131.5123.5576</b>	<b>PUBLICIDADE DE UTILIDADE PÚBLICA</b>	<b>10</b>
<b>PRODUTO:</b>	DIVULGAÇÃO DE AÇÕES DE UTILIDADE PÚBLICA	
<b>INDICADOR DE PRODUTO:</b>	NÚMERO DE AÇÕES DE COMUNICAÇÃO DE UTILIDADE PÚBLICA REALIZADAS (unidade)	
<b>DESCRIÇÃO:</b>	Divulgação das ações, projetos e programas de interesse público que possuam caráter educativo, informativo, de mobilização ou de orientação social, ou ainda que contenham uma orientação à população que a habilite ao usufruto de bens ou serviços públicos oferecidos pelo Governo do Estado de São Paulo.	

PROGRAMA: 5124 BOLSA DO POVO		37.204.470
AÇÃO		
<b>16.482.5124.2503</b>	<b>APOIO HABITACIONAL</b>	<b>37.204.470</b>
<b>PRODUTO:</b>	CONCESSÃO DE BENEFÍCIOS HABITACIONAIS	
<b>INDICADOR DE PRODUTO:</b>	NÚMERO DE BENEFÍCIOS HABITACIONAIS MENSAIS CONCEDIDOS ÀS FAMÍLIAS (unidade)	
<b>META:</b>	84.000	
<b>DESCRIÇÃO:</b>	Aporte de recursos financeiros do Fundo Paulista de Habitação de Interesse Social-FPHIS nas modalidades complementação da capacidade de pagamento dos beneficiários (encargos de financiamento, arrendamento, locação, taxa de retribuição pelo uso ou ocupação, etc.); auxílio ao imóvel; cobertura de itens da composição do investimento para atendimento habitacional e auxílio-moradia provisório ou ajuda de custo às soluções de moradia.	

<b>ÓRGÃO: 25000 - SECRETARIA DA HABITAÇÃO</b> <b>ADMINISTRAÇÃO DIRETA</b>	Valores em R\$ 1,00
	<b>1.379.378.501</b>

**RESUMO DA ADMINISTRAÇÃO DIRETA**

<b>PROGRAMA</b>	
0000 - ENCARGOS GERAIS	10
0001 - PARTICIPAÇÃO SOCIETÁRIA	581.570.157
0102 - OBRIGAÇÕES PREVIDENCIÁRIAS EM COMPLEMENTAÇÃO	1.481.373
2505 - FOMENTO À HABITAÇÃO DE INTERESSE SOCIAL- CASA PAULISTA	523.515.140
2507 - REGULARIZAÇÃO FUNDIÁRIA DE INTERESSE HABITACIONAL	45.000.008
2508 - PROVISÃO DE MORADIAS	92.320.248
2510 - REQUALIFICAÇÃO HABITACIONAL E URBANA	98.137.085
2990 - DESENVOLVIMENTO DE AÇÕES DECORRENTES DE EMENDAS PARLAMENTARES	150.000
5123 - COMUNICAÇÃO SOCIAL	10
5124 - BOLSA DO POVO	37.204.470

<b>FUNÇÃO</b>	
04 - ADMINISTRAÇÃO	150.000
16 - HABITAÇÃO	1.379.228.491
28 - ENCARGOS ESPECIAIS	10

<b>SUBFUNÇÃO</b>	
122 - ADMINISTRAÇÃO GERAL	34.728.467
127 - ORDENAMENTO TERRITORIAL	150.000
131 - COMUNICAÇÃO SOCIAL	10
273 - PREVIDÊNCIA COMPLEMENTAR	1.481.373
451 - INFRAESTRUTURA URBANA	83.427.075
482 - HABITAÇÃO URBANA	1.258.234.250
541 - PRESERVAÇÃO E CONSERVAÇÃO AMBIENTAL	10
846 - OUTROS ENCARGOS ESPECIAIS	1.357.316

<b>MODALIDADE DE APLICAÇÃO</b>	
020 - TRANSFERÊNCIAS À UNIÃO	10
040 - TRANSFERÊNCIAS A MUNICÍPIOS	20.000.010
067 - EXECUÇÃO DE CONTRATO DE PPP	85.515.010
090 - APLICAÇÕES DIRETAS	1.271.760.818
091 - OPERAÇÃO INTRAÓRGÃOS ORÇ.FISCAL E SEGURIDADE	2.102.653

<b>UNIDADE ORÇAMENTÁRIA</b>	
25001 - SECRETARIA DA HABITAÇÃO	1.379.378.501

FUNTE DE RECURSO	PESSOAL E ENCARGOS SOCIAIS	JUROS E ENCARGOS DA DÍVIDA	OUTRAS DESPESAS CORRENTES	INVESTIMENTOS	INVERSÕES FINANCEIRAS	AMORTIZAÇÃO DA DÍVIDA	TOTAL
TESOURO DO ESTADO	11.997.823		197.787.885	573.615.496	581.570.167		1.364.971.371
VINCULADOS ESTADUAIS	36.933						36.933
VINCULADOS FEDERAIS				14.370.107			14.370.107
OUTRAS FONTES - FUNDOS			50	40			90
<b>TOTAL</b>	<b>12.034.756</b>		<b>197.787.935</b>	<b>587.985.643</b>	<b>581.570.167</b>		<b>1.379.378.501</b>

Inclui valores referentes a transferência intragovernamental.

**PROGRAMAÇÃO DA ADMINISTRAÇÃO DIRETA**

<b>PROGRAMA: 0000 ENCARGOS GERAIS</b>				<b>10</b>
<b>AÇÃO</b>		<b>GRUPO DESPESA</b>	<b>FONTE DE RECURSO</b>	
<b>28.846.0000.6261</b>	<b>PAGAMENTO DE OBRIGAÇÕES DE INSTITUIÇÕES EM EXTINÇÃO</b>			<b>10</b>
		PESSOAL E ENCARGOS SOCIAIS		10
			TESOURO DO ESTADO	10

<b>PROGRAMA: 0001 PARTICIPAÇÃO SOCIETÁRIA</b>				<b>581.570.157</b>
<b>AÇÃO</b>		<b>GRUPO DESPESA</b>	<b>FONTE DE RECURSO</b>	
<b>16.482.0001.1682</b>	<b>SUBSCRIÇÃO DE AÇÕES DA CIA. DESENVOLVIMENTO HABITACIONAL E URBANO - CDHU</b>			<b>581.570.157</b>
		INVERSÕES FINANCEIRAS		581.570.157

TESOURO DO ESTADO 581.570.157

PROGRAMA: 0102 OBRIGAÇÕES PREVIDENCIÁRIAS EM COMPLEMENTAÇÃO				1.481.373
AÇÃO	GRUPO DESPESA	FONTE DE RECURSO		
16.273.0102.4538	COMPLEMENTAÇÃO DE APOSENTADORIAS E PENSÕES LEI 200/74 - CDHU			1.481.373
	PESSOAL E ENCARGOS SOCIAIS			1.481.373
		TESOURO DO ESTADO		1.444.440
		VINCULADOS ESTADUAIS		36.933

PROGRAMA: 2505 FOMENTO À HABITAÇÃO DE INTERESSE SOCIAL- CASA PAULISTA				523.515.140
AÇÃO	GRUPO DESPESA	FONTE DE RECURSO		
16.482.2505.2277	AÇÕES DO FUNDO GARANTIDOR HABITACIONAL-FGH			30.000.040
	OUTRAS DESPESAS CORRENTES			20
		OUTRAS FONTES - FUNDOS		20
	INVESTIMENTOS			30.000.020
		OUTRAS FONTES - FUNDOS		20
		TESOURO DO ESTADO		30.000.000
16.482.2505.2486	SUBSÍDIO PARA CRÉDITO IMOBILIÁRIO E PARA OUTRAS AÇÕES DE HIS			308.000.020
	OUTRAS DESPESAS CORRENTES			5.000.000
		TESOURO DO ESTADO		5.000.000
	INVESTIMENTOS			303.000.020
		TESOURO DO ESTADO		303.000.020
16.482.2505.2492	PARCERIA PÚBLICO PRIVADA - PPP HABITACIONAL			85.515.070
	OUTRAS DESPESAS CORRENTES			85.515.030
		OUTRAS FONTES - FUNDOS		30
		TESOURO DO ESTADO		85.515.000
	INVESTIMENTOS			30
		OUTRAS FONTES - FUNDOS		20
		TESOURO DO ESTADO		10
	INVERSÕES FINANCEIRAS			10
		TESOURO DO ESTADO		10
16.482.2505.2631	CONCESSÃO DE SUBSÍDIOS PARA MELHORIAS E MÓDULOS HABITACIONAIS EVOLUTIVOS			100.000.010
	INVESTIMENTOS			100.000.010
		TESOURO DO ESTADO		100.000.010

PROGRAMA: 2507 REGULARIZAÇÃO FUNDIÁRIA DE INTERESSE HABITACIONAL				45.000.008
AÇÃO	GRUPO DESPESA	FONTE DE RECURSO		
16.482.2507.5702	APOIO À REGULARIZAÇÃO FUNDIÁRIA			45.000.008
	OUTRAS DESPESAS CORRENTES			45.000.008
		TESOURO DO ESTADO		45.000.008

PROGRAMA: 2508 PROVISÃO DE MORADIAS				92.320.248
AÇÃO	GRUPO DESPESA	FONTE DE RECURSO		
16.482.2508.2006	PROVISÃO DE MORADIAS PARA DEMANDA GERAL			56.234.475
	INVESTIMENTOS			56.234.475
		TESOURO DO ESTADO		56.234.475

AÇÃO		GRUPO DESPESA	FONTE DE RECURSO	
16.122.2508.4009	ADMINISTRAÇÃO DA SECRETARIA			<b>34.728.467</b>
		PESSOAL E ENCARGOS SOCIAIS		9.196.067
			TESOURO DO ESTADO	9.196.067
		OUTRAS DESPESAS CORRENTES		24.301.419
			TESOURO DO ESTADO	24.301.419
		INVESTIMENTOS		1.230.981
			TESOURO DO ESTADO	1.230.981
AÇÃO		GRUPO DESPESA	FONTE DE RECURSO	
16.846.2508.9001	CONTRIBUIÇÃO DO ESTADO PARA O REGIME DE PREVIDÊNCIA DOS SERVIDORES			<b>1.357.306</b>
		PESSOAL E ENCARGOS SOCIAIS		1.357.306
			TESOURO DO ESTADO	1.357.306

PROGRAMA: 2510 REQUALIFICAÇÃO HABITACIONAL E URBANA				98.137.085
AÇÃO		GRUPO DESPESA	FONTE DE RECURSO	
16.482.2510.2004	REASSENTAMENTO HABITACIONAL			<b>14.710.000</b>
		INVESTIMENTOS		14.710.000
			TESOURO DO ESTADO	5.000.000
			VINCULADOS FEDERAIS	9.710.000
AÇÃO		GRUPO DESPESA	FONTE DE RECURSO	
16.451.2510.2005	URBANIZAÇÃO DE ASSENTAMENTOS PRECÁRIOS			<b>4.660.107</b>
		INVESTIMENTOS		4.660.107
			VINCULADOS FEDERAIS	4.660.107
AÇÃO		GRUPO DESPESA	FONTE DE RECURSO	
16.541.2510.2432	HABITAÇÃO PARA LITORAL SUSTENTÁVEL			<b>10</b>
		INVESTIMENTOS		10
			TESOURO DO ESTADO	10
AÇÃO		GRUPO DESPESA	FONTE DE RECURSO	
16.451.2510.2655	DESENVOLVIMENTO URBANO SUSTENTÁVEL			<b>58.000.000</b>
		INVESTIMENTOS		58.000.000
			TESOURO DO ESTADO	58.000.000
AÇÃO		GRUPO DESPESA	FONTE DE RECURSO	
16.451.2510.5057	MELHORIAS HABITACIONAIS E URBANAS			<b>20.766.968</b>
		OUTRAS DESPESAS CORRENTES		766.968
			TESOURO DO ESTADO	766.968
		INVESTIMENTOS		20.000.000
			TESOURO DO ESTADO	20.000.000

PROGRAMA: 2990 DESENVOLVIMENTO DE AÇÕES DECORRENTES DE EMENDAS PARLAMENTARES				150.000
AÇÃO		GRUPO DESPESA	FONTE DE RECURSO	
04.127.2990.2272	DESENVOLVIMENTO DE AÇÕES DECORRENTES DE EMENDAS PARLAMENTARES, EXCETO SAÚDE			<b>150.000</b>
		OUTRAS DESPESAS CORRENTES		10
			TESOURO DO ESTADO	10
		INVESTIMENTOS		149.990
			TESOURO DO ESTADO	149.990

PROGRAMA: 5123 COMUNICAÇÃO SOCIAL				10
AÇÃO		GRUPO DESPESA	FONTE DE RECURSO	
16.131.5123.5576	PUBLICIDADE DE UTILIDADE PÚBLICA			<b>10</b>
		OUTRAS DESPESAS CORRENTES		10
			TESOURO DO ESTADO	10



PROGRAMA: 5124 BOLSA DO POVO			37.204.470
AÇÃO	GRUPO DESPESA	FONTE DE RECURSO	
16.482.5124.2503 APOIO HABITACIONAL			37.204.470
	OUTRAS DESPESAS CORRENTES		37.204.470
		TESOURO DO ESTADO	37.204.470

<b>ÓRGÃO: 25000 - SECRETARIA DA HABITAÇÃO</b>	Valores em R\$ 1,00
<b>UNIDADE: 25001 - SECRETARIA DA HABITAÇÃO</b>	<b>1.379.378.501</b>
<b>ESFERA: ORÇAMENTO FISCAL</b>	

## RESUMO DA UNIDADE ORÇAMENTÁRIA

PROGRAMA	
0000 - ENCARGOS GERAIS	10
0001 - PARTICIPAÇÃO SOCIETÁRIA	581.570.157
0102 - OBRIGAÇÕES PREVIDENCIÁRIAS EM COMPLEMENTAÇÃO	1.481.373
2505 - FOMENTO À HABITAÇÃO DE INTERESSE SOCIAL- CASA PAULISTA	523.515.140
2507 - REGULARIZAÇÃO FUNDIÁRIA DE INTERESSE HABITACIONAL	45.000.008
2508 - PROVISÃO DE MORADIAS	92.320.248
2510 - REQUALIFICAÇÃO HABITACIONAL E URBANA	98.137.085
2990 - DESENVOLVIMENTO DE AÇÕES DECORRENTES DE EMENDAS PARLAMENTARES	150.000
5123 - COMUNICAÇÃO SOCIAL	10
5124 - BOLSA DO POVO	37.204.470

FUNÇÃO	
04 - ADMINISTRAÇÃO	150.000
16 - HABITAÇÃO	1.379.228.491
28 - ENCARGOS ESPECIAIS	10

SUBFUNÇÃO	
122 - ADMINISTRAÇÃO GERAL	34.728.467
127 - ORDENAMENTO TERRITORIAL	150.000
131 - COMUNICAÇÃO SOCIAL	10
273 - PREVIDÊNCIA COMPLEMENTAR	1.481.373
451 - INFRAESTRUTURA URBANA	83.427.075
482 - HABITAÇÃO URBANA	1.258.234.250
541 - PRESERVAÇÃO E CONSERVAÇÃO AMBIENTAL	10
846 - OUTROS ENCARGOS ESPECIAIS	1.357.316

MODALIDADE DE APLICAÇÃO	
020 - TRANSFERÊNCIAS À UNIÃO	10
040 - TRANSFERÊNCIAS A MUNICÍPIOS	20.000.010
067 - EXECUÇÃO DE CONTRATO DE PPP	85.515.010
090 - APLICAÇÕES DIRETAS	1.271.760.818
091 - OPERAÇÃO INTRAÓRGÃOS ORÇ.FISCAL E SEGURIDADE	2.102.653

FUNTE DE RECURSO	PESSOAL E ENCARGOS SOCIAIS	JUROS E ENCARGOS DA DÍVIDA	OUTRAS DESPESAS CORRENTES	INVESTIMENTOS	INVERSÕES FINANCEIRAS	AMORTIZAÇÃO DA DÍVIDA	TOTAL
TESOURO DO ESTADO	11.997.823		197.787.885	573.615.496	581.570.167		1.364.971.371
VINCULADOS ESTADUAIS	36.933						36.933
VINCULADOS FEDERAIS				14.370.107			14.370.107
OUTRAS FONTES - FUNDOS			50	40			90
<b>TOTAL</b>	<b>12.034.756</b>		<b>197.787.935</b>	<b>587.985.643</b>	<b>581.570.167</b>		<b>1.379.378.501</b>

Inclui valores referentes a transferência intragovernamental.

## PROGRAMAÇÃO DA UNIDADE ORÇAMENTÁRIA

PROGRAMA: 0000 ENCARGOS GERAIS				10
AÇÃO		GRUPO DESPESA	FONTE DE RECURSO	
28.846.0000.6261	PAGAMENTO DE OBRIGAÇÕES DE INSTITUIÇÕES EM EXTINÇÃO			10
		PESSOAL E ENCARGOS SOCIAIS		10
			TESOURO DO ESTADO	10

PROGRAMA: 0001 PARTICIPAÇÃO SOCIETÁRIA				581.570.157
--	--	--	--	-------------

AÇÃO		GRUPO DESPESA	FONTE DE RECURSO	
16.482.0001.1682	SUBSCRIÇÃO DE AÇÕES DA CIA. DESENVOLVIMENTO HABITACIONAL E URBANO - CDHU			581.570.157
		INVERSÕES FINANCEIRAS		581.570.157
			TESOURO DO ESTADO	581.570.157

PROGRAMA: 0102 OBRIGAÇÕES PREVIDENCIÁRIAS EM COMPLEMENTAÇÃO				1.481.373
AÇÃO		GRUPO DESPESA	FONTE DE RECURSO	
16.273.0102.4538	COMPLEMENTAÇÃO DE APOSENTADORIAS E PENSÕES LEI 200/74 - CDHU			1.481.373
		PESSOAL E ENCARGOS SOCIAIS		1.481.373
			TESOURO DO ESTADO	1.444.440
			VINCULADOS ESTADUAIS	36.933

PROGRAMA: 2505 FOMENTO À HABITAÇÃO DE INTERESSE SOCIAL- CASA PAULISTA				523.515.140
AÇÃO		GRUPO DESPESA	FONTE DE RECURSO	
16.482.2505.2277	AÇÕES DO FUNDO GARANTIDOR HABITACIONAL-FGH			30.000.040
		OUTRAS DESPESAS CORRENTES		20
			OUTRAS FONTES - FUNDOS	20
		INVESTIMENTOS		30.000.020
			OUTRAS FONTES - FUNDOS	20
			TESOURO DO ESTADO	30.000.000
PRODUTO:	CONCESSÃO DE SUBSÍDIOS HABITACIONAIS			
INDICADOR DE PRODUTO:	NÚMERO DE SUBSÍDIOS HABITACIONAIS CONCEDIDOS (unidade)			
META:	1			
AÇÃO		GRUPO DESPESA	FONTE DE RECURSO	
16.482.2505.2486	SUBSÍDIO PARA CRÉDITO IMOBILIÁRIO E PARA OUTRAS AÇÕES DE HIS			308.000.020
		OUTRAS DESPESAS CORRENTES		5.000.000
			TESOURO DO ESTADO	5.000.000
		INVESTIMENTOS		303.000.020
			TESOURO DO ESTADO	303.000.020
PRODUTO:	CONCESSÃO DE SUBSÍDIOS HABITACIONAIS			
INDICADOR DE PRODUTO:	NÚMERO DE SUBSÍDIOS HABITACIONAIS CONCEDIDOS (unidade)			
META:	17.200			
AÇÃO		GRUPO DESPESA	FONTE DE RECURSO	
16.482.2505.2492	PARCERIA PÚBLICO PRIVADA - PPP HABITACIONAL			85.515.070
		OUTRAS DESPESAS CORRENTES		85.515.030
			OUTRAS FONTES - FUNDOS	30
			TESOURO DO ESTADO	85.515.000
		INVESTIMENTOS		30
			OUTRAS FONTES - FUNDOS	20
			TESOURO DO ESTADO	10
		INVERSÕES FINANCEIRAS		10
			TESOURO DO ESTADO	10
PRODUTO:	CONCESSÃO DE SUBSÍDIOS HABITACIONAIS			
INDICADOR DE PRODUTO:	NÚMERO DE SUBSÍDIOS HABITACIONAIS CONCEDIDOS (unidade)			
META:	607			

AÇÃO		GRUPO DESPESA	FONTE DE RECURSO	
16.482.2505.2631	CONCESSÃO DE SUBSÍDIOS PARA MELHORIAS E MÓDULOS HABITACIONAIS EVOLUTIVOS			100.000.010
		INVESTIMENTOS		100.000.010
			TESOURO DO ESTADO	100.000.010
PRODUTO:	CONCESSÃO DE SUBSÍDIOS PARA MELHORIAS E MÓDULOS HABITACIONAIS EVOLUTIVOS			
INDICADOR DE PRODUTO:	NÚMERO DE SUBSÍDIOS HABITACIONAIS CONCEDIDOS PARA MELHORIAS E MÓDULOS HABITACIONAIS EVOLUTIVOS (unidade)			
META:	3.000			

PROGRAMA: 2507 REGULARIZAÇÃO FUNDIÁRIA DE INTERESSE HABITACIONAL				45.000.008
AÇÃO		GRUPO DESPESA	FONTE DE RECURSO	
16.482.2507.5702	APOIO À REGULARIZAÇÃO FUNDIÁRIA			45.000.008
		OUTRAS DESPESAS CORRENTES		45.000.008
			TESOURO DO ESTADO	45.000.008
PRODUTO:	DOMICÍLIOS BENEFICIADOS POR APOIO À REGULARIZAÇÃO FUNDIÁRIA			
INDICADOR DE PRODUTO:	NÚMERO DE DOMICÍLIOS BENEFICIADOS POR APOIO À REGULARIZAÇÃO (unidade)			
META:	88.200			

PROGRAMA: 2508 PROVISÃO DE MORADIAS				92.320.248
AÇÃO		GRUPO DESPESA	FONTE DE RECURSO	
16.482.2508.2006	PROVISÃO DE MORADIAS PARA DEMANDA GERAL			56.234.475
		INVESTIMENTOS		56.234.475
			TESOURO DO ESTADO	56.234.475
PRODUTO:	UNIDADES HABITACIONAIS PRODUZIDAS OU ADQUIRIDAS			
INDICADOR DE PRODUTO:	NÚMERO DE UNIDADES HABITACIONAIS PRODUZIDAS E ADQUIRIDAS (unidade)			
META:	15			
AÇÃO		GRUPO DESPESA	FONTE DE RECURSO	
16.122.2508.4009	ADMINISTRAÇÃO DA SECRETARIA			34.728.467
		PESSOAL E ENCARGOS SOCIAIS		9.196.067
			TESOURO DO ESTADO	9.196.067
		OUTRAS DESPESAS CORRENTES		24.301.419
			TESOURO DO ESTADO	24.301.419
		INVESTIMENTOS		1.230.981
			TESOURO DO ESTADO	1.230.981
AÇÃO		GRUPO DESPESA	FONTE DE RECURSO	
16.846.2508.9001	CONTRIBUIÇÃO DO ESTADO PARA O REGIME DE PREVIDÊNCIA DOS SERVIDORES			1.357.306
		PESSOAL E ENCARGOS SOCIAIS		1.357.306
			TESOURO DO ESTADO	1.357.306

PROGRAMA: 2510 REQUALIFICAÇÃO HABITACIONAL E URBANA				98.137.085
AÇÃO		GRUPO DESPESA	FONTE DE RECURSO	
16.482.2510.2004	REASSENTAMENTO HABITACIONAL			14.710.000
		INVESTIMENTOS		14.710.000
			TESOURO DO ESTADO	5.000.000
			VINCULADOS FEDERAIS	9.710.000
PRODUTO:	UNIDADES HABITACIONAIS E CARTAS DE CRÉDITO PARA REASSENTAMENTO HABITACIONAL			
INDICADOR DE PRODUTO:	NÚMERO DE UNIDADES HABITACIONAIS PRODUZIDAS E ADQUIRIDAS PARA REASSENTAMENTO HABITACIONAL (unidade)			

AÇÃO		GRUPO DESPESA	FONTE DE RECURSO	
16.451.2510.2005	URBANIZAÇÃO DE ASSENTAMENTOS PRECÁRIOS			4.660.107
		INVESTIMENTOS		4.660.107
			VINCULADOS FEDERAIS	4.660.107
PRODUTO:	DOMICÍLIOS BENEFICIADOS POR URBANIZAÇÃO			
INDICADOR DE PRODUTO:	NÚMERO DE DOMICÍLIOS BENEFICIADOS POR URBANIZAÇÃO (unidade)			
AÇÃO		GRUPO DESPESA	FONTE DE RECURSO	
16.541.2510.2432	HABITAÇÃO PARA LITORAL SUSTENTÁVEL			10
		INVESTIMENTOS		10
			TESOURO DO ESTADO	10
PRODUTO:	DOMICÍLIOS BENEFICIADOS POR URBANIZAÇÃO E REASSENTAMENTO NO LITORAL PAULISTA			
INDICADOR DE PRODUTO:	NÚMERO DE DOMICÍLIOS BENEFICIADOS POR URBANIZAÇÃO E REASSENTAMENTO HABITACIONAL NAS ÁREAS DE INTERESSE DO LITORAL PAULISTA (unidade)			
AÇÃO		GRUPO DESPESA	FONTE DE RECURSO	
16.451.2510.2655	DESENVOLVIMENTO URBANO SUSTENTÁVEL			58.000.000
		INVESTIMENTOS		58.000.000
			TESOURO DO ESTADO	58.000.000
PRODUTO:	DESENVOLVIMENTO URBANO SUSTENTÁVEL, COM FOCO HABITACIONAL			
INDICADOR DE PRODUTO:	NÚMERO DE UNIDADES HABITACIONAIS PRODUZIDAS E ADQUIRIDAS (unidade)			
META:	80			
AÇÃO		GRUPO DESPESA	FONTE DE RECURSO	
16.451.2510.5057	MELHORIAS HABITACIONAIS E URBANAS			20.766.968
		OUTRAS DESPESAS CORRENTES		766.968
			TESOURO DO ESTADO	766.968
		INVESTIMENTOS		20.000.000
			TESOURO DO ESTADO	20.000.000
PRODUTO:	DOMICÍLIOS BENEFICIADOS POR MELHORIAS HABITACIONAIS E URBANAS			
INDICADOR DE PRODUTO:	NÚMERO DE DOMICÍLIOS BENEFICIADOS POR MELHORIAS HABITACIONAIS E URBANAS (unidade)			
META:	16.080			

PROGRAMA: 2990 DESENVOLVIMENTO DE AÇÕES DECORRENTES DE EMENDAS PARLAMENTARES				150.000
AÇÃO		GRUPO DESPESA	FONTE DE RECURSO	
04.127.2990.2272	DESENVOLVIMENTO DE AÇÕES DECORRENTES DE EMENDAS PARLAMENTARES, EXCETO SAÚDE			150.000
		OUTRAS DESPESAS CORRENTES		10
			TESOURO DO ESTADO	10
		INVESTIMENTOS		149.990
			TESOURO DO ESTADO	149.990
PRODUTO:	APOIO AOS MUNICÍPIOS E ENTIDADES			
INDICADOR DE PRODUTO:	NÚMERO DE CONVÊNIOS FIRMADOS COM PREFEITURAS MUNICIPAIS E ENTIDADES (unidade)			

PROGRAMA: 5123 COMUNICAÇÃO SOCIAL				10
AÇÃO		GRUPO DESPESA	FONTE DE RECURSO	
16.131.5123.5576	PUBLICIDADE DE UTILIDADE PÚBLICA			10
		OUTRAS DESPESAS CORRENTES		10
			TESOURO DO ESTADO	10
PRODUTO:	DIVULGAÇÃO DE AÇÕES DE UTILIDADE PÚBLICA			
INDICADOR DE PRODUTO:	NÚMERO DE AÇÕES DE COMUNICAÇÃO DE UTILIDADE PÚBLICA REALIZADAS (unidade)			

PROGRAMA: 5124 BOLSA DO POVO				37.204.470
------------------------------	--	--	--	------------

AÇÃO		GRUPO DESPESA	FONTE DE RECURSO	
16.482.5124.2503	APOIO HABITACIONAL			37.204.470
		OUTRAS DESPESAS CORRENTES		37.204.470
			TESOURO DO ESTADO	37.204.470
<b>PRODUTO:</b>	CONCESSÃO DE BENEFÍCIOS HABITACIONAIS			
<b>INDICADOR DE PRODUTO:</b>	NÚMERO DE BENEFÍCIOS HABITACIONAIS MENSAS CONCEDIDOS ÀS FAMÍLIAS (unidade)			
<b>META:</b>	84.000			

<b>ÓRGÃO: 26000 - SECRETARIA DE INFRAESTRUTURA E MEIO AMBIENTE</b>	Valores em R\$ 1,00
	<b>3.768.528.085</b>

**PRINCIPAIS ATRIBUIÇÕES**

- O campo funcional da Secretaria de Infraestrutura e Meio Ambiente (SIMA) abrange as áreas de energia e mineração; saneamento e recursos hídricos e meio ambiente, organizadas em duas vertentes de trabalho, Infraestrutura e Meio Ambiente:
- Infraestrutura congrega as áreas de petróleo, gás e mineração, de energias elétrica e renováveis, de saneamento e de recursos hídricos. Abrange o planejamento e a execução das políticas estaduais de energia e mineração; a coordenação e supervisão do sistema integrado de planejamento energético; a formulação das diretrizes para implantação da matriz energética; as políticas, diretrizes e ações necessárias para expansão da oferta de energia; políticas, ações e metas de utilização racional e segura de energia elétrica. Elaboração e execução de planos e programas de pesquisa e desenvolvimento para aproveitamento de novas fontes de energia; estudo, planejamento e exploração de recursos minerais;
- Coordenação e execução da Política Estadual de Saneamento, em todo o território do Estado de São Paulo, respeitada a autonomia municipal e observada a legislação estadual aplicável. Em relação aos Resíduos Sólidos, a coleta, transporte e disposição final de resíduos sólidos urbanos; drenagem e manejo de águas pluviais urbanas compreendem a captação, adução, tratamento e distribuição de água;
- Coordena e supervisiona o Sistema Integrado de Gerenciamento de Recursos Hídricos - SIGRH, planejamento da aplicação dos instrumentos e da execução das ações relativas às diretrizes da Política Estadual de Recursos Hídricos;
- Meio Ambiente engloba a coordenação, execução e atualização da Política Estadual do Meio Ambiente e da Política Estadual de Mudanças Climáticas; coordenação do Sistema Estadual de Florestas - SIEFLOR e do Sistema Estadual de Prevenção e Combate a Incêndios. Envolve a coordenação do SEAQUA - Sistema Estadual de Administração da Qualidade Ambiental, Proteção, Controle e Desenvolvimento do Meio Ambiente e Uso Adequado dos Recursos Naturais, o planejamento ambiental territorial, a proteção das Unidades de Conservação, preservação da flora e fauna, promoção da restauração ecológica, controle e fiscalização da qualidade da água, ar e solo, pesquisa e educação ambiental. Fiscalização ambiental no Estado visando o desenvolvimento sustentável do Estado e elaboração de normas de regulação do licenciamento.

**RESUMO DO ÓRGÃO**

<b>PROGRAMA</b>	
0000 - ENCARGOS GERAIS	8.079.108
0001 - PARTICIPAÇÃO SOCIETÁRIA	800.050
0102 - OBRIGAÇÕES PREVIDENCIÁRIAS EM COMPLEMENTAÇÃO	288.147.200
2604 - MONITORAMENTO DA QUALIDADE E REDUÇÃO DA PEGADA AMBIENTAL	535.669.296
2617 - EDUCAÇÃO AMBIENTAL, CIDADANIA E MELHORIA DA QUALIDADE DE VIDA	80.981.777
2618 - CONSERVAÇÃO DA BIODIVERSIDADE E PROTEÇÃO AMBIENTAL	27.219.791
2619 - FORTALECIMENTO DO PLANEJAMENTO E GESTÃO AMBIENTAL	190.829.706
2620 - GESTÃO E GERENCIAMENTO DE RESÍDUOS SÓLIDOS NO ESTADO DE SÃO PAULO	5.926.567
2621 - UNIDADES DE CONSERVAÇÃO, PESQUISA E INOVAÇÃO EM MEIO AMBIENTE	253.263.851
2622 - INFRAESTRUTURA HÍDRICA E COMBATE A ENCHENTES	1.997.937.421
2623 - PLANEJAMENTO, FORMULAÇÃO E APOIO À IMPLEMENTAÇÃO POLÍTICA DO SANEAMENTO	118.235.442
2625 - DESENVOLVIMENTO DA POLÍTICA DE RECURSOS HÍDRICOS E IMPLEMENTAÇÃO DE SUAS AÇÕES	243.906.931
2626 - FOMENTO AOS PROJETOS HIDROENERGÉTICOS PAULISTA E À PRODUÇÃO MINERAL	12.547.618
2990 - DESENVOLVIMENTO DE AÇÕES DECORRENTES DE EMENDAS PARLAMENTARES	4.983.307
5123 - COMUNICAÇÃO SOCIAL	20

<b>FUNÇÃO</b>	
04 - ADMINISTRAÇÃO	4.983.307
17 - SANEAMENTO	662.790.252
18 - GESTÃO AMBIENTAL	2.942.827.790
25 - ENERGIA	149.847.628
28 - ENCARGOS ESPECIAIS	8.079.108

<b>SUBFUNÇÃO</b>	
121 - PLANEJAMENTO E ORÇAMENTO	12.919.832
122 - ADMINISTRAÇÃO GERAL	413.702.351
126 - TECNOLOGIA DA INFORMAÇÃO	16.588.731
127 - ORDENAMENTO TERRITORIAL	4.983.307
131 - COMUNICAÇÃO SOCIAL	20
273 - PREVIDÊNCIA COMPLEMENTAR	288.147.200
511 - SANEAMENTO BÁSICO RURAL	10
512 - SANEAMENTO BÁSICO URBANO	105.315.590
541 - PRESERVAÇÃO E CONSERVAÇÃO AMBIENTAL	453.705.398
542 - CONTROLE AMBIENTAL	588.333.354
543 - RECUPERAÇÃO DE ÁREAS DEGRADADAS	10
544 - RECURSOS HÍDRICOS	1.816.113.040
752 - ENERGIA ELÉTRICA	87.210
754 - BIOCOMBUSTÍVEIS	12.060.411
846 - OUTROS ENCARGOS ESPECIAIS	56.571.621

<b>MODALIDADE DE APLICAÇÃO</b>	
040 - TRANSFERÊNCIAS A MUNICÍPIOS	68.022.098
050 - TRANSF. A INST.PRIVADAS SEM FINS LUCRATIVOS	3.259.433

060 - TRANSF. A INST.PRIVADAS COM FINS LUCRATIVOS	40.000.000
067 - EXECUÇÃO DE CONTRATO DE PPP	10
090 - APLICAÇÕES DIRETAS	3.519.741.968
091 - OPERAÇÃO INTRAÓRGÃOS ORÇ.FISCAL E SEGURIDADE	137.504.576

UNIDADE ORÇAMENTÁRIA	
26001 - SECRETARIA DE INFRAESTRUTURA E MEIO AMBIENTE	1.083.711.293
26045 - FUND. P/ CONSERVAÇÃO E PRODUÇÃO FLORESTAL	155.838.875
26046 - FUNDAÇÃO PARQUE ZOOLOGICO DE SÃO PAULO	11.820.353
26050 - DEPARTAMENTO DE ÁGUAS E ENERGIA ELÉTRICA-DAEE	1.984.279.173
26097 - CETESB - COMPANHIA AMBIENTAL DO ESTADO	532.878.391

FUNTE DE RECURSO	PESSOAL E ENCARGOS SOCIAIS	JUROS E ENCARGOS DA DÍVIDA	OUTRAS DESPESAS CORRENTES	INVESTIMENTOS	INVERSÕES FINANCEIRAS	AMORTIZAÇÃO DA DÍVIDA	TOTAL
TESOURO DO ESTADO	911.113.919		356.070.564	908.668.350	800.030		2.176.652.863
VINCULADOS ESTADUAIS	22.354.945		17.607.613	215.941.869			255.904.427
FUNDO ESPECIAL DE DESPESA			113.063.725	10.001.976	50		123.065.751
PRÓPRIOS	197.330.979		182.099.412	77.500.000			456.930.391
VINCULADOS FEDERAIS			1.500.070	64.315.620	30		65.815.720
OUTRAS FONTES - FUNDOS			60	60			120
OPERAÇÕES DE CRÉDITO			1.697.533	629.727.856			631.425.389
TESOURO-DOT.INICIAL E CRED.SUPLEMENTAR-INTRA				800.000			800.000
RECURSOS VINCULADOS-FUNDO ESP. DESPESA-INTRA			48.565.224	6.190.328	20		54.755.572
REC.PROPRIO-ADM.IND. - DOT.INIC.CR.SUPL.-INTRA			2.582.000	595.822			3.177.822
RECURSOS VINCULADOS FEDERAIS-INTRA				30			30
<b>TOTAL</b>	<b>1.130.799.843</b>		<b>723.186.201</b>	<b>1.913.741.911</b>	<b>800.130</b>		<b>3.768.528.085</b>

Inclui valores referentes a transferência intragovernamental.

## PROGRAMAÇÃO DO ÓRGÃO

<b>PROGRAMA: 0000 ENCARGOS GERAIS</b>	<b>8.079.108</b>
<b>AÇÃO</b>	
<b>28.846.0000.6261 PAGAMENTO DE OBRIGAÇÕES DE INSTITUIÇÕES EM EXTINÇÃO</b>	<b>8.079.108</b>
<b>DESCRIÇÃO:</b>	Pagamento de encargos e obrigações referentes à extinção de órgãos da administração, autorizada por lei específica.

<b>PROGRAMA: 0001 PARTICIPAÇÃO SOCIETÁRIA</b>	<b>800.050</b>
<b>AÇÃO</b>	
<b>17.512.0001.1605 SUBSCRIÇÃO DE AÇÕES DA COMPANHIA DE SANEAMENTO BÁSICO DO ESTADO S. PAULO-SABESP</b>	<b>10</b>
<b>DESCRIÇÃO:</b>	Aporte de recursos do acionista majoritário destinado ao planejamento, gerenciamento e execução de obras; aquisição de imóveis ou bens de capital; aquisição de instalações, equipamentos e material permanente.
<b>AÇÃO</b>	
<b>25.752.0001.1621 SUBSCRIÇÃO DE AÇÕES DA EMAE-EMPRESA METROPOLITANA DE ÁGUAS E ENERGIA</b>	<b>10</b>
<b>DESCRIÇÃO:</b>	Aporte de recursos do acionista majoritário destinado ao planejamento, gerenciamento e execução de obras; aquisição de imóveis ou bens de capital; aquisição de instalações, equipamentos e material permanente.
<b>AÇÃO</b>	
<b>18.542.0001.9015 SUBSCRIÇÃO DE AÇÕES DA CETESB - COMPANHIA AMBIENTAL DO ESTADO DE SÃO PAULO</b>	<b>800.030</b>
<b>DESCRIÇÃO:</b>	Aporte de recursos do acionista majoritário destinado ao planejamento, gerenciamento e execução de obras; aquisição de imóveis ou bens de capital; aquisição de instalações, equipamentos e material permanente.

<b>PROGRAMA: 0102 OBRIGAÇÕES PREVIDENCIÁRIAS EM COMPLEMENTAÇÃO</b>	<b>288.147.200</b>
<b>AÇÃO</b>	
<b>17.273.0102.4551 COMPLEMENTAÇÃO DE APOSENTADORIAS E PENSÕES LEI 200/74-SABESP</b>	<b>260.061.959</b>
<b>DESCRIÇÃO:</b>	Pagamento de complementação de aposentadorias e pensões aos servidores inativos da entidade em conformidade com a legislação vigente.
<b>AÇÃO</b>	
<b>18.273.0102.4782 COMPLEMENTAÇÃO DE APOSENTADORIAS E PENSÕES LEI 200/74 - CETESB</b>	<b>28.085.241</b>
<b>DESCRIÇÃO:</b>	Pagamento de complementação de aposentadorias e pensões aos servidores inativos da entidade e pensionistas em conformidade com a legislação vigente.

<b>PROGRAMA: 2604 MONITORAMENTO DA QUALIDADE E REDUÇÃO DA PEGADA AMBIENTAL</b>	<b>535.669.296</b>
--	--------------------



AÇÃO		
<b>18.542.2604.1359</b>	<b>APOIO A PROJETOS DE MELHORIA DE MEIO AMBIENTE.</b>	<b>40.000.040</b>
PRODUTO:	FINANCIAMENTO DE PROJETOS AMBIENTAIS PELO FECOP	
INDICADOR DE PRODUTO:	NÚMERO DOS PROJETOS FINANCIADOS PELO FECOP (unidade)	
META:	70	
DESCRIÇÃO:	Coordenação e implementação de programas para aplicação dos recursos do FECOP - Fundo Estadual de Prevenção e Controle da Poluição, desde a proposição de critérios para verificação da viabilidade técnico, econômica e financeira dos projetos até a elaboração dos relatórios financeiros e das atividades desenvolvidas.	
AÇÃO		
<b>18.541.2604.2311</b>	<b>APOIO À INVESTIG E REMEDIAÇÃO DE ÁREAS CONTAMIN</b>	<b>40</b>
PRODUTO:	FINANCIAMENTO DE PROJETOS EM ÁREAS CONTAMINADAS PELO FEPRAC	
INDICADOR DE PRODUTO:	NÚMERO DOS PROJETOS FINANCIADOS PELO FEPRAC (unidade)	
DESCRIÇÃO:	Coordenação e implementação de programas para aplicação dos recursos do FEPRAC- Fundo Estadual de Prevenção e Remediação de Áreas Contaminadas, desde a proposição de critérios para verificação da viabilidade técnico, econômica e financeira dos projetos até a elaboração dos relatórios financeiros e das atividades desenvolvidas.	
AÇÃO		
<b>18.542.2604.2622</b>	<b>CONTRAPARTIDAS AMBIENTAIS E CONVÊNIOS</b>	<b>10</b>
PRODUTO:	APRIMORAMENTO DAS AÇÕES DE MONITORAMENTO, FISCALIZAÇÃO E MELHORIA AMBIENTAL	
INDICADOR DE PRODUTO:	NÚMERO DE NOVOS DOCUMENTOS FIRMADOS (unidade)	
DESCRIÇÃO:	Aplicação dos recursos oriundos de contrapartida ambiental, convênios, ação civil pública firmada por Termo de Compromisso e outros, para aquisição de bens e serviços destinados ao monitoramento, fiscalização e melhoria ambiental.	
AÇÃO		
<b>18.542.2604.5065</b>	<b>MEDIÇÃO DA QUALIDADE DAS ÁGUAS E DO AR</b>	<b>109.775.434</b>
PRODUTO:	MONITORAMENTO DA QUALIDADE AMBIENTAL	
INDICADOR DE PRODUTO:	NÚMERO DE AMOSTRAS DE ÁGUA DE POÇO COLETADAS NA REDE DE MONITORAMENTO DE QUALIDADE (unidade)	
META:	617	
DESCRIÇÃO:	Medição da qualidade das águas e do ar realizada pela CETESB no Estado de São Paulo	
AÇÃO		
<b>18.542.2604.5071</b>	<b>LICENCIAMENTO DE BAIXO IMPACTO AMBIENTAL</b>	<b>289.500.789</b>
PRODUTO:	LICENÇAS DE EMPREENDIMENTOS E ATIVIDADES SEM AVALIAÇÃO DE IMPACTO AMBIENTAL	
INDICADOR DE PRODUTO:	NÚMERO DE DOCUMENTOS EMITIDOS (unidade)	
META:	35.000	
DESCRIÇÃO:	Implantação de fluxos automatizados para melhoria na tramitação de processos por meio do sistema informatizado.	
AÇÃO		
<b>18.542.2604.6299</b>	<b>LICENCIAMENTO DE ALTO IMPACTO AMBIENTAL</b>	<b>53.059.087</b>
PRODUTO:	LICENÇAS DE EMPREENDIMENTOS E ATIVIDADES COM AVALIAÇÃO DE IMPACTO AMBIENTAL	
INDICADOR DE PRODUTO:	NÚMERO DE PROCESSOS DE LICENCIAMENTO AMBIENTAL COM AVALIAÇÃO DE IMPACTO AMBIENTAL ENCERRADOS (unidade)	
META:	189	
DESCRIÇÃO:	Emissão de documentos, tais como pareceres e informações técnicas (dentre outros), para atendimento ao MP, FEHIDRO, apoio ao licenciamento sem avaliação de impacto, apoio ao licenciamento com avaliação de impacto e licenças com avaliação de impacto ambiental.	
AÇÃO		
<b>18.542.2604.6357</b>	<b>FISCALIZAÇÃO DE VEÍCULOS DIESEL</b>	<b>33.572.651</b>
PRODUTO:	CONTROLE DA EMISSÃO VEICULAR	
INDICADOR DE PRODUTO:	NÚMERO DE AÇÕES DE FISCALIZAÇÃO (unidade)	
META:	85	
DESCRIÇÃO:	Fiscalização da emissão de escapamento de veículos movidos a diesel no Estado de São Paulo.	
AÇÃO		
<b>18.542.2604.6364</b>	<b>AÇÕES EM EMERGÊNCIAS QUÍMICAS</b>	<b>9.761.245</b>
PRODUTO:	AÇÕES EM EMERGÊNCIAS QUÍMICAS DECORRENTES DE RISCOS TECNOLÓGICOS	
INDICADOR DE PRODUTO:	PERCENTUAL DE ATENDIMENTO (%)	
META:	100	
DESCRIÇÃO:	Pronta resposta ao acionamento a emergências químicas realizado por equipe técnica especializada dotada de recursos humanos, materiais e de comunicação, adequados aos riscos e perigos do cenário acidental, de modo a minimizar os impactos ao meio ambiente.	
<b>PROGRAMA: 2617</b>	<b>EDUCAÇÃO AMBIENTAL, CIDADANIA E MELHORIA DA QUALIDADE DE VIDA</b>	<b>80.981.777</b>
AÇÃO		
<b>18.541.2617.4029</b>	<b>MANUTENÇÃO E CONSERVAÇÃO DE PARQUES</b>	<b>21.056.540</b>
PRODUTO:	PARQUES MANTIDOS E CONSERVADOS EM ÁREAS DE VÁRZEAS	
INDICADOR DE PRODUTO:	NÚMERO DE VISITANTES NOS PARQUES EM ÁREAS DE VÁRZEAS (unidade)	
META:	4.584.000	
DESCRIÇÃO:	Manutenção e conservação de parques destinados à preservação das várzeas, objetivando prevenir e controlar enchentes, compreendendo também o aproveitamento para uso público.	

AÇÃO		
<b>18.541.2617.5677</b>	<b>GESTÃO DE PARQUES URBANOS</b>	<b>40.914.535</b>
<b>PRODUTO:</b>	PARQUES URBANOS CONSERVADOS E COM ATIVIDADES AOS VISITANTES	
<b>INDICADOR DE PRODUTO:</b>	NÚMERO DE VISITANTES DOS PARQUES URBANOS (unidade)	
<b>META:</b>	16.605.020	
<b>DESCRIÇÃO:</b>	Integração das atividades de gerenciamento de parques urbanos orientadas pela implementação de ferramentas de avaliação, monitoramento e execução de projetos e parcerias, visando a ampliação de atividades de lazer, esporte e cultura, educação ambiental e melhoria da qualidade de vida e cidadania.	
AÇÃO		
<b>18.541.2617.6050</b>	<b>EDUCAÇÃO AMBIENTAL INTEGRADA E PARTICIPATIVA NA GESTÃO AMBIENTAL PÚBLICA</b>	<b>202.944</b>
<b>PRODUTO:</b>	AÇÕES EDUCATIVAS PARA O DESENV. DE POLÍTICAS PÚBLICAS E NA GESTÃO AMBIENTAL	
<b>INDICADOR DE PRODUTO:</b>	NÚMERO DE PROJETOS PARA AÇÕES EDUCATIVAS EXECUTADOS POR ANO (unidade)	
<b>META:</b>	14	
<b>DESCRIÇÃO:</b>	Inserção e engajamento da sociedade no desenvolvimento de políticas públicas na perspectiva ambiental, por meio de processos formativos, divulgação de conceitos e práticas socioambientais, promoção de ações e campanhas de sensibilização e conscientização voltadas para a sociedade civil, municípios e demais órgãos estaduais com a articulação, integração e elaboração de processos formativos para o reconhecimento, valorização e desenvolvimento da dimensão educadora dos instrumentos da política estadual de meio ambiente, envolvendo os servidores e colaboradores da SIMA.	
AÇÃO		
<b>18.542.2617.6247</b>	<b>CAPACITAÇÃO E DIFUSÃO DO CONHECIMENTO AMBIENTAL - ESCOLA SUPERIOR DA CETESB</b>	<b>18.807.758</b>
<b>PRODUTO:</b>	CAPACITAÇÃO E DIFUSÃO DO CONHECIMENTO AMBIENTAL – ESCOLA SUPERIOR DA CETESB	
<b>INDICADOR DE PRODUTO:</b>	NÚMERO DE PARTICIPAÇÕES (unidade)	
<b>META:</b>	2.200	
<b>DESCRIÇÃO:</b>	Transferência de conhecimentos desenvolvidos e consolidados no âmbito das competências e exercício das atividades da CETESB, visando o fortalecimento da atuação profissional nas questões ambientais, a melhoria do desempenho das instituições e o fortalecimento de políticas públicas e suas interfaces com a área ambiental.	

<b>PROGRAMA:</b>	<b>2618 CONSERVAÇÃO DA BIODIVERSIDADE E PROTEÇÃO AMBIENTAL</b>	<b>27.219.791</b>
AÇÃO		
<b>18.541.2618.2353</b>	<b>SUSTENTABILIDADE AMBIENTAL - MICROBACIAS</b>	<b>605.937</b>
<b>PRODUTO:</b>	FORTALECIMENTO DA GESTÃO AMBIENTAL	
<b>INDICADOR DE PRODUTO:</b>	PORCENTAGEM DE AÇÕES DE MONITORAMENTO EM CONTRATOS DE PAGAMENTO DE SERVIÇOS AMBIENTAIS - PSA (%)	
<b>META:</b>	22	
<b>DESCRIÇÃO:</b>	União da produção e conservação em áreas de interesse ambiental, contribuindo para a sustentabilidade social, econômica e ambiental da agricultura.	
AÇÃO		
<b>18.541.2618.2483</b>	<b>GESTÃO AMBIENTAL INTEGRADO PARA DESENVOLVIMENTO SUSTENTÁVEL DO LITORAL PAULISTA</b>	<b>204.520</b>
<b>PRODUTO:</b>	REDE DE OPERAÇÕES AMBIENTAIS	
<b>INDICADOR DE PRODUTO:</b>	ÁREAS DE PRESSÃO COM AÇÕES RELACIONADAS AOS PLANOS DE MONITORAMENTO E FISCALIZAÇÃO AMBIENTAL INTEGRADA DE OCUPAÇÕES IRREGULARES (unidade)	
<b>META:</b>	65	
<b>DESCRIÇÃO:</b>	Desenvolvimento de parcerias e sistemática de atuação integrada com municípios e outros órgãos do Estado, com suporte de sistemas de informações geográficas, inteligência e monitoramento remoto, buscando a otimização de recursos e ganho de efetividade na gestão ambiental e na capacidade do poder público de controlar a intensa dinâmica de expansão irregular e desordenada de ocupações em áreas ambientalmente protegidas e risco de desastre natural.	
AÇÃO		
<b>18.541.2618.2539</b>	<b>CONEXÃO MATA ATLÂNTICA - GEF/BID</b>	<b>30</b>
<b>PRODUTO:</b>	INCENTIVO A PROTEÇÃO E RECUPERAÇÃO DA COBERTURA VEGETAL E DA BIODIVERSIDADE	
<b>INDICADOR DE PRODUTO:</b>	PERCENTUAL DE EXECUÇÃO DOS CONTRATOS DE PSA (%)	
<b>DESCRIÇÃO:</b>	Recuperação e preservação de serviços ecossistêmicos associados a biodiversidade e captura de carbono em zonas prioritárias do corredor sudeste da Mata Atlântica, notadamente na bacia do Rio Paraíba do Sul, nos estados de São Paulo, Minas Gerais e Rio de Janeiro.	
AÇÃO		
<b>18.541.2618.6073</b>	<b>GESTÃO E CONSERVAÇÃO INTEGRADA DA FAUNA SILVESTRE</b>	<b>156.991</b>
<b>PRODUTO:</b>	CONSERVAÇÃO INTEGRADA E REDUÇÃO DAS PRESSÕES SOBRE A FAUNA SILVESTRE.	
<b>INDICADOR DE PRODUTO:</b>	ÍNDICE DE GESTÃO DA FAUNA (%)	
<b>META:</b>	99,86	
<b>DESCRIÇÃO:</b>	Aprovação e implementação da política estadual de fauna silvestre; aprimoramento de sistema para gestão da fauna, incluindo desenvolvimento e implementação de instrumentos econômicos, manuais de boas práticas e normas/procedimentos; participação nos planos nacionais de espécies ameaçadas; elaboração e implementação de planos e estratégias estaduais de conservação e de destinação de fauna silvestre; realização de ações conjuntas com Sec. Agricultura e Abastecimento em temas relacionados a pesca e zoonoses e definição de diretrizes/estratégias para fauna no licenciamento e na fiscalização.	
AÇÃO		
<b>18.542.2618.6233</b>	<b>PROTEÇÃO E FISCALIZAÇÃO AMBIENTAL</b>	<b>11.216.382</b>
<b>PRODUTO:</b>	PREVENÇÃO, FISCALIZAÇÃO E MONITORAMENTO AMBIENTAL	
<b>INDICADOR DE PRODUTO:</b>	NÚMERO DE AÇÕES DE PREVENÇÃO, FISCALIZAÇÃO E MONITORAMENTO AMBIENTAL (unidade)	
<b>META:</b>	78.000	
<b>DESCRIÇÃO:</b>	Planejamento e execução de ações preventivas e repressivas, com a polícia ambiental e outros órgãos, e monitoramento de temas e áreas de vulnerabilidade ambiental, buscando a proteção dos bens ambientais contra a degradação, como remanescentes de vegetação nativa, produtos florestais, fauna, recursos pesqueiros e a conservação da biodiversidade, dos serviços ecossistêmicos e de áreas especialmente protegidas, como unidades de conservação, áreas de preservação permanente e mananciais; e coordenação do sistema estadual de prevenção e combate a incêndios florestais.	

AÇÃO		
<b>18.542.2618.6303</b>	<b>ESTRUTURAÇÃO E GESTÃO DA FISCALIZAÇÃO E CONCILIAÇÃO AMBIENTAL</b>	<b>15.035.931</b>
<b>PRODUTO:</b>	GESTÃO DOS AUTOS DE INFRAÇÃO AMBIENTAL E REPARAÇÃO DE DANOS AO MEIO AMBIENTE	
<b>INDICADOR DE PRODUTO:</b>	NÚMERO DE AUTOS DE INFRAÇÃO CONSOLIDADOS NO ATENDIMENTO AMBIENTAL, RECURSOS JULGADOS, VISTÓRIAS REALIZADAS PARA ACOMPANHAMENTO DA REPARAÇÃO DE DANOS E MULTAS CONVERTIDAS EM SERVIÇOS AMBIENTAIS (unidade)	
<b>META:</b>	26.000	
<b>DESCRIÇÃO:</b>	Estruturação e modernização da fiscalização, capacitação dos agentes e ações para gestão dos autos de infração ambiental, envolvendo a realização dos atendimentos ambientais pelos técnicos e policiais ambientais voltados à conciliação e à consolidação das infrações e à orientação e reeducação do infrator; julgamento de recursos interpostos; definição e acompanhamento de medidas de reparação de danos ou regularização de atividades e controle de pagamento e conversão de multas em serviços ambientais.	
<b>PROGRAMA: 2619 FORTALECIMENTO DO PLANEJAMENTO E GESTÃO AMBIENTAL 190.829.706</b>		
AÇÃO		
<b>18.542.2619.2017</b>	<b>MUNICÍPIO VERDEAZUL - PROTOCOLO DE CONDUTA AMBIENTAL</b>	<b>10</b>
<b>PRODUTO:</b>	CRIAÇÃO E FORTALECIMENTO DAS ESTRUTURAS AMBIENTAIS DOS MUNICÍPIOS	
<b>INDICADOR DE PRODUTO:</b>	QUANTIDADE DE CAPACITAÇÕES (PROCESSOS FORMATIVOS) (unidade)	
<b>DESCRIÇÃO:</b>	Capacitação da estrutura de meio ambiente e dos quadros das administrações municipais do Estado de São Paulo, transferindo o conhecimento do sistema ambiental paulista, de forma a obter a eficácia da gestão e planejamento ambiental, incorporando ao dia a dia dos municípios a variável ambiental.	
AÇÃO		
<b>18.542.2619.2463</b>	<b>INTEGRAÇÃO DA GESTÃO AMBIENTAL E GESTÃO DE RISCOS - BIRD</b>	<b>10</b>
<b>PRODUTO:</b>	MELHORIA NA INTEGRAÇÃO DA GESTÃO AMBIENTAL E GESTÃO DE RISCOS - BIRD	
<b>INDICADOR DE PRODUTO:</b>	NÚMERO DE MUNICÍPIOS DA REGIÃO METROPOLITANA DE SÃO PAULO, BAIXADA SANTISTA E LITORAL NORTE COM MAPEAMENTO DE RISCOS DE DESASTRES (unidade)	
<b>DESCRIÇÃO:</b>	Desenvolvimento do Zoneamento Ecológico Econômico (ZEE); melhoria do monitoramento e controle ambiental, por meio da inovação na fiscalização, fortalecimento da capacidade de monitoramento do ar e da água e da modernização do sistema de licenciamento ambiental; integração do gerenciamento de risco de desastres naturais no setor de transportes e fortalecimento da capacidade de gerenciamento de risco de desastres, no âmbito do programa de transporte, logística e meio ambiente, gerenciado pelo DER, com recursos de financiamento externo (BIRD) e de contrapartida do Estado de São Paulo.	
AÇÃO		
<b>18.122.2619.4276</b>	<b>COORDENAÇÃO DO SIST ESTADUAL DE ADMIN.-SECRET. DE INFRAESTRUTURA E MEIO AMBIENTE</b>	<b>163.471.310</b>
<b>DESCRIÇÃO:</b>	Planejamento, acompanhamento e controle da atuação das entidades componentes ou vinculadas à Secretaria de Infraestrutura e Meio Ambiente, de modo a garantir a consecução dos objetivos de Governo para as áreas ambiental, de saneamento e recursos hídricos, e de energia e mineração.	
AÇÃO		
<b>18.542.2619.4302</b>	<b>AVALIAÇÃO E MAPEAMENTO DE ÁREAS DE RISCO</b>	<b>546.602</b>
<b>PRODUTO:</b>	AVALIAÇÕES PARA REDUÇÃO DE RISCO DE DESASTRES GEODINÂMICOS	
<b>INDICADOR DE PRODUTO:</b>	AVALIAÇÕES DE RISCO DE DESASTRES GEODINÂMICOS (unidade)	
<b>META:</b>	32	
<b>DESCRIÇÃO:</b>	Execução de avaliações de risco de desastres geodinâmicos por meio de trabalhos de campo, sensoriamento remoto e análises espaciais, gerando mapas de perigos, vulnerabilidades e riscos em diferentes escalas, disponibilizados em sistemas de informações geográficas, banco de dados, relatórios e pareceres.	
AÇÃO		
<b>18.542.2619.4640</b>	<b>GERENCIAMENTO E DIFUSÃO DE INFORMAÇÕES PARA PLANEJAMENTO AMBIENTAL</b>	<b>223.612</b>
<b>PRODUTO:</b>	PLATAFORMA DE GESTÃO E INTEGRAÇÃO DE INFORMAÇÕES TERRITORIAIS - DATAGEO	
<b>INDICADOR DE PRODUTO:</b>	NÚMERO DE NOVAS INFORMAÇÕES INCORPORADAS AO DATAGEO (unidade)	
<b>META:</b>	100	
<b>DESCRIÇÃO:</b>	Manutenção e atualização da plataforma DATAGEO no aspecto tecnológico ( hardware, software e rede), e de produção e atualização de informações ambientais e territoriais.	
AÇÃO		
<b>18.544.2619.5960</b>	<b>FORTALECIMENTO DA PROTEÇÃO E GESTÃO DE ÁGUAS SUBTERRÂNEAS</b>	<b>4.000</b>
<b>PRODUTO:</b>	DIRETRIZES DE PLANEJAMENTO PARA PROTEÇÃO E USO SUSTENTÁVEL DA ÁGUA SUBTERRÂNEA	
<b>INDICADOR DE PRODUTO:</b>	AÇÕES E PROJETOS EM ÁGUAS SUBTERRÂNEAS (unidade)	
<b>META:</b>	12	
<b>DESCRIÇÃO:</b>	Desenvolvimento de projetos coordenados para proteção dos aquíferos e fomento do uso sustentável das águas subterrâneas.	
AÇÃO		
<b>18.542.2619.6056</b>	<b>APOIO À FORMULAÇÃO E À GESTÃO DE POLÍTICAS PÚBLICAS</b>	<b>107.196</b>
<b>PRODUTO:</b>	INSTRUMENTOS DE POLÍTICAS PÚBLICAS DESENVOLVIDOS	
<b>INDICADOR DE PRODUTO:</b>	NÚMERO DE INSTRUMENTOS DESENVOLVIDOS POR POLÍTICA PÚBLICA (unidade)	
<b>META:</b>	110	
<b>DESCRIÇÃO:</b>	Manutenção e atualização da plataforma da rede ZEE - Zoneamento Ecológico -econômico para articulação e pactuação entre os atores dos processos de elaboração, implementação e monitoramento de políticas públicas regionais, setoriais e temáticas.	
AÇÃO		
<b>18.544.2619.6187</b>	<b>DESENVOLVIMENTO DE AÇÕES EM INFRAESTRUTURA E MEIO AMBIENTE COM RECURSOS FEHIDRO</b>	<b>12.646.260</b>
<b>PRODUTO:</b>	AÇÕES EM INFRAESTRUTURA E MEIO AMBIENTE FINANCIADAS PELO FEHIDRO NA SIMA	
<b>INDICADOR DE PRODUTO:</b>	NÚMERO DE CONTRATOS CELEBRADOS COM O FEHIDRO CONSOLIDANDO AS MODALIDADES FINANCIADAS (unidade)	
<b>META:</b>	5	
<b>DESCRIÇÃO:</b>	Definição de diretrizes para utilização, proteção e conservação das águas, bem como prioridades de ações para tal finalidade. A SIMA, como órgão gestor, contribui para o alcance dos objetivos e metas propostos, financiando projetos no seu âmbito de atuação com recursos do Fundo Estadual de Recursos Hídricos – Fehidro.	

AÇÃO		
<b>18.846.2619.9001</b>	<b>CONTRIBUIÇÃO DO ESTADO PARA O REGIME DE PREVIDÊNCIA DOS SERVIDORES</b>	<b>13.830.706</b>
<b>DESCRIÇÃO:</b> Contribuição do Estado para cobertura de insuficiências financeiras do RPPS decorrentes do pagamento de benefícios previdenciários, observada a insuficiência apurada em cada um dos Poderes, entendida como o valor resultante da diferença entre o valor total da folha de pagamento dos benefícios previdenciários e o valor total das contribuições previdenciárias dos servidores, dos Poderes do Estado.		

PROGRAMA: 2620 GESTÃO E GERENCIAMENTO DE RESÍDUOS SÓLIDOS NO ESTADO DE SÃO PAULO			5.926.567
AÇÃO			
<b>18.542.2620.6355</b>	<b>INSPEÇÃO DE ATERROS</b>		<b>5.851.407</b>
<b>PRODUTO:</b> FISC. E ORIENTAÇÃO AOS MUNICÍPIOS VISANDO À ELIMINAÇÃO DOS ATERROS INADEQUADOS			
<b>INDICADOR DE PRODUTO:</b> NÚMERO DE INSPEÇÕES EM ATERROS (unidade)			
<b>META:</b> 1.071			
<b>DESCRIÇÃO:</b> Realização de vistorias nos aterros do Estado de São Paulo, visando executar as ações de controle, bem como avaliar as condições ambientais, orientando os responsáveis quando necessário.			
AÇÃO			
<b>18.542.2620.6358</b>	<b>SOLUÇÕES REGIONAIS E NOVAS ROTAS TECNOLÓGICAS PARA GESTÃO DE RESÍDUOS SÓLIDOS</b>		<b>52.270</b>
<b>PRODUTO:</b> SOLUÇÕES REGIONAIS PARA A GESTÃO E GERENCIAMENTO DE RESÍDUOS SÓLIDOS			
<b>INDICADOR DE PRODUTO:</b> PERCENTUAL DE DESENVOLVIMENTO DE PLATAFORMA PARA SUBSIDIAR A IMPLANTAÇÃO DE SOLUÇÕES TECNOLÓGICAS PARA O TRATAMENTO DE RESÍDUOS SÓLIDOS NO ESTADO (%)			
<b>META:</b> 100			
<b>DESCRIÇÃO:</b> Promoção e fortalecimento dos arranjos regionais e/ou consorciados na gestão e gerenciamento dos resíduos sólidos e atuação conjunta com os mesmos para a implementação das corretas ações de tratamento dos resíduos sólidos visando a disposição apenas de rejeitos em aterros.			
AÇÃO			
<b>18.542.2620.6365</b>	<b>IMPLEMENTAÇÃO DO PLANO ESTADUAL DE RESÍDUOS SÓLIDOS</b>		<b>22.890</b>
<b>PRODUTO:</b> PLANO ESTADUAL DE RESÍDUOS SÓLIDOS REVISADO E IMPLEMENTADO			
<b>INDICADOR DE PRODUTO:</b> INSTRUMENTOS DE GESTÃO E GERENCIAMENTO DE RESÍDUOS PREVISTOS NO PLANO ENTREGUES (%)			
<b>META:</b> 90			
<b>DESCRIÇÃO:</b> Execução da revisão quadrienal obrigatória do PERS - Plano Estadual de Resíduos Sólidos do Estado de São Paulo, publicado pela primeira vez em 2014, incluindo as ferramentas de implementação e monitoramento das ações.			

PROGRAMA: 2621 UNIDADES DE CONSERVAÇÃO, PESQUISA E INOVAÇÃO EM MEIO AMBIENTE			253.263.851
AÇÃO			
<b>18.543.2621.2315</b>	<b>PROGRAMA DE RECUP. SOCIOAMBIENTAL DA SERRA DO MAR E MOSAICOS DA MATA ATLÂNTICA</b>		<b>10</b>
<b>PRODUTO:</b> RECUPERAÇÃO FLORESTAL DA SERRA DO MAR E MOSAICOS DA MATA ATLÂNTICA			
<b>INDICADOR DE PRODUTO:</b> PERCENTUAL DE ÁREAS BENEFICIADAS PELAS AÇÕES DE CONCLUSÃO DO PROGRAMA (%)			
<b>DESCRIÇÃO:</b> Conclusão das ações de recuperação e manejo florestal de áreas prioritárias no Parque Estadual da Serra do Mar; proteção da biodiversidade e da oferta de água; ações de desenvolvimento do Mosaico de Unidades de Conservação Juréia-Itatins e do Mosaico de Ilhas e Áreas Marinhas Protegidas.			
AÇÃO			
<b>18.541.2621.4311</b>	<b>PESQUISA, INOVAÇÃO E CAPACITAÇÃO EM GEODIVERSIDADE E BIODIVERSIDADE</b>		<b>61.678.282</b>
<b>PRODUTO:</b> PESQUISA E INOVAÇÃO EM MEIO AMBIENTE, COLEÇÕES E ACERVOS PROTEGIDOS			
<b>INDICADOR DE PRODUTO:</b> NÚMERO DE PRODUTOS E SERVIÇOS TÉCNICO-CIENTÍFICOS REALIZADOS (unidade)			
<b>META:</b> 1.046			
<b>DESCRIÇÃO:</b> Desenvolvimento de pesquisa científica, tecnológica e de inovação sobre os recursos naturais, visando a caracterização, o monitoramento, a conservação e a valorização da geodiversidade e biodiversidade aplicados às políticas públicas de meio ambiente e na capacitação especializada de pessoal para atuação na gestão ambiental.			
AÇÃO			
<b>18.541.2621.5063</b>	<b>GESTÃO DE UNIDADES DE CONSERVAÇÃO</b>		<b>79.123.625</b>
<b>PRODUTO:</b> PROTEÇÃO E MANUTENÇÃO DE UNIDADES DE CONSERVAÇÃO			
<b>INDICADOR DE PRODUTO:</b> ÁREA TOTAL DE UNIDADES DE CONSERVAÇÃO E OUTRAS ÁREAS PROTEGIDAS GERIDAS E COM AÇÕES DE PROTEÇÃO E CONSERVAÇÃO (ha)			
<b>META:</b> 4.752.367			
<b>DESCRIÇÃO:</b> Gestão das unidades de conservação de proteção integral, de uso sustentável e de outras áreas protegidas estaduais com a finalidade de proteção e/ou manejo da biodiversidade, da geodiversidade e dos ecossistemas e desenvolvimento do uso público nas unidades criadas com tal objetivo.			
AÇÃO			
<b>18.541.2621.5315</b>	<b>GESTÃO DO PARQUE ZOOLOGICO</b>		<b>11.820.353</b>
<b>PRODUTO:</b> CONSERVAÇÃO E MANUTENÇÃO DAS ESPÉCIES E PROJETOS DE EDUC. AMBIENTAL DO ZOOLOGICO			
<b>INDICADOR DE PRODUTO:</b> NÚMERO DE ANIMAIS MANTIDOS PELO ZOOLOGICO DE SÃO PAULO (unidade)			
<b>META:</b> 10.300			
<b>DESCRIÇÃO:</b> Estabelecimento de manejo para a conservação de animais no ambiente natural e sob cuidados humanos, promoção da reprodução "ex situ" de animais ameaçados de extinção; de parcerias em projetos de reintrodução de espécies ameaçadas e de projetos que promovam experiências visando a conexão dos visitantes com a fauna e a natureza.			

AÇÃO		
<b>18.541.2621.5716</b>	<b>GESTÃO DO JARDIM BOTÂNICO E ÁREAS PROTEGIDAS</b>	<b>464.145</b>
<b>PRODUTO:</b>	CONSERV. PROTEÇÃO E ATENDIMENTO AO PÚBLICO DO JARDIM BOTÂNICO E ÁREAS PROTEGIDAS	
<b>INDICADOR DE PRODUTO:</b>	NÚMERO DE PÚBLICO ATENDIDO AO ANO (unidade)	
<b>META:</b>	200.000	
<b>DESCRIÇÃO:</b>	Gerenciamento do Jardim Botânico de São Paulo e áreas protegidas, visando a melhoria de infraestrutura e a proteção patrimonial, a conservação da biodiversidade e de recursos hídricos, atendimento a visitantes, pesquisadores e estudantes de escolas públicas.	
AÇÃO		
<b>18.541.2621.6180</b>	<b>COMPENSAÇÃO AMBIENTAL</b>	<b>100.177.436</b>
<b>PRODUTO:</b>	PROJETOS ESTRATÉGICOS PARA AS UNIDADES DE CONSERVAÇÃO	
<b>INDICADOR DE PRODUTO:</b>	PERCENTUAL DE UNIDADES DE CONSERVAÇÃO BENEFICIÁRIAS DE DESTINAÇÕES DE COMPENSAÇÃO AMBIENTAL E CONTEMPLADAS COM PROJETOS ESTRATÉGICOS (%)	
<b>META:</b>	70	
<b>DESCRIÇÃO:</b>	Compensação ambiental estabelecida pela Lei Federal 9.985/2000, que prevê a destinação de recursos para as unidades de conservação por empreendimentos licenciados por EIA-RIMA.	

<b>PROGRAMA:</b>	<b>2622 INFRAESTRUTURA HÍDRICA E COMBATE A ENCHENTES</b>	<b>1.997.937.421</b>
AÇÃO		
<b>18.544.2622.1021</b>	<b>IMPLANTAÇÃO DE SISTEMAS DE DRENAGEM E COMBATE A ENCHENTES</b>	<b>141.903.015</b>
<b>PRODUTO:</b>	AMPLIAÇÃO DA CAPACIDADE DE RESERVAÇÃO DO SISTEMA DE DRENAGEM	
<b>INDICADOR DE PRODUTO:</b>	NÚMERO DE OBRAS E SERVIÇOS EM ANDAMENTO (unidade)	
<b>META:</b>	15	
<b>DESCRIÇÃO:</b>	Investimentos em estudos, projetos, gerenciamento, serviços, obras de interligação, canalizações de rios, córregos e travessias, etc., relacionados à melhoria das condições de escoamento de canais e corpos d'água, bem como a implantação de outras estruturas hídricas no Estado, e também reservatório de retenção (piscinões).	
AÇÃO		
<b>18.544.2622.2301</b>	<b>RENASCE TIETÊ</b>	<b>47.172.283</b>
<b>PRODUTO:</b>	RECUPERAÇÃO DE ÁREA DE VÁRZEA	
<b>INDICADOR DE PRODUTO:</b>	PERCENTUAL EXECUTADO DO PROJETO RENASCE TIETÊ (%)	
<b>META:</b>	12,26	
<b>DESCRIÇÃO:</b>	Intervenções hidráulicas, ações de recuperação das várzeas para amortecimento natural das cheias, visando melhores condições de vida para a população a ser desapropriada e reassentada, ações de despoluição de águas pluviais, implantação de seções de controle e monitoramento.	
AÇÃO		
<b>25.541.2622.2355</b>	<b>NOVO RIO PINHEIROS</b>	<b>137.300.000</b>
<b>PRODUTO:</b>	NOVO RIO PINHEIROS	
<b>INDICADOR DE PRODUTO:</b>	QUANTIDADE DE MATERIAL RETIRADO (m³/ano)	
<b>META:</b>	320.000	
<b>DESCRIÇÃO:</b>	Execução dos serviços de adequação de calha do rio Pinheiros e implantação de parque e recreação, estruturas de mobilidade, otimização de áreas do entorno da usina.	
AÇÃO		
<b>18.544.2622.2500</b>	<b>IMPLANTAÇÃO DO SISTEMA DE MACRODRENAGEM DO RIO BAQUIRIVU-GUAÇU</b>	<b>19.175.554</b>
<b>PRODUTO:</b>	AMPLIAÇÃO DA CAPACIDADE DE RESERVAÇÃO DO SISTEMA DE DRENAGEM	
<b>INDICADOR DE PRODUTO:</b>	NÚMERO DE OBRAS E SERVIÇOS EM ANDAMENTO (unidade)	
<b>META:</b>	1	
<b>DESCRIÇÃO:</b>	Realização de intervenções de controle e contenção de eventos de cheias na Região Metropolitana de São Paulo, previstos no Plano Diretor da Macrodrenagem do Alto Tietê-PDMAT, contemplando, entre outros, o controle de vazões do rio Baquirivu-guaçu, implantação de áreas de retenção de cheias (piscinões), canalização de 20km do rio e desenvolvimento gradativo de um parque linear.	
AÇÃO		
<b>18.544.2622.2534</b>	<b>IMPLANTAÇÃO DO SISTEMA ADUTOR REGIONAL E DAS BARRAGENS DUAS PONTES E PEDREIRA</b>	<b>603.351.279</b>
<b>PRODUTO:</b>	AMPLIAÇÃO DA OFERTA HÍDRICA PARA A BACIA DO PCJ	
<b>INDICADOR DE PRODUTO:</b>	PERCENTUAL EXECUTADO DAS OBRAS DAS BARRAGENS PEDREIRA E DUAS PONTES (%)	
<b>META:</b>	100	
<b>DESCRIÇÃO:</b>	Implantação do sistema adutor e produtor (barragens Pedreira e Duas Pontes) nas bacias dos rios Piracicaba, Capivari e Jundiá (PCJ).	
AÇÃO		
<b>18.544.2622.2625</b>	<b>IMPLANTAÇÃO DO RESERVATÓRIO DE RETENÇÃO JABOTICABAL</b>	<b>111.467.065</b>
<b>PRODUTO:</b>	COMBATE À ENCHENTE POR MEIO DA CONSTRUÇÃO DO PISCINÃO DE JABOTICABAL	
<b>INDICADOR DE PRODUTO:</b>	PERCENTUAL DE AVANÇO FÍSICO DAS OBRAS DE CONSTRUÇÃO DO PISCINÃO DE JABOTICABAL (%)	
<b>META:</b>	28	
<b>DESCRIÇÃO:</b>	Implantação do Reservatório Jaboticabal na porção inferior da bacia do Ribeirão dos Meninos, objetivando atenuar os picos de cheias no próprio rio Tamanduateí e viabilizar uma alternativa para mitigar os efeitos das inundações no km 13 da Via Anchieta.	
AÇÃO		
<b>18.544.2622.4033</b>	<b>MANUTENÇÃO/OPERAÇÃO DE ESTRUTURAS HIDRÁULICAS DE SISTEMAS DE DRENAGEM E RETENÇÃO</b>	<b>38.126.234</b>
<b>PRODUTO:</b>	OPERAÇÃO E MANUTENÇÃO DE ESTRUTURAS HÍDRICAS	
<b>INDICADOR DE PRODUTO:</b>	VOLUME DE MATERIAL REMOVIDO DOS PISCINÕES (m³)	
<b>META:</b>	180.000	
<b>DESCRIÇÃO:</b>	Execução de serviços e obras nas barragens, estruturas hidráulicas e em equipamentos eletromecânicos.	

AÇÃO		
<b>18.544.2622.6157</b>	<b>PRESERVAÇÃO E MANUTENÇÃO DO RIO TIETÊ</b>	<b>221.490.043</b>
<b>PRODUTO:</b>	RECUPERAÇÃO E MANUTENÇÃO DA CALHA DO TIETÊ	
<b>INDICADOR DE PRODUTO:</b>	VOLUME DESASSOREADO DE CURSOS D'ÁGUA (m³)	
<b>META:</b>	1.135.654	
<b>DESCRIÇÃO:</b>	Execução de serviços relativos a conservação, manutenção, operação, recuperação, limpeza, desassoreamento, estudos, projetos e obras no trecho do Rio Tietê entre as Barragens Edgard de Souza e a Foz do Córrego Ipiranga, em Mogi das Cruzes, e seus afluentes.	
AÇÃO		
<b>17.122.2622.6279</b>	<b>GESTÃO ADMINISTRATIVA</b>	<b>249.831.034</b>
<b>DESCRIÇÃO:</b>	Administração e modernização da infraestrutura do Departamento de Águas e Energia Elétrica - DAEE.	
AÇÃO		
<b>18.544.2622.6306</b>	<b>APOIO A MUNICÍPIOS EM INTERVENÇÕES NO SETOR DE RECURSOS HÍDRICOS</b>	<b>393.459.107</b>
<b>PRODUTO:</b>	ATENDIMENTO A MUNICÍPIOS NAS AÇÕES DE COMBATE A EVENTOS HIDROLÓGICOS CRÍTICOS	
<b>INDICADOR DE PRODUTO:</b>	NUMERO DE OBRAS/SERVIÇOS EM ANDAMENTO (unidade)	
<b>META:</b>	2	
<b>DESCRIÇÃO:</b>	Prestação de auxílio às prefeituras municipais, excetuadas as da Região Metropolitana de São Paulo, em estudos, projetos, serviços e obras de infraestrutura em ações para combater eventos hidrológicos críticos.	
AÇÃO		
<b>17.846.2622.9001</b>	<b>CONTRIBUIÇÃO DO ESTADO PARA O REGIME DE PREVIDÊNCIA DOS SERVIDORES</b>	<b>34.661.807</b>
<b>DESCRIÇÃO:</b>	Contribuição do Estado para cobertura de insuficiências financeiras do RPPS decorrentes do pagamento de benefícios previdenciários, observada a insuficiência apurada em cada um dos Poderes, entendida como o valor resultante da diferença entre o valor total da folha de pagamento dos benefícios previdenciários e o valor total das contribuições previdenciárias dos servidores, dos Poderes do Estado.	

<b>PROGRAMA:</b>	<b>2623 PLANEJAMENTO, FORMULAÇÃO E APOIO À IMPLEMENTAÇÃO POLÍTICA DO SANEAMENTO</b>	<b>118.235.442</b>
AÇÃO		
<b>17.541.2623.1154</b>	<b>FESAN- FUNDO ESTADUAL DE SANEAMENTO</b>	<b>20</b>
<b>PRODUTO:</b>	IMPLEMENTAÇÃO DO FUNDO ESTADUAL DE SANEAMENTO- FESAN	
<b>INDICADOR DE PRODUTO:</b>	NÚMERO DE PROJETOS FINANCIADOS E CONCLUÍDOS (unidade)	
<b>META:</b>	1	
<b>DESCRIÇÃO:</b>	Gestão do Fundo Estadual de Saneamento - FESAN, para financiamento de empreendimentos relacionados ao setor de saneamento.	
AÇÃO		
<b>17.512.2623.1597</b>	<b>ÁGUA LIMPA</b>	<b>10</b>
<b>PRODUTO:</b>	FOMENTO AO FINANÇ ATRAVÉS DA EQUALIZAÇÃO DOS JUROS P/ MELHORIAS DO ESGOT SANIT	
<b>INDICADOR DE PRODUTO:</b>	MONTANTE FINANCEIRO ALAVANCADO PELA EQUALIZAÇÃO DOS JUROS (R\$)	
<b>DESCRIÇÃO:</b>	Participação do Estado na equalização dos juros de financiamentos para obras de afastamento e tratamento de esgoto, com a captação de recursos pelo Desenvolve SP, objetivando a celebração dos contratos de financiamento com os municípios paulistas que operam seus sistemas.	
AÇÃO		
<b>17.511.2623.2080</b>	<b>ÁGUA É VIDA</b>	<b>10</b>
<b>PRODUTO:</b>	INFRAESTRUTURA DE SANEAMENTO BÁSICO NO ESTADO DE SÃO PAULO	
<b>INDICADOR DE PRODUTO:</b>	NÚMERO DE CONVÊNIOS VIGENTES (unidade)	
<b>DESCRIÇÃO:</b>	Celebração de convênios com municípios e entidades públicas paulistas para execução de obras, serviços e/ou instalação de equipamentos nas áreas rurais e localidades isoladas.	
AÇÃO		
<b>17.121.2623.2144</b>	<b>SISESP- SISTEMA INTEGRADO DE SANEAMENTO DO ESTADO DE SÃO PAULO</b>	<b>12.919.832</b>
<b>PRODUTO:</b>	INSTRUMENTOS DE GESTÃO E DE POLÍTICA DE SANEAMENTO NO ESTADO DE SÃO PAULO	
<b>INDICADOR DE PRODUTO:</b>	NÚMERO DE INSTRUMENTOS (ELABORADOS/REVISADOS/IMPLEMENTADOS)ENTREGUES (unidade)	
<b>META:</b>	177	
<b>DESCRIÇÃO:</b>	Consolidação do Sistema Integrado de Saneamento do Estado de São Paulo - SISESP, por meio dos Planos Estadual de Saneamento Básico – PSB/SP, Regionais de Saneamento - PRS e Municipais de Saneamento- PMS, disponibilizados no Sistema de Informação de Saneamento do Estado de São Paulo – SISISAN. A ação de regulamentação do FESAN - Fundo Estadual de Saneamento estabelecerá as fontes de recursos que contribuirão para a implementação das políticas públicas.	
AÇÃO		
<b>17.512.2623.2145</b>	<b>SANEBASE</b>	<b>1.000.000</b>
<b>PRODUTO:</b>	INFRAESTRUTURA DE SANEAMENTO BÁSICO NO ESTADO DE SÃO PAULO	
<b>INDICADOR DE PRODUTO:</b>	NÚMERO DE CONVÊNIOS VIGENTES (unidade)	
<b>META:</b>	2	
<b>DESCRIÇÃO:</b>	Formalização de convênios para execução de obras e/ou serviços de água e esgoto com municípios paulistas que operam seus sistemas.	

AÇÃO		
<b>17.512.2623.2461</b>	<b>SE LIGA NA REDE</b>	<b>40.000.000</b>
<b>PRODUTO:</b>	LIGAÇÕES INTRADOMICILIARES DE ESGOTO À REDE PÚBLICA DE ESGOTO DA SABESP	
<b>INDICADOR DE PRODUTO:</b>	NÚMERO DE LIGAÇÕES INTRADOMICILIARES REEMBOLSADAS (unidade)	
<b>META:</b>	1.088	
<b>DESCRIÇÃO:</b>	Concessão de reembolso financeiro à SABESP das obras intradomiciliares realizadas para garantir que o esgoto gerado no domicílio seja destinado corretamente para a rede coletora de esgoto da empresa para posterior tratamento. Os recursos necessários aos financiamentos das obras são oriundos na proporção 80% de dividendos e juros sobre o capital pago pela SABESP ao Governo do Estado e os 20% restantes custeados pela empresa.	
AÇÃO		
<b>17.512.2623.2618</b>	<b>INFRAESTRUTURA SUSTENTÁVEL</b>	<b>64.315.570</b>
<b>PRODUTO:</b>	IMPLANTAÇÃO DE AÇÕES SUSTENTÁVEIS EM SERVIÇOS DE SANEAMENTO	
<b>INDICADOR DE PRODUTO:</b>	NÚMERO DE CONVÊNIOS CELEBRADOS PARA PROJETOS SUSTENTÁVEIS DO SETOR DE SANEAMENTO (unidade)	
<b>META:</b>	1	
<b>DESCRIÇÃO:</b>	Celebração de convênios com municípios e entidades do setor público paulista para viabilização de obras e/ou serviços sustentáveis de saneamento, como melhorias na rede de distribuição de água para redução das perdas, utilização do lodo vindo das estações de tratamento de água e esgoto e reaproveitamento dos resíduos sólidos urbanos, entre outras.	
<b>PROGRAMA:</b>	<b>2625 DESENVOLVIMENTO DA POLÍTICA DE RECURSOS HÍDRICOS E IMPLEMENTAÇÃO DE SUAS AÇÕES</b>	<b>243.906.931</b>
AÇÃO		
<b>18.544.2625.1153</b>	<b>GESTÃO DO FUNDO ESTADUAL DE RECURSOS HÍDRICOS-FEHIDRO</b>	<b>23.603.081</b>
<b>PRODUTO:</b>	EMPREENDEMENTOS FINANCIADOS PELO FEHIDRO	
<b>INDICADOR DE PRODUTO:</b>	CONTRATOS ASSINADOS (unidade)	
<b>META:</b>	75	
<b>DESCRIÇÃO:</b>	Financiamento de ações previstas no Plano Estadual de Recursos Hídricos, nos planos de bacias hidrográficas e custeio de atividades para suporte ao funcionamento das instâncias do Sistema Integrado de Gerenciamento de Recursos Hídricos - SIGRH.	
AÇÃO		
<b>18.544.2625.1624</b>	<b>GESTÃO DOS RECURSOS HÍDRICOS</b>	<b>7.053.031</b>
<b>PRODUTO:</b>	EFICIÊNCIA NA EMISSÃO DE OUTORGAS	
<b>INDICADOR DE PRODUTO:</b>	NÚMERO DE OUTORGAS DE DIREITO DE USO EXPEDIDAS (unidade)	
<b>META:</b>	13.058	
<b>DESCRIÇÃO:</b>	Desenvolvimento, normatização e aplicação de instrumentos de outorga de direito de uso, fiscalização e cobrança pelo uso da água e cadastramento de usuários. Elaboração de planos, projetos, estudos e ações de aproveitamento, proteção, recuperação e controle dos recursos hídricos superficiais e subterrâneos nas bacias hidrográficas do Estado, sistematização e divulgação de informações de disponibilidade e uso dos recursos hídricos, conforme estabelecido na Política Estadual de Recursos Hídricos. Capacitação de pessoal para promover o desenvolvimento e divulgação de tecnologia de recursos hídricos.	
AÇÃO		
<b>18.544.2625.2465</b>	<b>FINANCIAMENTO DE AÇÕES NA UGRHI ALTO TIETÊ C/RECURSOS DE COBRANÇA DO USO DA ÁGUA</b>	<b>74.687.062</b>
<b>PRODUTO:</b>	EMPREENDEMENTOS FINANCIADOS PELO FEHIDRO	
<b>INDICADOR DE PRODUTO:</b>	CONTRATOS ASSINADOS (unidade)	
<b>META:</b>	8	
<b>DESCRIÇÃO:</b>	Financiamento de ações de investimento previstas no Plano de Bacias Hidrográficas e suporte a atividades de custeio até o limite de 10% pelo FEHIDRO.	
AÇÃO		
<b>18.544.2625.2466</b>	<b>FINANCIAMENTO DE AÇÕES NA UGRHI PARAÍBA DO SUL-RECURSOS COBRANÇA DO USO DA ÁGUA</b>	<b>14.000.000</b>
<b>PRODUTO:</b>	EMPREENDEMENTOS FINANCIADOS PELO FEHIDRO	
<b>INDICADOR DE PRODUTO:</b>	CONTRATOS ASSINADOS (unidade)	
<b>META:</b>	5	
<b>DESCRIÇÃO:</b>	Financiamento de ações de investimento previstas no Plano de Bacias Hidrográficas e suporte a atividades de custeio até o limite de 10% pelo FEHIDRO.	
AÇÃO		
<b>18.544.2625.2467</b>	<b>FINANCIAMENTO DE AÇÕES NA UGRHI BAIXADA SANTISTA-RECURSOS COBRANÇA USO DA ÁGUA</b>	<b>8.500.040</b>
<b>PRODUTO:</b>	EMPREENDEMENTOS FINANCIADOS PELO FEHIDRO	
<b>INDICADOR DE PRODUTO:</b>	CONTRATOS ASSINADOS (unidade)	
<b>META:</b>	6	
<b>DESCRIÇÃO:</b>	Financiamento de ações de investimento previstas no Plano de Bacias Hidrográficas e suporte a atividades de custeio até o limite de 10% pelo FEHIDRO.	
AÇÃO		
<b>18.544.2625.2468</b>	<b>FINANCIAMENTO DE AÇÕES NA UGRHI SOROCABA E MÉDIO TIETÊ-REC. COBRANÇA USO DA ÁGUA</b>	<b>10.000.000</b>
<b>PRODUTO:</b>	EMPREENDEMENTOS FINANCIADOS PELO FEHIDRO	
<b>INDICADOR DE PRODUTO:</b>	CONTRATOS ASSINADOS (unidade)	
<b>META:</b>	9	
<b>DESCRIÇÃO:</b>	Financiamento de ações de investimento previstas no Plano de Bacias Hidrográficas e suporte a atividades de custeio até o limite de 10% pelo FEHIDRO.	
AÇÃO		
<b>18.544.2625.2469</b>	<b>FINANCIAMENTO DE AÇÕES NA UGRHI PIRACICABA/CAPIVARI/JUNDIAÍ-REC. COB. USO ÁGUA</b>	<b>20.209.000</b>
<b>PRODUTO:</b>	EMPREENDEMENTOS FINANCIADOS PELO FEHIDRO	
<b>INDICADOR DE PRODUTO:</b>	CONTRATOS ASSINADOS (unidade)	
<b>META:</b>	5	
<b>DESCRIÇÃO:</b>	Financiamento de ações de investimento previstas no Plano de Bacias Hidrográficas e suporte a atividades de custeio até o limite de 10% pelo FEHIDRO.	

AÇÃO		
<b>18.544.2625.2485</b>	<b>FINANCIAMENTO DE AÇÕES NA UGRHI BAIXO TIETÊ-RECURSOS DE COBRANÇA DO USO DA ÁGUA</b>	<b>7.000.000</b>
PRODUTO:	EMPREENHIMENTOS FINANCIADOS PELO FEHIDRO	
INDICADOR DE PRODUTO:	CONTRATOS ASSINADOS (unidade)	
META:	7	
DESCRIÇÃO:	Financiamento de ações de investimento previstas no Plano de Bacias Hidrográficas e suporte a atividades de custeio até o limite de 10% pelo FEHIDRO.	
AÇÃO		
<b>18.544.2625.2513</b>	<b>FINANCIAMENTO DE AÇÕES NA UGRHI BAIXO PARDO GRANDE-REC. COBRANÇA DO USO DA ÁGUA</b>	<b>2.748.631</b>
PRODUTO:	EMPREENHIMENTOS FINANCIADOS PELO FEHIDRO	
INDICADOR DE PRODUTO:	CONTRATOS ASSINADOS (unidade)	
META:	6	
DESCRIÇÃO:	Financiamento de ações de investimento previstas no Plano de Bacias Hidrográficas e suporte a atividades de custeio até o limite de 10% pelo FEHIDRO.	
AÇÃO		
<b>18.544.2625.2514</b>	<b>FINANCIAMENTO DE AÇÕES NA UGRHI MOGI GUAÇU-RECURSOS DE COBRANÇA DO USO DA ÁGUA</b>	<b>7.954.081</b>
PRODUTO:	EMPREENHIMENTOS FINANCIADOS PELO FEHIDRO	
INDICADOR DE PRODUTO:	CONTRATOS ASSINADOS (unidade)	
META:	10	
DESCRIÇÃO:	Financiamento de ações de investimento previstas no Plano de Bacias Hidrográficas e suporte a atividades de custeio até o limite de 10% pelo FEHIDRO.	
AÇÃO		
<b>18.544.2625.2515</b>	<b>FINANCIAMENTO DE AÇÕES NA UGRHI DO PARDO-RECURSOS DE COBRANÇA DO USO DA ÁGUA</b>	<b>5.954.893</b>
PRODUTO:	EMPREENHIMENTOS FINANCIADOS PELO FEHIDRO	
INDICADOR DE PRODUTO:	CONTRATOS ASSINADOS (unidade)	
META:	10	
DESCRIÇÃO:	Financiamento de ações de investimento previstas no Plano de Bacias Hidrográficas e suporte a atividades de custeio até o limite de 10% pelo FEHIDRO.	
AÇÃO		
<b>18.544.2625.2516</b>	<b>FINANCIAMENTO DE AÇÕES NA UGRHI RIBEIRA DE IGUAPE E LITORAL SUL-REC. COB USO ÁGUA</b>	<b>7.300.000</b>
PRODUTO:	EMPREENHIMENTOS FINANCIADOS PELO FEHIDRO	
INDICADOR DE PRODUTO:	CONTRATOS ASSINADOS (unidade)	
META:	10	
DESCRIÇÃO:	Financiamento de ações de investimento previstas no Plano de Bacias Hidrográficas e suporte a atividades de custeio até o limite de 10% pelo FEHIDRO.	
AÇÃO		
<b>18.544.2625.2517</b>	<b>FINANCIAMENTO DE AÇÕES NA UGRHI SERRA DA MANTIQUEIRA-REC. COBRANÇA USO DA ÁGUA</b>	<b>180.000</b>
PRODUTO:	EMPREENHIMENTOS FINANCIADOS PELO FEHIDRO	
INDICADOR DE PRODUTO:	CONTRATOS ASSINADOS (unidade)	
META:	1	
DESCRIÇÃO:	Financiamento de ações de investimento previstas no Plano de Bacias Hidrográficas e suporte a atividades de custeio até o limite de 10% pelo FEHIDRO.	
AÇÃO		
<b>18.544.2625.2518</b>	<b>FINANCIAMENTO DE AÇÕES NA UGRHI SAPUCAÍ-MIRIM/GRANDE-REC. COBRANÇA USO DA ÁGUA</b>	<b>2.225.731</b>
PRODUTO:	EMPREENHIMENTOS FINANCIADOS PELO FEHIDRO	
INDICADOR DE PRODUTO:	CONTRATOS ASSINADOS (unidade)	
META:	5	
DESCRIÇÃO:	Financiamento de ações de investimento previstas no Plano de Bacias Hidrográficas e suporte a atividades de custeio até o limite de 10% pelo FEHIDRO.	
AÇÃO		
<b>18.544.2625.2519</b>	<b>FINANCIAMENTO DE AÇÕES NA UGRHI TIETÊ BATALHA-RECURSOS COBRANÇA DO USO DA ÁGUA</b>	<b>3.749.000</b>
PRODUTO:	EMPREENHIMENTOS FINANCIADOS PELO FEHIDRO	
INDICADOR DE PRODUTO:	CONTRATOS ASSINADOS (unidade)	
META:	8	
DESCRIÇÃO:	Financiamento de ações de investimento previstas no Plano de Bacias Hidrográficas e suporte a atividades de custeio até o limite de 10% pelo FEHIDRO.	
AÇÃO		
<b>18.544.2625.2520</b>	<b>FINANCIAMENTO DE AÇÕES NA UGRHI TIETÊ JACARÉ-RECURSOS DE COBRANÇA DO USO DA ÁGUA</b>	<b>7.000.000</b>
PRODUTO:	EMPREENHIMENTOS FINANCIADOS PELO FEHIDRO	
INDICADOR DE PRODUTO:	CONTRATOS ASSINADOS (unidade)	
META:	11	
DESCRIÇÃO:	Financiamento de ações de investimento previstas no Plano de Bacias Hidrográficas e suporte a atividades de custeio até o limite de 10% pelo FEHIDRO.	
AÇÃO		
<b>18.544.2625.2558</b>	<b>FINANCIAMENTO DE AÇÕES NA UGRHI PONTAL DO PARANAPANEMA C/ REC. COBR. USO DE ÁGUA</b>	<b>1.250.000</b>
PRODUTO:	EMPREENHIMENTOS FINANCIADOS PELO FEHIDRO	
INDICADOR DE PRODUTO:	CONTRATOS ASSINADOS (unidade)	
META:	5	
DESCRIÇÃO:	Financiamento de ações de investimento previstas no Plano de Bacias Hidrográficas e suporte a atividades de custeio até o limite de 10% pelo FEHIDRO.	



AÇÃO		
<b>18.544.2625.2559</b>	<b>FINANCIAMENTO DE AÇÕES NAS UGRHI AGUAPEÍ E PEIXE C/REC. DE COBR. DO USO DE ÁGUA</b>	<b>4.800.000</b>
PRODUTO:	EMPREENHIMENTOS FINANCIADOS PELO FEHIDRO	
INDICADOR DE PRODUTO:	CONTRATOS ASSINADOS (unidade)	
META:	6	
DESCRIÇÃO:	Financiamento de ações de investimento previstas no Plano de Bacias Hidrográficas e suporte a atividades de custeio até o limite de 10% pelo FEHIDRO.	
AÇÃO		
<b>18.544.2625.2560</b>	<b>FINANCIAMENTO DE AÇÕES NA UGRHI MÉDIO PARANAPANEMA C/REC.DE COBRANÇA USO DE ÁGUA</b>	<b>4.200.000</b>
PRODUTO:	EMPREENHIMENTOS FINANCIADOS PELO FEHIDRO	
INDICADOR DE PRODUTO:	CONTRATOS ASSINADOS (unidade)	
META:	5	
DESCRIÇÃO:	Financiamento de ações de investimento previstas no Plano de Bacias Hidrográficas e suporte a atividades de custeio até o limite de 10% pelo FEHIDRO.	
AÇÃO		
<b>18.544.2625.2561</b>	<b>FINANCIAMENTO DE AÇÕES NA UGRHI TURVO GRANDE C/RECUR. DE COBRANÇA DO USO DA ÁGUA</b>	<b>4.300.000</b>
PRODUTO:	EMPREENHIMENTOS FINANCIADOS PELO FEHIDRO	
INDICADOR DE PRODUTO:	CONTRATOS ASSINADOS (unidade)	
META:	6	
DESCRIÇÃO:	Financiamento de ações de investimento previstas no Plano de Bacias Hidrográficas e suporte a atividades de custeio até o limite de 10% pelo FEHIDRO.	
AÇÃO		
<b>18.544.2625.2575</b>	<b>FINANC. AÇÕES NA UGRHI ALPA C/REC. DE COBRANÇA DO USO DA ÁGUA</b>	<b>2.994.036</b>
PRODUTO:	EMPREENHIMENTOS FINANCIADOS PELO FEHIDRO	
INDICADOR DE PRODUTO:	CONTRATOS ASSINADOS (unidade)	
META:	10	
DESCRIÇÃO:	Financiamento de ações de investimento previstas no Plano de Bacias Hidrográficas e suporte a atividades de custeio até o limite de 10% pelo FEHIDRO.	
AÇÃO		
<b>18.544.2625.2576</b>	<b>FINANC. AÇÕES NA UGRHI SÃO JOSÉ DOS DOURADOS C/REC. DE COBRANÇA DO USO DA ÁGUA</b>	<b>750.000</b>
PRODUTO:	EMPREENHIMENTOS FINANCIADOS PELO FEHIDRO	
INDICADOR DE PRODUTO:	CONTRATOS ASSINADOS (unidade)	
META:	5	
DESCRIÇÃO:	Financiamento de ações de investimento previstas no Plano de Bacias Hidrográficas e suporte a atividades de custeio até o limite de 10% pelo FEHIDRO.	
AÇÃO		
<b>18.544.2625.2577</b>	<b>FINANC. AÇÕES NA UGRHI LITORAL NORTE C/ REC. DE COBRANÇA DO USO DA ÁGUA</b>	<b>1.075.898</b>
PRODUTO:	EMPREENHIMENTOS FINANCIADOS PELO FEHIDRO	
INDICADOR DE PRODUTO:	CONTRATOS ASSINADOS (unidade)	
META:	1	
DESCRIÇÃO:	Financiamento de ações de investimento previstas no Plano de Bacias Hidrográficas e suporte a atividades de custeio até o limite de 10% pelo FEHIDRO.	
AÇÃO		
<b>18.126.2625.5416</b>	<b>MONITORAMENTO DOS RECURSOS HÍDRICOS</b>	<b>16.588.731</b>
PRODUTO:	MEDIÇÕES DE DADOS HIDROMETEREOLÓGICOS	
INDICADOR DE PRODUTO:	TOTAL DE POSTOS HIDROMETEREOLÓGICOS IMPLANTADOS (unidade)	
META:	1.184	
DESCRIÇÃO:	Modernização, adequação, ampliação, operação e manutenção das redes: hidrométrica, sedimentométrica, piezométrica e telemétrica; operação de sistema de alerta contra enchentes, radar meteorológico e redes telemétricas automatizadas.	
AÇÃO		
<b>18.544.2625.5946</b>	<b>SUPOORTE AO SIGRH E IMPLEMENTAÇÃO DOS INSTRUMENTOS DA POL.REC. HÍDRICOS</b>	<b>5.783.716</b>
PRODUTO:	PUBLICAÇÕES E CAPACITAÇÕES RELATIVAS AOS INSTRUMENTOS DE RECURSOS HÍDRICOS	
INDICADOR DE PRODUTO:	PUBLICAÇÕES DISPONIBILIZADAS NO PORTAL DE INFORMAÇÕES DO SIGRH (WWW.SIGRH.SP.GOV.BR) (unidade)	
META:	23	
DESCRIÇÃO:	Contempla o desenvolvimento e operacionalização de sistemas para garantir transparência e controle dos produtos e ações afetas ao Sistema Integrado de Gerenciamento de Recursos Hídricos, bem como o suporte, coordenação e elaboração de documentos relacionados ao desenvolvimento dos instrumentos da política de recursos hídricos e suporte ao funcionamento das instâncias do SIGRH.	

<b>PROGRAMA:</b>	<b>2626 FOMENTO AOS PROJETOS HIDROENERGÉTICOS PAULISTA E À PRODUÇÃO MINERAL</b>	<b>12.547.618</b>
AÇÃO		
<b>25.122.2626.5403</b>	<b>PLANEJAMENTO E INCREMENTO DA PRODUÇÃO MINERAL</b>	<b>399.997</b>
PRODUTO:	PROMOÇÃO E DIFUSÃO DE POLÍTICAS MINERAIS	
INDICADOR DE PRODUTO:	ATENDIMENTOS REALIZADOS EM PROL DE MUNICÍPIOS (unidade)	
META:	50	
DESCRIÇÃO:	Sistematização das informações do setor mineral, ambiente geológico, legislação ambiental e do cenário econômico e articulação junto aos municípios e empresas do setor mineral da realização e revisão dos Ordenamentos Territoriais Geomineiros (OTGM) para posterior inserção dos mesmos nos Planos Diretores Municipais (PDMs), objetivando garantir a disponibilidade de bens minerais para suprimento das necessidades da sociedade.	

AÇÃO		
<b>25.752.2626.5859</b>	<b>GESTÃO DO FORNECIMENTO DE ENERGIA ELÉTRICA</b>	<b>87.200</b>
<b>PRODUTO:</b>	FOMENTO À SEGURANÇA ENERGÉTICA POR MEIO DE FONTES LIMPAS E RENOVÁVEIS NO ESTADO	
<b>INDICADOR DE PRODUTO:</b>	QUANTIDADE DE PROJETOS CONTRATADOS (unidade)	
<b>META:</b>	1	
<b>DESCRIÇÃO:</b>	Acompanhamento das atividades de planejamento e execução das obras de implantação de empreendimentos do sistema elétrico paulista e implementação de sistemática de coleta, tratamento e divulgação de informações representativas do setor energético.	
AÇÃO		
<b>25.122.2626.6095</b>	<b>PROMOÇÃO DA INDUSTRIA ESTADUAL DE PETRÓLEO E GÁS</b>	<b>10</b>
<b>PRODUTO:</b>	FORMULAÇÃO E DISSEMINAÇÃO DE POLÍTICAS DE PETRÓLEO E GÁS	
<b>INDICADOR DE PRODUTO:</b>	NOVOS PROJETOS TERMELÉTRICOS A GÁS NATURAL EM SÃO PAULO (unidade)	
<b>DESCRIÇÃO:</b>	Integração de políticas e ações com o Governo Federal e Estadual, com vistas ao desenvolvimento da indústria de petróleo e gás no Estado.	
AÇÃO		
<b>25.754.2626.6097</b>	<b>DESENVOLVIMENTO DE FONTES DE ENERGIA RENOVÁVEL</b>	<b>12.060.411</b>
<b>PRODUTO:</b>	FOMENTO À SEGURANÇA ENERGÉTICA POR MEIO DE FONTES LIMPAS E RENOVÁVEIS NO ESTADO	
<b>INDICADOR DE PRODUTO:</b>	QUANTIDADE DE PROJETOS CONTRATADOS (unidade)	
<b>META:</b>	1	
<b>DESCRIÇÃO:</b>	Estímulo e acompanhamento da implantação de empreendimentos de origem renovável no Estado de São Paulo.	

<b>PROGRAMA: 2990</b>	<b>DESENVOLVIMENTO DE AÇÕES DECORRENTES DE EMENDAS PARLAMENTARES</b>	<b>4.983.307</b>
AÇÃO		
<b>04.127.2990.2272</b>	<b>DESENVOLVIMENTO DE AÇÕES DECORRENTES DE EMENDAS PARLAMENTARES, EXCETO SAÚDE</b>	<b>4.983.307</b>
<b>PRODUTO:</b>	APOIO AOS MUNICÍPIOS E ENTIDADES	
<b>INDICADOR DE PRODUTO:</b>	NÚMERO DE CONVÊNIOS FIRMADOS COM PREFEITURAS MUNICIPAIS E ENTIDADES (unidade)	
<b>DESCRIÇÃO:</b>	Execução de emendas individuais aprovadas, no valor correspondente a metade de 0,3% da receita corrente líquida prevista, para aplicação nas ações e programações constantes do projeto de lei orçamentária, nos termos do art. 175, §6º da Constituição Estadual.	

<b>PROGRAMA: 5123</b>	<b>COMUNICAÇÃO SOCIAL</b>	<b>20</b>
AÇÃO		
<b>18.131.5123.5576</b>	<b>PUBLICIDADE DE UTILIDADE PÚBLICA</b>	<b>20</b>
<b>PRODUTO:</b>	DIVULGAÇÃO DE AÇÕES DE UTILIDADE PÚBLICA	
<b>INDICADOR DE PRODUTO:</b>	NÚMERO DE AÇÕES DE COMUNICAÇÃO DE UTILIDADE PÚBLICA REALIZADAS (unidade)	
<b>META:</b>	0	
<b>DESCRIÇÃO:</b>	Divulgação das ações, projetos e programas de interesse público que possuam caráter educativo, informativo, de mobilização ou de orientação social, ou ainda que contenham uma orientação à população que a habilite ao usufruto de bens ou serviços públicos oferecidos pelo Governo do Estado de São Paulo.	

<b>ÓRGÃO: 26000 - SECRETARIA DE INFRAESTRUTURA E MEIO AMBIENTE</b> <b>ADMINISTRAÇÃO DIRETA</b>	Valores em R\$ 1,00
	<b>1.083.711.293</b>

**RESUMO DA ADMINISTRAÇÃO DIRETA**

<b>PROGRAMA</b>	
0000 - ENCARGOS GERAIS	8.079.108
0001 - PARTICIPAÇÃO SOCIETÁRIA	800.050
0102 - OBRIGAÇÕES PREVIDENCIÁRIAS EM COMPLEMENTAÇÃO	288.147.200
2604 - MONITORAMENTO DA QUALIDADE E REDUÇÃO DA PEGADA AMBIENTAL	40.000.080
2617 - EDUCAÇÃO AMBIENTAL, CIDADANIA E MELHORIA DA QUALIDADE DE VIDA	62.173.999
2618 - CONSERVAÇÃO DA BIODIVERSIDADE E PROTEÇÃO AMBIENTAL	27.219.761
2619 - FORTALECIMENTO DO PLANEJAMENTO E GESTÃO AMBIENTAL	153.008.105
2620 - GESTÃO E GERENCIAMENTO DE RESÍDUOS SÓLIDOS NO ESTADO DE SÃO PAULO	75.160
2621 - UNIDADES DE CONSERVAÇÃO, PESQUISA E INOVAÇÃO EM MEIO AMBIENTE	110.876.254
2622 - INFRAESTRUTURA HÍDRICA E COMBATE A ENCHENTES	37.300.030
2623 - PLANEJAMENTO, FORMULAÇÃO E APOIO À IMPLEMENTAÇÃO POLÍTICA DO SANEAMENTO	118.235.442
2625 - DESENVOLVIMENTO DA POLÍTICA DE RECURSOS HÍDRICOS E IMPLEMENTAÇÃO DE SUAS AÇÕES	220.265.169
2626 - FOMENTO AOS PROJETOS HIDROENERGÉTICOS PAULISTA E À PRODUÇÃO MINERAL	12.547.618
2990 - DESENVOLVIMENTO DE AÇÕES DECORRENTES DE EMENDAS PARLAMENTARES	4.983.307
5123 - COMUNICAÇÃO SOCIAL	10

<b>FUNÇÃO</b>	
04 - ADMINISTRAÇÃO	4.983.307
17 - SANEAMENTO	378.297.411
18 - GESTÃO AMBIENTAL	642.503.839
25 - ENERGIA	49.847.628
28 - ENCARGOS ESPECIAIS	8.079.108

<b>SUBFUNÇÃO</b>	
121 - PLANEJAMENTO E ORÇAMENTO	12.919.832
122 - ADMINISTRAÇÃO GERAL	138.599.716
127 - ORDENAMENTO TERRITORIAL	4.983.307
131 - COMUNICAÇÃO SOCIAL	10
273 - PREVIDÊNCIA COMPLEMENTAR	288.147.200
511 - SANEAMENTO BÁSICO RURAL	10
512 - SANEAMENTO BÁSICO URBANO	105.315.590
541 - PRESERVAÇÃO E CONSERVAÇÃO AMBIENTAL	211.317.761
542 - CONTROLE AMBIENTAL	68.004.963
544 - RECURSOS HÍDRICOS	220.365.469
752 - ENERGIA ELÉTRICA	87.210
754 - BIOCOMBUSTÍVEIS	12.060.411
846 - OUTROS ENCARGOS ESPECIAIS	21.909.814

<b>MODALIDADE DE APLICAÇÃO</b>	
040 - TRANSFERÊNCIAS A MUNICÍPIOS	67.315.600
060 - TRANSF. A INST.PRIVADAS COM FINS LUCRATIVOS	40.000.000
067 - EXECUÇÃO DE CONTRATO DE PPP	10
090 - APLICAÇÕES DIRETAS	875.663.503
091 - OPERAÇÃO INTRAÓRGÃOS ORÇ.FISCAL E SEGURIDADE	100.732.180

<b>UNIDADE ORÇAMENTÁRIA</b>	
26001 - SECRETARIA DE INFRAESTRUTURA E MEIO AMBIENTE	1.083.711.293

FONTES DE RECURSO	PESSOAL E ENCARGOS SOCIAIS	JUROS E ENCARGOS DA DÍVIDA	OUTRAS DESPESAS CORRENTES	INVESTIMENTOS	INVERSÕES FINANCEIRAS	AMORTIZAÇÃO DA DÍVIDA	TOTAL
TESOURO DO ESTADO	437.713.108		167.731.742	49.962.503	800.020		656.207.373
VINCULADOS ESTADUAIS	1.999.154		17.603.594	215.841.849			235.444.597
FUNDO ESPECIAL DE DESPESA			113.063.725	10.001.976	50		123.065.751
VINCULADOS FEDERAIS			1.499.980	64.315.590	30		65.815.600
OUTRAS FONTES - FUNDOS			60	60			120
OPERAÇÕES DE CRÉDITO			10	20			30
REC.PROPRIO-ADM.IND.-DOT.INIC.C			2.582.000	595.822			3.177.822
<b>TOTAL</b>	<b>439.712.262</b>		<b>302.481.111</b>	<b>340.717.820</b>	<b>800.100</b>		<b>1.083.711.293</b>

Inclui valores referentes a transferência intragovernamental.

## PROGRAMAÇÃO DA ADMINISTRAÇÃO DIRETA

AÇÃO		GRUPO DESPESA	FONTE DE RECURSO	
28.846.0000.6261	PAGAMENTO DE OBRIGAÇÕES DE INSTITUIÇÕES EM EXTINÇÃO			8.079.108
		PESSOAL E ENCARGOS SOCIAIS		8.079.108
			TESOURO DO ESTADO	8.079.108

PROGRAMA: 0001 PARTICIPAÇÃO SOCIETÁRIA				800.050
AÇÃO		GRUPO DESPESA	FONTE DE RECURSO	
17.512.0001.1605	SUBSCRIÇÃO DE AÇÕES DA COMPANHIA DE SANEAMENTO BÁSICO DO ESTADO S. PAULO-SABESP			10
		INVERSÕES FINANCEIRAS		10
			TESOURO DO ESTADO	10
25.752.0001.1621	SUBSCRIÇÃO DE AÇÕES DA EMAE-EMPRESA METROPOLITANA DE ÁGUAS E ENERGIA			10
		INVERSÕES FINANCEIRAS		10
			TESOURO DO ESTADO	10
18.542.0001.9015	SUBSCRIÇÃO DE AÇÕES DA CETESB - COMPANHIA AMBIENTAL DO ESTADO DE SÃO PAULO			800.030
		INVERSÕES FINANCEIRAS		800.030
			TESOURO DO ESTADO	800.000
			VINCULADOS FEDERAIS	30

PROGRAMA: 0102 OBRIGAÇÕES PREVIDENCIÁRIAS EM COMPLEMENTAÇÃO				288.147.200
AÇÃO		GRUPO DESPESA	FONTE DE RECURSO	
17.273.0102.4551	COMPLEMENTAÇÃO DE APOSENTADORIAS E PENSÕES LEI 200/74-SABESP			260.061.959
		PESSOAL E ENCARGOS SOCIAIS		260.061.959
			TESOURO DO ESTADO	259.138.142
			VINCULADOS ESTADUAIS	923.817
18.273.0102.4782	COMPLEMENTAÇÃO DE APOSENTADORIAS E PENSÕES LEI 200/74 - CETESB			28.085.241
		PESSOAL E ENCARGOS SOCIAIS		28.085.241
			TESOURO DO ESTADO	27.009.904
			VINCULADOS ESTADUAIS	1.075.337

PROGRAMA: 2604 MONITORAMENTO DA QUALIDADE E REDUÇÃO DA PEGADA AMBIENTAL				40.000.080
AÇÃO		GRUPO DESPESA	FONTE DE RECURSO	
18.542.2604.1359	APOIO A PROJETOS DE MELHORIA DE MEIO AMBIENTE.			40.000.040
		OUTRAS DESPESAS CORRENTES		20
			OUTRAS FONTES - FUNDOS	20
		INVESTIMENTOS		40.000.020
			OUTRAS FONTES - FUNDOS	20
			TESOURO DO ESTADO	40.000.000
18.541.2604.2311	APOIO À INVESTIG E REMEDIAÇÃO DE ÁREAS CONTAMIN			40
		OUTRAS DESPESAS CORRENTES		20
			OUTRAS FONTES - FUNDOS	20
		INVESTIMENTOS		20
			OUTRAS FONTES - FUNDOS	20

<b>PROGRAMA: 2617 EDUCAÇÃO AMBIENTAL, CIDADANIA E MELHORIA DA QUALIDADE DE VIDA</b>				<b>62.173.999</b>
<b>AÇÃO</b>	<b>GRUPO DESPESA</b>	<b>FONTE DE RECURSO</b>		
<b>18.541.2617.4029</b>	<b>MANUTENÇÃO E CONSERVAÇÃO DE PARQUES</b>			<b>21.056.520</b>
	OUTRAS DESPESAS CORRENTES			21.056.520
		TESOURO DO ESTADO		21.056.520
<b>AÇÃO</b>	<b>GRUPO DESPESA</b>	<b>FONTE DE RECURSO</b>		
<b>18.541.2617.5677</b>	<b>GESTÃO DE PARQUES URBANOS</b>			<b>40.914.535</b>
	PESSOAL E ENCARGOS SOCIAIS			1.796.824
		TESOURO DO ESTADO		1.796.824
	OUTRAS DESPESAS CORRENTES			39.017.676
		FUNDO ESPECIAL DE DESPESA		3.762.039
		TESOURO DO ESTADO		35.255.637
	INVESTIMENTOS			100.035
		FUNDO ESPECIAL DE DESPESA		100.035
<b>AÇÃO</b>	<b>GRUPO DESPESA</b>	<b>FONTE DE RECURSO</b>		
<b>18.541.2617.6050</b>	<b>EDUCAÇÃO AMBIENTAL INTEGRADA E PARTICIPATIVA NA GESTÃO AMBIENTAL PÚBLICA</b>			<b>202.944</b>
	OUTRAS DESPESAS CORRENTES			202.944
		TESOURO DO ESTADO		202.944

<b>PROGRAMA: 2618 CONSERVAÇÃO DA BIODIVERSIDADE E PROTEÇÃO AMBIENTAL</b>				<b>27.219.761</b>
<b>AÇÃO</b>	<b>GRUPO DESPESA</b>	<b>FONTE DE RECURSO</b>		
<b>18.541.2618.2353</b>	<b>SUSTENTABILIDADE AMBIENTAL - MICROBACIAS</b>			<b>605.937</b>
	OUTRAS DESPESAS CORRENTES			605.937
		VINCULADOS ESTADUAIS		605.937
<b>AÇÃO</b>	<b>GRUPO DESPESA</b>	<b>FONTE DE RECURSO</b>		
<b>18.541.2618.2483</b>	<b>GESTÃO AMBIENTAL INTEGRADO PARA DESENVOLVIMENTO SUSTENTÁVEL DO LITORAL PAULISTA</b>			<b>204.510</b>
	OUTRAS DESPESAS CORRENTES			204.500
		TESOURO DO ESTADO		204.500
	INVESTIMENTOS			10
		OPERAÇÕES DE CRÉDITO		10
<b>AÇÃO</b>	<b>GRUPO DESPESA</b>	<b>FONTE DE RECURSO</b>		
<b>18.541.2618.2539</b>	<b>CONEXÃO MATA ATLÂNTICA - GEF/BID</b>			<b>10</b>
	OUTRAS DESPESAS CORRENTES			10
		TESOURO DO ESTADO		10
<b>AÇÃO</b>	<b>GRUPO DESPESA</b>	<b>FONTE DE RECURSO</b>		
<b>18.541.2618.6073</b>	<b>GESTÃO E CONSERVAÇÃO INTEGRADA DA FAUNA SILVESTRE</b>			<b>156.991</b>
	OUTRAS DESPESAS CORRENTES			156.991
		FUNDO ESPECIAL DE DESPESA		50.000
		TESOURO DO ESTADO		106.991
<b>AÇÃO</b>	<b>GRUPO DESPESA</b>	<b>FONTE DE RECURSO</b>		
<b>18.542.2618.6233</b>	<b>PROTEÇÃO E FISCALIZAÇÃO AMBIENTAL</b>			<b>11.216.382</b>
	OUTRAS DESPESAS CORRENTES			11.216.382
		FUNDO ESPECIAL DE DESPESA		10.839.040
		TESOURO DO ESTADO		377.342
<b>AÇÃO</b>	<b>GRUPO DESPESA</b>	<b>FONTE DE RECURSO</b>		
<b>18.542.2618.6303</b>	<b>ESTRUTURAÇÃO E GESTÃO DA FISCALIZAÇÃO E CONCILIAÇÃO AMBIENTAL</b>			<b>15.035.931</b>
	OUTRAS DESPESAS CORRENTES			10.936.439
		FUNDO ESPECIAL DE DESPESA		8.965.481
		TESOURO DO ESTADO		1.970.958

INVESTIMENTOS	4.099.492
FUNDO ESPECIAL DE DESPESA	120.336
TESOURO DO ESTADO	3.979.156

PROGRAMA: 2619 FORTALECIMENTO DO PLANEJAMENTO E GESTÃO AMBIENTAL				153.008.105
AÇÃO	GRUPO DESPESA	FONTE DE RECURSO		
18.542.2619.2017	MUNICÍPIO VERDEAZUL - PROTOCOLO DE CONDUTA AMBIENTAL			10
	OUTRAS DESPESAS CORRENTES			10
		TESOURO DO ESTADO		10
AÇÃO	GRUPO DESPESA	FONTE DE RECURSO		
18.122.2619.4276	COORDENAÇÃO DO SIST ESTADUAL DE ADMIN.-SECRET. DE INFRAESTRUTURA E MEIO AMBIENTE			138.199.709
	PESSOAL E ENCARGOS SOCIAIS			67.787.794
		TESOURO DO ESTADO		67.787.794
	OUTRAS DESPESAS CORRENTES			64.631.645
		FUNDO ESPECIAL DE DESPESA		47.388.133
		REC.PROPRIO-ADM.IND.-DOT.INIC.CR.SUPL.-INTRA		492.000
		TESOURO DO ESTADO		10.219.771
		VINCULADOS ESTADUAIS		6.531.741
	INVESTIMENTOS			5.780.260
		FUNDO ESPECIAL DE DESPESA		2.000.010
		REC.PROPRIO-ADM.IND.-DOT.INIC.CR.SUPL.-INTRA		300.000
		VINCULADOS ESTADUAIS		3.480.250
	INVERSÕES FINANCEIRAS			10
		FUNDO ESPECIAL DE DESPESA		10
AÇÃO	GRUPO DESPESA	FONTE DE RECURSO		
18.542.2619.4302	AVALIAÇÃO E MAPEAMENTO DE ÁREAS DE RISCO			546.602
	OUTRAS DESPESAS CORRENTES			546.602
		TESOURO DO ESTADO		546.602
AÇÃO	GRUPO DESPESA	FONTE DE RECURSO		
18.542.2619.4640	GERENCIAMENTO E DIFUSÃO DE INFORMAÇÕES PARA PLANEJAMENTO AMBIENTAL			223.612
	OUTRAS DESPESAS CORRENTES			223.612
		TESOURO DO ESTADO		223.612
AÇÃO	GRUPO DESPESA	FONTE DE RECURSO		
18.544.2619.5960	FORTALECIMENTO DA PROTEÇÃO E GESTÃO DE ÁGUAS SUBTERRÂNEAS			4.000
	OUTRAS DESPESAS CORRENTES			4.000
		TESOURO DO ESTADO		4.000
AÇÃO	GRUPO DESPESA	FONTE DE RECURSO		
18.542.2619.6056	APOIO À FORMULAÇÃO E À GESTÃO DE POLÍTICAS PÚBLICAS			107.196
	OUTRAS DESPESAS CORRENTES			107.196
		TESOURO DO ESTADO		107.196
AÇÃO	GRUPO DESPESA	FONTE DE RECURSO		
18.544.2619.6187	DESENVOLVIMENTO DE AÇÕES EM INFRAESTRUTURA E MEIO AMBIENTE COM RECURSOS FEHIDRO			96.270
	OUTRAS DESPESAS CORRENTES			71.270
		VINCULADOS ESTADUAIS		71.270
	INVESTIMENTOS			25.000
		VINCULADOS ESTADUAIS		25.000
AÇÃO	GRUPO DESPESA	FONTE DE RECURSO		

18.846.2619.9001	CONTRIBUIÇÃO DO ESTADO PARA O REGIME DE PREVIDÊNCIA DOS SERVIDORES		13.830.706
		PESSOAL E ENCARGOS SOCIAIS	13.830.706
		TESOURO DO ESTADO	13.830.706

PROGRAMA: 2620 GESTÃO E GERENCIAMENTO DE RESÍDUOS SÓLIDOS NO ESTADO DE SÃO PAULO				75.160
AÇÃO		GRUPO DESPESA	FONTE DE RECURSO	
18.542.2620.6358	SOLUÇÕES REGIONAIS E NOVAS ROTAS TECNOLÓGICAS PARA GESTÃO DE RESÍDUOS SÓLIDOS			52.270
		OUTRAS DESPESAS CORRENTES		52.260
			TESOURO DO ESTADO	52.260
		INVESTIMENTOS		10
			TESOURO DO ESTADO	10
AÇÃO		GRUPO DESPESA	FONTE DE RECURSO	
18.542.2620.6365	IMPLEMENTAÇÃO DO PLANO ESTADUAL DE RESÍDUOS SÓLIDOS			22.890
		OUTRAS DESPESAS CORRENTES		22.880
			TESOURO DO ESTADO	22.880
		INVESTIMENTOS		10
			TESOURO DO ESTADO	10

PROGRAMA: 2621 UNIDADES DE CONSERVAÇÃO, PESQUISA E INOVAÇÃO EM MEIO AMBIENTE				110.876.254
AÇÃO		GRUPO DESPESA	FONTE DE RECURSO	
18.541.2621.4311	PESQUISA, INOVAÇÃO E CAPACITAÇÃO EM GEODIVERSIDADE E BIODIVERSIDADE			61.678.282
		PESSOAL E ENCARGOS SOCIAIS		56.091.579
			TESOURO DO ESTADO	56.091.579
		OUTRAS DESPESAS CORRENTES		4.999.634
			FUNDO ESPECIAL DE DESPESA	1.388.326
			REC.PROPRIO-ADM.IND.-DOT.INIC.CR.SUPL.-INTRA	620.000
			TESOURO DO ESTADO	2.991.308
		INVESTIMENTOS		587.069
			FUNDO ESPECIAL DE DESPESA	291.247
			REC.PROPRIO-ADM.IND.-DOT.INIC.CR.SUPL.-INTRA	295.822
AÇÃO		GRUPO DESPESA	FONTE DE RECURSO	
18.541.2621.5063	GESTÃO DE UNIDADES DE CONSERVAÇÃO			572.733
		OUTRAS DESPESAS CORRENTES		572.733
			TESOURO DO ESTADO	572.733
AÇÃO		GRUPO DESPESA	FONTE DE RECURSO	
18.541.2621.5716	GESTÃO DO JARDIM BOTÂNICO E ÁREAS PROTEGIDAS			464.145
		OUTRAS DESPESAS CORRENTES		464.145
			TESOURO DO ESTADO	464.145
AÇÃO		GRUPO DESPESA	FONTE DE RECURSO	
18.541.2621.6180	COMPENSAÇÃO AMBIENTAL			48.161.094
		OUTRAS DESPESAS CORRENTES		40.670.706
			FUNDO ESPECIAL DE DESPESA	40.670.706
		INVESTIMENTOS		7.490.348
			FUNDO ESPECIAL DE DESPESA	7.490.348
		INVERSÕES FINANCEIRAS		40
			FUNDO ESPECIAL DE DESPESA	40

PROGRAMA: 2622 INFRAESTRUTURA HÍDRICA E COMBATE A ENCHENTES				37.300.030
AÇÃO	GRUPO DESPESA	FONTE DE RECURSO		
18.544.2622.2301	RENASCE TIETÊ			30
	OUTRAS DESPESAS CORRENTES			20
		OPERAÇÕES DE CRÉDITO		10
		TESOURO DO ESTADO		10
	INVESTIMENTOS			10
		OPERAÇÕES DE CRÉDITO		10
AÇÃO	GRUPO DESPESA	FONTE DE RECURSO		
25.541.2622.2355	NOVO RIO PINHEIROS			37.300.000
	OUTRAS DESPESAS CORRENTES			37.300.000
		TESOURO DO ESTADO		37.300.000

PROGRAMA: 2623 PLANEJAMENTO, FORMULAÇÃO E APOIO À IMPLEMENTAÇÃO POLÍTICA DO SANEAMENTO				118.235.442
AÇÃO	GRUPO DESPESA	FONTE DE RECURSO		
17.541.2623.1154	FESAN- FUNDO ESTADUAL DE SANEAMENTO			20
	OUTRAS DESPESAS CORRENTES			10
		TESOURO DO ESTADO		10
	INVESTIMENTOS			10
		TESOURO DO ESTADO		10
AÇÃO	GRUPO DESPESA	FONTE DE RECURSO		
17.512.2623.1597	ÁGUA LIMPA			10
	OUTRAS DESPESAS CORRENTES			10
		TESOURO DO ESTADO		10
AÇÃO	GRUPO DESPESA	FONTE DE RECURSO		
17.511.2623.2080	ÁGUA É VIDA			10
	INVESTIMENTOS			10
		TESOURO DO ESTADO		10
AÇÃO	GRUPO DESPESA	FONTE DE RECURSO		
17.121.2623.2144	SISESP- SISTEMA INTEGRADO DE SANEAMENTO DO ESTADO DE SÃO PAULO			12.919.832
	OUTRAS DESPESAS CORRENTES			12.919.832
		REC.PROPRIO-ADM.IND.- DOT.INIC.CR.SUPL.- INTRA		1.470.000
		TESOURO DO ESTADO		3.200.000
		VINCULADOS ESTADUAIS		8.249.832
AÇÃO	GRUPO DESPESA	FONTE DE RECURSO		
17.512.2623.2145	SANEBASE			1.000.000
	INVESTIMENTOS			1.000.000
		TESOURO DO ESTADO		1.000.000
AÇÃO	GRUPO DESPESA	FONTE DE RECURSO		
17.512.2623.2461	SE LIGA NA REDE			40.000.000
	OUTRAS DESPESAS CORRENTES			40.000.000
		TESOURO DO ESTADO		40.000.000
AÇÃO	GRUPO DESPESA	FONTE DE RECURSO		
17.512.2623.2618	INFRAESTRUTURA SUSTENTÁVEL			64.315.570
	INVESTIMENTOS			64.315.570
		VINCULADOS FEDERAIS		64.315.570

PROGRAMA: 2625 DESENVOLVIMENTO DA POLÍTICA DE RECURSOS HÍDRICOS E IMPLEMENTAÇÃO DE SUAS AÇÕES				220.265.169
AÇÃO	GRUPO DESPESA	FONTE DE RECURSO		
18.544.2625.1153	GESTÃO DO FUNDO ESTADUAL DE RECURSOS HÍDRICOS-FEHIDRO			23.603.081



		OUTRAS DESPESAS CORRENTES		239.020
			OUTRAS FONTES - FUNDOS	20
			VINCULADOS ESTADUAIS	239.000
		INVESTIMENTOS		23.364.061
			OUTRAS FONTES - FUNDOS	20
			VINCULADOS ESTADUAIS	23.364.041
	<b>AÇÃO</b>	<b>GRUPO DESPESA</b>	<b>FONTE DE RECURSO</b>	
<b>18.544.2625.2465</b>	<b>FINANCIAMENTO DE AÇÕES NA UGRHI ALTO TIETÊ C/RECURSOS DE COBRANÇA DO USO DA ÁGUA</b>			<b>74.687.062</b>
		OUTRAS DESPESAS CORRENTES		783.021
			VINCULADOS ESTADUAIS	783.021
		INVESTIMENTOS		73.904.041
			VINCULADOS ESTADUAIS	73.904.041
	<b>AÇÃO</b>	<b>GRUPO DESPESA</b>	<b>FONTE DE RECURSO</b>	
<b>18.544.2625.2466</b>	<b>FINANCIAMENTO DE AÇÕES NA UGRHI PARAÍBA DO SUL-RECURSOS COBRANÇA DO USO DA ÁGUA</b>			<b>14.000.000</b>
		OUTRAS DESPESAS CORRENTES		140.000
			VINCULADOS ESTADUAIS	140.000
		INVESTIMENTOS		13.860.000
			VINCULADOS ESTADUAIS	13.860.000
	<b>AÇÃO</b>	<b>GRUPO DESPESA</b>	<b>FONTE DE RECURSO</b>	
<b>18.544.2625.2467</b>	<b>FINANCIAMENTO DE AÇÕES NA UGRHI BAIXADA SANTISTA-RECURSOS COBRANÇA USO DA ÁGUA</b>			<b>8.500.040</b>
		OUTRAS DESPESAS CORRENTES		75.000
			VINCULADOS ESTADUAIS	75.000
		INVESTIMENTOS		8.425.040
			VINCULADOS ESTADUAIS	8.425.040
	<b>AÇÃO</b>	<b>GRUPO DESPESA</b>	<b>FONTE DE RECURSO</b>	
<b>18.544.2625.2468</b>	<b>FINANCIAMENTO DE AÇÕES NA UGRHI SOROCABA E MÉDIO TIETÊ-REC. COBRANÇA USO DA ÁGUA</b>			<b>10.000.000</b>
		OUTRAS DESPESAS CORRENTES		90.000
			VINCULADOS ESTADUAIS	90.000
		INVESTIMENTOS		9.910.000
			VINCULADOS ESTADUAIS	9.910.000
	<b>AÇÃO</b>	<b>GRUPO DESPESA</b>	<b>FONTE DE RECURSO</b>	
<b>18.544.2625.2469</b>	<b>FINANCIAMENTO DE AÇÕES NA UGRHI PIRACICABA/CAPIVARI/JUNDIAÍ-REC. COB. USO ÁGUA</b>			<b>20.209.000</b>
		OUTRAS DESPESAS CORRENTES		202.090
			VINCULADOS ESTADUAIS	202.090
		INVESTIMENTOS		20.006.910
			VINCULADOS ESTADUAIS	20.006.910
	<b>AÇÃO</b>	<b>GRUPO DESPESA</b>	<b>FONTE DE RECURSO</b>	
<b>18.544.2625.2485</b>	<b>FINANCIAMENTO DE AÇÕES NA UGRHI BAIXO TIETÊ-RECURSOS DE COBRANÇA DO USO DA ÁGUA</b>			<b>7.000.000</b>
		OUTRAS DESPESAS CORRENTES		70.000
			VINCULADOS ESTADUAIS	70.000
		INVESTIMENTOS		6.930.000
			VINCULADOS ESTADUAIS	6.930.000
	<b>AÇÃO</b>	<b>GRUPO DESPESA</b>	<b>FONTE DE RECURSO</b>	
<b>18.544.2625.2513</b>	<b>FINANCIAMENTO DE AÇÕES NA UGRHI BAIXO PARDO GRANDE-REC. COBRANÇA DO USO DA ÁGUA</b>			<b>2.748.631</b>
		OUTRAS DESPESAS CORRENTES		27.486
			VINCULADOS ESTADUAIS	27.486
		INVESTIMENTOS		2.721.145

AÇÃO		GRUPO DESPESA	VINCULADOS ESTADUAIS	2.721.145
AÇÃO		GRUPO DESPESA	FONTE DE RECURSO	
18.544.2625.2514	FINANCIAMENTO DE AÇÕES NA UGRHI MOGI GUAÇU-RECURSOS DE COBRANÇA DO USO DA ÁGUA			7.954.081
		OUTRAS DESPESAS CORRENTES		79.542
			VINCULADOS ESTADUAIS	79.542
		INVESTIMENTOS		7.874.539
			VINCULADOS ESTADUAIS	7.874.539
AÇÃO		GRUPO DESPESA	FONTE DE RECURSO	
18.544.2625.2515	FINANCIAMENTO DE AÇÕES NA UGRHI DO PARDO-RECURSOS DE COBRANÇA DO USO DA ÁGUA			5.954.893
		OUTRAS DESPESAS CORRENTES		50.429
			VINCULADOS ESTADUAIS	50.429
		INVESTIMENTOS		5.904.464
			VINCULADOS ESTADUAIS	5.904.464
AÇÃO		GRUPO DESPESA	FONTE DE RECURSO	
18.544.2625.2516	FINANCIAMENTO DE AÇÕES NA UGRHI RIBEIRA DE IGUAPE E LITORAL SUL-REC.COB USO ÁGUA			7.300.000
		OUTRAS DESPESAS CORRENTES		63.000
			VINCULADOS ESTADUAIS	63.000
		INVESTIMENTOS		7.237.000
			VINCULADOS ESTADUAIS	7.237.000
AÇÃO		GRUPO DESPESA	FONTE DE RECURSO	
18.544.2625.2517	FINANCIAMENTO DE AÇÕES NA UGRHI SERRA DA MANTIQUEIRA-REC. COBRANÇA USO DA ÁGUA			180.000
		OUTRAS DESPESAS CORRENTES		1.800
			VINCULADOS ESTADUAIS	1.800
		INVESTIMENTOS		178.200
			VINCULADOS ESTADUAIS	178.200
AÇÃO		GRUPO DESPESA	FONTE DE RECURSO	
18.544.2625.2518	FINANCIAMENTO DE AÇÕES NA UGRHI SAPUCAÍ-MIRIM/GRANDE-REC. COBRANÇA USO DA ÁGUA			2.225.731
		OUTRAS DESPESAS CORRENTES		22.257
			VINCULADOS ESTADUAIS	22.257
		INVESTIMENTOS		2.203.474
			VINCULADOS ESTADUAIS	2.203.474
AÇÃO		GRUPO DESPESA	FONTE DE RECURSO	
18.544.2625.2519	FINANCIAMENTO DE AÇÕES NA UGRHI TIETÊ BATALHA-RECURSOS COBRANÇA DO USO DA ÁGUA			3.749.000
		OUTRAS DESPESAS CORRENTES		37.490
			VINCULADOS ESTADUAIS	37.490
		INVESTIMENTOS		3.711.510
			VINCULADOS ESTADUAIS	3.711.510
AÇÃO		GRUPO DESPESA	FONTE DE RECURSO	
18.544.2625.2520	FINANCIAMENTO DE AÇÕES NA UGRHI TIETÊ JACARÉ-RECURSOS DE COBRANÇA DO USO DA ÁGUA			7.000.000
		OUTRAS DESPESAS CORRENTES		70.000
			VINCULADOS ESTADUAIS	70.000
		INVESTIMENTOS		6.930.000
			VINCULADOS ESTADUAIS	6.930.000
AÇÃO		GRUPO DESPESA	FONTE DE RECURSO	
18.544.2625.2558	FINANCIAMENTO DE AÇÕES NA UGRHI PONTAL DO PARANAPANEMA C/ REC. COBR. USO DE ÁGUA			1.250.000
		OUTRAS DESPESAS CORRENTES		12.500
			VINCULADOS ESTADUAIS	12.500

AÇÃO		GRUPO DESPESA	FONTE DE RECURSO	
		INVESTIMENTOS		1.237.500
			VINCULADOS ESTADUAIS	1.237.500
<b>18.544.2625.2559</b>		<b>FINANCIAMENTO DE AÇÕES NAS UGRHI AGUAPEÍ E PEIXE C/ REC. DE COBR. DO USO DE ÁGUA</b>		<b>4.800.000</b>
		OUTRAS DESPESAS CORRENTES		48.000
			VINCULADOS ESTADUAIS	48.000
		INVESTIMENTOS		4.752.000
			VINCULADOS ESTADUAIS	4.752.000
AÇÃO		GRUPO DESPESA	FONTE DE RECURSO	
<b>18.544.2625.2560</b>		<b>FINANCIAMENTO DE AÇÕES NA UGRHI MÉDIO PARANAPANEMA C/REC.DE COBRANÇA USO DE ÁGUA</b>		<b>4.200.000</b>
		OUTRAS DESPESAS CORRENTES		42.000
			VINCULADOS ESTADUAIS	42.000
		INVESTIMENTOS		4.158.000
			VINCULADOS ESTADUAIS	4.158.000
AÇÃO		GRUPO DESPESA	FONTE DE RECURSO	
<b>18.544.2625.2561</b>		<b>FINANCIAMENTO DE AÇÕES NA UGRHI TURVO GRANDE C/ RECUR. DE COBRANÇA DO USO DA ÁGUA</b>		<b>4.300.000</b>
		OUTRAS DESPESAS CORRENTES		43.000
			VINCULADOS ESTADUAIS	43.000
		INVESTIMENTOS		4.257.000
			VINCULADOS ESTADUAIS	4.257.000
AÇÃO		GRUPO DESPESA	FONTE DE RECURSO	
<b>18.544.2625.2575</b>		<b>FINANC. AÇÕES NA UGRHI ALPA C/REC. DE COBRANÇA DO USO DA ÁGUA</b>		<b>2.994.036</b>
		OUTRAS DESPESAS CORRENTES		29.940
			VINCULADOS ESTADUAIS	29.940
		INVESTIMENTOS		2.964.096
			VINCULADOS ESTADUAIS	2.964.096
AÇÃO		GRUPO DESPESA	FONTE DE RECURSO	
<b>18.544.2625.2576</b>		<b>FINANC. AÇÕES NA UGRHI SÃO JOSÉ DOS DOURADOS C/REC. DE COBRANÇA DO USO DA ÁGUA</b>		<b>750.000</b>
		OUTRAS DESPESAS CORRENTES		7.500
			VINCULADOS ESTADUAIS	7.500
		INVESTIMENTOS		742.500
			VINCULADOS ESTADUAIS	742.500
AÇÃO		GRUPO DESPESA	FONTE DE RECURSO	
<b>18.544.2625.2577</b>		<b>FINANC. AÇÕES NA UGRHI LITORAL NORTE C/ REC. DE COBRANÇA DO USO DA ÁGUA</b>		<b>1.075.898</b>
		OUTRAS DESPESAS CORRENTES		10.759
			VINCULADOS ESTADUAIS	10.759
		INVESTIMENTOS		1.065.139
			VINCULADOS ESTADUAIS	1.065.139
AÇÃO		GRUPO DESPESA	FONTE DE RECURSO	
<b>18.544.2625.5946</b>		<b>SUPORTE AO SIGRH E IMPLEMENTAÇÃO DOS INSTRUMENTOS DA POL.REC. HÍDRICOS</b>		<b>5.783.716</b>
		PESSOAL E ENCARGOS SOCIAIS		3.979.051
			TESOURO DO ESTADO	3.979.051
		OUTRAS DESPESAS CORRENTES		1.804.645
			TESOURO DO ESTADO	304.665
			VINCULADOS FEDERAIS	1.499.980
		INVESTIMENTOS		20
			VINCULADOS FEDERAIS	20

<b>PROGRAMA: 2626 FOMENTO AOS PROJETOS HIDROENERGÉTICOS PAULISTA E À PRODUÇÃO MINERAL</b>				<b>12.547.618</b>
<b>AÇÃO</b>		<b>GRUPO DESPESA</b>	<b>FONTE DE RECURSO</b>	
<b>25.122.2626.5403</b>	<b>PLANEJAMENTO E INCREMENTO DA PRODUÇÃO MINERAL</b>			<b>399.997</b>
		OUTRAS DESPESAS CORRENTES		399.987
			TESOURO DO ESTADO	399.987
		INVESTIMENTOS		10
			TESOURO DO ESTADO	10
<b>AÇÃO</b>		<b>GRUPO DESPESA</b>	<b>FONTE DE RECURSO</b>	
<b>25.752.2626.5859</b>	<b>GESTÃO DO FORNECIMENTO DE ENERGIA ELÉTRICA</b>			<b>87.200</b>
		OUTRAS DESPESAS CORRENTES		87.200
			TESOURO DO ESTADO	87.200
<b>AÇÃO</b>		<b>GRUPO DESPESA</b>	<b>FONTE DE RECURSO</b>	
<b>25.122.2626.6095</b>	<b>PROMOÇÃO DA INDUSTRIA ESTADUAL DE PETRÓLEO E GÁS</b>			<b>10</b>
		OUTRAS DESPESAS CORRENTES		10
			TESOURO DO ESTADO	10
<b>AÇÃO</b>		<b>GRUPO DESPESA</b>	<b>FONTE DE RECURSO</b>	
<b>25.754.2626.6097</b>	<b>DESENVOLVIMENTO DE FONTES DE ENERGIA RENOVÁVEL</b>			<b>12.060.411</b>
		OUTRAS DESPESAS CORRENTES		12.060.411
			TESOURO DO ESTADO	12.060.411

<b>PROGRAMA: 2990 DESENVOLVIMENTO DE AÇÕES DECORRENTES DE EMENDAS PARLAMENTARES</b>				<b>4.983.307</b>
<b>AÇÃO</b>		<b>GRUPO DESPESA</b>	<b>FONTE DE RECURSO</b>	
<b>04.127.2990.2272</b>	<b>DESENVOLVIMENTO DE AÇÕES DECORRENTES DE EMENDAS PARLAMENTARES, EXCETO SAÚDE</b>			<b>4.983.307</b>
		OUTRAS DESPESAS CORRENTES		10
			TESOURO DO ESTADO	10
		INVESTIMENTOS		4.983.297
			TESOURO DO ESTADO	4.983.297

<b>PROGRAMA: 5123 COMUNICAÇÃO SOCIAL</b>				<b>10</b>
<b>AÇÃO</b>		<b>GRUPO DESPESA</b>	<b>FONTE DE RECURSO</b>	
<b>18.131.5123.5576</b>	<b>PUBLICIDADE DE UTILIDADE PÚBLICA</b>			<b>10</b>
		OUTRAS DESPESAS CORRENTES		10
			TESOURO DO ESTADO	10

<b>ÓRGÃO: 26000 - SECRETARIA DE INFRAESTRUTURA E MEIO AMBIENTE</b>	Valores em R\$ 1,00
<b>UNIDADE: 26001 - SECRETARIA DE INFRAESTRUTURA E MEIO AMBIENTE</b>	<b>1.083.711.293</b>
<b>ESFERA: ORÇAMENTO FISCAL</b>	

## RESUMO DA UNIDADE ORÇAMENTÁRIA

PROGRAMA	
0000 - ENCARGOS GERAIS	8.079.108
0001 - PARTICIPAÇÃO SOCIETÁRIA	800.050
0102 - OBRIGAÇÕES PREVIDENCIÁRIAS EM COMPLEMENTAÇÃO	288.147.200
2604 - MONITORAMENTO DA QUALIDADE E REDUÇÃO DA PEGADA AMBIENTAL	40.000.080
2617 - EDUCAÇÃO AMBIENTAL, CIDADANIA E MELHORIA DA QUALIDADE DE VIDA	62.173.999
2618 - CONSERVAÇÃO DA BIODIVERSIDADE E PROTEÇÃO AMBIENTAL	27.219.761
2619 - FORTALECIMENTO DO PLANEJAMENTO E GESTÃO AMBIENTAL	153.008.105
2620 - GESTÃO E GERENCIAMENTO DE RESÍDUOS SÓLIDOS NO ESTADO DE SÃO PAULO	75.160
2621 - UNIDADES DE CONSERVAÇÃO, PESQUISA E INOVAÇÃO EM MEIO AMBIENTE	110.876.254
2622 - INFRAESTRUTURA HÍDRICA E COMBATE A ENCHENTES	37.300.030
2623 - PLANEJAMENTO, FORMULAÇÃO E APOIO À IMPLEMENTAÇÃO POLÍTICA DO SANEAMENTO	118.235.442
2625 - DESENVOLVIMENTO DA POLÍTICA DE RECURSOS HÍDRICOS E IMPLEMENTAÇÃO DE SUAS AÇÕES	220.265.169
2626 - FOMENTO AOS PROJETOS HIDROENERGÉTICOS PAULISTA E À PRODUÇÃO MINERAL	12.547.618
2990 - DESENVOLVIMENTO DE AÇÕES DECORRENTES DE EMENDAS PARLAMENTARES	4.983.307
5123 - COMUNICAÇÃO SOCIAL	10

FUNÇÃO	
04 - ADMINISTRAÇÃO	4.983.307
17 - SANEAMENTO	378.297.411
18 - GESTÃO AMBIENTAL	642.503.839
25 - ENERGIA	49.847.628
28 - ENCARGOS ESPECIAIS	8.079.108

SUBFUNÇÃO	
121 - PLANEJAMENTO E ORÇAMENTO	12.919.832
122 - ADMINISTRAÇÃO GERAL	138.599.716
127 - ORDENAMENTO TERRITORIAL	4.983.307
131 - COMUNICAÇÃO SOCIAL	10
273 - PREVIDÊNCIA COMPLEMENTAR	288.147.200
511 - SANEAMENTO BÁSICO RURAL	10
512 - SANEAMENTO BÁSICO URBANO	105.315.590
541 - PRESERVAÇÃO E CONSERVAÇÃO AMBIENTAL	211.317.761
542 - CONTROLE AMBIENTAL	68.004.963
544 - RECURSOS HÍDRICOS	220.365.469
752 - ENERGIA ELÉTRICA	87.210
754 - BIOCOMBUSTÍVEIS	12.060.411
846 - OUTROS ENCARGOS ESPECIAIS	21.909.814

MODALIDADE DE APLICAÇÃO	
040 - TRANSFERÊNCIAS A MUNICÍPIOS	67.315.600
060 - TRANSF. A INST.PRIVADAS COM FINS LUCRATIVOS	40.000.000
067 - EXECUÇÃO DE CONTRATO DE PPP	10
090 - APLICAÇÕES DIRETAS	875.663.503
091 - OPERAÇÃO INTRAÓRGÃOS ORÇ.FISCAL E SEGURIDADE	100.732.180

FONTE DE RECURSO	PESSOAL E ENCARGOS SOCIAIS	JUROS E ENCARGOS DA DÍVIDA	OUTRAS DESPESAS CORRENTES	INVESTIMENTOS	INVERSÕES FINANCEIRAS	AMORTIZAÇÃO DA DÍVIDA	TOTAL
TESOURO DO ESTADO	437.713.108		167.731.742	49.962.503	800.020		656.207.373
VINCULADOS ESTADUAIS	1.999.154		17.603.594	215.841.849			235.444.597
FUNDO ESPECIAL DE DESPESA			113.063.725	10.001.976	50		123.065.751
VINCULADOS FEDERAIS			1.499.980	64.315.590	30		65.815.600
OUTRAS FONTES - FUNDOS			60	60			120
OPERAÇÕES DE CRÉDITO			10	20			30
REC.PROPRIO-ADM.IND.-DOT.INIC.CR.SUPL.-INTRA			2.582.000	595.822			3.177.822
<b>TOTAL</b>	<b>439.712.262</b>		<b>302.481.111</b>	<b>340.717.820</b>	<b>800.100</b>		<b>1.083.711.293</b>

Inclui valores referentes a transferência intragovernamental.

## PROGRAMAÇÃO DA UNIDADE ORÇAMENTÁRIA

PROGRAMA: 0000 ENCARGOS GERAIS				6.079.108
AÇÃO	GRUPO DESPESA	FONTE DE RECURSO		
28.846.0000.6261	PAGAMENTO DE OBRIGAÇÕES DE INSTITUIÇÕES EM EXTINÇÃO			8.079.108
	PESSOAL E ENCARGOS SOCIAIS			8.079.108
		TESOURO DO ESTADO		8.079.108

PROGRAMA: 0001 PARTICIPAÇÃO SOCIETÁRIA				800.050
AÇÃO	GRUPO DESPESA	FONTE DE RECURSO		
17.512.0001.1605	SUBSCRIÇÃO DE AÇÕES DA COMPANHIA DE SANEAMENTO BÁSICO DO ESTADO S. PAULO-SABESP			10
	INVERSÕES FINANCEIRAS			10
		TESOURO DO ESTADO		10
25.752.0001.1621	SUBSCRIÇÃO DE AÇÕES DA EMAE-EMPRESA METROPOLITANA DE ÁGUAS E ENERGIA			10
	INVERSÕES FINANCEIRAS			10
		TESOURO DO ESTADO		10
18.542.0001.9015	SUBSCRIÇÃO DE AÇÕES DA CETESB - COMPANHIA AMBIENTAL DO ESTADO DE SÃO PAULO			800.030
	INVERSÕES FINANCEIRAS			800.030
		TESOURO DO ESTADO		800.000
		VINCULADOS FEDERAIS		30

PROGRAMA: 0102 OBRIGAÇÕES PREVIDENCIÁRIAS EM COMPLEMENTAÇÃO				288.147.200
AÇÃO	GRUPO DESPESA	FONTE DE RECURSO		
17.273.0102.4551	COMPLEMENTAÇÃO DE APOSENTADORIAS E PENSÕES LEI 200/74-SABESP			260.061.959
	PESSOAL E ENCARGOS SOCIAIS			260.061.959
		TESOURO DO ESTADO		259.138.142
		VINCULADOS ESTADUAIS		923.817
18.273.0102.4782	COMPLEMENTAÇÃO DE APOSENTADORIAS E PENSÕES LEI 200/74 - CETESB			28.085.241
	PESSOAL E ENCARGOS SOCIAIS			28.085.241
		TESOURO DO ESTADO		27.009.904
		VINCULADOS ESTADUAIS		1.075.337

PROGRAMA: 2604 MONITORAMENTO DA QUALIDADE E REDUÇÃO DA PEGADA AMBIENTAL				40.000.080
---	--	--	--	------------

AÇÃO		GRUPO DESPESA	FONTE DE RECURSO	
18.542.2604.1359	APOIO A PROJETOS DE MELHORIA DE MEIO AMBIENTE.			<b>40.000.040</b>
		OUTRAS DESPESAS CORRENTES		20
			OUTRAS FONTES - FUNDOS	20
		INVESTIMENTOS		40.000.020
			OUTRAS FONTES - FUNDOS	20
			TESOURO DO ESTADO	40.000.000
PRODUTO:	FINANCIAMENTO DE PROJETOS AMBIENTAIS PELO FECOP			
INDICADOR DE PRODUTO:	NÚMERO DOS PROJETOS FINANCIADOS PELO FECOP (unidade)			
META:	70			
AÇÃO		GRUPO DESPESA	FONTE DE RECURSO	
18.541.2604.2311	APOIO À INVESTIG E REMEDIAÇÃO DE ÁREAS CONTAMIN			<b>40</b>
		OUTRAS DESPESAS CORRENTES		20
			OUTRAS FONTES - FUNDOS	20
		INVESTIMENTOS		20
			OUTRAS FONTES - FUNDOS	20
PRODUTO:	FINANCIAMENTO DE PROJETOS EM ÁREAS CONTAMINADAS PELO FEPRAC			
INDICADOR DE PRODUTO:	NÚMERO DOS PROJETOS FINANCIADOS PELO FEPRAC (unidade)			

<b>PROGRAMA:</b>	<b>2617</b>	<b>EDUCAÇÃO AMBIENTAL, CIDADANIA E MELHORIA DA QUALIDADE DE VIDA</b>		<b>62.173.999</b>
AÇÃO		GRUPO DESPESA	FONTE DE RECURSO	
18.541.2617.4029	MANUTENÇÃO E CONSERVAÇÃO DE PARQUES			<b>21.056.520</b>
		OUTRAS DESPESAS CORRENTES		21.056.520
			TESOURO DO ESTADO	21.056.520
PRODUTO:	PARQUES MANTIDOS E CONSERVADOS EM ÁREAS DE VÁRZEAS			
INDICADOR DE PRODUTO:	NÚMERO DE VISITANTES NOS PARQUES EM ÁREAS DE VÁRZEAS (unidade)			
META:	4.584.000			
AÇÃO		GRUPO DESPESA	FONTE DE RECURSO	
18.541.2617.5677	GESTÃO DE PARQUES URBANOS			<b>40.914.535</b>
		PESSOAL E ENCARGOS SOCIAIS		1.796.824
			TESOURO DO ESTADO	1.796.824
		OUTRAS DESPESAS CORRENTES		39.017.676
			FUNDO ESPECIAL DE DESPESA	3.762.039
			TESOURO DO ESTADO	35.255.637
		INVESTIMENTOS		100.035
			FUNDO ESPECIAL DE DESPESA	100.035
PRODUTO:	PARQUES URBANOS CONSERVADOS E COM ATIVIDADES AOS VISITANTES			
INDICADOR DE PRODUTO:	NÚMERO DE VISITANTES DOS PARQUES URBANOS (unidade)			
META:	16.605.020			
AÇÃO		GRUPO DESPESA	FONTE DE RECURSO	
18.541.2617.6050	EDUCAÇÃO AMBIENTAL INTEGRADA E PARTICIPATIVA NA GESTÃO AMBIENTAL PÚBLICA			<b>202.944</b>
		OUTRAS DESPESAS CORRENTES		202.944
			TESOURO DO ESTADO	202.944
PRODUTO:	AÇÕES EDUCATIVAS PARA O DESENV. DE POLÍTICAS PÚBLICAS E NA GESTÃO AMBIENTAL			
INDICADOR DE PRODUTO:	NÚMERO DE PROJETOS PARA AÇÕES EDUCATIVAS EXECUTADOS POR ANO (unidade)			
META:	14			
<b>PROGRAMA:</b>	<b>2618</b>	<b>CONSERVAÇÃO DA BIODIVERSIDADE E PROTEÇÃO AMBIENTAL</b>		<b>27.219.761</b>

AÇÃO		GRUPO DESPESA	FONTE DE RECURSO	
18.541.2618.2353	<b>SUSTENTABILIDADE AMBIENTAL - MICROBACIAS</b>			<b>605.937</b>
		OUTRAS DESPESAS CORRENTES		605.937
			VINCULADOS ESTADUAIS	605.937
PRODUTO:	FORTELECIMENTO DA GESTÃO AMBIENTAL			
INDICADOR DE PRODUTO:	PORCENTAGEM DE AÇÕES DE MONITORAMENTO EM CONTRATOS DE PAGAMENTO DE SERVIÇOS AMBIENTAIS - PSA (%)			
META:	22			
AÇÃO		GRUPO DESPESA	FONTE DE RECURSO	
18.541.2618.2483	<b>GESTÃO AMBIENTAL INTEGRADO PARA DESENVOLVIMENTO SUSTENTÁVEL DO LITORAL PAULISTA</b>			<b>204.510</b>
		OUTRAS DESPESAS CORRENTES		204.500
			TESOURO DO ESTADO	204.500
		INVESTIMENTOS		10
			OPERAÇÕES DE CRÉDITO	10
PRODUTO:	REDE DE OPERAÇÕES AMBIENTAIS			
INDICADOR DE PRODUTO:	ÁREAS DE PRESSÃO COM AÇÕES RELACIONADAS AOS PLANOS DE MONITORAMENTO E FISCALIZAÇÃO AMBIENTAL INTEGRADA DE OCUPAÇÕES IRREGULARES (unidade)			
META:	65			
AÇÃO		GRUPO DESPESA	FONTE DE RECURSO	
18.541.2618.2539	<b>CONEXÃO MATA ATLÂNTICA - GEF/BID</b>			<b>10</b>
		OUTRAS DESPESAS CORRENTES		10
			TESOURO DO ESTADO	10
PRODUTO:	INCENTIVO A PROTEÇÃO E RECUPERAÇÃO DA COBERTURA VEGETAL E DA BIODIVERSIDADE			
INDICADOR DE PRODUTO:	PERCENTUAL DE EXECUÇÃO DOS CONTRATOS DE PSA (%)			
AÇÃO		GRUPO DESPESA	FONTE DE RECURSO	
18.541.2618.6073	<b>GESTÃO E CONSERVAÇÃO INTEGRADA DA FAUNA SILVESTRE</b>			<b>156.991</b>
		OUTRAS DESPESAS CORRENTES		156.991
			FUNDO ESPECIAL DE DESPESA	50.000
			TESOURO DO ESTADO	106.991
PRODUTO:	CONSERVAÇÃO INTEGRADA E REDUÇÃO DAS PRESSÕES SOBRE A FAUNA SILVESTRE.			
INDICADOR DE PRODUTO:	ÍNDICE DE GESTÃO DA FAUNA (%)			
META:	99,86			
AÇÃO		GRUPO DESPESA	FONTE DE RECURSO	
18.542.2618.6233	<b>PROTEÇÃO E FISCALIZAÇÃO AMBIENTAL</b>			<b>11.216.382</b>
		OUTRAS DESPESAS CORRENTES		11.216.382
			FUNDO ESPECIAL DE DESPESA	10.839.040
			TESOURO DO ESTADO	377.342
PRODUTO:	PREVENÇÃO, FISCALIZAÇÃO E MONITORAMENTO AMBIENTAL			
INDICADOR DE PRODUTO:	NÚMERO DE AÇÕES DE PREVENÇÃO, FISCALIZAÇÃO E MONITORAMENTO AMBIENTAL (unidade)			
META:	78.000			
AÇÃO		GRUPO DESPESA	FONTE DE RECURSO	
18.542.2618.6303	<b>ESTRUTURAÇÃO E GESTÃO DA FISCALIZAÇÃO E CONCILIAÇÃO AMBIENTAL</b>			<b>15.035.931</b>
		OUTRAS DESPESAS CORRENTES		10.936.439
			FUNDO ESPECIAL DE DESPESA	8.965.481
			TESOURO DO ESTADO	1.970.958
		INVESTIMENTOS		4.099.492
			FUNDO ESPECIAL DE DESPESA	120.336
			TESOURO DO ESTADO	3.979.156
PRODUTO:	GESTÃO DOS AUTOS DE INFRAÇÃO AMBIENTAL E REPARAÇÃO DE DANOS AO MEIO AMBIENTE			
INDICADOR DE PRODUTO:	NÚMERO DE AUTOS DE INFRAÇÃO CONSOLIDADOS NO ATENDIMENTO AMBIENTAL, RECURSOS JULGADOS, VISTORIAS REALIZADAS PARA ACOMPANHAMENTO DA REPARAÇÃO DE DANOS E MULTAS CONVERTIDAS EM SERVIÇOS AMBIENTAIS (unidade)			
META:	26.000			



<b>PROGRAMA: 2619 FORTALECIMENTO DO PLANEJAMENTO E GESTÃO AMBIENTAL</b>				<b>153.008.105</b>
<b>AÇÃO</b>		<b>GRUPO DESPESA</b>	<b>FONTE DE RECURSO</b>	
<b>18.542.2619.2017</b>	<b>MUNICÍPIO VERDEAZUL - PROTOCOLO DE CONDUTA AMBIENTAL</b>			<b>10</b>
		OUTRAS DESPESAS CORRENTES		10
			TESOURO DO ESTADO	10
<b>PRODUTO:</b>	CRIAÇÃO E FORTALECIMENTO DAS ESTRUTURAS AMBIENTAIS DOS MUNICÍPIOS			
<b>INDICADOR DE PRODUTO:</b>	QUANTIDADE DE CAPACITAÇÕES (PROCESSOS FORMATIVOS) (unidade)			
<b>AÇÃO</b>		<b>GRUPO DESPESA</b>	<b>FONTE DE RECURSO</b>	
<b>18.122.2619.4276</b>	<b>COORDENAÇÃO DO SIST ESTADUAL DE ADMIN.-SECRET. DE INFRAESTRUTURA E MEIO AMBIENTE</b>			<b>138.199.709</b>
		PESSOAL E ENCARGOS SOCIAIS		67.787.794
			TESOURO DO ESTADO	67.787.794
		OUTRAS DESPESAS CORRENTES		64.631.645
			FUNDO ESPECIAL DE DESPESA	47.388.133
			REC.PROPRIO-ADM.IND.-DOT.INIC.CR.SUPL.-INTRA	492.000
			TESOURO DO ESTADO	10.219.771
			VINCULADOS ESTADUAIS	6.531.741
		INVESTIMENTOS		5.780.260
			FUNDO ESPECIAL DE DESPESA	2.000.010
			REC.PROPRIO-ADM.IND.-DOT.INIC.CR.SUPL.-INTRA	300.000
			VINCULADOS ESTADUAIS	3.480.250
		INVERSÕES FINANCEIRAS		10
			FUNDO ESPECIAL DE DESPESA	10
<b>AÇÃO</b>		<b>GRUPO DESPESA</b>	<b>FONTE DE RECURSO</b>	
<b>18.542.2619.4302</b>	<b>AVALIAÇÃO E MAPEAMENTO DE ÁREAS DE RISCO</b>			<b>546.602</b>
		OUTRAS DESPESAS CORRENTES		546.602
			TESOURO DO ESTADO	546.602
<b>PRODUTO:</b>	AVALIAÇÕES PARA REDUÇÃO DE RISCO DE DESASTRES GEODINÂMICOS			
<b>INDICADOR DE PRODUTO:</b>	AVALIAÇÕES DE RISCO DE DESASTRES GEODINÂMICOS (unidade)			
<b>META:</b>	32			
<b>AÇÃO</b>		<b>GRUPO DESPESA</b>	<b>FONTE DE RECURSO</b>	
<b>18.542.2619.4640</b>	<b>GERENCIAMENTO E DIFUSÃO DE INFORMAÇÕES PARA PLANEJAMENTO AMBIENTAL</b>			<b>223.612</b>
		OUTRAS DESPESAS CORRENTES		223.612
			TESOURO DO ESTADO	223.612
<b>PRODUTO:</b>	PLATAFORMA DE GESTÃO E INTEGRAÇÃO DE INFORMAÇÕES TERRITORIAIS - DATAGEO			
<b>INDICADOR DE PRODUTO:</b>	NÚMERO DE NOVAS INFORMAÇÕES INCORPORADAS AO DATAGEO (unidade)			
<b>META:</b>	100			
<b>AÇÃO</b>		<b>GRUPO DESPESA</b>	<b>FONTE DE RECURSO</b>	
<b>18.544.2619.5960</b>	<b>FORTALECIMENTO DA PROTEÇÃO E GESTÃO DE ÁGUAS SUBTERRÂNEAS</b>			<b>4.000</b>
		OUTRAS DESPESAS CORRENTES		4.000
			TESOURO DO ESTADO	4.000
<b>PRODUTO:</b>	DIRETRIZES DE PLANEJAMENTO PARA PROTEÇÃO E USO SUSTENTÁVEL DA ÁGUA SUBTERRÂNEA			
<b>INDICADOR DE PRODUTO:</b>	AÇÕES E PROJETOS EM ÁGUAS SUBTERRÂNEAS (unidade)			
<b>META:</b>	12			

AÇÃO		GRUPO DESPESA	FONTE DE RECURSO	
18.542.2619.6056	<b>APOIO À FORMULAÇÃO E À GESTÃO DE POLÍTICAS PÚBLICAS</b>			<b>107.196</b>
		OUTRAS DESPESAS CORRENTES		107.196
			TESOURO DO ESTADO	107.196
PRODUTO:	INSTRUMENTOS DE POLÍTICAS PÚBLICAS DESENVOLVIDOS			
INDICADOR DE PRODUTO:	NÚMERO DE INSTRUMENTOS DESENVOLVIDOS POR POLÍTICA PÚBLICA (unidade)			
META:	110			
AÇÃO		GRUPO DESPESA	FONTE DE RECURSO	
18.544.2619.6187	<b>DESENVOLVIMENTO DE AÇÕES EM INFRAESTRUTURA E MEIO AMBIENTE COM RECURSOS FEHIDRO</b>			<b>96.270</b>
		OUTRAS DESPESAS CORRENTES		71.270
			VINCULADOS ESTADUAIS	71.270
		INVESTIMENTOS		25.000
			VINCULADOS ESTADUAIS	25.000
PRODUTO:	AÇÕES EM INFRAESTRUTURA E MEIO AMBIENTE FINANCIADAS PELO FEHIDRO NA SIMA			
INDICADOR DE PRODUTO:	NÚMERO DE CONTRATOS CELEBRADOS COM O FEHIDRO CONSOLIDANDO AS MODALIDADES FINANCIADAS (unidade)			
META:	2			
AÇÃO		GRUPO DESPESA	FONTE DE RECURSO	
18.846.2619.9001	<b>CONTRIBUIÇÃO DO ESTADO PARA O REGIME DE PREVIDÊNCIA DOS SERVIDORES</b>			<b>13.830.706</b>
		PESSOAL E ENCARGOS SOCIAIS		13.830.706
			TESOURO DO ESTADO	13.830.706

PROGRAMA: 2620 GESTÃO E GERENCIAMENTO DE RESÍDUOS SÓLIDOS NO ESTADO DE SÃO PAULO				75.160
AÇÃO		GRUPO DESPESA	FONTE DE RECURSO	
18.542.2620.6358	<b>SOLUÇÕES REGIONAIS E NOVAS ROTAS TECNOLÓGICAS PARA GESTÃO DE RESÍDUOS SÓLIDOS</b>			<b>52.270</b>
		OUTRAS DESPESAS CORRENTES		52.260
			TESOURO DO ESTADO	52.260
		INVESTIMENTOS		10
			TESOURO DO ESTADO	10
PRODUTO:	SOLUÇÕES REGIONAIS PARA A GESTÃO E GERENCIAMENTO DE RESÍDUOS SÓLIDOS			
INDICADOR DE PRODUTO:	PERCENTUAL DE DESENVOLVIMENTO DE PLATAFORMA PARA SUBSIDIAR A IMPLANTAÇÃO DE SOLUÇÕES TECNOLÓGICAS PARA O TRATAMENTO DE RESÍDUOS SÓLIDOS NO ESTADO (%)			
META:	100			
AÇÃO		GRUPO DESPESA	FONTE DE RECURSO	
18.542.2620.6365	<b>IMPLEMENTAÇÃO DO PLANO ESTADUAL DE RESÍDUOS SÓLIDOS</b>			<b>22.890</b>
		OUTRAS DESPESAS CORRENTES		22.880
			TESOURO DO ESTADO	22.880
		INVESTIMENTOS		10
			TESOURO DO ESTADO	10
PRODUTO:	PLANO ESTADUAL DE RESÍDUOS SÓLIDOS REVISADO E IMPLEMENTADO			
INDICADOR DE PRODUTO:	INSTRUMENTOS DE GESTÃO E GERENCIAMENTO DE RESÍDUOS PREVISTOS NO PLANO ENTREGUES (%)			
META:	90			
PROGRAMA: 2621 UNIDADES DE CONSERVAÇÃO, PESQUISA E INOVAÇÃO EM MEIO AMBIENTE				110.876.254

AÇÃO		GRUPO DESPESA	FONTE DE RECURSO	
18.541.2621.4311	<b>PESQUISA, INOVAÇÃO E CAPACITAÇÃO EM GEODIVERSIDADE E BIODIVERSIDADE</b>			<b>61.678.282</b>
		PESSOAL E ENCARGOS SOCIAIS		56.091.579
			TESOURO DO ESTADO	56.091.579
		OUTRAS DESPESAS CORRENTES		4.999.634
			FUNDO ESPECIAL DE DESPESA	1.388.326
			REC.PROPRIO-ADM.IND.-DOT.INIC.CR.SUPL.-INTRA	620.000
			TESOURO DO ESTADO	2.991.308
		INVESTIMENTOS		587.069
			FUNDO ESPECIAL DE DESPESA	291.247
			REC.PROPRIO-ADM.IND.-DOT.INIC.CR.SUPL.-INTRA	295.822
PRODUTO:	PESQUISA E INOVAÇÃO EM MEIO AMBIENTE, COLEÇÕES E ACERVOS PROTEGIDOS			
INDICADOR DE PRODUTO:	NÚMERO DE PRODUTOS E SERVIÇOS TÉCNICO-CIENTÍFICOS REALIZADOS (unidade)			
META:	1.046			
AÇÃO		GRUPO DESPESA	FONTE DE RECURSO	
18.541.2621.5063	<b>GESTÃO DE UNIDADES DE CONSERVAÇÃO</b>			<b>572.733</b>
		OUTRAS DESPESAS CORRENTES		572.733
			TESOURO DO ESTADO	572.733
PRODUTO:	PROTEÇÃO E MANUTENÇÃO DE UNIDADES DE CONSERVAÇÃO			
INDICADOR DE PRODUTO:	ÁREA TOTAL DE UNIDADES DE CONSERVAÇÃO E OUTRAS ÁREAS PROTEGIDAS GERIDAS E COM AÇÕES DE PROTEÇÃO E CONSERVAÇÃO (ha)			
META:	51.900			
AÇÃO		GRUPO DESPESA	FONTE DE RECURSO	
18.541.2621.5716	<b>GESTÃO DO JARDIM BOTÂNICO E ÁREAS PROTEGIDAS</b>			<b>464.145</b>
		OUTRAS DESPESAS CORRENTES		464.145
			TESOURO DO ESTADO	464.145
PRODUTO:	CONSERV, PROTEÇÃO E ATENDIMENTO AO PÚBLICO DO JARDIM BOTÂNICO E ÁREAS PROTEGIDAS			
INDICADOR DE PRODUTO:	NÚMERO DE PÚBLICO ATENDIDO AO ANO (unidade)			
META:	200.000			
AÇÃO		GRUPO DESPESA	FONTE DE RECURSO	
18.541.2621.6180	<b>COMPENSAÇÃO AMBIENTAL</b>			<b>48.161.094</b>
		OUTRAS DESPESAS CORRENTES		40.670.706
			FUNDO ESPECIAL DE DESPESA	40.670.706
		INVESTIMENTOS		7.490.348
			FUNDO ESPECIAL DE DESPESA	7.490.348
		INVERSÕES FINANCEIRAS		40
			FUNDO ESPECIAL DE DESPESA	40
PRODUTO:	PROJETOS ESTRATÉGICOS PARA AS UNIDADES DE CONSERVAÇÃO			
INDICADOR DE PRODUTO:	PERCENTUAL DE UNIDADES DE CONSERVAÇÃO BENEFICIÁRIAS DE DESTINAÇÕES DE COMPENSAÇÃO AMBIENTAL E CONTEMPLADAS COM PROJETOS ESTRATÉGICOS (%)			
META:	70			

<b>PROGRAMA: 2622 INFRAESTRUTURA HÍDRICA E COMBATE A ENCHENTES</b>	<b>37.300.030</b>
--	-------------------

AÇÃO		GRUPO DESPESA	FONTE DE RECURSO	
18.544.2622.2301	RENASCE TIETÊ			<b>30</b>
		OUTRAS DESPESAS CORRENTES		20
			OPERAÇÕES DE CRÉDITO	10
			TESOURO DO ESTADO	10
		INVESTIMENTOS		10
			OPERAÇÕES DE CRÉDITO	10
PRODUTO:	RECUPERAÇÃO DE ÁREA DE VÁRZEA			
INDICADOR DE PRODUTO:	PERCENTUAL EXECUTADO DO PROJETO RENASCE TIETÊ (%)			
AÇÃO		GRUPO DESPESA	FONTE DE RECURSO	
25.541.2622.2355	NOVO RIO PINHEIROS			<b>37.300.000</b>
		OUTRAS DESPESAS CORRENTES		37.300.000
			TESOURO DO ESTADO	37.300.000
PRODUTO:	NOVO RIO PINHEIROS			
INDICADOR DE PRODUTO:	QUANTIDADE DE MATERIAL RETIRADO (m³/ano)			

PROGRAMA: 2623 PLANEJAMENTO, FORMULAÇÃO E APOIO À IMPLEMENTAÇÃO POLÍTICA DO SANEAMENTO				118.235.442
AÇÃO		GRUPO DESPESA	FONTE DE RECURSO	
17.541.2623.1154	FESAN- FUNDO ESTADUAL DE SANEAMENTO			<b>20</b>
		OUTRAS DESPESAS CORRENTES		10
			TESOURO DO ESTADO	10
		INVESTIMENTOS		10
			TESOURO DO ESTADO	10
PRODUTO:	IMPLEMENTAÇÃO DO FUNDO ESTADUAL DE SANEAMENTO- FESAN			
INDICADOR DE PRODUTO:	NÚMERO DE PROJETOS FINANCIADOS E CONCLUÍDOS (unidade)			
META:	1			
AÇÃO		GRUPO DESPESA	FONTE DE RECURSO	
17.512.2623.1597	ÁGUA LIMPA			<b>10</b>
		OUTRAS DESPESAS CORRENTES		10
			TESOURO DO ESTADO	10
PRODUTO:	FOMENTO AO FINANC ATRAVÉS DA EQUALIZAÇÃO DOS JUROS P/ MELHORIAS DO ESGOT SANIT			
INDICADOR DE PRODUTO:	MONTANTE FINANCEIRO ALAVANCADO PELA EQUALIZAÇÃO DOS JUROS (R\$)			
AÇÃO		GRUPO DESPESA	FONTE DE RECURSO	
17.511.2623.2080	ÁGUA É VIDA			<b>10</b>
		INVESTIMENTOS		10
			TESOURO DO ESTADO	10
PRODUTO:	INFRAESTRUTURA DE SANEAMENTO BÁSICO NO ESTADO DE SÃO PAULO			
INDICADOR DE PRODUTO:	NÚMERO DE CONVÊNIOS VIGENTES (unidade)			
AÇÃO		GRUPO DESPESA	FONTE DE RECURSO	
17.121.2623.2144	SISESP- SISTEMA INTEGRADO DE SANEAMENTO DO ESTADO DE SÃO PAULO			<b>12.919.832</b>
		OUTRAS DESPESAS CORRENTES		12.919.832
			REC.PROPRIO-ADM.IND.- DOT.INIC.CR.SUPL.- INTRA	1.470.000
			TESOURO DO ESTADO	3.200.000
			VINCULADOS ESTADUAIS	8.249.832
PRODUTO:	INSTRUMENTOS DE GESTÃO E DE POLÍTICA DE SANEAMENTO NO ESTADO DE SÃO PAULO			
INDICADOR DE PRODUTO:	NÚMERO DE INSTRUMENTOS (ELABORADOS/REVISADOS/IMPLEMENTADOS)ENTREGUES (unidade)			
META:	177			

AÇÃO		GRUPO DESPESA	FONTE DE RECURSO	
17.512.2623.2145	<b>SANEBASE</b>			<b>1.000.000</b>
		INVESTIMENTOS		1.000.000
			TESOURO DO ESTADO	1.000.000
<b>PRODUTO:</b>	INFRAESTRUTURA DE SANEAMENTO BÁSICO NO ESTADO DE SÃO PAULO			
<b>INDICADOR DE PRODUTO:</b>	NÚMERO DE CONVÊNIOS VIGENTES (unidade)			
<b>META:</b>	2			
AÇÃO		GRUPO DESPESA	FONTE DE RECURSO	
17.512.2623.2461	<b>SE LIGA NA REDE</b>			<b>40.000.000</b>
		OUTRAS DESPESAS CORRENTES		40.000.000
			TESOURO DO ESTADO	40.000.000
<b>PRODUTO:</b>	LIGAÇÕES INTRADOMICILIARES DE ESGOTO À REDE PÚBLICA DE ESGOTO DA SABESP			
<b>INDICADOR DE PRODUTO:</b>	NÚMERO DE LIGAÇÕES INTRADOMICILIARES REEMBOLSADAS (unidade)			
<b>META:</b>	1.088			
AÇÃO		GRUPO DESPESA	FONTE DE RECURSO	
17.512.2623.2618	<b>INFRAESTRUTURA SUSTENTÁVEL</b>			<b>64.315.570</b>
		INVESTIMENTOS		64.315.570
			VINCULADOS FEDERAIS	64.315.570
<b>PRODUTO:</b>	IMPLANTAÇÃO DE AÇÕES SUSTENTÁVEIS EM SERVIÇOS DE SANEAMENTO			
<b>INDICADOR DE PRODUTO:</b>	NÚMERO DE CONVÊNIOS CELEBRADOS PARA PROJETOS SUSTENTÁVEIS DO SETOR DE SANEAMENTO (unidade)			
<b>META:</b>	1			

PROGRAMA: 2625 DESENVOLVIMENTO DA POLÍTICA DE RECURSOS HÍDRICOS E IMPLEMENTAÇÃO DE SUAS AÇÕES				220.265.169
AÇÃO		GRUPO DESPESA	FONTE DE RECURSO	
18.544.2625.1153	<b>GESTÃO DO FUNDO ESTADUAL DE RECURSOS HÍDRICOS-FEHIDRO</b>			<b>23.603.081</b>
		OUTRAS DESPESAS CORRENTES		239.020
			OUTRAS FONTES - FUNDOS	20
			VINCULADOS ESTADUAIS	239.000
		INVESTIMENTOS		23.364.061
			OUTRAS FONTES - FUNDOS	20
			VINCULADOS ESTADUAIS	23.364.041
<b>PRODUTO:</b>	EMPREENDIMIENTOS FINANCIADOS PELO FEHIDRO			
<b>INDICADOR DE PRODUTO:</b>	CONTRATOS ASSINADOS (unidade)			
<b>META:</b>	75			
AÇÃO		GRUPO DESPESA	FONTE DE RECURSO	
18.544.2625.2465	<b>FINANCIAMENTO DE AÇÕES NA UGRHI ALTO TIETÊ C/ RECURSOS DE COBRANÇA DO USO DA ÁGUA</b>			<b>74.687.062</b>
		OUTRAS DESPESAS CORRENTES		783.021
			VINCULADOS ESTADUAIS	783.021
		INVESTIMENTOS		73.904.041
			VINCULADOS ESTADUAIS	73.904.041
<b>PRODUTO:</b>	EMPREENDIMIENTOS FINANCIADOS PELO FEHIDRO			
<b>INDICADOR DE PRODUTO:</b>	CONTRATOS ASSINADOS (unidade)			
<b>META:</b>	8			

AÇÃO		GRUPO DESPESA	FONTE DE RECURSO	
18.544.2625.2466	FINANCIAMENTO DE AÇÕES NA UGRHI PARAÍBA DO SUL- RECURSOS COBRANÇA DO USO DA ÁGUA			14.000.000
		OUTRAS DESPESAS CORRENTES		140.000
			VINCULADOS ESTADUAIS	140.000
		INVESTIMENTOS		13.860.000
			VINCULADOS ESTADUAIS	13.860.000
PRODUTO:	EMPREENDIMENTOS FINANCIADOS PELO FEHIDRO			
INDICADOR DE PRODUTO:	CONTRATOS ASSINADOS (unidade)			
META:	5			
AÇÃO		GRUPO DESPESA	FONTE DE RECURSO	
18.544.2625.2467	FINANCIAMENTO DE AÇÕES NA UGRHI BAIXADA SANTISTA- RECURSOS COBRANÇA USO DA ÁGUA			8.500.040
		OUTRAS DESPESAS CORRENTES		75.000
			VINCULADOS ESTADUAIS	75.000
		INVESTIMENTOS		8.425.040
			VINCULADOS ESTADUAIS	8.425.040
PRODUTO:	EMPREENDIMENTOS FINANCIADOS PELO FEHIDRO			
INDICADOR DE PRODUTO:	CONTRATOS ASSINADOS (unidade)			
META:	6			
AÇÃO		GRUPO DESPESA	FONTE DE RECURSO	
18.544.2625.2468	FINANCIAMENTO DE AÇÕES NA UGRHI SOROCABA E MÉDIO TIETÉ-REC. COBRANÇA USO DA ÁGUA			10.000.000
		OUTRAS DESPESAS CORRENTES		90.000
			VINCULADOS ESTADUAIS	90.000
		INVESTIMENTOS		9.910.000
			VINCULADOS ESTADUAIS	9.910.000
PRODUTO:	EMPREENDIMENTOS FINANCIADOS PELO FEHIDRO			
INDICADOR DE PRODUTO:	CONTRATOS ASSINADOS (unidade)			
META:	9			
AÇÃO		GRUPO DESPESA	FONTE DE RECURSO	
18.544.2625.2469	FINANCIAMENTO DE AÇÕES NA UGRHI PIRACICABA/ CAPIVARI/JUNDIAÍ-REC. COB. USO ÁGUA			20.209.000
		OUTRAS DESPESAS CORRENTES		202.090
			VINCULADOS ESTADUAIS	202.090
		INVESTIMENTOS		20.006.910
			VINCULADOS ESTADUAIS	20.006.910
PRODUTO:	EMPREENDIMENTOS FINANCIADOS PELO FEHIDRO			
INDICADOR DE PRODUTO:	CONTRATOS ASSINADOS (unidade)			
META:	5			
AÇÃO		GRUPO DESPESA	FONTE DE RECURSO	
18.544.2625.2485	FINANCIAMENTO DE AÇÕES NA UGRHI BAIXO TIETÉ- RECURSOS DE COBRANÇA DO USO DA ÁGUA			7.000.000
		OUTRAS DESPESAS CORRENTES		70.000
			VINCULADOS ESTADUAIS	70.000
		INVESTIMENTOS		6.930.000
			VINCULADOS ESTADUAIS	6.930.000
PRODUTO:	EMPREENDIMENTOS FINANCIADOS PELO FEHIDRO			
INDICADOR DE PRODUTO:	CONTRATOS ASSINADOS (unidade)			
META:	7			

AÇÃO		GRUPO DESPESA	FONTE DE RECURSO	
18.544.2625.2513	FINANCIAMENTO DE AÇÕES NA UGRHI BAIXO PARDO GRANDE-REC. COBRANÇA DO USO DA ÁGUA			2.748.631
		OUTRAS DESPESAS CORRENTES		27.486
			VINCULADOS ESTADUAIS	27.486
		INVESTIMENTOS		2.721.145
			VINCULADOS ESTADUAIS	2.721.145
PRODUTO:	EMPREENDIMENTOS FINANCIADOS PELO FEHIDRO			
INDICADOR DE PRODUTO:	CONTRATOS ASSINADOS (unidade)			
META:	6			
AÇÃO		GRUPO DESPESA	FONTE DE RECURSO	
18.544.2625.2514	FINANCIAMENTO DE AÇÕES NA UGRHI MOGI GUAÇU-RECURSOS DE COBRANÇA DO USO DA ÁGUA			7.954.081
		OUTRAS DESPESAS CORRENTES		79.542
			VINCULADOS ESTADUAIS	79.542
		INVESTIMENTOS		7.874.539
			VINCULADOS ESTADUAIS	7.874.539
PRODUTO:	EMPREENDIMENTOS FINANCIADOS PELO FEHIDRO			
INDICADOR DE PRODUTO:	CONTRATOS ASSINADOS (unidade)			
META:	10			
AÇÃO		GRUPO DESPESA	FONTE DE RECURSO	
18.544.2625.2515	FINANCIAMENTO DE AÇÕES NA UGRHI DO PARDO-RECURSOS DE COBRANÇA DO USO DA ÁGUA			5.954.893
		OUTRAS DESPESAS CORRENTES		50.429
			VINCULADOS ESTADUAIS	50.429
		INVESTIMENTOS		5.904.464
			VINCULADOS ESTADUAIS	5.904.464
PRODUTO:	EMPREENDIMENTOS FINANCIADOS PELO FEHIDRO			
INDICADOR DE PRODUTO:	CONTRATOS ASSINADOS (unidade)			
META:	10			
AÇÃO		GRUPO DESPESA	FONTE DE RECURSO	
18.544.2625.2516	FINANCIAMENTO DE AÇÕES NA UGRHI RIBEIRA DE IGUAPE E LITORAL SUL-REC.COB USO ÁGUA			7.300.000
		OUTRAS DESPESAS CORRENTES		63.000
			VINCULADOS ESTADUAIS	63.000
		INVESTIMENTOS		7.237.000
			VINCULADOS ESTADUAIS	7.237.000
PRODUTO:	EMPREENDIMENTOS FINANCIADOS PELO FEHIDRO			
INDICADOR DE PRODUTO:	CONTRATOS ASSINADOS (unidade)			
META:	10			
AÇÃO		GRUPO DESPESA	FONTE DE RECURSO	
18.544.2625.2517	FINANCIAMENTO DE AÇÕES NA UGRHI SERRA DA MANTIQUEIRA-REC. COBRANÇA USO DA ÁGUA			180.000
		OUTRAS DESPESAS CORRENTES		1.800
			VINCULADOS ESTADUAIS	1.800
		INVESTIMENTOS		178.200
			VINCULADOS ESTADUAIS	178.200
PRODUTO:	EMPREENDIMENTOS FINANCIADOS PELO FEHIDRO			
INDICADOR DE PRODUTO:	CONTRATOS ASSINADOS (unidade)			
META:	1			

AÇÃO		GRUPO DESPESA	FONTE DE RECURSO	
18.544.2625.2518	FINANCIAMENTO DE AÇÕES NA UGRHI SAPUCAÍ-MIRIM/ GRANDE-REC. COBRANÇA USO DA ÁGUA			2.225.731
		OUTRAS DESPESAS CORRENTES		22.257
			VINCULADOS ESTADUAIS	22.257
		INVESTIMENTOS		2.203.474
			VINCULADOS ESTADUAIS	2.203.474
PRODUTO:	EMPREENDIMENTOS FINANCIADOS PELO FEHIDRO			
INDICADOR DE PRODUTO:	CONTRATOS ASSINADOS (unidade)			
META:	5			
AÇÃO		GRUPO DESPESA	FONTE DE RECURSO	
18.544.2625.2519	FINANCIAMENTO DE AÇÕES NA UGRHI TIETÊ BATALHA- RECURSOS COBRANÇA DO USO DA ÁGUA			3.749.000
		OUTRAS DESPESAS CORRENTES		37.490
			VINCULADOS ESTADUAIS	37.490
		INVESTIMENTOS		3.711.510
			VINCULADOS ESTADUAIS	3.711.510
PRODUTO:	EMPREENDIMENTOS FINANCIADOS PELO FEHIDRO			
INDICADOR DE PRODUTO:	CONTRATOS ASSINADOS (unidade)			
META:	8			
AÇÃO		GRUPO DESPESA	FONTE DE RECURSO	
18.544.2625.2520	FINANCIAMENTO DE AÇÕES NA UGRHI TIETÊ JACARÉ- RECURSOS DE COBRANÇA DO USO DA ÁGUA			7.000.000
		OUTRAS DESPESAS CORRENTES		70.000
			VINCULADOS ESTADUAIS	70.000
		INVESTIMENTOS		6.930.000
			VINCULADOS ESTADUAIS	6.930.000
PRODUTO:	EMPREENDIMENTOS FINANCIADOS PELO FEHIDRO			
INDICADOR DE PRODUTO:	CONTRATOS ASSINADOS (unidade)			
META:	11			
AÇÃO		GRUPO DESPESA	FONTE DE RECURSO	
18.544.2625.2558	FINANCIAMENTO DE AÇÕES NA UGRHI PONTAL DO PARANAPANEMA C/ REC. COBR. USO DE ÁGUA			1.250.000
		OUTRAS DESPESAS CORRENTES		12.500
			VINCULADOS ESTADUAIS	12.500
		INVESTIMENTOS		1.237.500
			VINCULADOS ESTADUAIS	1.237.500
PRODUTO:	EMPREENDIMENTOS FINANCIADOS PELO FEHIDRO			
INDICADOR DE PRODUTO:	CONTRATOS ASSINADOS (unidade)			
META:	5			
AÇÃO		GRUPO DESPESA	FONTE DE RECURSO	
18.544.2625.2559	FINANCIAMENTO DE AÇÕES NAS UGRHI AGUAPEÍ E PEIXE C/ REC. DE COBR. DO USO DE ÁGUA			4.800.000
		OUTRAS DESPESAS CORRENTES		48.000
			VINCULADOS ESTADUAIS	48.000
		INVESTIMENTOS		4.752.000
			VINCULADOS ESTADUAIS	4.752.000
PRODUTO:	EMPREENDIMENTOS FINANCIADOS PELO FEHIDRO			
INDICADOR DE PRODUTO:	CONTRATOS ASSINADOS (unidade)			
META:	6			



AÇÃO		GRUPO DESPESA	FONTE DE RECURSO	
18.544.2625.2560	FINANCIAMENTO DE AÇÕES NA UGRHI MÉDIO PARANAPANEMA C/REC.DE COBRANÇA USO DE ÁGUA			<b>4.200.000</b>
		OUTRAS DESPESAS CORRENTES		42.000
			VINCULADOS ESTADUAIS	42.000
		INVESTIMENTOS		4.158.000
			VINCULADOS ESTADUAIS	4.158.000
PRODUTO:	EMPREENDIMENTOS FINANCIADOS PELO FEHIDRO			
INDICADOR DE PRODUTO:	CONTRATOS ASSINADOS (unidade)			
META:	5			
AÇÃO		GRUPO DESPESA	FONTE DE RECURSO	
18.544.2625.2561	FINANCIAMENTO DE AÇÕES NA UGRHI TURVO GRANDE C/ RECUR. DE COBRANÇA DO USO DA ÁGUA			<b>4.300.000</b>
		OUTRAS DESPESAS CORRENTES		43.000
			VINCULADOS ESTADUAIS	43.000
		INVESTIMENTOS		4.257.000
			VINCULADOS ESTADUAIS	4.257.000
PRODUTO:	EMPREENDIMENTOS FINANCIADOS PELO FEHIDRO			
INDICADOR DE PRODUTO:	CONTRATOS ASSINADOS (unidade)			
META:	6			
AÇÃO		GRUPO DESPESA	FONTE DE RECURSO	
18.544.2625.2575	FINANC. AÇÕES NA UGRHI ALPA C/REC. DE COBRANÇA DO USO DA ÁGUA			<b>2.994.036</b>
		OUTRAS DESPESAS CORRENTES		29.940
			VINCULADOS ESTADUAIS	29.940
		INVESTIMENTOS		2.964.096
			VINCULADOS ESTADUAIS	2.964.096
PRODUTO:	EMPREENDIMENTOS FINANCIADOS PELO FEHIDRO			
INDICADOR DE PRODUTO:	CONTRATOS ASSINADOS (unidade)			
META:	10			
AÇÃO		GRUPO DESPESA	FONTE DE RECURSO	
18.544.2625.2576	FINANC. AÇÕES NA UGRHI SÃO JOSÉ DOS DOURADOS C/REC. DE COBRANÇA DO USO DA ÁGUA			<b>750.000</b>
		OUTRAS DESPESAS CORRENTES		7.500
			VINCULADOS ESTADUAIS	7.500
		INVESTIMENTOS		742.500
			VINCULADOS ESTADUAIS	742.500
PRODUTO:	EMPREENDIMENTOS FINANCIADOS PELO FEHIDRO			
INDICADOR DE PRODUTO:	CONTRATOS ASSINADOS (unidade)			
META:	5			
AÇÃO		GRUPO DESPESA	FONTE DE RECURSO	
18.544.2625.2577	FINANC. AÇÕES NA UGRHI LITORAL NORTE C/ REC. DE COBRANÇA DO USO DA ÁGUA			<b>1.075.898</b>
		OUTRAS DESPESAS CORRENTES		10.759
			VINCULADOS ESTADUAIS	10.759
		INVESTIMENTOS		1.065.139
			VINCULADOS ESTADUAIS	1.065.139
PRODUTO:	EMPREENDIMENTOS FINANCIADOS PELO FEHIDRO			
INDICADOR DE PRODUTO:	CONTRATOS ASSINADOS (unidade)			
META:	1			

AÇÃO		GRUPO DESPESA	FONTE DE RECURSO	
18.544.2625.5946	SUPORTE AO SIGRH E IMPLEMENTAÇÃO DOS INSTRUMENTOS DA POL.REC. HÍDRICOS			<b>5.783.716</b>
		PESSOAL E ENCARGOS SOCIAIS		3.979.051
			TESOURO DO ESTADO	3.979.051
		OUTRAS DESPESAS CORRENTES		1.804.645
			TESOURO DO ESTADO	304.665
			VINCULADOS FEDERAIS	1.499.980
		INVESTIMENTOS		20
			VINCULADOS FEDERAIS	20
PRODUTO:	PUBLICAÇÕES E CAPACITAÇÕES RELATIVAS AOS INSTRUMENTOS DE RECURSOS HÍDRICOS			
INDICADOR DE PRODUTO:	PUBLICAÇÕES DISPONIBILIZADAS NO PORTAL DE INFORMAÇÕES DO SIGRH (WWW.SIGRH.SP.GOV.BR) (unidade)			
META:	23			

PROGRAMA: 2626 FOMENTO AOS PROJETOS HIDROENERGÉTICOS PAULISTA E À PRODUÇÃO MINERAL				12.547.618
AÇÃO		GRUPO DESPESA	FONTE DE RECURSO	
25.122.2626.5403	PLANEJAMENTO E INCREMENTO DA PRODUÇÃO MINERAL			<b>399.997</b>
		OUTRAS DESPESAS CORRENTES		399.987
			TESOURO DO ESTADO	399.987
		INVESTIMENTOS		10
			TESOURO DO ESTADO	10
PRODUTO:	PROMOÇÃO E DIFUSÃO DE POLÍTICAS MINERAIS			
INDICADOR DE PRODUTO:	ATENDIMENTOS REALIZADOS EM PROL DE MUNICÍPIOS (unidade)			
META:	50			
AÇÃO		GRUPO DESPESA	FONTE DE RECURSO	
25.752.2626.5859	GESTÃO DO FORNECIMENTO DE ENERGIA ELÉTRICA			<b>87.200</b>
		OUTRAS DESPESAS CORRENTES		87.200
			TESOURO DO ESTADO	87.200
PRODUTO:	FOMENTO À SEGURANÇA ENERGÉTICA POR MEIO DE FONTES LIMPAS E RENOVÁVEIS NO ESTADO			
INDICADOR DE PRODUTO:	QUANTIDADE DE PROJETOS CONTRATADOS (unidade)			
META:	1			
AÇÃO		GRUPO DESPESA	FONTE DE RECURSO	
25.122.2626.6095	PROMOÇÃO DA INDÚSTRIA ESTADUAL DE PETRÓLEO E GÁS			<b>10</b>
		OUTRAS DESPESAS CORRENTES		10
			TESOURO DO ESTADO	10
PRODUTO:	FORMULAÇÃO E DISSEMINAÇÃO DE POLÍTICAS DE PETRÓLEO E GÁS			
INDICADOR DE PRODUTO:	NOVOS PROJETOS TERMELÉTRICOS A GÁS NATURAL EM SÃO PAULO (unidade)			
META:	1			
AÇÃO		GRUPO DESPESA	FONTE DE RECURSO	
25.754.2626.6097	DESENVOLVIMENTO DE FONTES DE ENERGIA RENOVÁVEL			<b>12.060.411</b>
		OUTRAS DESPESAS CORRENTES		12.060.411
			TESOURO DO ESTADO	12.060.411
PRODUTO:	FOMENTO À SEGURANÇA ENERGÉTICA POR MEIO DE FONTES LIMPAS E RENOVÁVEIS NO ESTADO			
INDICADOR DE PRODUTO:	QUANTIDADE DE PROJETOS CONTRATADOS (unidade)			
META:	1			

PROGRAMA: 2990 DESENVOLVIMENTO DE AÇÕES DECORRENTES DE EMENDAS PARLAMENTARES				4.983.307
--	--	--	--	-----------

AÇÃO		GRUPO DESPESA	FONTE DE RECURSO	
04.127.2990.2272	DESENVOLVIMENTO DE AÇÕES DECORRENTES DE EMENDAS PARLAMENTARES, EXCETO SAÚDE			4.983.307
		OUTRAS DESPESAS CORRENTES		10
			TESOURO DO ESTADO	10
		INVESTIMENTOS		4.983.297
			TESOURO DO ESTADO	4.983.297
PRODUTO:	APOIO AOS MUNICÍPIOS E ENTIDADES			
INDICADOR DE PRODUTO:	NÚMERO DE CONVÊNIOS FIRMADOS COM PREFEITURAS MUNICIPAIS E ENTIDADES (unidade)			

PROGRAMA: 5123 COMUNICAÇÃO SOCIAL				10
AÇÃO		GRUPO DESPESA	FONTE DE RECURSO	
18.131.5123.5576	PUBLICIDADE DE UTILIDADE PÚBLICA			10
		OUTRAS DESPESAS CORRENTES		10
			TESOURO DO ESTADO	10
PRODUTO:	DIVULGAÇÃO DE AÇÕES DE UTILIDADE PÚBLICA			
INDICADOR DE PRODUTO:	NÚMERO DE AÇÕES DE COMUNICAÇÃO DE UTILIDADE PÚBLICA REALIZADAS (unidade)			

<b>ÓRGÃO: 26000 - SECRETARIA DE INFRAESTRUTURA E MEIO AMBIENTE</b>	Valores em R\$ 1,00
<b>UNIDADE: 26045 - FUND. P/ CONSERVAÇÃO E PRODUÇÃO FLORESTAL</b>	<b>155.838.875</b>
<b>ESFERA: ORÇAMENTO FISCAL</b>	

### PRINCIPAIS ATRIBUIÇÕES

- Contribuir para a conservação, manejo e ampliação das florestas de produção e de preservação permanente, pertencentes ou possuídas pelo patrimônio do Estado, bem como subsidiar a pesquisa pertinente, mediante:
  - levantamento e caracterização de áreas de domínio particular, de interesse público, para fins de desapropriação pelo Estado; perfeito dimensionamento jurídico-patrimonial das áreas;
  - execução de medidas de exploração racional e econômica das florestas implantadas, seus produtos e subprodutos; implantação de florestas para fins conservacionistas, técnico-científicos e econômicos; execução do inventário florestal e acompanhamento da evolução da cobertura vegetal do Estado;
  - elaboração de planos visando à utilização de áreas naturais, florestas implantadas e outras áreas com potencial para uso recreacional e educativo, bem como a elaboração de planos de manejo da paisagem;
  - execução de planos que objetivem a preservação, o desenvolvimento e a utilização econômica da fauna nativa, bem como seu equilíbrio biótico; desenvolvimento da execução de planos relacionados a atividades agro-silvo-pastoris; execução de planos que objetivem o maior rendimento operacional das áreas florestais e sua preservação, além do combate a pragas, moléstias e incêndios;
- Como órgão responsável pelas áreas integrantes do Sistema Estadual de Florestas - SIEFLOR:
  - executar ações para a conservação, manutenção, proteção e fiscalização das áreas protegidas, pertencentes ou possuídas pelo patrimônio do Estado, em articulação com a Procuradoria Geral do Estado e demais órgãos de fiscalização e licenciamento do Estado; buscar a representatividade dos diversos ecossistemas, por meio do estabelecimento de novas áreas naturais protegidas; investir em infraestrutura e equipamentos nas áreas integrantes do SIEFLOR sob sua responsabilidade; propor mecanismos e instrumentos para remuneração de serviços ambientais prestados nas áreas do SIEFLOR; garantir a aplicação dos recursos provenientes das compensações ambientais nas unidades de conservação sob sua responsabilidade, observadas as normas legais aplicáveis; desenvolver e executar projetos de recuperação ambiental; desenvolver e aplicar projetos de uso sustentável de recursos madeireiros e não madeireiros das áreas do SIEFLOR e seu entorno.

### RESUMO DA UNIDADE ORÇAMENTÁRIA

PROGRAMA							
2618 - CONSERVAÇÃO DA BIODIVERSIDADE E PROTEÇÃO AMBIENTAL	30						
2619 - FORTALECIMENTO DO PLANEJAMENTO E GESTÃO AMBIENTAL	25.271.601						
2621 - UNIDADES DE CONSERVAÇÃO, PESQUISA E INOVAÇÃO EM MEIO AMBIENTE	130.567.244						
FUNÇÃO							
18 - GESTÃO AMBIENTAL	155.838.875						
SUBFUNÇÃO							
122 - ADMINISTRAÇÃO GERAL	25.271.601						
541 - PRESERVAÇÃO E CONSERVAÇÃO AMBIENTAL	130.567.264						
543 - RECUPERAÇÃO DE ÁREAS DEGRADADAS	10						
MODALIDADE DE APLICAÇÃO							
090 - APLICAÇÕES DIRETAS	154.131.053						
091 - OPERAÇÃO INTRAÓRGÃOS ORÇ.FISCAL E SEGURIDADE	1.707.822						
FUNTE DE RECURSO	PESSOAL E ENCARGOS SOCIAIS	JUROS E ENCARGOS DA DÍVIDA	OUTRAS DESPESAS CORRENTES	INVESTIMENTOS	INVERSÕES FINANCEIRAS	AMORTIZAÇÃO DA DÍVIDA	TOTAL
TESOURO DO ESTADO	38.050.224		14.295.712	10			52.345.946
PRÓPRIOS			71.150.622	5.500.000			76.650.622
OPERAÇÕES DE CRÉDITO				10			10
RECURSOS VINCULADOS-FUNDO ESP. DESPESA-INTRA			20.651.959	6.190.318	20		26.842.297
<b>TOTAL</b>	<b>38.050.224</b>		<b>106.098.293</b>	<b>11.690.338</b>	<b>20</b>		<b>155.838.875</b>

Inclui valores referentes a transferência intragovernamental.

### PROGRAMAÇÃO DA UNIDADE ORÇAMENTÁRIA

<b>PROGRAMA: 2618 CONSERVAÇÃO DA BIODIVERSIDADE E PROTEÇÃO AMBIENTAL</b>	<b>30</b>		
AÇÃO	GRUPO DESPESA	FUNTE DE RECURSO	
<b>18.541.2618.2483 GESTÃO AMBIENTAL INTEGRADO PARA DESENVOLVIMENTO SUSTENTÁVEL DO LITORAL PAULISTA</b>			<b>10</b>
	OUTRAS DESPESAS CORRENTES		10
		TESOURO DO ESTADO	10
<b>PRODUTO: REDE DE OPERAÇÕES AMBIENTAIS</b>			

INDICADOR DE PRODUTO: ÁREAS DE PRESSÃO COM AÇÕES RELACIONADAS AOS PLANOS DE MONITORAMENTO E FISCALIZAÇÃO AMBIENTAL INTEGRADA DE OCUPAÇÕES IRREGULARES (unidade)			
AÇÃO	GRUPO DESPESA	FONTE DE RECURSO	
18.541.2618.2539	CONEXÃO MATA ATLÂNTICA - GEF/BID		20
	INVESTIMENTOS		20
		OPERAÇÕES DE CRÉDITO	10
		TESOURO DO ESTADO	10
PRODUTO:	INCENTIVO A PROTEÇÃO E RECUPERAÇÃO DA COBERTURA VEGETAL E DA BIODIVERSIDADE		
INDICADOR DE PRODUTO:	PERCENTUAL DE EXECUÇÃO DOS CONTRATOS DE PSA (%)		

PROGRAMA: 2619 FORTALECIMENTO DO PLANEJAMENTO E GESTÃO AMBIENTAL 25.271.601			
AÇÃO	GRUPO DESPESA	FONTE DE RECURSO	
18.122.2619.4276	COORDENAÇÃO DO SIST ESTADUAL DE ADMIN.-SECRET. DE INFRAESTRUTURA E MEIO AMBIENTE		25.271.601
	PESSOAL E ENCARGOS SOCIAIS		13.498.945
		TESOURO DO ESTADO	13.498.945
	OUTRAS DESPESAS CORRENTES		11.772.656
		PRÓPRIOS	8.609.310
		TESOURO DO ESTADO	3.163.346

PROGRAMA: 2621 UNIDADES DE CONSERVAÇÃO, PESQUISA E INOVAÇÃO EM MEIO AMBIENTE 130.567.244			
AÇÃO	GRUPO DESPESA	FONTE DE RECURSO	
18.543.2621.2315	PROGRAMA DE RECUP. SOCIOAMBIENTAL DA SERRA DO MAR E E MOSAICOS DA MATA ATLÂNTICA		10
	OUTRAS DESPESAS CORRENTES		10
		TESOURO DO ESTADO	10
PRODUTO:	RECUPERAÇÃO FLORESTAL DA SERRA DO MAR E MOSAICOS DA MATA ATLÂNTICA		
INDICADOR DE PRODUTO:	PERCENTUAL DE ÁREAS BENEFICIADAS PELAS AÇÕES DE CONCLUSÃO DO PROGRAMA (%)		
AÇÃO	GRUPO DESPESA	FONTE DE RECURSO	
18.541.2621.5063	GESTÃO DE UNIDADES DE CONSERVAÇÃO		78.550.892
	PESSOAL E ENCARGOS SOCIAIS		24.551.279
		TESOURO DO ESTADO	24.551.279
	OUTRAS DESPESAS CORRENTES		48.499.613
		PRÓPRIOS	37.367.267
		TESOURO DO ESTADO	11.132.346
	INVESTIMENTOS		5.500.000
		PRÓPRIOS	5.500.000
PRODUTO:	PROTEÇÃO E MANUTENÇÃO DE UNIDADES DE CONSERVAÇÃO		
INDICADOR DE PRODUTO:	ÁREA TOTAL DE UNIDADES DE CONSERVAÇÃO E OUTRAS ÁREAS PROTEGIDAS GERIDAS E COM AÇÕES DE PROTEÇÃO E CONSERVAÇÃO (ha)		
META:	4.700.467		

AÇÃO		GRUPO DESPESA	FONTE DE RECURSO	
18.541.2621.6180	COMPENSAÇÃO AMBIENTAL			<b>52.016.342</b>
		OUTRAS DESPESAS CORRENTES		45.826.004
			PRÓPRIOS	25.174.045
			RECURSOS VINCULADOS-FUNDO ESP. DESPESA-INTRA	20.651.959
		INVESTIMENTOS		6.190.318
			RECURSOS VINCULADOS-FUNDO ESP. DESPESA-INTRA	6.190.318
		INVERSÕES FINANCEIRAS		20
			RECURSOS VINCULADOS-FUNDO ESP. DESPESA-INTRA	20
<b>PRODUTO:</b>	PROJETOS ESTRATÉGICOS PARA AS UNIDADES DE CONSERVAÇÃO			
<b>INDICADOR DE PRODUTO:</b>	PERCENTUAL DE UNIDADES DE CONSERVAÇÃO BENEFICIÁRIAS DE DESTINAÇÕES DE COMPENSAÇÃO AMBIENTAL E CONTEMPLADAS COM PROJETOS ESTRATÉGICOS (%)			
<b>META:</b>	70			

<b>ÓRGÃO: 26000 - SECRETARIA DE INFRAESTRUTURA E MEIO AMBIENTE</b> <b>UNIDADE: 26046 - FUNDAÇÃO PARQUE ZOOLOGICO DE SÃO PAULO</b> <b>ESFERA: ORÇAMENTO FISCAL</b>	Valores em R\$ 1,00
	<b>11.820.353</b>

### PRINCIPAIS ATRIBUIÇÕES

- Manter uma coleção de animais vivos de todas as faunas para educação e recreação do público e para pesquisas biológicas;
- Instalar em suas terras uma estação biológica para investigação da fauna da região e pesquisas correlatas; e
- Proporcionar facilidades para o trabalho de pesquisadores nacionais e estrangeiros no domínio da Zoologia, em seu sentido mais amplo, e outras áreas de apoio às atividades estatutárias da Fundação Zoológico.

### RESUMO DA UNIDADE ORÇAMENTÁRIA

PROGRAMA	
2621 - UNIDADES DE CONSERVAÇÃO, PESQUISA E INOVAÇÃO EM MEIO AMBIENTE	11.820.353
FUNÇÃO	
18 - GESTÃO AMBIENTAL	11.820.353
SUBFUNÇÃO	
541 - PRESERVAÇÃO E CONSERVAÇÃO AMBIENTAL	11.820.353
MODALIDADE DE APLICAÇÃO	
090 - APLICAÇÕES DIRETAS	11.820.353

FUNTE DE RECURSO	PESSOAL E ENCARGOS SOCIAIS	JUROS E ENCARGOS DA DÍVIDA	OUTRAS DESPESAS CORRENTES	INVESTIMENTOS	INVERSÕES FINANCEIRAS	AMORTIZAÇÃO DA DÍVIDA	TOTAL
TESOURO DO ESTADO	2.612.244		5.993.367	10			8.605.621
PRÓPRIOS	3.157.039		57.693				3.214.732
<b>TOTAL</b>	<b>5.769.283</b>		<b>6.051.060</b>	<b>10</b>			<b>11.820.353</b>

Inclui valores referentes a transferência intragovernamental.

### PROGRAMAÇÃO DA UNIDADE ORÇAMENTÁRIA

PROGRAMA:	2621 UNIDADES DE CONSERVAÇÃO, PESQUISA E INOVAÇÃO EM MEIO AMBIENTE	11.820.353
AÇÃO	GRUPO DESPESA	FUNTE DE RECURSO
<b>18.541.2621.5315 GESTÃO DO PARQUE ZOOLOGICO</b>		<b>11.820.353</b>
	PESSOAL E ENCARGOS SOCIAIS	5.769.283
		PRÓPRIOS 3.157.039
		TESOURO DO ESTADO 2.612.244
	OUTRAS DESPESAS CORRENTES	6.051.060
		PRÓPRIOS 57.693
		TESOURO DO ESTADO 5.993.367
	INVESTIMENTOS	10
		TESOURO DO ESTADO 10
<b>PRODUTO:</b>	CONSERVAÇÃO E MANUTENÇÃO DAS ESPÉCIES E PROJETOS DE EDUC. AMBIENTAL DO ZOOLOGICO	
<b>INDICADOR DE PRODUTO:</b>	NÚMERO DE ANIMAIS MANTIDOS PELO ZOOLOGICO DE SÃO PAULO (unidade)	
<b>META:</b>	10.300	

<b>ÓRGÃO: 26000 - SECRETARIA DE INFRAESTRUTURA E MEIO AMBIENTE</b>	Valores em R\$ 1,00
<b>UNIDADE: 26050 - DEPARTAMENTO DE ÁGUAS E ENERGIA ELÉTRICA-DAEE</b>	<b>1.984.279.173</b>
<b>ESFERA: ORÇAMENTO FISCAL</b>	

### PRINCIPAIS ATRIBUIÇÕES

- Estabelecer a política de utilização dos recursos hídricos, tendo em vista o desenvolvimento integral das bacias hidrográficas;
- Planejar e desenvolver estudos e projetos, bem como executar serviços e obras relativos ao aproveitamento integral dos recursos hídricos, diretamente ou mediante convênio ou contrato com terceiros;
- Desenvolver a ecologia, promover a defesa do meio ambiente e executar serviços e obras de saneamento;
- Administrar as águas subterrâneas do Estado, nos campos de pesquisa, captação, fiscalização, extração e acompanhamento de sua interação com águas superficiais e com o ciclo hidrológico;
- Colaborar com órgãos federais, estaduais e municipais e prestar, quando solicitada, assistência aos municípios, em matéria de sua competência.

### RESUMO DA UNIDADE ORÇAMENTÁRIA

PROGRAMA	
2617 - EDUCAÇÃO AMBIENTAL, CIDADANIA E MELHORIA DA QUALIDADE DE VIDA	20
2622 - INFRAESTRUTURA HÍDRICA E COMBATE A ENCHENTES	1.960.637.391
2625 - DESENVOLVIMENTO DA POLÍTICA DE RECURSOS HÍDRICOS E IMPLEMENTAÇÃO DE SUAS AÇÕES	23.641.762

FUNÇÃO	
17 - SANEAMENTO	284.492.841
18 - GESTÃO AMBIENTAL	1.599.786.332
25 - ENERGIA	100.000.000

SUBFUNÇÃO	
122 - ADMINISTRAÇÃO GERAL	249.831.034
126 - TECNOLOGIA DA INFORMAÇÃO	16.588.731
541 - PRESERVAÇÃO E CONSERVAÇÃO AMBIENTAL	100.000.020
544 - RECURSOS HÍDRICOS	1.583.197.581
846 - OUTROS ENCARGOS ESPECIAIS	34.661.807

MODALIDADE DE APLICAÇÃO	
040 - TRANSFERÊNCIAS A MUNICÍPIOS	706.498
050 - TRANSF. A INST.PRIVADAS SEM FINS LUCRATIVOS	3.259.433
090 - APLICAÇÕES DIRETAS	1.945.248.668
091 - OPERAÇÃO INTRAÓRGÃOS ORÇ.FISCAL E SEGURIDADE	35.064.574

FONTE DE RECURSO	PESSOAL E ENCARGOS SOCIAIS	JUROS E ENCARGOS DA DÍVIDA	OUTRAS DESPESAS CORRENTES	INVESTIMENTOS	INVERSÕES FINANCEIRAS	AMORTIZAÇÃO DA DÍVIDA	TOTAL
TESOURO DO ESTADO	259.273.729		158.687.723	858.705.827	10		1.276.667.289
VINCULADOS ESTADUAIS			4.008	100.000			104.008
PRÓPRIOS			16.082.467	60.000.000			76.082.467
VINCULADOS FEDERAIS			30	30			60
OPERAÇÕES DE CRÉDITO			1.697.523	629.727.826			631.425.349
<b>TOTAL</b>	<b>259.273.729</b>		<b>176.471.751</b>	<b>1.548.533.683</b>	<b>10</b>		<b>1.984.279.173</b>

Inclui valores referentes a transferência intragovernamental.

### PROGRAMAÇÃO DA UNIDADE ORÇAMENTÁRIA

PROGRAMA: 2617 EDUCAÇÃO AMBIENTAL, CIDADANIA E MELHORIA DA QUALIDADE DE VIDA				20
AÇÃO		GRUPO DESPESA	FONTE DE RECURSO	
18.541.2617.4029	MANUTENÇÃO E CONSERVAÇÃO DE PARQUES			20
		OUTRAS DESPESAS CORRENTES		10
			TESOURO DO ESTADO	10
		INVESTIMENTOS		10
			TESOURO DO ESTADO	10
<b>PRODUTO:</b>	PARQUES MANTIDOS E CONSERVADOS EM ÁREAS DE VÁRZEAS			
<b>INDICADOR DE PRODUTO:</b>	NÚMERO DE VISITANTES NOS PARQUES EM ÁREAS DE VÁRZEAS (unidade)			



<b>PROGRAMA: 2622 INFRAESTRUTURA HÍDRICA E COMBATE A ENCHENTES</b>				<b>1.960.637.391</b>
<b>AÇÃO</b>		<b>GRUPO DESPESA</b>	<b>FONTE DE RECURSO</b>	
<b>18.544.2622.1021</b>	<b>IMPLANTAÇÃO DE SISTEMAS DE DRENAGEM E COMBATE A ENCHENTES</b>			<b>141.903.015</b>
		OUTRAS DESPESAS CORRENTES		7.473.766
			TESOURO DO ESTADO	7.473.766
		INVESTIMENTOS		134.429.249
			PRÓPRIOS	22.549.186
			TESOURO DO ESTADO	111.880.043
			VINCULADOS FEDERAIS	20
<b>PRODUTO:</b>	AMPLIAÇÃO DA CAPACIDADE DE RESERVAÇÃO DO SISTEMA DE DRENAGEM			
<b>INDICADOR DE PRODUTO:</b>	NÚMERO DE OBRAS E SERVIÇOS EM ANDAMENTO (unidade)			
<b>META:</b>	15			
<b>AÇÃO</b>		<b>GRUPO DESPESA</b>	<b>FONTE DE RECURSO</b>	
<b>18.544.2622.2301</b>	<b>RENASCE TIETÊ</b>			<b>47.172.253</b>
		OUTRAS DESPESAS CORRENTES		3.056.096
			OPERAÇÕES DE CRÉDITO	1.697.523
			TESOURO DO ESTADO	1.358.573
		INVESTIMENTOS		44.116.157
			OPERAÇÕES DE CRÉDITO	14.496.261
			TESOURO DO ESTADO	29.619.896
<b>PRODUTO:</b>	RECUPERAÇÃO DE ÁREA DE VÁRZEA			
<b>INDICADOR DE PRODUTO:</b>	PERCENTUAL EXECUTADO DO PROJETO RENASCE TIETÊ (%)			
<b>META:</b>	12,26			
<b>AÇÃO</b>		<b>GRUPO DESPESA</b>	<b>FONTE DE RECURSO</b>	
<b>25.541.2622.2355</b>	<b>NOVO RIO PINHEIROS</b>			<b>100.000.000</b>
		OUTRAS DESPESAS CORRENTES		10
			TESOURO DO ESTADO	10
		INVESTIMENTOS		99.999.990
			TESOURO DO ESTADO	99.999.990
<b>PRODUTO:</b>	NOVO RIO PINHEIROS			
<b>INDICADOR DE PRODUTO:</b>	QUANTIDADE DE MATERIAL RETIRADO (m³/ano)			
<b>META:</b>	320.000			
<b>AÇÃO</b>		<b>GRUPO DESPESA</b>	<b>FONTE DE RECURSO</b>	
<b>18.544.2622.2500</b>	<b>IMPLANTAÇÃO DO SISTEMA DE MACRODRENAGEM DO RIO BAQUIRIVU-GUAÇU</b>			<b>19.175.554</b>
		INVESTIMENTOS		19.175.554
			OPERAÇÕES DE CRÉDITO	18.346.296
			PRÓPRIOS	10
			TESOURO DO ESTADO	829.248
<b>PRODUTO:</b>	AMPLIAÇÃO DA CAPACIDADE DE RESERVAÇÃO DO SISTEMA DE DRENAGEM			
<b>INDICADOR DE PRODUTO:</b>	NÚMERO DE OBRAS E SERVIÇOS EM ANDAMENTO (unidade)			
<b>META:</b>	1			

AÇÃO		GRUPO DESPESA	FONTE DE RECURSO	
18.544.2622.2534	<b>IMPLANTAÇÃO DO SISTEMA ADUTOR REGIONAL E DAS BARRAGENS DUAS PONTES E PEDREIRA</b>			<b>603.351.279</b>
		INVESTIMENTOS		603.351.279
			OPERAÇÕES DE CRÉDITO	519.351.269
			TESOURO DO ESTADO	84.000.000
			VINCULADOS FEDERAIS	10
<b>PRODUTO:</b>	AMPLIAÇÃO DA OFERTA HÍDRICA PARA A BACIA DO PCJ			
<b>INDICADOR DE PRODUTO:</b>	PERCENTUAL EXECUTADO DAS OBRAS DAS BARRAGENS PEDREIRA E DUAS PONTES (%)			
<b>META:</b>	100			
AÇÃO		GRUPO DESPESA	FONTE DE RECURSO	
18.544.2622.2625	<b>IMPLANTAÇÃO DO RESERVATÓRIO DE RETENÇÃO JABOTICABAL</b>			<b>111.467.065</b>
		INVESTIMENTOS		111.467.065
			TESOURO DO ESTADO	111.467.065
<b>PRODUTO:</b>	COMBATE À ENCHENTE POR MEIO DA CONSTRUÇÃO DO PISCINÃO DE JABOTICABAL			
<b>INDICADOR DE PRODUTO:</b>	PERCENTUAL DE AVANÇO FÍSICO DAS OBRAS DE CONSTRUÇÃO DO PISCINÃO DE JABOTICABAL (%)			
<b>META:</b>	28			
AÇÃO		GRUPO DESPESA	FONTE DE RECURSO	
18.544.2622.4033	<b>MANUTENÇÃO/OPERAÇÃO DE ESTRUTURAS HIDRÁULICAS DE SISTEMAS DE DRENAGEM E RETENÇÃO</b>			<b>38.126.234</b>
		OUTRAS DESPESAS CORRENTES		38.126.234
			TESOURO DO ESTADO	38.126.234
<b>PRODUTO:</b>	OPERAÇÃO E MANUTENÇÃO DE ESTRUTURAS HÍDRICAS			
<b>INDICADOR DE PRODUTO:</b>	VOLUME DE MATERIAL REMOVIDO DOS PISCINÕES (m³)			
<b>META:</b>	180.000			
AÇÃO		GRUPO DESPESA	FONTE DE RECURSO	
18.544.2622.6157	<b>PRESERVAÇÃO E MANUTENÇÃO DO RIO TIETÊ</b>			<b>221.490.043</b>
		OUTRAS DESPESAS CORRENTES		93.919.423
			PRÓPRIOS	7.011.825
			TESOURO DO ESTADO	86.907.568
			VINCULADOS FEDERAIS	30
		INVESTIMENTOS		127.570.620
			OPERAÇÕES DE CRÉDITO	77.534.000
			PRÓPRIOS	21.736.152
			TESOURO DO ESTADO	28.300.468
<b>PRODUTO:</b>	RECUPERAÇÃO E MANUTENÇÃO DA CALHA DO TIETÊ			
<b>INDICADOR DE PRODUTO:</b>	VOLUME DESASSOREADO DE CURSOS D'ÁGUA (m³)			
<b>META:</b>	1.135.654			
AÇÃO		GRUPO DESPESA	FONTE DE RECURSO	
17.122.2622.6279	<b>GESTÃO ADMINISTRATIVA</b>			<b>249.831.034</b>
		PESSOAL E ENCARGOS SOCIAIS		224.611.922
			TESOURO DO ESTADO	224.611.922
		OUTRAS DESPESAS CORRENTES		25.119.092
			PRÓPRIOS	4.070.642
			TESOURO DO ESTADO	21.044.442
			VINCULADOS ESTADUAIS	4.008
		INVESTIMENTOS		100.010
			PRÓPRIOS	10
			VINCULADOS ESTADUAIS	100.000
		INVERSÕES FINANCEIRAS		10
			TESOURO DO ESTADO	10

AÇÃO		GRUPO DESPESA	FONTE DE RECURSO	
18.544.2622.6306	<b>APOIO A MUNICÍPIOS EM INTERVENÇÕES NO SETOR DE RECURSOS HÍDRICOS</b>			<b>393.459.107</b>
		OUTRAS DESPESAS CORRENTES		850.000
			TESOURO DO ESTADO	850.000
		INVESTIMENTOS		392.609.107
			TESOURO DO ESTADO	392.609.107
PRODUTO:	ATENDIMENTO A MUNICÍPIOS NAS AÇÕES DE COMBATE A EVENTOS HIDROLÓGICOS CRÍTICOS			
INDICADOR DE PRODUTO:	NUMERO DE OBRAS/SERVIÇOS EM ANDAMENTO (unidade)			
META:	2			
AÇÃO		GRUPO DESPESA	FONTE DE RECURSO	
17.846.2622.9001	<b>CONTRIBUIÇÃO DO ESTADO PARA O REGIME DE PREVIDÊNCIA DOS SERVIDORES</b>			<b>34.661.807</b>
		PESSOAL E ENCARGOS SOCIAIS		34.661.807
			TESOURO DO ESTADO	34.661.807

PROGRAMA: 2625 DESENVOLVIMENTO DA POLÍTICA DE RECURSOS HÍDRICOS E IMPLEMENTAÇÃO DE SUAS AÇÕES				23.641.762
AÇÃO		GRUPO DESPESA	FONTE DE RECURSO	
18.544.2625.1624	<b>GESTÃO DOS RECURSOS HÍDRICOS</b>			<b>7.053.031</b>
		OUTRAS DESPESAS CORRENTES		1.000.000
			TESOURO DO ESTADO	1.000.000
		INVESTIMENTOS		6.053.031
			PRÓPRIOS	6.053.031
PRODUTO:	EFICIÊNCIA NA EMISSÃO DE OUTORGAS			
INDICADOR DE PRODUTO:	NÚMERO DE OUTORGAS DE DIREITO DE USO EXPEDIDAS (unidade)			
META:	13.058			
AÇÃO		GRUPO DESPESA	FONTE DE RECURSO	
18.126.2625.5416	<b>MONITORAMENTO DOS RECURSOS HÍDRICOS</b>			<b>16.588.731</b>
		OUTRAS DESPESAS CORRENTES		6.927.120
			PRÓPRIOS	5.000.000
			TESOURO DO ESTADO	1.927.120
		INVESTIMENTOS		9.661.611
			PRÓPRIOS	9.661.611
PRODUTO:	MEDIÇÕES DE DADOS HIDROMETEREOLÓGICOS			
INDICADOR DE PRODUTO:	TOTAL DE POSTOS HIDROMETEREOLÓGICOS IMPLANTADOS (unidade)			
META:	1.184			

<b>ÓRGÃO: 26000 - SECRETARIA DE INFRAESTRUTURA E MEIO AMBIENTE</b> <b>UNIDADE: 26097 - CETESB - COMPANHIA AMBIENTAL DO ESTADO</b> <b>ESFERA: ORÇAMENTO FISCAL</b>	Valores em R\$ 1,00
	<b>532.878.391</b>

**PRINCIPAIS ATRIBUIÇÕES**

- Proceder ao licenciamento ambiental de empreendimentos utilizadores de recursos ambientais, considerados efetiva e potencialmente poluidores, bem como capazes de causar degradação ambiental;
- Emitir alvarás e licenças relativas ao uso e ocupação do solo em áreas de proteção dos mananciais; emitir licenças de localização relativas ao zoneamento industrial metropolitano; autorizar a supressão de vegetação em áreas ambientalmente protegidas;
- Fiscalizar e impor penalidades: a quem instale ou opere as atividades sem licença ou autorização ambiental ou descumpra as exigências e condições nelas impostas; a quem cause poluição ou degradação do meio ambiente; aos infratores da legislação sobre o uso e ocupação do solo em áreas de proteção de mananciais ou da legislação sobre o zoneamento industrial metropolitano;
- Executar o monitoramento ambiental, em especial da qualidade dos recursos hídricos superficiais e subterrâneos, do ar e do solo;
- Efetuar exames e análises necessários ao exercício das atividades de licenciamento, fiscalização e monitoramento ambiental; desenvolver estudos e pesquisas de interesse de seu campo de atuação; promover treinamento e aperfeiçoamento de pessoal para as atividades relacionadas com seu campo de atuação; prestar serviços técnicos especializados a terceiros no âmbito de seu campo de atuação; expedir normas técnicas específicas e suplementares no âmbito de suas atribuições;
- Fixar, para a emissão da Licença de Instalação - LI, o valor a ser destinado à compensação ambiental, de acordo com o grau de impacto ambiental aferido a partir da análise do EIA/RIMA;
- Indicar as unidades de conservação diretamente afetadas pelo impacto ambiental decorrente da implantação da atividade, obra ou empreendimento, considerando as propostas apresentadas no EIA/RIMA e ouvido o empreendedor.

**RESUMO DA UNIDADE ORÇAMENTÁRIA**

PROGRAMA	
2604 - MONITORAMENTO DA QUALIDADE E REDUÇÃO DA PEGADA AMBIENTAL	495.669.216
2617 - EDUCAÇÃO AMBIENTAL, CIDADANIA E MELHORIA DA QUALIDADE DE VIDA	18.807.758
2619 - FORTALECIMENTO DO PLANEJAMENTO E GESTÃO AMBIENTAL	12.550.000
2620 - GESTÃO E GERENCIAMENTO DE RESÍDUOS SÓLIDOS NO ESTADO DE SÃO PAULO	5.851.407
5123 - COMUNICAÇÃO SOCIAL	10

FUNÇÃO	
18 - GESTÃO AMBIENTAL	532.878.391

SUBFUNÇÃO	
131 - COMUNICAÇÃO SOCIAL	10
542 - CONTROLE AMBIENTAL	520.328.391
544 - RECURSOS HÍDRICOS	12.549.990

MODALIDADE DE APLICAÇÃO	
090 - APLICAÇÕES DIRETAS	532.878.391

FUNTE DE RECURSO	PESSOAL E ENCARGOS SOCIAIS	JUROS E ENCARGOS DA DÍVIDA	OUTRAS DESPESAS CORRENTES	INVESTIMENTOS	INVERSÕES FINANCEIRAS	AMORTIZAÇÃO DA DÍVIDA	TOTAL
TESOURO DO ESTADO	173.464.614		9.362.020				182.826.634
VINCULADOS ESTADUAIS	20.355.791		11	20			20.355.822
PRÓPRIOS	194.173.940		94.808.630	12.000.000			300.982.570
VINCULADOS FEDERAIS			60				60
TESOURO-DOT.INICIAL E CRED.SUPLEMENTAR-INTRA				800.000			800.000
RECURSOS VINCULADOS-FUNDO ESP. DESPESA-INTRA			27.913.265	10			27.913.275
RECURSOS VINCULADOS FEDERAIS-INTRA				30			30
<b>TOTAL</b>	<b>387.994.345</b>		<b>132.083.986</b>	<b>12.800.060</b>			<b>532.878.391</b>

Inclui valores referentes a transferência intragovernamental.

**PROGRAMAÇÃO DA UNIDADE ORÇAMENTÁRIA**

<b>PROGRAMA: 2604 MONITORAMENTO DA QUALIDADE E REDUÇÃO DA PEGADA AMBIENTAL</b>	<b>495.669.216</b>
<b>AÇÃO</b>	<b>GRUPO DESPESA</b>
<b>18.542.2604.2622 CONTRAPARTIDAS AMBIENTAIS E CONVÊNIOS</b>	<b>10</b>

		INVESTIMENTOS		10
			PRÓPRIOS	10
<b>PRODUTO:</b>	APRIMORAMENTO DAS AÇÕES DE MONITORAMENTO, FISCALIZAÇÃO E MELHORIA AMBIENTAL			
<b>INDICADOR DE PRODUTO:</b>	NÚMERO DE NOVOS DOCUMENTOS FIRMADOS (unidade)			
AÇÃO		GRUPO DESPESA	FONTE DE RECURSO	
<b>18.542.2604.5065</b>	<b>MEDIÇÃO DA QUALIDADE DAS ÁGUAS E DO AR</b>			<b>109.775.434</b>
		PESSOAL E ENCARGOS SOCIAIS		76.522.612
			PRÓPRIOS	38.442.007
			TESOURO DO ESTADO	34.050.625
			VINCULADOS ESTADUAIS	4.029.980
		OUTRAS DESPESAS CORRENTES		33.252.812
			PRÓPRIOS	24.277.147
			RECURSOS VINCULADOS-FUNDO ESP. DESPESA-INTRA	8.975.665
		INVESTIMENTOS		10
			RECURSOS VINCULADOS-FUNDO ESP. DESPESA-INTRA	10
<b>PRODUTO:</b>	MONITORAMENTO DA QUALIDADE AMBIENTAL			
<b>INDICADOR DE PRODUTO:</b>	NÚMERO DE AMOSTRAS DE ÁGUA DE POÇO COLETADAS NA REDE DE MONITORAMENTO DE QUALIDADE (unidade)			
<b>META:</b>	617			
AÇÃO		GRUPO DESPESA	FONTE DE RECURSO	
<b>18.542.2604.5071</b>	<b>LICENCIAMENTO DE BAIXO IMPACTO AMBIENTAL</b>			<b>289.500.789</b>
		PESSOAL E ENCARGOS SOCIAIS		229.659.853
			PRÓPRIOS	114.910.374
			TESOURO DO ESTADO	102.703.105
			VINCULADOS ESTADUAIS	12.046.374
		OUTRAS DESPESAS CORRENTES		59.040.886
			PRÓPRIOS	39.521.619
			RECURSOS VINCULADOS-FUNDO ESP. DESPESA-INTRA	14.838.196
			TESOURO DO ESTADO	4.681.000
			VINCULADOS ESTADUAIS	11
			VINCULADOS FEDERAIS	60
		INVESTIMENTOS		800.050
			RECURSOS VINCULADOS FEDERAIS-INTRA	30
			TESOURO-DOT.INICIAL E CRED.SUPLEMENTAR-INTRA	800.000
			VINCULADOS ESTADUAIS	20
<b>PRODUTO:</b>	LICENÇAS DE EMPREENDIMENTOS E ATIVIDADES SEM AVALIAÇÃO DE IMPACTO AMBIENTAL			
<b>INDICADOR DE PRODUTO:</b>	NÚMERO DE DOCUMENTOS EMITIDOS (unidade)			
<b>META:</b>	35.000			
AÇÃO		GRUPO DESPESA	FONTE DE RECURSO	
<b>18.542.2604.6299</b>	<b>LICENCIAMENTO DE ALTO IMPACTO AMBIENTAL</b>			<b>53.059.087</b>
		PESSOAL E ENCARGOS SOCIAIS		38.468.563
			PRÓPRIOS	19.194.603
			TESOURO DO ESTADO	17.261.737
			VINCULADOS ESTADUAIS	2.012.223
		OUTRAS DESPESAS CORRENTES		14.590.524
			PRÓPRIOS	14.590.524
<b>PRODUTO:</b>	LICENÇAS DE EMPREENDIMENTOS E ATIVIDADES COM AVALIAÇÃO DE IMPACTO AMBIENTAL			
<b>INDICADOR DE PRODUTO:</b>	NÚMERO DE PROCESSOS DE LICENCIAMENTO AMBIENTAL COM AVALIAÇÃO DE IMPACTO AMBIENTAL ENCERRADOS (unidade)			
<b>META:</b>	189			

AÇÃO		GRUPO DESPESA	FONTE DE RECURSO	
18.542.2604.6357	FISCALIZAÇÃO DE VEÍCULOS DIESEL			<b>33.572.651</b>
		PESSOAL E ENCARGOS SOCIAIS		20.511.936
			PRÓPRIOS	10.234.814
			TESOURO DO ESTADO	9.204.179
			VINCULADOS ESTADUAIS	1.072.943
		OUTRAS DESPESAS CORRENTES		13.060.715
			PRÓPRIOS	8.379.715
			TESOURO DO ESTADO	4.681.000
PRODUTO:	CONTROLE DA EMISSÃO VEICULAR			
INDICADOR DE PRODUTO:	NÚMERO DE AÇÕES DE FISCALIZAÇÃO (unidade)			
META:	85			
AÇÃO		GRUPO DESPESA	FONTE DE RECURSO	
18.542.2604.6364	AÇÕES EM EMERGÊNCIAS QUÍMICAS			<b>9.761.245</b>
		PESSOAL E ENCARGOS SOCIAIS		7.362.424
			PRÓPRIOS	3.673.620
			TESOURO DO ESTADO	3.303.688
			VINCULADOS ESTADUAIS	385.116
		OUTRAS DESPESAS CORRENTES		2.398.821
			PRÓPRIOS	2.398.821
PRODUTO:	AÇÕES EM EMERGÊNCIAS QUÍMICAS DECORRENTES DE RISCOS TECNOLÓGICOS			
INDICADOR DE PRODUTO:	PERCENTUAL DE ATENDIMENTO (%)			
META:	100			

PROGRAMA: 2617 EDUCAÇÃO AMBIENTAL, CIDADANIA E MELHORIA DA QUALIDADE DE VIDA				18.807.758
AÇÃO		GRUPO DESPESA	FONTE DE RECURSO	
18.542.2617.6247	CAPACITAÇÃO E DIFUSÃO DO CONHECIMENTO AMBIENTAL - ESCOLA SUPERIOR DA CETESB			<b>18.807.758</b>
		PESSOAL E ENCARGOS SOCIAIS		11.620.397
			PRÓPRIOS	5.798.213
			TESOURO DO ESTADO	5.214.341
			VINCULADOS ESTADUAIS	607.843
		OUTRAS DESPESAS CORRENTES		7.187.361
			PRÓPRIOS	3.087.957
			RECURSOS VINCULADOS-FUNDO ESP. DESPESA-INTRA	4.099.404
PRODUTO:	CAPACITAÇÃO E DIFUSÃO DO CONHECIMENTO AMBIENTAL – ESCOLA SUPERIOR DA CETESB			
INDICADOR DE PRODUTO:	NÚMERO DE PARTICIPAÇÕES (unidade)			
META:	2.200			

PROGRAMA: 2619 FORTALECIMENTO DO PLANEJAMENTO E GESTÃO AMBIENTAL				12.550.000
AÇÃO		GRUPO DESPESA	FONTE DE RECURSO	
18.542.2619.2463	INTEGRAÇÃO DA GESTÃO AMBIENTAL E GESTÃO DE RISCOS - BIRD			<b>10</b>
		OUTRAS DESPESAS CORRENTES		10
			TESOURO DO ESTADO	10
PRODUTO:	MELHORIA NA INTEGRAÇÃO DA GESTÃO AMBIENTAL E GESTÃO DE RISCOS - BIRD			
INDICADOR DE PRODUTO:	NÚMERO DE MUNICÍPIOS DA REGIÃO METROPOLITANA DE SÃO PAULO, BAIXADA SANTISTA E LITORAL NORTE COM MAPEAMENTO DE RISCOS DE DESASTRES (unidade)			

AÇÃO		GRUPO DESPESA	FONTE DE RECURSO	
18.544.2619.6187	DESENVOLVIMENTO DE AÇÕES EM INFRAESTRUTURA E MEIO AMBIENTE COM RECURSOS FEHIDRO			<b>12.549.990</b>
		OUTRAS DESPESAS CORRENTES		550.000
			PRÓPRIOS	550.000
		INVESTIMENTOS		11.999.990
			PRÓPRIOS	11.999.990
PRODUTO:	AÇÕES EM INFRAESTRUTURA E MEIO AMBIENTE FINANCIADAS PELO FEHIDRO NA SIMA			
INDICADOR DE PRODUTO:	NÚMERO DE CONTRATOS CELEBRADOS COM O FEHIDRO CONSOLIDANDO AS MODALIDADES FINANCIADAS (unidade)			
META:	3			

PROGRAMA: 2620 GESTÃO E GERENCIAMENTO DE RESÍDUOS SÓLIDOS NO ESTADO DE SÃO PAULO				5.851.407
AÇÃO		GRUPO DESPESA	FONTE DE RECURSO	
18.542.2620.6355	INSPEÇÃO DE ATERROS			<b>5.851.407</b>
		PESSOAL E ENCARGOS SOCIAIS		3.848.560
			PRÓPRIOS	1.920.309
			TESOURO DO ESTADO	1.726.939
			VINCULADOS ESTADUAIS	201.312
		OUTRAS DESPESAS CORRENTES		2.002.847
			PRÓPRIOS	2.002.847
PRODUTO:	FISC. E ORIENTAÇÃO AOS MUNICÍPIOS VISANDO À ELIMINAÇÃO DOS ATERROS INADEQUADOS			
INDICADOR DE PRODUTO:	NÚMERO DE INSPEÇÕES EM ATERROS (unidade)			
META:	1.071			

PROGRAMA: 5123 COMUNICAÇÃO SOCIAL				10
AÇÃO		GRUPO DESPESA	FONTE DE RECURSO	
18.131.5123.5576	PUBLICIDADE DE UTILIDADE PÚBLICA			<b>10</b>
		OUTRAS DESPESAS CORRENTES		10
			TESOURO DO ESTADO	10
PRODUTO:	DIVULGAÇÃO DE AÇÕES DE UTILIDADE PÚBLICA			
INDICADOR DE PRODUTO:	NÚMERO DE AÇÕES DE COMUNICAÇÃO DE UTILIDADE PÚBLICA REALIZADAS (unidade)			
META:	0			

<b>ÓRGÃO: 28000 - CASA CIVIL</b>	Valores em R\$ 1,00
	<b>122.642.349</b>

**PRINCIPAIS ATRIBUIÇÕES**

- Assessoramento direto e imediato ao Governador no desempenho de suas atribuições, especialmente:
  - no relacionamento e na articulação com os cidadãos e entidades do terceiro setor; na elaboração da agenda do Governador e na preparação e formulação de subsídios para os pronunciamentos; e em matéria de honorificências;
- Assessoramento e coordenação da política do Governo e do relacionamento com a Assembleia Legislativa, o Congresso Nacional, o Poder Judiciário Federal e os partidos políticos, bem como a promoção da interlocução com os Municípios, os outros Estados da Federação e a Administração Federal;
- Assessoramento ao Governador no exercício das funções legislativas que lhe outorga a Constituição Estadual, bem como o acompanhamento da atividade legislativa estadual e da tramitação de todas as proposições;
- Organização de todo o cerimonial público do Governador.

**RESUMO DO ÓRGÃO**

PROGRAMA	
2825 - ASSESSORAMENTO, COORDENAÇÃO E ARTICULAÇÃO DE POLÍTICA DO GOVERNO	54.168.085
2990 - DESENVOLVIMENTO DE AÇÕES DECORRENTES DE EMENDAS PARLAMENTARES	68.474.264

FUNÇÃO	
04 - ADMINISTRAÇÃO	122.642.349

SUBFUNÇÃO	
122 - ADMINISTRAÇÃO GERAL	52.807.836
127 - ORDENAMENTO TERRITORIAL	68.474.264
846 - OUTROS ENCARGOS ESPECIAIS	1.360.249

MODALIDADE DE APLICAÇÃO	
090 - APLICAÇÕES DIRETAS	119.909.483
091 - OPERAÇÃO INTRAÓRGÃOS ORÇ.FISCAL E SEGURIDADE	2.732.866

UNIDADE ORÇAMENTÁRIA	
28001 - CASA CIVIL	122.642.349

FUNTE DE RECURSO	PESSOAL E ENCARGOS SOCIAIS	JUROS E ENCARGOS DA DÍVIDA	OUTRAS DESPESAS CORRENTES	INVESTIMENTOS	INVERSÕES FINANCEIRAS	AMORTIZAÇÃO DA DÍVIDA	TOTAL
TESOURO DO ESTADO	20.553.793		33.503.802	68.584.754			122.642.349
<b>TOTAL</b>	<b>20.553.793</b>		<b>33.503.802</b>	<b>68.584.754</b>			<b>122.642.349</b>

Inclui valores referentes a transferência intragovernamental.

**PROGRAMAÇÃO DO ÓRGÃO**

<b>PROGRAMA:</b>	<b>2825 ASSESSORAMENTO, COORDENAÇÃO E ARTICULAÇÃO DE POLÍTICA DO GOVERNO</b>	<b>54.168.085</b>
<b>AÇÃO</b>		
<b>04.122.2825.5344</b>	<b>GERENCIAMENTO TÉCNICO-ADMINISTRATIVO E DE INFRAESTRUTURA</b>	<b>52.807.836</b>
<b>DESCRIÇÃO:</b>	Gestão dos serviços comuns que apoiam as atribuições da Casa Civil, incluindo a manutenção de serviços de natureza financeira, de pessoal, material e patrimonial. Suporte ao Governador e às Unidades: Gabinete do Secretário, Cerimonial, Audiências e Representações, Conselho de Honorários e Mérito, Subsecretaria de Assuntos Parlamentares, Subsecretaria de Assuntos do Governo no Congresso Nacional, Subsecretaria de Relações Institucionais e Comissão Estadual dos Objetivos de Desenvolvimento Sustentável – ODS.	
<b>AÇÃO</b>		
<b>04.846.2825.9001</b>	<b>CONTRIBUIÇÃO DO ESTADO PARA O REGIME DE PREVIDÊNCIA DOS SERVIDORES</b>	<b>1.360.249</b>
<b>DESCRIÇÃO:</b>	Contribuição do Estado para cobertura de insuficiências financeiras do RPPS decorrentes do pagamento de benefícios previdenciários, observada a insuficiência apurada em cada um dos Poderes, entendida como o valor resultante da diferença entre o valor total da folha de pagamento dos benefícios previdenciários e o valor total das contribuições previdenciárias dos servidores, dos Poderes do Estado.	

<b>PROGRAMA:</b>	<b>2990 DESENVOLVIMENTO DE AÇÕES DECORRENTES DE EMENDAS PARLAMENTARES</b>	<b>68.474.264</b>
<b>AÇÃO</b>		
<b>04.127.2990.2272</b>	<b>DESENVOLVIMENTO DE AÇÕES DECORRENTES DE EMENDAS PARLAMENTARES, EXCETO SAÚDE</b>	<b>68.474.264</b>
<b>PRODUTO:</b>	APOIO AOS MUNICÍPIOS E ENTIDADES	
<b>INDICADOR DE PRODUTO:</b>	NÚMERO DE CONVÊNIOS FIRMADOS COM PREFEITURAS MUNICIPAIS E ENTIDADES (unidade)	
<b>DESCRIÇÃO:</b>	Execução de emendas individuais aprovadas, no valor correspondente a metade de 0,3% da receita corrente líquida prevista, para aplicação nas ações e programações constantes do projeto de lei orçamentária, nos termos do art. 175, §6º da Constituição Estadual.	



<b>ÓRGÃO: 28000 - CASA CIVIL</b> <b>ADMINISTRAÇÃO DIRETA</b>	Valores em R\$ 1,00
	<b>122.642.349</b>

**RESUMO DA ADMINISTRAÇÃO DIRETA**

PROGRAMA							
2825 - ASSESSORAMENTO, COORDENAÇÃO E ARTICULAÇÃO DE POLÍTICA DO GOVERNO							54.168.085
2990 - DESENVOLVIMENTO DE AÇÕES DECORRENTES DE EMENDAS PARLAMENTARES							68.474.264
FUNÇÃO							
04 - ADMINISTRAÇÃO							122.642.349
SUBFUNÇÃO							
122 - ADMINISTRAÇÃO GERAL							52.807.836
127 - ORDENAMENTO TERRITORIAL							68.474.264
846 - OUTROS ENCARGOS ESPECIAIS							1.360.249
MODALIDADE DE APLICAÇÃO							
090 - APLICAÇÕES DIRETAS							119.909.483
091 - OPERAÇÃO INTRAÓRGÃOS ORÇ.FISCAL E SEGURIDADE							2.732.866
UNIDADE ORÇAMENTÁRIA							
28001 - CASA CIVIL							122.642.349
FUNTE DE RECURSO	PESSOAL E ENCARGOS SOCIAIS	JUROS E ENCARGOS DA DÍVIDA	OUTRAS DESPESAS CORRENTES	INVESTIMENTOS	INVERSÕES FINANCEIRAS	AMORTIZAÇÃO DA DÍVIDA	TOTAL
TESOURO DO ESTADO	20.553.793		33.503.802	68.584.754			122.642.349
<b>TOTAL</b>	<b>20.553.793</b>		<b>33.503.802</b>	<b>68.584.754</b>			<b>122.642.349</b>

Inclui valores referentes a transferência intragovernamental.

**PROGRAMAÇÃO DA ADMINISTRAÇÃO DIRETA**

PROGRAMA:	AÇÃO	GRUPO DESPESA	FONTE DE RECURSO	TOTAL
<b>2825 ASSESSORAMENTO, COORDENAÇÃO E ARTICULAÇÃO DE POLÍTICA DO GOVERNO</b>				<b>54.168.085</b>
<b>04.122.2825.5344</b>	<b>GERENCIAMENTO TÉCNICO-ADMINISTRATIVO E DE INFRAESTRUTURA</b>			<b>52.807.836</b>
		PESSOAL E ENCARGOS SOCIAIS	TESOURO DO ESTADO	19.193.544
			TESOURO DO ESTADO	19.193.544
		OUTRAS DESPESAS CORRENTES	TESOURO DO ESTADO	33.503.792
			TESOURO DO ESTADO	33.503.792
		INVESTIMENTOS	TESOURO DO ESTADO	110.500
			TESOURO DO ESTADO	110.500
<b>04.846.2825.9001</b>	<b>CONTRIBUIÇÃO DO ESTADO PARA O REGIME DE PREVIDÊNCIA DOS SERVIDORES</b>			<b>1.360.249</b>
		PESSOAL E ENCARGOS SOCIAIS	TESOURO DO ESTADO	1.360.249
			TESOURO DO ESTADO	1.360.249
<b>2990 DESENVOLVIMENTO DE AÇÕES DECORRENTES DE EMENDAS PARLAMENTARES</b>				<b>68.474.264</b>
<b>04.127.2990.2272</b>	<b>DESENVOLVIMENTO DE AÇÕES DECORRENTES DE EMENDAS PARLAMENTARES, EXCETO SAÚDE</b>			<b>68.474.264</b>
		OUTRAS DESPESAS CORRENTES	TESOURO DO ESTADO	10
			TESOURO DO ESTADO	10
		INVESTIMENTOS	TESOURO DO ESTADO	68.474.254
			TESOURO DO ESTADO	68.474.254

<b>ÓRGÃO: 28000 - CASA CIVIL</b>	Valores em R\$ 1,00
<b>UNIDADE: 28001 - CASA CIVIL</b>	
<b>ESFERA: ORÇAMENTO FISCAL</b>	<b>122.642.349</b>

## RESUMO DA UNIDADE ORÇAMENTÁRIA

PROGRAMA									
2825 - ASSESSORAMENTO, COORDENAÇÃO E ARTICULAÇÃO DE POLÍTICA DO GOVERNO	54.168.085								
2990 - DESENVOLVIMENTO DE AÇÕES DECORRENTES DE EMENDAS PARLAMENTARES	68.474.264								
FUNÇÃO									
04 - ADMINISTRAÇÃO	122.642.349								
SUBFUNÇÃO									
122 - ADMINISTRAÇÃO GERAL	52.807.836								
127 - ORDENAMENTO TERRITORIAL	68.474.264								
846 - OUTROS ENCARGOS ESPECIAIS	1.360.249								
MODALIDADE DE APLICAÇÃO									
090 - APLICAÇÕES DIRETAS	119.909.483								
091 - OPERAÇÃO INTRAÓRGÃOS ORÇ.FISCAL E SEGURIDADE	2.732.866								
FUNÇÃO	PROGRAMA	MODALIDADE DE APLICAÇÃO	PESSOAL E ENCARGOS SOCIAIS	JUROS E ENCARGOS DA DÍVIDA	OUTRAS DESPESAS CORRENTES	INVESTIMENTOS	INVERSÕES FINANCEIRAS	AMORTIZAÇÃO DA DÍVIDA	TOTAL
04	2825	090	20.553.793		33.503.802	68.584.754			122.642.349
		091							2.732.866
			<b>20.553.793</b>		<b>33.503.802</b>	<b>68.584.754</b>			<b>122.642.349</b>

Inclui valores referentes a transferência intragovernamental.

## PROGRAMAÇÃO DA UNIDADE ORÇAMENTÁRIA

PROGRAMA:	AÇÃO	GRUPO DESPESA	FONTE DE RECURSO	TOTAL
<b>2825 ASSESSORAMENTO, COORDENAÇÃO E ARTICULAÇÃO DE POLÍTICA DO GOVERNO</b>				<b>54.168.085</b>
<b>04.122.2825.5344</b>	<b>GERENCIAMENTO TÉCNICO-ADMINISTRATIVO E DE INFRAESTRUTURA</b>			<b>52.807.836</b>
		PESSOAL E ENCARGOS SOCIAIS	TESOURO DO ESTADO	19.193.544
		OUTRAS DESPESAS CORRENTES	TESOURO DO ESTADO	33.503.792
		INVESTIMENTOS	TESOURO DO ESTADO	110.500
<b>04.846.2825.9001</b>	<b>CONTRIBUIÇÃO DO ESTADO PARA O REGIME DE PREVIDÊNCIA DOS SERVIDORES</b>			<b>1.360.249</b>
		PESSOAL E ENCARGOS SOCIAIS	TESOURO DO ESTADO	1.360.249

PROGRAMA:	AÇÃO	GRUPO DESPESA	FONTE DE RECURSO	TOTAL
<b>2990 DESENVOLVIMENTO DE AÇÕES DECORRENTES DE EMENDAS PARLAMENTARES</b>				<b>68.474.264</b>
<b>04.127.2990.2272</b>	<b>DESENVOLVIMENTO DE AÇÕES DECORRENTES DE EMENDAS PARLAMENTARES, EXCETO SAÚDE</b>			<b>68.474.264</b>
		OUTRAS DESPESAS CORRENTES	TESOURO DO ESTADO	10
		INVESTIMENTOS	TESOURO DO ESTADO	68.474.254
<b>PRODUTO:</b>	APOIO AOS MUNICÍPIOS E ENTIDADES			
<b>INDICADOR DE PRODUTO:</b>	NÚMERO DE CONVÊNIOS FIRMADOS COM PREFEITURAS MUNICIPAIS E ENTIDADES (unidade)			

<b>ÓRGÃO: 29000 - SECRETARIA DE DESENVOLVIMENTO REGIONAL</b>	Valores em R\$ 1,00
	<b>2.065.310.090</b>

### PRINCIPAIS ATRIBUIÇÕES

- Prestar assessoramento direto e imediato, em sua área de atuação, ao Governador do Estado no desempenho de suas atribuições;
- Promover a interlocução com os Municípios;
- Na área de assuntos metropolitanos:
  - apoiar a elaboração e a implementação de programas, ações e projetos voltados ao cumprimento dos objetivos previstos no artigo 152 da Constituição Estadual, promovendo: 1. a inclusão da territorialidade nos processos de elaboração de políticas públicas; 2. a criação e a revitalização de instituições que conjuguem as demandas metropolitanas e os interesses dos municípios; 3. o fortalecimento da capacidade de gestão e da governabilidade das regiões metropolitanas e das aglomerações urbanas;
  - assessorar o Governo do Estado, inclusive quanto à formulação de políticas públicas e à proposição de diretrizes;
  - atuar de maneira harmônica com as demais Secretarias de Estado e outros órgãos e entidades da Administração Pública Estadual para a realização de objetivos comuns, auxiliando, também, na solução ou na prevenção de problemas;
  - estimular e apoiar a realização de estudos e pesquisas para a contínua melhoria da qualidade de vida nas regiões metropolitanas e nas aglomerações urbanas;
  - fomentar a capacitação e o aperfeiçoamento de recursos humanos para as atividades afetas ao desenvolvimento metropolitano;
- Gerenciar:
  - o Sistema Integrado de Convênios do Estado de São Paulo, instituído pelo Decreto nº 52.479, de 14 de dezembro de 2007;
  - o Portal de Convênios do Governo do Estado de São Paulo, a que se refere o artigo 5º do Decreto nº 57.501, de 8 de novembro de 2011;
- Gerenciar e manter o Cadastro dos Municípios, de que trata o artigo 2º do Decreto nº 52.479, de 14 de dezembro de 2007;
- Formular políticas e propor diretrizes voltadas à juventude:
  - coordenar a implementação das ações governamentais direcionadas para o atendimento aos jovens; elaborar e executar direta ou indiretamente em parceria com entidades públicas e privadas, programas, projetos e atividades dirigidos aos jovens e apoiar iniciativas da sociedade civil destinadas a fortalecer a auto-organização dos jovens;
  - promover o desenvolvimento de estudos, debates, pesquisas e campanhas de conscientização e de programas educativos nos diversos setores da sociedade junto a instituições de ensino e pesquisa, veículos de comunicação e outras entidades sobre a vida e a realidade da juventude, os problemas que enfrentam, suas necessidades, potencialidades, direitos e deveres dos jovens.

### RESUMO DO ÓRGÃO

PROGRAMA	
0000 - ENCARGOS GERAIS	7.980.719
2928 - DESENVOLVIMENTO REGIONAL INTEGRADO - CIDADES INTELIGENTES	1.911.846.986
2929 - FOMENTO AO DESENVOLVIMENTO SUSTENTÁVEL DA MACROMETRÓPOLE PAULISTA	90.666.523
2990 - DESENVOLVIMENTO DE AÇÕES DECORRENTES DE EMENDAS PARLAMENTARES	53.724.972
4110 - FORTALECIMENTO DA TEMÁTICA DA JUVENTUDE	1.090.890

FUNÇÃO	
04 - ADMINISTRAÇÃO	2.057.238.481
27 - DESPORTO E LAZER	90.890
28 - ENCARGOS ESPECIAIS	7.980.719

SUBFUNÇÃO	
121 - PLANEJAMENTO E ORÇAMENTO	10
122 - ADMINISTRAÇÃO GERAL	169.633.601
126 - TECNOLOGIA DA INFORMAÇÃO	11.207.842
127 - ORDENAMENTO TERRITORIAL	1.863.753.855
128 - FORMAÇÃO DE RECURSOS HUMANOS	1.050.505
366 - EDUCAÇÃO DE JOVENS E ADULTOS	40.385
846 - OUTROS ENCARGOS ESPECIAIS	19.623.892

MODALIDADE DE APLICAÇÃO	
040 - TRANSFERÊNCIAS A MUNICÍPIOS	1.602.800.010
050 - TRANSF. A INST.PRIVADAS SEM FINS LUCRATIVOS	53.724.962
070 - TRANSFERÊNCIAS A INST. MULTIGOVERNAMENTAIS	10
090 - APLICAÇÕES DIRETAS	395.284.023
091 - OPERAÇÃO INTRAÓRGÃOS ORÇ.FISCAL E SEGURIDADE	13.501.085

UNIDADE ORÇAMENTÁRIA	
29001 - SECRETARIA DE DESENVOLVIMENTO REGIONAL	2.049.643.666
29059 - AGÊNCIA METROPOLITANA BAIXADA SANTISTA - AGEM	2.912.272
29060 - AGÊNCIA METROPOLITANA DE CAMPINAS- AGEMCAMP	6.940.140
29061 - AG.METR.VALE DO PARAIBA E LIT.NORTE-AGEMVALE	2.963.538

29062 - AGÊNCIA METROPOLITANA SOROCABA-AGEMSOROCABA							2.850.474
FUNTE DE RECURSO	PESSOAL E ENCARGOS SOCIAIS	JUROS E ENCARGOS DA DÍVIDA	OUTRAS DESPESAS CORRENTES	INVESTIMENTOS	INVERSÕES FINANCEIRAS	AMORTIZAÇÃO DA DÍVIDA	TOTAL
TESOURO DO ESTADO	87.483.348		54.529.882	1.818.632.565	100.000.000		2.060.645.795
PRÓPRIOS			1.131.853	60			1.131.913
VINCULADOS FEDERAIS			10	10			20
OUTRAS FONTES - FUNDOS			120	3.532.212	30		3.532.362
<b>TOTAL</b>	<b>87.483.348</b>		<b>55.661.865</b>	<b>1.822.164.847</b>	<b>100.000.030</b>		<b>2.065.310.090</b>

Inclui valores referentes a transferência intragovernamental.

## PROGRAMAÇÃO DO ÓRGÃO

PROGRAMA: 0000 ENCARGOS GERAIS	7.980.719
<b>AÇÃO</b>	
28.846.0000.6261 PAGAMENTO DE OBRIGAÇÕES DE INSTITUIÇÕES EM EXTINÇÃO	7.980.719
<b>DESCRIÇÃO:</b> Pagamento de encargos e obrigações referentes à extinção de órgãos da administração, autorizada por lei específica.	

PROGRAMA: 2928 DESENVOLVIMENTO REGIONAL INTEGRADO - CIDADES INTELIGENTES	1.911.846.986
<b>AÇÃO</b>	
04.121.2928.2523 CONTROLE DE IMPACTOS AMBIENTAIS INSTALAÇÃO DO CENTRO DE EXPOSIÇÃO SP EXPO	10
<b>DESCRIÇÃO:</b> Implantação de ações de controle e compensação dos impactos ambientais decorrentes da instalação e operação do Centro de Exposição São Paulo – EXPO no Parque Estadual Fontes do Ipiranga.	
<b>AÇÃO</b>	
04.127.2928.2571 CONCESSÃO DE FINANCIAMENTO A MUNICÍPIOS NO PROGRAMA "FROTA NOVA MUNICÍPIOS"	10
<b>PRODUTO:</b> INCENTIVO À RENOVAÇÃO DE FROTA PARA OS MUNICÍPIOS DO ESTADO DE SÃO PAULO <b>INDICADOR DE PRODUTO:</b> NÚMERO DE CONTRATOS DE FINANCIAMENTO FIRMADOS COM OS MUNICÍPIOS (unidade) <b>DESCRIÇÃO:</b> Apoio financeiro mediante equalização de taxas de juros ao programa Frota Nova Municípios, instituído pelo Decreto 62.613, de 01/06/2017, para aquisição de máquinas, equipamentos e veículos novos aos municípios paulistas.	
<b>AÇÃO</b>	
04.122.2928.2617 IMPLANTAÇÃO DO PROJETO CANAL DIRETO SP+PERTO	92.000.000
<b>PRODUTO:</b> IMPLANTAÇÃO DE UNIDADES REGIONAIS INTEGRADAS <b>INDICADOR DE PRODUTO:</b> NÚMERO DE UNIDADES REGIONAIS INTEGRADAS INSTALADAS (unidade) <b>META:</b> 3 <b>DESCRIÇÃO:</b> Implantação de unidades integradas, nos moldes do Poupatempo, em cada uma das quinze regiões administrativas do Estado, concentrando unidades regionais das Secretarias em uma única estrutura física de atendimento.	
<b>AÇÃO</b>	
04.127.2928.2652 PARCERIAS MUNICIPAIS - CIDADES INTELIGENTES	2.000.000
<b>PRODUTO:</b> PARCERIAS MUNICIPAIS FORMALIZADAS <b>INDICADOR DE PRODUTO:</b> NÚMERO DE MUNICÍPIOS PACTUADOS (unidade) <b>META:</b> 10 <b>DESCRIÇÃO:</b> Apoiar e promover a cooperação entre municípios, organizações do terceiro setor e iniciativa privada para a mitigação dos principais problemas identificados nas áreas da Educação, Saúde e Segurança Pública.	
<b>AÇÃO</b>	
04.127.2928.4474 ORGANIZAÇÃO E ARTICULAÇÃO REGIONAL	17.362.350
<b>DESCRIÇÃO:</b> Provimento de recursos para suporte administrativo, técnico, tecnológico à atuação dos Escritórios Regionais no âmbito da Subsecretaria de Convênios com Municípios e Entidades Não Governamentais, no exercício de suas atribuições formais inerentes à viabilização de procedimentos para operacionalização, desenvolvimento e acompanhamento de convênios.	
<b>AÇÃO</b>	
04.127.2928.4477 ARTICULAÇÃO MUNICIPAL, CONSÓRCIOS E PARCERIAS COM MUNICÍPIOS	1.700.000.000
<b>PRODUTO:</b> APOIO AOS MUNICÍPIOS NA MELHORIA DA INFRAESTRUTURA URBANA <b>INDICADOR DE PRODUTO:</b> NÚMERO DE CONVÊNIOS FIRMADOS COM PREFEITURAS MUNICIPAIS (unidade) <b>META:</b> 380 <b>DESCRIÇÃO:</b> Celebração de convênios com municípios e consórcios municipais para execução de obras públicas de infraestrutura urbana ou aquisição de bens destinados a serviços urbanos, de acordo com as diretrizes governamentais e prioridades definidas em conjunto com as entidades públicas locais.	
<b>AÇÃO</b>	
04.122.2928.5515 GESTÃO DO DESENVOLVIMENTO REGIONAL	77.633.601
<b>DESCRIÇÃO:</b> Provimento do suporte financeiro, logístico e administrativo ao desenvolvimento das atividades da Secretaria mediante disponibilização de bens, serviços e mobilização de recursos humanos.	

AÇÃO		
<b>04.126.2928.5516</b>	<b>DESENV. E IMPLANT.DE PROC. ADM.E DE COMUN. EM WORKFLOW - " SÃO PAULO SEM PAPEL"</b>	<b>11.207.842</b>
PRODUTO:	GESTÃO E MODERNIZAÇÃO DOS SISTEMAS DA SECRETARIA DE DESENVOLVIMENTO REGIONAL	
INDICADOR DE PRODUTO:	PERCENTUAL DE ADESAO DAS REGIÕES ADMINISTRATIVAS AO SEM PAPEL (%)	
META:	87	
DESCRIÇÃO:	Manutenção e implantação de serviços necessários para atualização de software de suporte, desenvolvimento de sistemas e manutenção e atualização dos equipamentos.	
AÇÃO		
<b>04.846.2928.9001</b>	<b>CONTRIBUIÇÃO DO ESTADO PARA O REGIME DE PREVIDÊNCIA DOS SERVIDORES</b>	<b>11.643.173</b>
DESCRIÇÃO:	Contribuição do Estado para cobertura de insuficiências financeiras do RPPS decorrentes do pagamento de benefícios previdenciários, observada a insuficiência apurada em cada um dos Poderes, entendida como o valor resultante da diferença entre o valor total da folha de pagamento dos benefícios previdenciários e o valor total das contribuições previdenciárias dos servidores, dos Poderes do Estado.	
<b>PROGRAMA: 2929 FOMENTO AO DESENVOLVIMENTO SUSTENTÁVEL DA MACROMETRÓPOLE PAULISTA</b>		<b>90.666.523</b>
AÇÃO		
<b>04.127.2929.1107</b>	<b>PROJETOS DO FUNDO DE DESENVOLVIMENTO METROPOLITANO DA BAIXADA SANTISTA</b>	<b>1.000.040</b>
PRODUTO:	PROJETOS DE DESENVOLVIMENTO METROPOLITANO IMPLEMENTADOS	
INDICADOR DE PRODUTO:	NÚMERO DE PROJETOS APROVADOS PELOS CONSELHOS DE DESENVOLVIMENTO DA MACROMETRÓPOLE PAULISTA (unidade)	
META:	7	
DESCRIÇÃO:	Viabilização dos investimentos em programas, projetos, serviços e obras de interesse metropolitano aprovados no plano de investimento pelos Conselhos de Desenvolvimento da Baixada Santista e de Orientação do Fundo.	
AÇÃO		
<b>04.127.2929.1815</b>	<b>PROJETOS DO FUNDO METROPOLITANO DE FINANCIAMENTO E INVESTIMENTO</b>	<b>74.000.040</b>
PRODUTO:	PROJETOS DE DESENVOLVIMENTO METROPOLITANO IMPLEMENTADOS	
INDICADOR DE PRODUTO:	NÚMERO DE PROJETOS APROVADOS PELOS CONSELHOS DE DESENVOLVIMENTO DA MACROMETRÓPOLE PAULISTA (unidade)	
META:	12	
DESCRIÇÃO:	Financiamento e investimento de projetos atinentes às funções públicas de interesse comum aos municípios integrantes da Região Metropolitana de São Paulo, definidos em consonância com as prioridades do planejamento regional.	
AÇÃO		
<b>04.127.2929.1885</b>	<b>PROJETOS DO FUNDO DE DESENVOLVIMENTO DA REGIÃO METROPOLITANA DE CAMPINAS</b>	<b>4.532.202</b>
PRODUTO:	PROJETOS DE DESENVOLVIMENTO METROPOLITANO IMPLEMENTADOS	
INDICADOR DE PRODUTO:	NÚMERO DE PROJETOS APROVADOS PELOS CONSELHOS DE DESENVOLVIMENTO DA MACROMETRÓPOLE PAULISTA (unidade)	
META:	4	
DESCRIÇÃO:	Viabilização dos investimentos em programas, projetos, serviços e obras de interesse metropolitano aprovados no plano de investimento pelos Conselhos de Desenvolvimento de Campinas e de Orientação do Fundo.	
AÇÃO		
<b>04.127.2929.2482</b>	<b>PROJETOS DO FUNDO DE DESENV.METROP. VALE DO PARAIBA E LITORAL NORTE - FUNDOVALE</b>	<b>1.000.040</b>
PRODUTO:	PROJETOS DE DESENVOLVIMENTO METROPOLITANO IMPLEMENTADOS	
INDICADOR DE PRODUTO:	NÚMERO DE PROJETOS APROVADOS PELOS CONSELHOS DE DESENVOLVIMENTO DA MACROMETRÓPOLE PAULISTA (unidade)	
META:	1	
DESCRIÇÃO:	Viabilização dos investimentos em programas, projetos, serviços e obras de interesse metropolitano aprovados no plano de investimento pelo Conselho de Desenvolvimento da Região Metropolitana de Vale do Paraíba e Litoral Norte.	
AÇÃO		
<b>04.127.2929.2512</b>	<b>PROJETOS DO FUNDO DE DESENVOLVIMENTO DA REGIÃO METROPOLITANA DE SOROCABA</b>	<b>1.000.040</b>
PRODUTO:	PROJETOS DE DESENVOLVIMENTO METROPOLITANO IMPLEMENTADOS	
INDICADOR DE PRODUTO:	NÚMERO DE PROJETOS APROVADOS PELOS CONSELHOS DE DESENVOLVIMENTO DA MACROMETRÓPOLE PAULISTA (unidade)	
META:	1	
DESCRIÇÃO:	Viabilização de investimentos em programas, projetos, serviços e obras de interesse metropolitano aprovados no plano de investimento do Conselho de Desenvolvimento e Orientação do Fundo da Região Metropolitana de Sorocaba.	
AÇÃO		
<b>04.127.2929.2555</b>	<b>PROJETOS DO FUNDO DE DESENVOLVIMENTO DA REGIÃO METROPOLITANA DE SÃO PAULO</b>	<b>10</b>
PRODUTO:	PROJETOS DE DESENVOLVIMENTO METROPOLITANO IMPLEMENTADOS	
INDICADOR DE PRODUTO:	NÚMERO DE PROJETOS APROVADOS PELOS CONSELHOS DE DESENVOLVIMENTO DA MACROMETRÓPOLE PAULISTA (unidade)	
DESCRIÇÃO:	Financiamento de projetos de interesse regional com recursos do Fundo de Desenvolvimento da Região Metropolitana de São Paulo.	
AÇÃO		
<b>04.127.2929.6083</b>	<b>ESTRATÉGIAS DE DESENVOLVIMENTO SUSTENTÁVEL PARA A MACROMETRÓPOLE</b>	<b>9.134.151</b>
PRODUTO:	APOIO ESTRATÉGICO E ARTICULAÇÃO REGIONAL	
INDICADOR DE PRODUTO:	NÚMERO DE EVENTOS REALIZADOS, OBJETIVANDO A IMPLEMENTAÇÃO DOS PDUIS (unidade)	
META:	26	
DESCRIÇÃO:	Capacitação dos gestores envolvidos no processo de estímulo à integração das cidades que pertencem ao território da Macrometrópole Paulista. Apoio e articulação para implementação dos Planos de Desenvolvimento Urbano Integrado. Estabelecimento de novas unidades territoriais e fortalecimento das existentes.	
<b>PROGRAMA: 2990 DESENVOLVIMENTO DE AÇÕES DECORRENTES DE EMENDAS PARLAMENTARES</b>		<b>53.724.972</b>

AÇÃO		
<b>04.127.2990.2272</b>	<b>DESENVOLVIMENTO DE AÇÕES DECORRENTES DE EMENDAS PARLAMENTARES, EXCETO SAÚDE</b>	<b>53.724.972</b>
<b>PRODUTO:</b>	APOIO AOS MUNICÍPIOS E ENTIDADES	
<b>INDICADOR DE PRODUTO:</b>	NÚMERO DE CONVÊNIOS FIRMADOS COM PREFEITURAS MUNICIPAIS E ENTIDADES (unidade)	
<b>DESCRIÇÃO:</b>	Execução de emendas individuais aprovadas, no valor correspondente a metade de 0,3% da receita corrente líquida prevista, para aplicação nas ações e programações constantes do projeto de lei orçamentária, nos termos do art. 175, §6º da Constituição Estadual.	
<b>PROGRAMA: 4110 FORTALECIMENTO DA TEMÁTICA DA JUVENTUDE 1.090.890</b>		
AÇÃO		
<b>04.128.4110.2653</b>	<b>CASAS DA JUVENTUDE</b>	<b>1.000.000</b>
<b>PRODUTO:</b>	FORMALIZAÇÃO DE CONVÊNIOS PARA A CONSTRUÇÃO DE CASAS DA JUVENTUDE	
<b>INDICADOR DE PRODUTO:</b>	NÚMERO DE CONVÊNIOS FORMALIZADOS PARA A CONSTRUÇÃO DE CASAS DA JUVENTUDE (unidade)	
<b>META:</b>	20	
<b>DESCRIÇÃO:</b>	Fortalecer os processos de aprendizagem e autonomia para efetivação das políticas Públicas para os jovens. Além disso, visa oferecer serviços especializados aos jovens e adolescentes, através de medidas sócios-educativas, na perspectiva da garantia de direitos e da qualificação profissional, tendo em vista o engajamento e o compromisso na construção da cidadania.	
AÇÃO		
<b>27.128.4110.5868</b>	<b>APOIO A EVENTOS DE CONSCIENTIZAÇÃO E ENGAJAMENTO DO PÚBLICO DE 15 A 29 ANOS</b>	<b>50.505</b>
<b>PRODUTO:</b>	APOIO A EVENTOS DE CONSCIENTIZAÇÃO E ENGAJAMENTO DO PÚBLICO DE 15 A 29 ANOS	
<b>INDICADOR DE PRODUTO:</b>	JOVENS EMPREENDEDORES QUE RECEBERAM CERTIFICADOS (unidade)	
<b>META:</b>	1.200	
<b>DESCRIÇÃO:</b>	Atuação na produção de conhecimento por meio de estudos, pesquisas, palestras e promoção de cursos com temas relativos à juventude.	
AÇÃO		
<b>27.366.4110.6368</b>	<b>ENCONTROS PARA DISCUSSÃO DE POLÍTICAS PARA JUVENTUDE</b>	<b>40.385</b>
<b>PRODUTO:</b>	ENCONTROS PRESENCIAIS PARA DISCUSSÃO DE POLÍTICAS PARA A JUVENTUDE	
<b>INDICADOR DE PRODUTO:</b>	NÚMERO DE ENCONTROS PRESENCIAIS PARA A DISCUSSÃO DE POLÍTICAS PARA A JUVENTUDE (unidade)	
<b>META:</b>	10	
<b>DESCRIÇÃO:</b>	Realização de encontros objetivando a capacitação/qualificação de jovens de 15 a 29 anos, gestores públicos, conselheiros municipais, regionais e estadual de juventude, com a finalidade de divulgar informações sobre prevenção de drogas, educação, trabalho, sexualidade, entre outros.	

<b>ÓRGÃO: 29000 - SECRETARIA DE DESENVOLVIMENTO REGIONAL</b> <b>ADMINISTRAÇÃO DIRETA</b>	Valores em R\$ 1,00
	<b>2.049.643.666</b>

**RESUMO DA ADMINISTRAÇÃO DIRETA**

PROGRAMA	
0000 - ENCARGOS GERAIS	7.980.719
2928 - DESENVOLVIMENTO REGIONAL INTEGRADO - CIDADES INTELIGENTES	1.911.846.986
2929 - FOMENTO AO DESENVOLVIMENTO SUSTENTÁVEL DA MACROMETRÓPOLE PAULISTA	75.000.099
2990 - DESENVOLVIMENTO DE AÇÕES DECORRENTES DE EMENDAS PARLAMENTARES	53.724.972
4110 - FORTALECIMENTO DA TEMÁTICA DA JUVENTUDE	1.090.890

FUNÇÃO	
04 - ADMINISTRAÇÃO	2.041.572.057
27 - DESPORTO E LAZER	90.890
28 - ENCARGOS ESPECIAIS	7.980.719

SUBFUNÇÃO	
121 - PLANEJAMENTO E ORÇAMENTO	10
122 - ADMINISTRAÇÃO GERAL	169.633.601
126 - TECNOLOGIA DA INFORMAÇÃO	11.207.842
127 - ORDENAMENTO TERRITORIAL	1.848.087.431
128 - FORMAÇÃO DE RECURSOS HUMANOS	1.050.505
366 - EDUCAÇÃO DE JOVENS E ADULTOS	40.385
846 - OUTROS ENCARGOS ESPECIAIS	19.623.892

MODALIDADE DE APLICAÇÃO	
040 - TRANSFERÊNCIAS A MUNICÍPIOS	1.602.500.010
050 - TRANSF. A INST.PRIVADAS SEM FINS LUCRATIVOS	53.724.962
090 - APLICAÇÕES DIRETAS	380.017.269
091 - OPERAÇÃO INTRAÓRGÃOS ORÇ.FISCAL E SEGURIDADE	13.401.425

UNIDADE ORÇAMENTÁRIA	
29001 - SECRETARIA DE DESENVOLVIMENTO REGIONAL	2.049.643.666

FONTE DE RECURSO	PESSOAL E ENCARGOS SOCIAIS	JUROS E ENCARGOS DA DÍVIDA	OUTRAS DESPESAS CORRENTES	INVESTIMENTOS	INVERSÕES FINANCEIRAS	AMORTIZAÇÃO DA DÍVIDA	TOTAL
TESOURO DO ESTADO	81.235.896		51.776.658	1.816.631.032	100.000.000		2.049.643.586
OUTRAS FONTES - FUNDOS			30	40	10		80
<b>TOTAL</b>	<b>81.235.896</b>		<b>51.776.688</b>	<b>1.816.631.072</b>	<b>100.000.010</b>		<b>2.049.643.666</b>

Inclui valores referentes a transferência intragovernamental.

**PROGRAMAÇÃO DA ADMINISTRAÇÃO DIRETA**

PROGRAMA: 0000 ENCARGOS GERAIS				7.980.719
AÇÃO	GRUPO DESPESA	FONTE DE RECURSO		
28.846.0000.6261 PAGAMENTO DE OBRIGAÇÕES DE INSTITUIÇÕES EM EXTINÇÃO				7.980.719
	PESSOAL E ENCARGOS SOCIAIS			7.980.174
		TESOURO DO ESTADO		7.980.174
	OUTRAS DESPESAS CORRENTES			545
		TESOURO DO ESTADO		545

PROGRAMA: 2928 DESENVOLVIMENTO REGIONAL INTEGRADO - CIDADES INTELIGENTES				1.911.846.986
AÇÃO	GRUPO DESPESA	FONTE DE RECURSO		
04.121.2928.2523 CONTROLE DE IMPACTOS AMBIENTAIS INSTALAÇÃO DO CENTRO DE EXPOSIÇÃO SP EXPO				10
	INVESTIMENTOS			10
		TESOURO DO ESTADO		10
04.127.2928.2571 CONCESSÃO DE FINANCIAMENTO A MUNICÍPIOS NO PROGRAMA "FROTA NOVA MUNICÍPIOS"				10
	INVESTIMENTOS			10

AÇÃO		GRUPO DESPESA	TESOURO DO ESTADO	10
AÇÃO		GRUPO DESPESA	FONTE DE RECURSO	
04.122.2928.2617	IMPLANTAÇÃO DO PROJETO CANAL DIRETO SP+PERTO			92.000.000
		OUTRAS DESPESAS CORRENTES		7.344.000
			TESOURO DO ESTADO	7.344.000
		INVESTIMENTOS		84.656.000
			TESOURO DO ESTADO	84.656.000
AÇÃO		GRUPO DESPESA	FONTE DE RECURSO	
04.127.2928.2652	PARCERIAS MUNICIPAIS - CIDADES INTELIGENTES			2.000.000
		OUTRAS DESPESAS CORRENTES		300.000
			TESOURO DO ESTADO	300.000
		INVESTIMENTOS		1.700.000
			TESOURO DO ESTADO	1.700.000
AÇÃO		GRUPO DESPESA	FONTE DE RECURSO	
04.127.2928.4474	ORGANIZAÇÃO E ARTICULAÇÃO REGIONAL			17.362.350
		OUTRAS DESPESAS CORRENTES		17.362.340
			TESOURO DO ESTADO	17.362.340
		INVESTIMENTOS		10
			TESOURO DO ESTADO	10
AÇÃO		GRUPO DESPESA	FONTE DE RECURSO	
04.127.2928.4477	ARTICULAÇÃO MUNICIPAL, CONSÓRCIOS E PARCERIAS COM MUNICÍPIOS			1.700.000.000
		INVESTIMENTOS		1.600.000.000
			TESOURO DO ESTADO	1.600.000.000
		INVERSÕES FINANCEIRAS		100.000.000
			TESOURO DO ESTADO	100.000.000
AÇÃO		GRUPO DESPESA	FONTE DE RECURSO	
04.122.2928.5515	GESTÃO DO DESENVOLVIMENTO REGIONAL			77.633.601
		PESSOAL E ENCARGOS SOCIAIS		61.612.549
			TESOURO DO ESTADO	61.612.549
		OUTRAS DESPESAS CORRENTES		16.021.042
			TESOURO DO ESTADO	16.021.042
		INVESTIMENTOS		10
			TESOURO DO ESTADO	10
AÇÃO		GRUPO DESPESA	FONTE DE RECURSO	
04.126.2928.5516	DESENV. E IMPLANT.DE PROC. ADM.E DE COMUN. EM WORKFLOW - " SÃO PAULO SEM PAPEL"			11.207.842
		OUTRAS DESPESAS CORRENTES		10.457.842
			TESOURO DO ESTADO	10.457.842
		INVESTIMENTOS		750.000
			TESOURO DO ESTADO	750.000
AÇÃO		GRUPO DESPESA	FONTE DE RECURSO	
04.846.2928.9001	CONTRIBUIÇÃO DO ESTADO PARA O REGIME DE PREVIDÊNCIA DOS SERVIDORES			11.643.173
		PESSOAL E ENCARGOS SOCIAIS		11.643.173
			TESOURO DO ESTADO	11.643.173
<b>PROGRAMA: 2929 FOMENTO AO DESENVOLVIMENTO SUSTENTÁVEL DA MACROMETRÓPOLE PAULISTA</b>				<b>75.000.099</b>
AÇÃO		GRUPO DESPESA	FONTE DE RECURSO	
04.127.2929.1107	PROJETOS DO FUNDO DE DESENVOLVIMENTO METROPOLITANO DA BAIXADA SANTISTA			1.000.040
		OUTRAS DESPESAS CORRENTES		30
			OUTRAS FONTES - FUNDOS	30



AÇÃO		GRUPO DESPESA	FONTE DE RECURSO	
		INVESTIMENTOS		1.000.005
			OUTRAS FONTES - FUNDOS	5
			TESOURO DO ESTADO	1.000.000
		INVERSÕES FINANCEIRAS		5
			OUTRAS FONTES - FUNDOS	5
<b>04.127.2929.1815</b>	<b>PROJETOS DO FUNDO METROPOLITANO DE FINANCIAMENTO E INVESTIMENTO</b>			<b>74.000.040</b>
		INVESTIMENTOS		74.000.035
			OUTRAS FONTES - FUNDOS	35
			TESOURO DO ESTADO	74.000.000
		INVERSÕES FINANCEIRAS		5
			OUTRAS FONTES - FUNDOS	5
<b>04.127.2929.2555</b>	<b>PROJETOS DO FUNDO DE DESENVOLVIMENTO DA REGIÃO METROPOLITANA DE SÃO PAULO</b>			<b>10</b>
		INVESTIMENTOS		10
			TESOURO DO ESTADO	10
<b>04.127.2929.6083</b>	<b>ESTRATÉGIAS DE DESENVOLVIMENTO SUSTENTÁVEL PARA A MACROMETRÓPOLE</b>			<b>9</b>
		OUTRAS DESPESAS CORRENTES		9
			TESOURO DO ESTADO	9

AÇÃO		GRUPO DESPESA	FONTE DE RECURSO	
<b>PROGRAMA: 2990</b>	<b>DESENVOLVIMENTO DE AÇÕES DECORRENTES DE EMENDAS PARLAMENTARES</b>			<b>53.724.972</b>
<b>04.127.2990.2272</b>	<b>DESENVOLVIMENTO DE AÇÕES DECORRENTES DE EMENDAS PARLAMENTARES, EXCETO SAÚDE</b>			<b>53.724.972</b>
		OUTRAS DESPESAS CORRENTES		10
			TESOURO DO ESTADO	10
		INVESTIMENTOS		53.724.962
			TESOURO DO ESTADO	53.724.962

AÇÃO		GRUPO DESPESA	FONTE DE RECURSO	
<b>PROGRAMA: 4110</b>	<b>FORTEALECIMENTO DA TEMÁTICA DA JUVENTUDE</b>			<b>1.090.890</b>
<b>04.128.4110.2653</b>	<b>CASAS DA JUVENTUDE</b>			<b>1.000.000</b>
		OUTRAS DESPESAS CORRENTES		200.000
			TESOURO DO ESTADO	200.000
		INVESTIMENTOS		800.000
			TESOURO DO ESTADO	800.000
<b>27.128.4110.5868</b>	<b>APOIO A EVENTOS DE CONSCIENTIZAÇÃO E ENGAJAMENTO DO PÚBLICO DE 15 A 29 ANOS</b>			<b>50.505</b>
		OUTRAS DESPESAS CORRENTES		50.495
			TESOURO DO ESTADO	50.495
		INVESTIMENTOS		10
			TESOURO DO ESTADO	10
<b>27.366.4110.6368</b>	<b>ENCONTROS PARA DISCUSSÃO DE POLÍTICAS PARA JUVENTUDE</b>			<b>40.385</b>
		OUTRAS DESPESAS CORRENTES		40.375
			TESOURO DO ESTADO	40.375
		INVESTIMENTOS		10



<b>ÓRGÃO: 29000 - SECRETARIA DE DESENVOLVIMENTO REGIONAL</b>	Valores em R\$ 1,00
<b>UNIDADE: 29001 - SECRETARIA DE DESENVOLVIMENTO REGIONAL</b>	<b>2.049.643.666</b>
<b>ESFERA: ORÇAMENTO FISCAL</b>	

## RESUMO DA UNIDADE ORÇAMENTÁRIA

PROGRAMA	
0000 - ENCARGOS GERAIS	7.980.719
2928 - DESENVOLVIMENTO REGIONAL INTEGRADO - CIDADES INTELIGENTES	1.911.846.986
2929 - FOMENTO AO DESENVOLVIMENTO SUSTENTÁVEL DA MACROMETRÓPOLE PAULISTA	75.000.099
2990 - DESENVOLVIMENTO DE AÇÕES DECORRENTES DE EMENDAS PARLAMENTARES	53.724.972
4110 - FORTALECIMENTO DA TEMÁTICA DA JUVENTUDE	1.090.890

FUNÇÃO	
04 - ADMINISTRAÇÃO	2.041.572.057
27 - DESPORTO E LAZER	90.890
28 - ENCARGOS ESPECIAIS	7.980.719

SUBFUNÇÃO	
121 - PLANEJAMENTO E ORÇAMENTO	10
122 - ADMINISTRAÇÃO GERAL	169.633.601
126 - TECNOLOGIA DA INFORMAÇÃO	11.207.842
127 - ORDENAMENTO TERRITORIAL	1.848.087.431
128 - FORMAÇÃO DE RECURSOS HUMANOS	1.050.505
366 - EDUCAÇÃO DE JOVENS E ADULTOS	40.385
846 - OUTROS ENCARGOS ESPECIAIS	19.623.892

MODALIDADE DE APLICAÇÃO	
040 - TRANSFERÊNCIAS A MUNICÍPIOS	1.602.500.010
050 - TRANSF. A INST.PRIVADAS SEM FINS LUCRATIVOS	53.724.962
090 - APLICAÇÕES DIRETAS	380.017.269
091 - OPERAÇÃO INTRAÓRGÃOS ORÇ.FISCAL E SEGURIDADE	13.401.425

FONTE DE RECURSO	PESSOAL E ENCARGOS SOCIAIS	JUROS E ENCARGOS DA DÍVIDA	OUTRAS DESPESAS CORRENTES	INVESTIMENTOS	INVERSÕES FINANCEIRAS	AMORTIZAÇÃO DA DÍVIDA	TOTAL
TESOURO DO ESTADO	81.235.896		51.776.658	1.816.631.032	100.000.000		2.049.643.586
OUTRAS FONTES - FUNDOS			30	40	10		80
<b>TOTAL</b>	<b>81.235.896</b>		<b>51.776.688</b>	<b>1.816.631.072</b>	<b>100.000.010</b>		<b>2.049.643.666</b>

Inclui valores referentes a transferência intragovernamental.

## PROGRAMAÇÃO DA UNIDADE ORÇAMENTÁRIA

PROGRAMA: 0000 ENCARGOS GERAIS				7.980.719
AÇÃO	GRUPO DESPESA	FONTE DE RECURSO		
28.846.0000.6261 PAGAMENTO DE OBRIGAÇÕES DE INSTITUIÇÕES EM EXTINÇÃO				7.980.719
	PESSOAL E ENCARGOS SOCIAIS			7.980.174
		TESOURO DO ESTADO		7.980.174
	OUTRAS DESPESAS CORRENTES			545
		TESOURO DO ESTADO		545

PROGRAMA: 2928 DESENVOLVIMENTO REGIONAL INTEGRADO - CIDADES INTELIGENTES				1.911.846.986
AÇÃO	GRUPO DESPESA	FONTE DE RECURSO		
04.121.2928.2523 CONTROLE DE IMPACTOS AMBIENTAIS INSTALAÇÃO DO CENTRO DE EXPOSIÇÃO SP EXPO				10
	INVESTIMENTOS			10
		TESOURO DO ESTADO		10

AÇÃO		GRUPO DESPESA	FONTE DE RECURSO	
04.127.2928.2571	CONCESSÃO DE FINANCIAMENTO A MUNICÍPIOS NO PROGRAMA "FROTA NOVA MUNICÍPIOS"			10
		INVESTIMENTOS		10
			TESOURO DO ESTADO	10
PRODUTO:	INCENTIVO À RENOVAÇÃO DE FROTA PARA OS MUNICÍPIOS DO ESTADO DE SÃO PAULO			
INDICADOR DE PRODUTO:	NÚMERO DE CONTRATOS DE FINANCIAMENTO FIRMADOS COM OS MUNICÍPIOS (unidade)			
AÇÃO		GRUPO DESPESA	FONTE DE RECURSO	
04.122.2928.2617	IMPLANTAÇÃO DO PROJETO CANAL DIRETO SP+PERTO			92.000.000
		OUTRAS DESPESAS CORRENTES		7.344.000
			TESOURO DO ESTADO	7.344.000
		INVESTIMENTOS		84.656.000
			TESOURO DO ESTADO	84.656.000
PRODUTO:	IMPLANTAÇÃO DE UNIDADES REGIONAIS INTEGRADAS			
INDICADOR DE PRODUTO:	NÚMERO DE UNIDADES REGIONAIS INTEGRADAS INSTALADAS (unidade)			
META:	3			
AÇÃO		GRUPO DESPESA	FONTE DE RECURSO	
04.127.2928.2652	PARCERIAS MUNICIPAIS - CIDADES INTELIGENTES			2.000.000
		OUTRAS DESPESAS CORRENTES		300.000
			TESOURO DO ESTADO	300.000
		INVESTIMENTOS		1.700.000
			TESOURO DO ESTADO	1.700.000
PRODUTO:	PARCERIAS MUNICIPAIS FORMALIZADAS			
INDICADOR DE PRODUTO:	NÚMERO DE MUNICÍPIOS PACTUADOS (unidade)			
META:	10			
AÇÃO		GRUPO DESPESA	FONTE DE RECURSO	
04.127.2928.4474	ORGANIZAÇÃO E ARTICULAÇÃO REGIONAL			17.362.350
		OUTRAS DESPESAS CORRENTES		17.362.340
			TESOURO DO ESTADO	17.362.340
		INVESTIMENTOS		10
			TESOURO DO ESTADO	10
AÇÃO		GRUPO DESPESA	FONTE DE RECURSO	
04.127.2928.4477	ARTICULAÇÃO MUNICIPAL, CONSÓRCIOS E PARCERIAS COM MUNICÍPIOS			1.700.000.000
		INVESTIMENTOS		1.600.000.000
			TESOURO DO ESTADO	1.600.000.000
		INVERSÕES FINANCEIRAS		100.000.000
			TESOURO DO ESTADO	100.000.000
PRODUTO:	APOIO AOS MUNICÍPIOS NA MELHORIA DA INFRAESTRUTURA URBANA			
INDICADOR DE PRODUTO:	NÚMERO DE CONVÊNIOS FIRMADOS COM PREFEITURAS MUNICIPAIS (unidade)			
META:	380			
AÇÃO		GRUPO DESPESA	FONTE DE RECURSO	
04.122.2928.5515	GESTÃO DO DESENVOLVIMENTO REGIONAL			77.633.601
		PESSOAL E ENCARGOS SOCIAIS		61.612.549
			TESOURO DO ESTADO	61.612.549
		OUTRAS DESPESAS CORRENTES		16.021.042
			TESOURO DO ESTADO	16.021.042
		INVESTIMENTOS		10
			TESOURO DO ESTADO	10

AÇÃO		GRUPO DESPESA	FONTE DE RECURSO	
04.126.2928.5516	DESENV. E IMPLANT.DE PROC. ADM.E DE COMUN. EM WORKFLOW - " SÃO PAULO SEM PAPEL"			11.207.842
		OUTRAS DESPESAS CORRENTES		10.457.842
			TESOURO DO ESTADO	10.457.842
		INVESTIMENTOS		750.000
			TESOURO DO ESTADO	750.000
PRODUTO:	GESTÃO E MODERNIZAÇÃO DOS SISTEMAS DA SECRETARIA DE DESENVOLVIMENTO REGIONAL			
INDICADOR DE PRODUTO:	PERCENTUAL DE ADESÃO DAS REGIÕES ADMINISTRATIVAS AO SEM PAPEL (%)			
META:	87			
AÇÃO		GRUPO DESPESA	FONTE DE RECURSO	
04.846.2928.9001	CONTRIBUIÇÃO DO ESTADO PARA O REGIME DE PREVIDÊNCIA DOS SERVIDORES			11.643.173
		PESSOAL E ENCARGOS SOCIAIS		11.643.173
			TESOURO DO ESTADO	11.643.173

PROGRAMA: 2929 FOMENTO AO DESENVOLVIMENTO SUSTENTÁVEL DA MACROMETRÓPOLE PAULISTA				75.000.099
AÇÃO		GRUPO DESPESA	FONTE DE RECURSO	
04.127.2929.1107	PROJETOS DO FUNDO DE DESENVOLVIMENTO METROPOLITANO DA BAIXADA SANTISTA			1.000.040
		OUTRAS DESPESAS CORRENTES		30
			OUTRAS FONTES - FUNDOS	30
		INVESTIMENTOS		1.000.005
			OUTRAS FONTES - FUNDOS	5
			TESOURO DO ESTADO	1.000.000
		INVERSÕES FINANCEIRAS		5
			OUTRAS FONTES - FUNDOS	5
PRODUTO:	PROJETOS DE DESENVOLVIMENTO METROPOLITANO IMPLEMENTADOS			
INDICADOR DE PRODUTO:	NÚMERO DE PROJETOS APROVADOS PELOS CONSELHOS DE DESENVOLVIMENTO DA MACROMETRÓPOLE PAULISTA (unidade)			
META:	7			
AÇÃO		GRUPO DESPESA	FONTE DE RECURSO	
04.127.2929.1815	PROJETOS DO FUNDO METROPOLITANO DE FINANCIAMENTO E INVESTIMENTO			74.000.040
		INVESTIMENTOS		74.000.035
			OUTRAS FONTES - FUNDOS	35
			TESOURO DO ESTADO	74.000.000
		INVERSÕES FINANCEIRAS		5
			OUTRAS FONTES - FUNDOS	5
PRODUTO:	PROJETOS DE DESENVOLVIMENTO METROPOLITANO IMPLEMENTADOS			
INDICADOR DE PRODUTO:	NÚMERO DE PROJETOS APROVADOS PELOS CONSELHOS DE DESENVOLVIMENTO DA MACROMETRÓPOLE PAULISTA (unidade)			
META:	12			
AÇÃO		GRUPO DESPESA	FONTE DE RECURSO	
04.127.2929.2555	PROJETOS DO FUNDO DE DESENVOLVIMENTO DA REGIÃO METROPOLITANA DE SÃO PAULO			10
		INVESTIMENTOS		10
			TESOURO DO ESTADO	10
PRODUTO:	PROJETOS DE DESENVOLVIMENTO METROPOLITANO IMPLEMENTADOS			
INDICADOR DE PRODUTO:	NÚMERO DE PROJETOS APROVADOS PELOS CONSELHOS DE DESENVOLVIMENTO DA MACROMETRÓPOLE PAULISTA (unidade)			

AÇÃO		GRUPO DESPESA	FONTE DE RECURSO	
04.127.2929.6083	ESTRATÉGIAS DE DESENVOLVIMENTO SUSTENTÁVEL PARA A MACROMETRÓPOLE			9
		OUTRAS DESPESAS CORRENTES		9
			TESOURO DO ESTADO	9
PRODUTO:	APOIO ESTRATÉGICO E ARTICULAÇÃO REGIONAL			
INDICADOR DE PRODUTO:	NÚMERO DE EVENTOS REALIZADOS, OBJETIVANDO A IMPLEMENTAÇÃO DOS PDUIS (unidade)			

PROGRAMA: 2990 DESENVOLVIMENTO DE AÇÕES DECORRENTES DE EMENDAS PARLAMENTARES				53.724.972
AÇÃO		GRUPO DESPESA	FONTE DE RECURSO	
04.127.2990.2272	DESENVOLVIMENTO DE AÇÕES DECORRENTES DE EMENDAS PARLAMENTARES, EXCETO SAÚDE			53.724.972
		OUTRAS DESPESAS CORRENTES		10
			TESOURO DO ESTADO	10
		INVESTIMENTOS		53.724.962
			TESOURO DO ESTADO	53.724.962
PRODUTO:	APOIO AOS MUNICÍPIOS E ENTIDADES			
INDICADOR DE PRODUTO:	NÚMERO DE CONVÊNIOS FIRMADOS COM PREFEITURAS MUNICIPAIS E ENTIDADES (unidade)			

PROGRAMA: 4110 FORTALECIMENTO DA TEMÁTICA DA JUVENTUDE				1.090.890
AÇÃO		GRUPO DESPESA	FONTE DE RECURSO	
04.128.4110.2653	CASAS DA JUVENTUDE			1.000.000
		OUTRAS DESPESAS CORRENTES		200.000
			TESOURO DO ESTADO	200.000
		INVESTIMENTOS		800.000
			TESOURO DO ESTADO	800.000
PRODUTO:	FORMALIZAÇÃO DE CONVÊNIOS PARA A CONSTRUÇÃO DE CASAS DA JUVENTUDE			
INDICADOR DE PRODUTO:	NÚMERO DE CONVÊNIOS FORMALIZADOS PARA A CONSTRUÇÃO DE CASAS DA JUVENTUDE (unidade)			
META:	20			
AÇÃO		GRUPO DESPESA	FONTE DE RECURSO	
27.128.4110.5868	APOIO A EVENTOS DE CONSCIENTIZAÇÃO E ENGAJAMENTO DO PÚBLICO DE 15 A 29 ANOS			50.505
		OUTRAS DESPESAS CORRENTES		50.495
			TESOURO DO ESTADO	50.495
		INVESTIMENTOS		10
			TESOURO DO ESTADO	10
PRODUTO:	APOIO A EVENTOS DE CONSCIENTIZAÇÃO E ENGAJAMENTO DO PÚBLICO DE 15 A 29 ANOS			
INDICADOR DE PRODUTO:	JOVENS EMPREENDEDORES QUE RECEBERAM CERTIFICADOS (unidade)			
META:	1.200			
AÇÃO		GRUPO DESPESA	FONTE DE RECURSO	
27.366.4110.6368	ENCONTROS PARA DISCUSSÃO DE POLÍTICAS PARA JUVENTUDE			40.385
		OUTRAS DESPESAS CORRENTES		40.375
			TESOURO DO ESTADO	40.375
		INVESTIMENTOS		10
			TESOURO DO ESTADO	10
PRODUTO:	ENCONTROS PRESENCIAIS PARA DISCUSSÃO DE POLÍTICAS PARA A JUVENTUDE			
INDICADOR DE PRODUTO:	NÚMERO DE ENCONTROS PRESENCIAIS PARA A DISCUSSÃO DE POLÍTICAS PARA A JUVENTUDE (unidade)			
META:	10			

<b>ÓRGÃO: 29000 - SECRETARIA DE DESENVOLVIMENTO REGIONAL</b>	Valores em R\$ 1,00
<b>UNIDADE: 29059 - AGÊNCIA METROPOLITANA BAIXADA SANTISTA - AGEM</b>	<b>2.912.272</b>
<b>ESFERA: ORÇAMENTO FISCAL</b>	

## PRINCIPAIS ATRIBUIÇÕES

- Integrar a organização, o planejamento e a execução das funções públicas de interesse comum da Agência Metropolitana da Baixada Santista, desenvolvendo para tanto as seguintes atribuições:
  - arrecadar as receitas próprias ou as que lhe sejam delegadas ou transferidas, inclusive multas e tarifas relativas a serviços prestados; fiscalizar a execução da legislação que dispõe sobre a Região Metropolitana da Baixada Santista e aplicar as respectivas sanções, no exercício do poder de polícia; estabelecer metas, planos, programas, projetos e obras de interesse comum, executando, fiscalizando e avaliando sua realização; promover a desapropriação de bens declarados de utilidade pública, quando necessária à realização de atividades de interesse comum;
  - manter atualizadas as informações estatísticas e de qualquer outra natureza, necessárias para o planejamento metropolitano, especialmente as de natureza físico-territorial, demográfica, financeira, urbanística, social, cultural, turística e ambiental, que sejam de relevante interesse público, promovendo, anualmente, a sua ampla divulgação;
  - exercer, por seu representante, a Secretaria Executiva do Conselho de Desenvolvimento da Região Metropolitana da Baixada Santista-CONDESP e prestar suporte administrativo ao Colegiado e às suas Câmaras Temáticas e Câmaras Temáticas Especiais; participar do Conselho de Orientação do Fundo de Desenvolvimento Metropolitano da Baixada Santista - FUNDO.

## RESUMO DA UNIDADE ORÇAMENTÁRIA

PROGRAMA							
2929 - FOMENTO AO DESENVOLVIMENTO SUSTENTÁVEL DA MACROMETRÓPOLE PAULISTA	2.912.272						
FUNÇÃO							
04 - ADMINISTRAÇÃO	2.912.272						
SUBFUNÇÃO							
127 - ORDENAMENTO TERRITORIAL	2.912.272						
MODALIDADE DE APLICAÇÃO							
090 - APLICAÇÕES DIRETAS	2.912.265						
091 - OPERAÇÃO INTRAÓRGÃOS ORÇ.FISCAL E SEGURIDADE	7						
FUNTE DE RECURSO	PESSOAL E ENCARGOS SOCIAIS	JUROS E ENCARGOS DA DÍVIDA	OUTRAS DESPESAS CORRENTES	INVESTIMENTOS	INVERSÕES FINANCEIRAS	AMORTIZAÇÃO DA DÍVIDA	TOTAL
TESOURO DO ESTADO	1.252.001		702.572	10			1.954.583
PRÓPRIOS			957.669				957.669
VINCULADOS FEDERAIS			10	10			20
<b>TOTAL</b>	<b>1.252.001</b>		<b>1.660.251</b>	<b>20</b>			<b>2.912.272</b>

Inclui valores referentes a transferência intragovernamental.

## PROGRAMAÇÃO DA UNIDADE ORÇAMENTÁRIA

PROGRAMA:	2929 FOMENTO AO DESENVOLVIMENTO SUSTENTÁVEL DA MACROMETRÓPOLE PAULISTA	2.912.272
AÇÃO	GRUPO DESPESA	FUNTE DE RECURSO
<b>04.127.2929.6083</b> ESTRATÉGIAS DE DESENVOLVIMENTO SUSTENTÁVEL PARA A MACROMETRÓPOLE		<b>2.912.272</b>
	PESSOAL E ENCARGOS SOCIAIS	1.252.001
		TESOURO DO ESTADO
		1.252.001
	OUTRAS DESPESAS CORRENTES	1.660.251
		PRÓPRIOS
		957.669
		TESOURO DO ESTADO
		702.572
		VINCULADOS FEDERAIS
		10
	INVESTIMENTOS	20
		TESOURO DO ESTADO
		10
		VINCULADOS FEDERAIS
		10
<b>PRODUTO:</b>	APOIO ESTRATÉGICO E ARTICULAÇÃO REGIONAL	
<b>INDICADOR DE PRODUTO:</b>	NÚMERO DE EVENTOS REALIZADOS, OBJETIVANDO A IMPLEMENTAÇÃO DOS PDUIS (unidade)	
<b>META:</b>	1	

<b>ÓRGÃO: 29000 - SECRETARIA DE DESENVOLVIMENTO REGIONAL</b>	Valores em R\$ 1,00
<b>UNIDADE: 29060 - AGÊNCIA METROPOLITANA DE CAMPINAS- AGEMCAMP</b>	<b>6.940.140</b>
<b>ESFERA: ORÇAMENTO FISCAL</b>	

### PRINCIPAIS ATRIBUIÇÕES

<p>- Integrar a organização, o planejamento e a execução das funções públicas de interesse comum da Região Metropolitana de Campinas, desenvolvendo para tanto as seguintes atribuições:</p> <ul style="list-style-type: none"> <li>- arrecadar as receitas próprias ou as que lhe sejam delegadas ou transferidas, inclusive multas e tarifas relativas a serviços prestados; fiscalizar a execução das leis que dispõem sobre a Região Metropolitana de Campinas e aplicar as respectivas sanções, no exercício do poder de polícia; estabelecer metas, planos, programas, projetos e obras de interesse comum, bem como fiscalizar e avaliar sua execução; promover a desapropriação de bens declarados de utilidade pública, quando necessária à realização de atividades de interesse comum;</li> <li>- manter atualizadas as informações estatísticas e de qualquer outra natureza, necessárias para o planejamento metropolitano, especialmente as de natureza físico-territorial, demográfica, financeira, urbanística, social, cultural e ambiental, que sejam de relevante interesse público, bem como promover, anualmente, a sua ampla divulgação;</li> <li>- apresentar informe detalhado sobre suas atividades nas audiências públicas semestrais, expondo as deliberações referentes aos estudos e planos em desenvolvimento pelas câmaras temáticas, como também prestar contas relativas à utilização dos recursos do Fundo de Desenvolvimento Metropolitano de Campinas, conforme o artigo 13 da Lei Complementar nº 870, de 19 de junho de 2000;</li> <li>- exercer, por seu representante, a Secretaria Executiva do Conselho de Desenvolvimento da Região Metropolitana de Campinas e prestar suporte administrativo ao Colegiado e às suas Câmaras Temáticas e Câmaras Temáticas Especiais; participar do Conselho de Orientação do Fundo de Desenvolvimento Metropolitano de Campinas - FUNDOCAMP.</li> </ul>
--

### RESUMO DA UNIDADE ORÇAMENTÁRIA

PROGRAMA	
2929 - FOMENTO AO DESENVOLVIMENTO SUSTENTÁVEL DA MACROMETRÓPOLE PAULISTA	6.940.140
FUNÇÃO	
04 - ADMINISTRAÇÃO	6.940.140
SUBFUNÇÃO	
127 - ORDENAMENTO TERRITORIAL	6.940.140
MODALIDADE DE APLICAÇÃO	
040 - TRANSFERÊNCIAS A MUNICÍPIOS	300.000
090 - APLICAÇÕES DIRETAS	6.640.140

FUNTE DE RECURSO	PESSOAL E ENCARGOS SOCIAIS	JUROS E ENCARGOS DA DÍVIDA	OUTRAS DESPESAS CORRENTES	INVESTIMENTOS	INVERSÕES FINANCEIRAS	AMORTIZAÇÃO DA DÍVIDA	TOTAL
TESOURO DO ESTADO	1.506.046		788.882	938.850			3.233.778
PRÓPRIOS			174.160				174.160
OUTRAS FONTES - FUNDOS			30	3.532.162	10		3.532.202
<b>TOTAL</b>	<b>1.506.046</b>		<b>963.072</b>	<b>4.471.012</b>	<b>10</b>		<b>6.940.140</b>

Inclui valores referentes a transferência intragovernamental.

### PROGRAMAÇÃO DA UNIDADE ORÇAMENTÁRIA

<b>PROGRAMA: 2929 FOMENTO AO DESENVOLVIMENTO SUSTENTÁVEL DA MACROMETRÓPOLE PAULISTA</b>	<b>6.940.140</b>		
AÇÃO	GRUPO DESPESA	FUNTE DE RECURSO	
<b>04.127.2929.1885 PROJETOS DO FUNDO DE DESENVOLVIMENTO DA REGIÃO METROPOLITANA DE CAMPINAS</b>			<b>4.532.202</b>
	OUTRAS DESPESAS CORRENTES		400.030
		OUTRAS FONTES - FUNDOS	30
		TESOURO DO ESTADO	400.000
	INVESTIMENTOS		4.132.162
		OUTRAS FONTES - FUNDOS	3.532.162
		TESOURO DO ESTADO	600.000
	INVERSÕES FINANCEIRAS		10
		OUTRAS FONTES - FUNDOS	10
<b>PRODUTO:</b>	PROJETOS DE DESENVOLVIMENTO METROPOLITANO IMPLEMENTADOS		
<b>INDICADOR DE PRODUTO:</b>	NÚMERO DE PROJETOS APROVADOS PELOS CONSELHOS DE DESENVOLVIMENTO DA MACROMETRÓPOLE PAULISTA (unidade)		
<b>META:</b>	4		



AÇÃO		GRUPO DESPESA	FONTE DE RECURSO	
04.127.2929.6083	ESTRATÉGIAS DE DESENVOLVIMENTO SUSTENTÁVEL PARA A MACROMETRÓPOLE			<b>2.407.938</b>
		PESSOAL E ENCARGOS SOCIAIS		1.506.046
			TESOURO DO ESTADO	1.506.046
		OUTRAS DESPESAS CORRENTES		563.042
			PRÓPRIOS	174.160
			TESOURO DO ESTADO	388.882
		INVESTIMENTOS		338.850
			TESOURO DO ESTADO	338.850
<b>PRODUTO:</b>	APOIO ESTRATÉGICO E ARTICULAÇÃO REGIONAL			
<b>INDICADOR DE PRODUTO:</b>	NÚMERO DE EVENTOS REALIZADOS, OBJETIVANDO A IMPLEMENTAÇÃO DOS PDUIS (unidade)			
<b>META:</b>	2			

<b>ÓRGÃO: 29000 - SECRETARIA DE DESENVOLVIMENTO REGIONAL</b>	Valores em R\$ 1,00
<b>UNIDADE: 29061 - AG.METR.VALE DO PARAIBA E LIT.NORTE-AGEMVALE</b>	<b>2.963.538</b>
<b>ESFERA: ORÇAMENTO FISCAL</b>	

### PRINCIPAIS ATRIBUIÇÕES

<p>- Integrar a organização, o planejamento e a execução das funções públicas de interesse comum da Agência Metropolitana do Vale do Paraíba e Litoral Norte, desenvolvendo para tanto as seguintes atribuições:</p> <ul style="list-style-type: none"> <li>· arrecadar as receitas próprias ou as que lhe sejam delegadas ou transferidas, inclusive multas e tarifas relativas a serviços prestados; elaborar planos, programas e projetos de interesse comum e estratégico, estabelecendo objetivos e metas, bem como fiscalizar e avaliar sua execução; promover a desapropriação de bens declarados de utilidade pública, quando necessária à realização de atividades de interesse comum;</li> <li>· em relação à gestão administrativa, conduzir, de acordo com as atribuições legais, os assuntos referentes a pessoal, organização dos serviços e controle interno; em relação à gestão financeira e patrimonial, elaborar e executar o orçamento, gerir a receita e os recursos adicionais, administrar os bens móveis e imóveis e celebrar convênios e contratos;</li> <li>· apresentar informe detalhado sobre suas atividades nas audiências públicas semestrais de que trata o artigo 11 da Lei Complementar nº 1.166, de 9 de janeiro de 2012.</li> </ul>
--

### RESUMO DA UNIDADE ORÇAMENTÁRIA

PROGRAMA							
2929 - FOMENTO AO DESENVOLVIMENTO SUSTENTÁVEL DA MACROMETRÓPOLE PAULISTA	2.963.538						
FUNÇÃO							
04 - ADMINISTRAÇÃO	2.963.538						
SUBFUNÇÃO							
127 - ORDENAMENTO TERRITORIAL	2.963.538						
MODALIDADE DE APLICAÇÃO							
090 - APLICAÇÕES DIRETAS	2.907.580						
091 - OPERAÇÃO INTRAÓRGÃOS ORÇ.FISCAL E SEGURIDADE	55.958						
FUNTE DE RECURSO	PESSOAL E ENCARGOS SOCIAIS	JUROS E ENCARGOS DA DÍVIDA	OUTRAS DESPESAS CORRENTES	INVESTIMENTOS	INVERSÕES FINANCEIRAS	AMORTIZAÇÃO DA DÍVIDA	TOTAL
TESOURO DO ESTADO	1.717.120		1.186.336	60.000			2.963.456
PRÓPRIOS			12	30			42
OUTRAS FONTES - FUNDOS			30	5	5		40
<b>TOTAL</b>	<b>1.717.120</b>		<b>1.186.378</b>	<b>60.035</b>	<b>5</b>		<b>2.963.538</b>

Inclui valores referentes a transferência intragovernamental.

### PROGRAMAÇÃO DA UNIDADE ORÇAMENTÁRIA

PROGRAMA:	2929 FOMENTO AO DESENVOLVIMENTO SUSTENTÁVEL DA MACROMETRÓPOLE PAULISTA	2.963.538
AÇÃO	GRUPO DESPESA	FONTE DE RECURSO
04.127.2929.2482 PROJETOS DO FUNDO DE DESENV.METROP. VALE DO PARAIBA E LITORAL NORTE - FUNDOVALE		1.000.040
	OUTRAS DESPESAS CORRENTES	1.000.030
		OUTRAS FONTES - FUNDOS 30
		TESOURO DO ESTADO 1.000.000
	INVESTIMENTOS	5
		OUTRAS FONTES - FUNDOS 5
	INVERSÕES FINANCEIRAS	5
		OUTRAS FONTES - FUNDOS 5
<b>PRODUTO:</b>	PROJETOS DE DESENVOLVIMENTO METROPOLITANO IMPLEMENTADOS	
<b>INDICADOR DE PRODUTO:</b>	NÚMERO DE PROJETOS APROVADOS PELOS CONSELHOS DE DESENVOLVIMENTO DA MACROMETRÓPOLE PAULISTA (unidade)	
<b>META:</b>	1	

AÇÃO		GRUPO DESPESA	FONTE DE RECURSO	
04.127.2929.6083	ESTRATÉGIAS DE DESENVOLVIMENTO SUSTENTÁVEL PARA A MACROMETRÓPOLE			<b>1.963.498</b>
		PESSOAL E ENCARGOS SOCIAIS		1.717.120
			TESOURO DO ESTADO	1.717.120
		OUTRAS DESPESAS CORRENTES		186.348
			PRÓPRIOS	12
			TESOURO DO ESTADO	186.336
		INVESTIMENTOS		60.030
			PRÓPRIOS	30
			TESOURO DO ESTADO	60.000
<b>PRODUTO:</b>	APOIO ESTRATÉGICO E ARTICULAÇÃO REGIONAL			
<b>INDICADOR DE PRODUTO:</b>	NÚMERO DE EVENTOS REALIZADOS, OBJETIVANDO A IMPLEMENTAÇÃO DOS PDUIS (unidade)			
<b>META:</b>	12			

<b>ÓRGÃO: 29000 - SECRETARIA DE DESENVOLVIMENTO REGIONAL</b> <b>UNIDADE: 29062 - AGÊNCIA METROPOLITANA SOROCABA-AGEMSOROCABA</b> <b>ESFERA: ORÇAMENTO FISCAL</b>	Valores em R\$ 1,00
	<b>2.850.474</b>

**PRINCIPAIS ATRIBUIÇÕES**

- Integrar a organização, o planejamento e a execução das funções públicas de interesse comum da Região Metropolitana de Sorocaba, desenvolvendo para tanto as seguintes atribuições:
  - arrecadar as receitas próprias ou as que lhe sejam delegadas ou transferidas, inclusive multas e tarifas relativas a serviços prestados; elaborar planos, programas e projetos de interesse comum e estratégico, estabelecendo objetivos e metas, bem como fiscalizar e avaliar sua execução; promover a desapropriação de bens declarados de utilidade pública, quando necessária à realização de atividades de interesse comum;
  - em relação à gestão administrativa, conduzir, de acordo com as atribuições legais, os assuntos referentes a pessoal, organização dos serviços e controle interno; em relação à gestão financeira e patrimonial, elaborar e executar o orçamento, gerir a receita e os recursos adicionais, administrar os bens móveis e imóveis e celebrar convênios e contratos;
  - apresentar informe detalhado sobre suas atividades nas audiências públicas semestrais de que trata o artigo 11 da Lei Complementar nº 1.241, de 8 de maio de 2014.

**RESUMO DA UNIDADE ORÇAMENTÁRIA**

PROGRAMA							
2929 - FOMENTO AO DESENVOLVIMENTO SUSTENTÁVEL DA MACROMETRÓPOLE PAULISTA	2.850.474						
FUNÇÃO							
04 - ADMINISTRAÇÃO	2.850.474						
SUBFUNÇÃO							
127 - ORDENAMENTO TERRITORIAL	2.850.474						
MODALIDADE DE APLICAÇÃO							
070 - TRANSFERÊNCIAS A INST. MULTIGOVERNAMENTAIS	10						
090 - APLICAÇÕES DIRETAS	2.806.769						
091 - OPERAÇÃO INTRAÓRGÃOS ORÇ.FISCAL E SEGURIDADE	43.695						
FUNTE DE RECURSO	PESSOAL E ENCARGOS SOCIAIS	JUROS E ENCARGOS DA DÍVIDA	OUTRAS DESPESAS CORRENTES	INVESTIMENTOS	INVERSÕES FINANCEIRAS	AMORTIZAÇÃO DA DÍVIDA	TOTAL
TESOURO DO ESTADO	1.772.285		75.434	1.002.673			2.850.392
PRÓPRIOS			12	30			42
OUTRAS FONTES - FUNDOS			30	5	5		40
<b>TOTAL</b>	<b>1.772.285</b>		<b>75.476</b>	<b>1.002.708</b>	<b>5</b>		<b>2.850.474</b>

Inclui valores referentes a transferência intragovernamental.

**PROGRAMAÇÃO DA UNIDADE ORÇAMENTÁRIA**

PROGRAMA:	2929 FOMENTO AO DESENVOLVIMENTO SUSTENTÁVEL DA MACROMETRÓPOLE PAULISTA	2.850.474	
AÇÃO	GRUPO DESPESA	FUNTE DE RECURSO	
<b>04.127.2929.2512</b> PROJETO DO FUNDO DE DESENVOLVIMENTO DA REGIÃO METROPOLITANA DE SOROCABA		<b>1.000.040</b>	
	OUTRAS DESPESAS CORRENTES	30	
		OUTRAS FONTES - FUNDOS	30
	INVESTIMENTOS	1.000.005	
		OUTRAS FONTES - FUNDOS	5
		TESOURO DO ESTADO	1.000.000
	INVERSÕES FINANCEIRAS	5	
		OUTRAS FONTES - FUNDOS	5
<b>PRODUTO:</b>	PROJETOS DE DESENVOLVIMENTO METROPOLITANO IMPLEMENTADOS		
<b>INDICADOR DE PRODUTO:</b>	NÚMERO DE PROJETOS APROVADOS PELOS CONSELHOS DE DESENVOLVIMENTO DA MACROMETRÓPOLE PAULISTA (unidade)		
<b>META:</b>	1		

AÇÃO		GRUPO DESPESA	FONTE DE RECURSO	
04.127.2929.6083	ESTRATÉGIAS DE DESENVOLVIMENTO SUSTENTÁVEL PARA A MACROMETRÓPOLE			1.850.434
		PESSOAL E ENCARGOS SOCIAIS		1.772.285
			TESOURO DO ESTADO	1.772.285
		OUTRAS DESPESAS CORRENTES		75.446
			PRÓPRIOS	12
			TESOURO DO ESTADO	75.434
		INVESTIMENTOS		2.703
			PRÓPRIOS	30
			TESOURO DO ESTADO	2.673
PRODUTO:	APOIO ESTRATÉGICO E ARTICULAÇÃO REGIONAL			
INDICADOR DE PRODUTO:	NÚMERO DE EVENTOS REALIZADOS, OBJETIVANDO A IMPLEMENTAÇÃO DOS PDUIS (unidade)			
META:	11			

<b>ÓRGÃO: 35000 - SECRETARIA DE DESENVOLVIMENTO SOCIAL</b>	Valores em R\$ 1,00
	<b>1.367.905.939</b>

**PRINCIPAIS ATRIBUIÇÕES**

- Formulação, coordenação, articulação, monitoramento e avaliação da Política Estadual de Assistência e Desenvolvimento Social, no Estado de São Paulo, voltada para o atendimento de segmentos da população em situação de vulnerabilidade social, visando conjugar esforços dos setores governamentais - estadual e municipal e privado, no processo de desenvolvimento social e apoiada em quatro pilares: da equidade; da sustentabilidade; da potencialização das capacidades das pessoas; da efetividade da ação pública;
- Assessoramento do Governo do Estado nos assuntos relativos à assistência social e à política de desenvolvimento social, à redução da pobreza e da vulnerabilidade social dos grupos sociais de baixa renda;
- Inclusão dos segmentos populacionais excluídos das políticas sociais básicas e do exercício da cidadania, em programas, projetos e ações de melhoria das condições de vida, da oportunidade de acesso ao trabalho e renda e aos bens e serviços produzidos pela sociedade;
- Desenvolvimento de programas de capacitação e treinamento de recursos humanos da área de desenvolvimento social ligados aos setores governamental e não-governamental;
- Promoção da descentralização da ação social do Governo, implicando em colaboração e parceria entre o Estado e Municípios, na execução das ações, além das parcerias entre o Governo Federal e organizações da sociedade civil;
- Prestação de assistência técnica e co-financiamento das ações desenvolvidas pelos municípios, consórcios intermunicipais, entidades e organizações sociais; estabelecimento de diretrizes de orientação aos municípios para elaboração de planos, programas, projetos, serviços e benefícios de assistência social;
- Supervisão e avaliação de programas sociais de âmbito regional e estadual, bem como fiscalização e cobrança dos resultados de entidades e organizações sociais que recebem recursos do Estado;
- Realização de ações assistenciais de caráter de emergência, em conjunto com os municípios, o Fundo Social de Solidariedade do Estado de São Paulo - FUSSESP e a Coordenadoria Estadual de Defesa Civil; apoio ao CONSEAS - Conselho Estadual de Assistência Social;
- Desenvolvimento de ações e programas de segurança alimentar e nutricional, incluindo-se as populações em situação de vulnerabilidade social;
- Cumprimento do Programa Recomeço: Uma Vida Sem Drogas; assessoramento e colaboração técnica a órgão e entidades públicas nos assuntos relativos à política sobre drogas.

**RESUMO DO ÓRGÃO**

<b>PROGRAMA</b>	
0944 - RECOMEÇO: UMA VIDA SEM DROGAS	29.836.020
2990 - DESENVOLVIMENTO DE AÇÕES DECORRENTES DE EMENDAS PARLAMENTARES	44.999.395
3500 - COMBATE À POBREZA E REDUÇÃO DAS DESIGUALDADES	440.158.837
3518 - SEGURANÇA ALIMENTAR E NUTRICIONAL	134.748.912
3519 - MELHORIA DA GESTÃO DA SEDS	68.922.779
3520 - QUALIFICAÇÃO DO APOIO À GESTÃO MUNICIPAL	392.358
5123 - COMUNICAÇÃO SOCIAL	10
5124 - BOLSA DO POVO	648.847.628
<b>FUNÇÃO</b>	
04 - ADMINISTRAÇÃO	44.999.395
08 - ASSISTÊNCIA SOCIAL	1.294.706.544
10 - SAÚDE	28.200.000
<b>SUBFUNÇÃO</b>	
122 - ADMINISTRAÇÃO GERAL	58.241.836
127 - ORDENAMENTO TERRITORIAL	44.999.395
131 - COMUNICAÇÃO SOCIAL	10
244 - ASSISTÊNCIA COMUNITÁRIA	930.142.433
306 - ALIMENTAÇÃO E NUTRIÇÃO	321.549.322
846 - OUTROS ENCARGOS ESPECIAIS	12.972.943
<b>MODALIDADE DE APLICAÇÃO</b>	
040 - TRANSFERÊNCIAS A MUNICÍPIOS	114.626.042
041 - TRANSFERÊNCIAS A MUNICÍPIOS - FUNDO A FUNDO	245.633.710
050 - TRANSF. A INST.PRIVADAS SEM FINS LUCRATIVOS	293.861.683
090 - APLICAÇÕES DIRETAS	698.043.414
091 - OPERAÇÃO INTRAÓRGÃOS ORÇ.FISCAL E SEGURIDADE	15.741.090
<b>UNIDADE ORÇAMENTÁRIA</b>	
35001 - ADMINISTRAÇÃO SUPERIOR DA SECRETARIA E SEDE	259.160.786
35003 - COORDENADORIA DE AÇÃO SOCIAL	18.281.910
35004 - COORDENADORIA DE GESTÃO ESTRATÉGICA	1.121.853
35006 - COORD.ADMINISTRAÇÃO DE FUNDOS E CONVÊNIOS	5.101.381

35007 - FUNDO EST. DE ASSISTÊNCIA SOCIAL - FEAS	732.854.667
35009 - COORD. SEGURANÇA ALIMENTAR E NUTRICIONAL	321.549.322
35010 - COORD.DE POLÍTICAS SOBRE DROGAS DO EST.- COED	29.836.020

FONTE DE RECURSO	PESSOAL E ENCARGOS SOCIAIS	JUROS E ENCARGOS DA DÍVIDA	OUTRAS DESPESAS CORRENTES	INVESTIMENTOS	INVERSÕES FINANCEIRAS	AMORTIZAÇÃO DA DÍVIDA	TOTAL
TESOURO DO ESTADO	43.250.967		1.051.941.784	148.599.505			1.243.792.256
FUNDO ESPECIAL DE DESPESA			88.000.000	4.526.330			92.526.330
VINCULADOS FEDERAIS			3.387.343	10			3.387.353
TESOURO-DOT.INICIAL E CRED.SUPLEMENTAR-INTRA			28.200.000				28.200.000
<b>TOTAL</b>	<b>43.250.967</b>		<b>1.171.529.127</b>	<b>153.125.845</b>			<b>1.367.905.939</b>

Inclui valores referentes a transferência intragovernamental.

## PROGRAMAÇÃO DO ÓRGÃO

<b>PROGRAMA: 0944 RECOMEÇO: UMA VIDA SEM DROGAS</b>	<b>29.836.020</b>
<b>AÇÃO</b>	
<b>10.244.0944.6186 OPERACIONALIZAÇÃO E IMPLANTAÇÃO DE UNIDADES DE ACOLHIMENTO INSTITUCIONAL.</b>	<b>28.200.000</b>
<b>PRODUTO:</b>	SERVIÇOS DE ACOLHIMENTO INSTITUCIONAL PARA PESSOAS COM DEPENDÊNCIA
<b>INDICADOR DE PRODUTO:</b>	NÚMERO DE VAGAS DISPONIBILIZADAS EM SERVIÇOS DE ACOLHIMENTO INSTITUCIONAL (unidade)
<b>META:</b>	1.478
<b>DESCRIÇÃO:</b>	Operacionalização e implantação de novas unidades do serviço de acolhimento institucional (atuais comunidades terapêuticas) para pessoas dependentes de substâncias psicoativas.
<b>AÇÃO</b>	
<b>08.244.0944.6196 ACOLHIMENTO INSTITUCIONAL PARA REINTEGRAÇÃO SOCIAL E AUTONOMIA</b>	<b>1.636.010</b>
<b>PRODUTO:</b>	SERVIÇOS DE ACOLHIMENTO INSTITUCIONAL PARA AUTONOMIA E REINTEGRAÇÃO SOCIAL
<b>INDICADOR DE PRODUTO:</b>	VAGAS DISPONÍVEIS PARA ACOLHIMENTO INSTITUCIONAL PARA AUTONOMIA E REINTEGRAÇÃO SOCIAL (unidade)
<b>META:</b>	303
<b>DESCRIÇÃO:</b>	Manutenção e ampliação dos equipamentos de acolhimento voltados para reintegração social (casas de passagem e repúblicas).
<b>AÇÃO</b>	
<b>08.244.0944.6333 PREVENÇÃO AO USO E ABUSO DE DROGAS</b>	<b>10</b>
<b>PRODUTO:</b>	PREVENÇÃO AO USO E ABUSO DE DROGAS NOS EQUIPAMENTOS SOCIOASSISTENCIAIS
<b>INDICADOR DE PRODUTO:</b>	NÚMERO DE EQUIPAMENTOS SOCIOASSISTENCIAIS QUE REALIZAM AÇÕES DE PREVENÇÃO (%)
<b>DESCRIÇÃO:</b>	Impressão e aquisição de materiais de apoio para os municípios para ações de prevenção, tais como jogos, materiais lúdicos, guias, estudos e levantamentos epidemiológicos; contratação de empresa para desenvolvimento de portal e produção de conteúdo audiovisual e contratação de especialistas em avaliação.

<b>PROGRAMA: 2990 DESENVOLVIMENTO DE AÇÕES DECORRENTES DE EMENDAS PARLAMENTARES</b>	<b>44.999.395</b>
<b>AÇÃO</b>	
<b>04.127.2990.2272 DESENVOLVIMENTO DE AÇÕES DECORRENTES DE EMENDAS PARLAMENTARES, EXCETO SAÚDE</b>	<b>44.999.395</b>
<b>PRODUTO:</b>	APOIO AOS MUNICÍPIOS E ENTIDADES
<b>INDICADOR DE PRODUTO:</b>	NÚMERO DE CONVÊNIOS FIRMADOS COM PREFEITURAS MUNICIPAIS E ENTIDADES (unidade)
<b>DESCRIÇÃO:</b>	Execução de emendas individuais aprovadas, no valor correspondente a metade de 0,3% da receita corrente líquida prevista, para aplicação nas ações e programações constantes do projeto de lei orçamentária, nos termos do art. 175, §6º da Constituição Estadual.

<b>PROGRAMA: 3500 COMBATE À POBREZA E REDUÇÃO DAS DESIGUALDADES</b>	<b>440.158.837</b>
<b>AÇÃO</b>	
<b>08.122.3500.5076 VIGILÂNCIA SOCIOASSISTENCIAL</b>	<b>2.292.000</b>
<b>PRODUTO:</b>	ANÁLISES E INFORMAÇÕES TÉCNICAS DO DESENVOLVIMENTO SOCIAL
<b>INDICADOR DE PRODUTO:</b>	NÚMERO DE PUBLICAÇÕES DE VIGILÂNCIA SOCIOASSISTENCIAL REALIZADAS E DISPONIBILIZADAS (unidade)
<b>META:</b>	6
<b>DESCRIÇÃO:</b>	Produção de informações referentes a Vigilância Socioassistencial, tais como diagnósticos socioterritoriais, mapas georreferenciados, relatórios, estudos e pesquisas.
<b>AÇÃO</b>	
<b>08.244.3500.6263 FAMÍLIA PAULISTA</b>	<b>10</b>
<b>PRODUTO:</b>	PARCERIAS COM MUNICÍPIOS PARA PROTEÇÃO SOCIAL ESPECIAL DE ALTA COMPLEXIDADE
<b>INDICADOR DE PRODUTO:</b>	NÚMERO DE SERVIÇOS DE PROTEÇÃO SOCIAL ESPECIAL DE ALTA COMPLEXIDADE (unidade)
<b>DESCRIÇÃO:</b>	Identificação, em conjunto com as famílias, das principais privações segundo a perspectiva das mesmas e elaboração de um plano de trabalho para o enfrentamento das questões/problemas identificados. Interlocução com Secretarias e instituições do Estado para promover o acesso destas famílias aos serviços, benefícios e ações de governo e a elaboração de projetos intersecretariais que visam combater os fatores estruturais mapeados. As ações visam promover o fortalecimento das capacidades das famílias para o enfrentamento da extrema pobreza e alavancagem de sua mobilidade social.

AÇÃO		
<b>08.244.3500.6334</b>	<b>GESTÃO E OPERACIONALIZAÇÃO DOS PROGRAMAS DE TRANSFERÊNCIA DE RENDA</b>	<b>2.142.483</b>
PRODUTO:	PROMOÇÃO DE MOBILIDADE SOCIAL	
INDICADOR DE PRODUTO:	NÚMERO DE BENEFÍCIOS DOS PROGRAMAS DE TRANSFERÊNCIA DE RENDA ESTADUAL (unidade)	
META:	112.303	
DESCRIÇÃO:	Programas de transferência de renda para públicos específicos em situação de vulnerabilidade social, tais como Renda Cidadã, Renda Cidadã Benefício Idoso e Ação Jovem. Realização de capacitações relacionadas ao CadÚnico.	
AÇÃO		
<b>08.244.3500.6359</b>	<b>PROTEÇÃO SOCIAL BÁSICA</b>	<b>91.313.670</b>
PRODUTO:	PARCERIAS COM MUNICÍPIOS PARA EXECUÇÃO DA PROTEÇÃO SOCIAL BÁSICA	
INDICADOR DE PRODUTO:	NÚMERO DE SERVIÇOS DE PROTEÇÃO SOCIAL BÁSICA (unidade)	
META:	7.000	
DESCRIÇÃO:	Viabilização de cofinanciamento eficaz de serviços socioassistenciais de proteção social básica em equipamentos municipais e em domicílio, visando garantir e ampliar a oferta qualificada de serviços, de acordo com as necessidades dos territórios, priorizando os de alta vulnerabilidade social.	
AÇÃO		
<b>08.244.3500.6360</b>	<b>PROTEÇÃO SOCIAL ESPECIAL DE MÉDIA COMPLEXIDADE</b>	<b>57.584.352</b>
PRODUTO:	PARCERIAS COM MUNICÍPIOS PARA PROTEÇÃO SOCIAL ESPECIAL MÉDIA COMPLEXIDADE	
INDICADOR DE PRODUTO:	NÚMERO DE SERVIÇOS DE PROTEÇÃO SOCIAL DE MÉDIA COMPLEXIDADE (unidade)	
META:	2.033	
DESCRIÇÃO:	Viabilização de cofinanciamento eficaz de serviços socioassistenciais de proteção social especial de média complexidade em equipamentos municipais e estaduais.	
AÇÃO		
<b>08.244.3500.6361</b>	<b>PROTEÇÃO SOCIAL DE ALTA COMPLEXIDADE</b>	<b>82.331.550</b>
PRODUTO:	PARCERIAS COM MUNICÍPIOS PARA PROTEÇÃO SOCIAL ESPECIAL DE ALTA COMPLEXIDADE	
INDICADOR DE PRODUTO:	NÚMERO DE SERVIÇOS DE PROTEÇÃO SOCIAL ESPECIAL DE ALTA COMPLEXIDADE (unidade)	
META:	1.922	
DESCRIÇÃO:	Viabilização de cofinanciamento eficaz dos serviços socioassistenciais de proteção social especial de alta complexidade em equipamentos municipais, bem como implantação de serviços em calamidades e emergências.	
AÇÃO		
<b>08.244.3500.6363</b>	<b>INCLUSÃO SOCIAL PRODUTIVA</b>	<b>94.800</b>
PRODUTO:	PROMOÇÃO DE MOBILIDADE SOCIAL	
INDICADOR DE PRODUTO:	NÚMERO DE BENEFÍCIOS DOS PROGRAMAS DE TRANSFERÊNCIA DE RENDA ESTADUAL (unidade)	
META:	112.303	
DESCRIÇÃO:	Execução de ações que visem a inclusão produtiva e a promoção de autonomia dos beneficiários dos programas de transferência de renda e em situação de vulnerabilidade social.	
AÇÃO		
<b>08.244.3500.6367</b>	<b>MELHORIA DAS CONDIÇÕES DE VIDA DA POPULAÇÃO EM SITUAÇÃO DE VULNERABILIDADE</b>	<b>197.899.972</b>
PRODUTO:	PROMOÇÃO DO DESENVOLVIMENTO HUMANO	
INDICADOR DE PRODUTO:	NÚMERO DE AÇÕES IMPLEMENTADAS (unidade)	
META:	2	
DESCRIÇÃO:	Atendimento e ampliação do Programa Criança Feliz (primeira infância), por meio da expansão do número de famílias beneficiárias e do número de municípios atendidos, bem como atendimento para mulheres vítimas de violência doméstica, com previsão de implantação de equipamentos com oferta de serviços de acolhimento institucional para mulheres com medidas protetivas.	
AÇÃO		
<b>08.244.3500.6385</b>	<b>PROMOÇÃO DE SAÍDA E AUTONOMIA PARA A POPULAÇÃO EM SITUAÇÃO DE RUA</b>	<b>6.500.000</b>
PRODUTO:	SAÍDA E AUTONOMIA PARA POPULAÇÃO EM SITUAÇÃO DE RUA	
INDICADOR DE PRODUTO:	NÚMERO DE MUNICÍPIOS COM ADESÃO AO PROGRAMA (unidade)	
META:	2	
DESCRIÇÃO:	Disponibilizar para os Municípios o Programa de Contratualização por Resultados que promova a saída da população em situação de rua com autonomia.	

<b>PROGRAMA:</b>	<b>3518 SEGURANÇA ALIMENTAR E NUTRICIONAL</b>	<b>134.748.912</b>
AÇÃO		
<b>08.306.3518.6001</b>	<b>BOM PRATO UNIDADES FIXAS E OUTROS MODELOS DE RESTAURANTES POPULARES</b>	<b>128.148.912</b>
PRODUTO:	REFEIÇÕES OFERECIDAS AOS CIDADÃOS EM SITUAÇÃO DE VULNERABILIDADE SOCIAL	
INDICADOR DE PRODUTO:	QUANTIDADE DE REFEIÇÕES SERVIDAS (unidade)	
META:	32.000.000	
DESCRIÇÃO:	Oferecimento de cuidados e atenção aos equipamentos fixos de restaurantes populares já existentes, para manter a performance atual e criar maior volume e melhorar o desempenho do serviço oferecido pelo programa para o público residente de territórios em insegurança alimentar alta e muito alta. Realização de estudos e elaboração de proposta de política de segurança alimentar, com recorte de assistência social.	
AÇÃO		
<b>08.306.3518.6380</b>	<b>BOM PRATO - UNIDADES MÓVEIS E SEM SALÃO</b>	<b>6.600.000</b>
PRODUTO:	REFEIÇÕES OFERECIDAS AOS CIDADÃOS EM SITUAÇÃO DE VULNERABILIDADE SOCIAL	
INDICADOR DE PRODUTO:	QUANTIDADE DE REFEIÇÕES SERVIDAS (unidade)	
META:	529.200	
DESCRIÇÃO:	Expandir as cozinhas comunitárias, mediante a aquisição / implementação de unidades fixas sem salão e unidades volantes.	



PROGRAMA: 3519 MELHORIA DA GESTÃO DA SEDS		68.922.779
AÇÃO		
08.122.3519.6199	GESTÃO DE PESSOAS, INFRAESTRUTURA E MANUTENÇÃO TECNOLÓGICA	55.421.769
DESCRIÇÃO:	Apoio administrativo e tecnológico às unidades da Secretaria (Sede e Diretorias Regionais de Assistência e Desenvolvimento Social); manutenção evolutiva dos sistemas tecnológicos; execução de ações voltadas a qualidade de vida, saúde e segurança no trabalho e realização de concursos de promoção para carreiras de agentes de desenvolvimento social e especialista de desenvolvimento social. Realizar aquisições e investimentos visando a melhoria de desempenho e qualidade da infraestrutura de TIC.	
AÇÃO		
08.122.3519.6335	APERFEIÇOAMENTO E APOIO ADMINISTRATIVO AOS CONSELHOS	466.027
DESCRIÇÃO:	Ações de apoio e aperfeiçoamento da gestão dos conselhos vinculados à Secretaria de Desenvolvimento Social: Conselho Estadual de Assistência Social - CONSEAS, Conselho Estadual de Defesa dos Direitos da Criança - CONDECA e Conselho Estadual do Idoso - CEI.	
AÇÃO		
08.122.3519.6371	AÇÕES DE MELHORIAS DE DESEMPENHO E OPERACIONALIZAÇÃO	62.040
PRODUTO:	APERFEIÇOAMENTO TECNOLÓGICO	
INDICADOR DE PRODUTO:	SISTEMAS DESENVOLVIDOS E IMPLANTADOS (unidade)	
META:	7	
DESCRIÇÃO:	Desenvolvimento e atualização de sistemas de informação para a operação e gestão da Política de Desenvolvimento Social. Atualização do parque tecnológico visando a melhoria de desempenho e qualidade da infraestrutura de Tecnologia da Informação e Comunicação - TIC.	
AÇÃO		
08.846.3519.9001	CONTRIBUIÇÃO DO ESTADO PARA O REGIME DE PREVIDÊNCIA DOS SERVIDORES	12.972.943
DESCRIÇÃO:	Contribuição do Estado para cobertura de insuficiências financeiras do RPPS decorrentes do pagamento de benefícios previdenciários, observada a insuficiência apurada em cada um dos Poderes, entendida como o valor resultante da diferença entre o valor total da folha de pagamento dos benefícios previdenciários e o valor total das contribuições previdenciárias dos servidores, dos Poderes do Estado.	

PROGRAMA: 3520 QUALIFICAÇÃO DO APOIO À GESTÃO MUNICIPAL		392.358
AÇÃO		
08.244.3520.1825	REVITALIZAÇÃO DA REDE EXECUTORA	30
PRODUTO:	QUALIFICAÇÃO DO APOIO AO MUNICÍPIO	
INDICADOR DE PRODUTO:	NÚMERO DE SITUAÇÕES INADEQUADAS APONTADAS NO SISTEMA ESTADUAL (SIGSUAS) (unidade)	
DESCRIÇÃO:	Aperfeiçoamento da gestão municipal de planejamento das Políticas de Desenvolvimento Social, realização de ações de instrumentalização e de normatização, análise das melhorias nos processos de repasses financeiros, implementação da Lei Estadual das Políticas de Desenvolvimento Social, bem como celebração de convênios com prefeituras municipais e entidades sociais.	
AÇÃO		
08.244.3520.6362	CAPACITAÇÃO DE GESTORES E ATORES SOCIAIS	392.328
PRODUTO:	CAPACITAÇÃO EM DESENVOLVIMENTO SOCIAL	
INDICADOR DE PRODUTO:	NÚMERO DE CAPACITAÇÕES REALIZADAS (unidade)	
META:	1.125	
DESCRIÇÃO:	Oferta de educação permanente, formação continuada e capacitação aos técnicos da Secretaria de Desenvolvimento Social, das regionais e dos municípios, das organizações da sociedade civil, de novos gestores municipais por meio da realização de cursos, oficinas, seminários, disponibilização de materiais pedagógicos e outras ações formativas. Desenvolvimento de plataformas educacionais virtuais e realização do CapacitaSUAS.	

PROGRAMA: 5123 COMUNICAÇÃO SOCIAL		10
AÇÃO		
08.131.5123.5576	PUBLICIDADE DE UTILIDADE PÚBLICA	10
PRODUTO:	DIVULGAÇÃO DE AÇÕES DE UTILIDADE PÚBLICA	
INDICADOR DE PRODUTO:	NÚMERO DE AÇÕES DE COMUNICAÇÃO DE UTILIDADE PÚBLICA REALIZADAS (unidade)	
DESCRIÇÃO:	Divulgação das ações, projetos e programas de interesse público que possuam caráter educativo, informativo, de mobilização ou de orientação social, ou ainda que contenham uma orientação à população que a habilite ao usufruto de bens ou serviços públicos oferecidos pelo Governo do Estado de São Paulo.	

PROGRAMA: 5124 BOLSA DO POVO		648.847.628
AÇÃO		
08.244.5124.5579	RENDA CIDADÃ	38.959.600
PRODUTO:	RENDA CIDADÃ	
INDICADOR DE PRODUTO:	NÚMERO DE BENEFÍCIOS CONCEDIDOS ÀS FAMÍLIAS (unidade)	
META:	342.000	
DESCRIÇÃO:	Programa de Inclusão Social voltado à família: transfere apoio financeiro temporário, favorece o acesso à rede de serviços socioassistenciais, promove ações socioeducativas e de preparação para o trabalho com vistas a autossustentação familiar.	

<b>AÇÃO</b>		
<b>08.244.5124.5604</b>	<b>AÇÃO JOVEM</b>	<b>13.800.000</b>
<b>PRODUTO:</b>	AÇÃO JOVEM	
<b>INDICADOR DE PRODUTO:</b>	NÚMERO DE BENEFÍCIOS CONCEDIDOS AOS JOVENS (unidade)	
<b>META:</b>	126.000	
<b>DESCRIÇÃO:</b>	Programa de inclusão social voltado aos jovens de 15 a 24 anos de idade: transfere apoio financeiro temporário, incentiva a conclusão da escolaridade básica e favorece o desenvolvimento pessoal para a iniciação no mundo do trabalho.	
<b>AÇÃO</b>		
<b>08.306.5124.6000</b>	<b>VIVA LEITE E OUTROS MODELOS DE DISTRIBUIÇÃO DE ALIMENTOS</b>	<b>186.800.410</b>
<b>PRODUTO:</b>	DISTRIBUIÇÃO DE ALIMENTOS ÀS PESSOAS EM INSEGURANÇA ALIMENTAR	
<b>INDICADOR DE PRODUTO:</b>	QUANTIDADE DE LEITE DISTRIBUÍDO (litros)	
<b>META:</b>	4.530.000	
<b>DESCRIÇÃO:</b>	Manutenção dos programas de segurança alimentar e nutricional e ampliação a públicos específicos em situação de vulnerabilidade e insegurança alimentar, de acordo com as carências nutricionais identificadas. Orientação técnica sobre o banco de alimentos e demais ações relacionadas visando a sua implementação nos municípios em situação de vulnerabilidade social.	
<b>AÇÃO</b>		
<b>08.244.5124.6384</b>	<b>OPERACIONALIZAÇÃO DO PROGRAMA PROSPERA</b>	<b>99.398.418</b>
<b>PRODUTO:</b>	TUTORIA INTENSIVA E TRANSFERÊNCIA DE RENDA (PROGRAMA PROSPERA) IMPLANTADOS	
<b>INDICADOR DE PRODUTO:</b>	NÚMERO DE NOVAS FAMÍLIAS BENEFICIÁRIAS PARTICIPANTES (unidade)	
<b>META:</b>	12.500	
<b>DESCRIÇÃO:</b>	Promover mobilidade social para grupos em vulnerabilidade social, através de atuação em 4 eixos principais: tutoria, projeto de vida, capacitação e transferência de renda para poupança. A presente metodologia será aplicada em jovens, matriculados na rede estadual de ensino bem como em mulheres, chefes de famílias monoparentais, com crianças até 6 anos em sua constituição, visando possibilitar a definição de um projeto de futuro assim como criar condições para sua execução. Outros grupos de população vulnerável também poderão vir a se beneficiar de uma possível expansão do programa.	
<b>AÇÃO</b>		
<b>08.244.5124.6391</b>	<b>SÃO PAULO ACOLHE</b>	<b>53.733.600</b>
<b>PRODUTO:</b>	SP ACOLHE	
<b>INDICADOR DE PRODUTO:</b>	NÚMEROS DE PARCELAS DE BENEFÍCIOS PAGOS ÀS FAMÍLIAS (unidade)	
<b>META:</b>	89.556	
<b>DESCRIÇÃO:</b>	Programa de proteção social promove a transferência de renda à famílias vulneráveis, inscritas no CadÚnico, que perderam, ao menos, um integrante do núcleo familiar por Coronavírus, desde o começo da pandemia, podendo ser pai, mãe, avô, avó, filho, filha ou outro parente. O programa considera todas as estruturas familiares, exceto a unifamiliar (uma única pessoa), o benefício é cumulativo.	
<b>AÇÃO</b>		
<b>08.244.5124.6392</b>	<b>VALE GÁS</b>	<b>256.155.600</b>
<b>PRODUTO:</b>	VALE GÁS	
<b>INDICADOR DE PRODUTO:</b>	NÚMEROS DE PARCELAS DE BENEFÍCIOS PAGOS ÀS FAMÍLIAS (unidade)	
<b>META:</b>	1.280.778	
<b>DESCRIÇÃO:</b>	O programa de proteção social promove a transferência de renda para compra de botijão de gás de cozinha (GLP 13kg) às famílias em situação de vulnerabilidade em comunidades e favelas (classificadas como aglomerados subnormais), inscritas no CadÚnico e com renda mensal "per capita" de até R \$178,00.	

<b>ÓRGÃO: 35000 - SECRETARIA DE DESENVOLVIMENTO SOCIAL</b> <b>ADMINISTRAÇÃO DIRETA</b>	Valores em R\$ 1,00
	<b>1.367.905.939</b>

**RESUMO DA ADMINISTRAÇÃO DIRETA**

PROGRAMA	
0944 - RECOMEÇO: UMA VIDA SEM DROGAS	29.836.020
2990 - DESENVOLVIMENTO DE AÇÕES DECORRENTES DE EMENDAS PARLAMENTARES	44.999.395
3500 - COMBATE À POBREZA E REDUÇÃO DAS DESIGUALDADES	440.158.837
3518 - SEGURANÇA ALIMENTAR E NUTRICIONAL	134.748.912
3519 - MELHORIA DA GESTÃO DA SEDS	68.922.779
3520 - QUALIFICAÇÃO DO APOIO À GESTÃO MUNICIPAL	392.358
5123 - COMUNICAÇÃO SOCIAL	10
5124 - BOLSA DO POVO	648.847.628

FUNÇÃO	
04 - ADMINISTRAÇÃO	44.999.395
08 - ASSISTÊNCIA SOCIAL	1.294.706.544
10 - SAÚDE	28.200.000

SUBFUNÇÃO	
122 - ADMINISTRAÇÃO GERAL	58.241.836
127 - ORDENAMENTO TERRITORIAL	44.999.395
131 - COMUNICAÇÃO SOCIAL	10
244 - ASSISTÊNCIA COMUNITÁRIA	930.142.433
306 - ALIMENTAÇÃO E NUTRIÇÃO	321.549.322
846 - OUTROS ENCARGOS ESPECIAIS	12.972.943

MODALIDADE DE APLICAÇÃO	
040 - TRANSFERÊNCIAS A MUNICÍPIOS	114.626.042
041 - TRANSFERÊNCIAS A MUNICÍPIOS - FUNDO A FUNDO	245.633.710
050 - TRANSF. A INST.PRIVADAS SEM FINS LUCRATIVOS	293.861.683
090 - APLICAÇÕES DIRETAS	698.043.414
091 - OPERAÇÃO INTRAÓRGÃOS ORÇ.FISCAL E SEGURIDADE	15.741.090

UNIDADE ORÇAMENTÁRIA	
35001 - ADMINISTRAÇÃO SUPERIOR DA SECRETARIA E SEDE	259.160.786
35003 - COORDENADORIA DE AÇÃO SOCIAL	18.281.910
35004 - COORDENADORIA DE GESTÃO ESTRATÉGICA	1.121.853
35006 - COORD.ADMINISTRAÇÃO DE FUNDOS E CONVÊNIOS	5.101.381
35007 - FUNDO EST. DE ASSISTÊNCIA SOCIAL - FEAS	732.854.667
35009 - COORD. SEGURANÇA ALIMENTAR E NUTRICIONAL	321.549.322
35010 - COORD.DE POLÍTICAS SOBRE DROGAS DO EST.- COED	29.836.020

FONTE DE RECURSO	PESSOAL E ENCARGOS SOCIAIS	JUROS E ENCARGOS DA DÍVIDA	OUTRAS DESPESAS CORRENTES	INVESTIMENTOS	INVERSÕES FINANCEIRAS	AMORTIZAÇÃO DA DÍVIDA	TOTAL
TESOURO DO ESTADO	43.250.967		1.051.941.784	148.599.505			1.243.792.256
FUNDO ESPECIAL DE DESPESA			88.000.000	4.526.330			92.526.330
VINCULADOS FEDERAIS			3.387.343	10			3.387.353
TESOURO-DOT.INICIAL E CRED.SUP			28.200.000				28.200.000
<b>TOTAL</b>	<b>43.250.967</b>		<b>1.171.529.127</b>	<b>153.125.845</b>			<b>1.367.905.939</b>

Inclui valores referentes a transferência intragovernamental.

**PROGRAMAÇÃO DA ADMINISTRAÇÃO DIRETA**

PROGRAMA:	0944 RECOMEÇO: UMA VIDA SEM DROGAS	29.836.020
<b>AÇÃO</b>	<b>GRUPO DESPESA</b>	<b>FONTE DE RECURSO</b>
10.244.0944.6186 OPERACIONALIZAÇÃO E IMPLANTAÇÃO DE UNIDADES DE ACOLHIMENTO INSTITUCIONAL.		28.200.000
	OUTRAS DESPESAS CORRENTES	28.200.000
		TESOURO-DOT.INICIAL E CRED.SUPPLEMENTAR-INTRA
		28.200.000
<b>AÇÃO</b>	<b>GRUPO DESPESA</b>	<b>FONTE DE RECURSO</b>
08.244.0944.6196 ACOLHIMENTO INSTITUCIONAL PARA REINTEGRAÇÃO SOCIAL E AUTONOMIA		1.636.010

		OUTRAS DESPESAS CORRENTES	1.636.000
		TESOURO DO ESTADO	1.636.000
		INVESTIMENTOS	10
		TESOURO DO ESTADO	10
AÇÃO		GRUPO DESPESA	FONTE DE RECURSO
08.244.0944.6333	PREVENÇÃO AO USO E ABUSO DE DROGAS		10
		OUTRAS DESPESAS CORRENTES	10
		TESOURO DO ESTADO	10

<b>PROGRAMA: 2990 DESENVOLVIMENTO DE AÇÕES DECORRENTES DE EMENDAS PARLAMENTARES</b>			<b>44.999.395</b>
AÇÃO		GRUPO DESPESA	FONTE DE RECURSO
04.127.2990.2272	DESENVOLVIMENTO DE AÇÕES DECORRENTES DE EMENDAS PARLAMENTARES, EXCETO SAÚDE		44.999.395
		OUTRAS DESPESAS CORRENTES	10
		TESOURO DO ESTADO	10
		INVESTIMENTOS	44.999.385
		TESOURO DO ESTADO	44.999.385

<b>PROGRAMA: 3500 COMBATE À POBREZA E REDUÇÃO DAS DESIGUALDADES</b>			<b>440.158.837</b>
AÇÃO		GRUPO DESPESA	FONTE DE RECURSO
08.122.3500.5076	VIGILÂNCIA SOCIOASSISTENCIAL		2.292.000
		OUTRAS DESPESAS CORRENTES	2.292.000
		FUNDO ESPECIAL DE DESPESA	1.212.000
		TESOURO DO ESTADO	1.080.000
AÇÃO		GRUPO DESPESA	FONTE DE RECURSO
08.244.3500.6263	FAMÍLIA PAULISTA		10
		OUTRAS DESPESAS CORRENTES	10
		TESOURO DO ESTADO	10
AÇÃO		GRUPO DESPESA	FONTE DE RECURSO
08.244.3500.6334	GESTÃO E OPERACIONALIZAÇÃO DOS PROGRAMAS DE TRANSFERÊNCIA DE RENDA		2.142.483
		OUTRAS DESPESAS CORRENTES	2.142.483
		TESOURO DO ESTADO	1.242.000
		VINCULADOS FEDERAIS	900.483
AÇÃO		GRUPO DESPESA	FONTE DE RECURSO
08.244.3500.6359	PROTEÇÃO SOCIAL BÁSICA		91.313.670
		OUTRAS DESPESAS CORRENTES	91.313.670
		FUNDO ESPECIAL DE DESPESA	1.313.670
		TESOURO DO ESTADO	90.000.000
AÇÃO		GRUPO DESPESA	FONTE DE RECURSO
08.244.3500.6360	PROTEÇÃO SOCIAL ESPECIAL DE MÉDIA COMPLEXIDADE		57.584.352
		OUTRAS DESPESAS CORRENTES	57.584.352
		TESOURO DO ESTADO	57.192.000
		VINCULADOS FEDERAIS	392.352
AÇÃO		GRUPO DESPESA	FONTE DE RECURSO
08.244.3500.6361	PROTEÇÃO SOCIAL DE ALTA COMPLEXIDADE		82.331.550
		OUTRAS DESPESAS CORRENTES	82.331.550
		FUNDO ESPECIAL DE DESPESA	550.064
		TESOURO DO ESTADO	81.517.476
		VINCULADOS FEDERAIS	264.010
AÇÃO		GRUPO DESPESA	FONTE DE RECURSO
08.244.3500.6363	INCLUSÃO SOCIAL PRODUTIVA		94.800
		OUTRAS DESPESAS CORRENTES	94.800

AÇÃO		GRUPO DESPESA	FONTE DE RECURSO	VINCULADOS FEDERAIS	94.800
<b>08.244.3500.6367</b>	<b>MELHORIA DAS CONDIÇÕES DE VIDA DA POPULAÇÃO EM SITUAÇÃO DE VULNERABILIDADE</b>				<b>197.899.972</b>
		OUTRAS DESPESAS CORRENTES			97.273.602
			FUNDO ESPECIAL DE DESPESA		83.823.626
			TESOURO DO ESTADO		12.612.216
			VINCULADOS FEDERAIS		837.760
		INVESTIMENTOS			100.626.370
			FUNDO ESPECIAL DE DESPESA		4.526.330
			TESOURO DO ESTADO		96.100.040
AÇÃO		GRUPO DESPESA	FONTE DE RECURSO		
<b>08.244.3500.6385</b>	<b>PROMOÇÃO DE SAÍDA E AUTONOMIA PARA A POPULAÇÃO EM SITUAÇÃO DE RUA</b>				<b>6.500.000</b>
		OUTRAS DESPESAS CORRENTES			6.500.000
			TESOURO DO ESTADO		6.500.000

PROGRAMA: 3518 SEGURANÇA ALIMENTAR E NUTRICIONAL					134.748.912
AÇÃO		GRUPO DESPESA	FONTE DE RECURSO		
<b>08.306.3518.6001</b>	<b>BOM PRATO UNIDADES FIXAS E OUTROS MODELOS DE RESTAURANTES POPULARES</b>				<b>128.148.912</b>
		OUTRAS DESPESAS CORRENTES			122.148.912
			TESOURO DO ESTADO		122.148.912
		INVESTIMENTOS			6.000.000
			TESOURO DO ESTADO		6.000.000
AÇÃO		GRUPO DESPESA	FONTE DE RECURSO		
<b>08.306.3518.6380</b>	<b>BOM PRATO - UNIDADES MÓVEIS E SEM SALÃO</b>				<b>6.600.000</b>
		OUTRAS DESPESAS CORRENTES			5.100.000
			TESOURO DO ESTADO		5.100.000
		INVESTIMENTOS			1.500.000
			TESOURO DO ESTADO		1.500.000

PROGRAMA: 3519 MELHORIA DA GESTÃO DA SEDS					68.922.779
AÇÃO		GRUPO DESPESA	FONTE DE RECURSO		
<b>08.122.3519.6199</b>	<b>GESTÃO DE PESSOAS, INFRAESTRUTURA E MANUTENÇÃO TECNOLÓGICA</b>				<b>55.421.769</b>
		PESSOAL E ENCARGOS SOCIAIS			30.278.024
			TESOURO DO ESTADO		30.278.024
		OUTRAS DESPESAS CORRENTES			25.143.695
			FUNDO ESPECIAL DE DESPESA		1.100.640
			TESOURO DO ESTADO		23.297.455
			VINCULADOS FEDERAIS		745.600
		INVESTIMENTOS			50
			TESOURO DO ESTADO		50
AÇÃO		GRUPO DESPESA	FONTE DE RECURSO		
<b>08.122.3519.6335</b>	<b>APERFEIÇOAMENTO E APOIO ADMINISTRATIVO AOS CONSELHOS</b>				<b>466.027</b>
		OUTRAS DESPESAS CORRENTES			466.027
			TESOURO DO ESTADO		466.027
AÇÃO		GRUPO DESPESA	FONTE DE RECURSO		
<b>08.122.3519.6371</b>	<b>AÇÕES DE MELHORIAS DE DESEMPENHO E OPERACIONALIZAÇÃO</b>				<b>62.040</b>
		OUTRAS DESPESAS CORRENTES			62.040
			TESOURO DO ESTADO		62.040
AÇÃO		GRUPO DESPESA	FONTE DE RECURSO		

08.846.3519.9001	CONTRIBUIÇÃO DO ESTADO PARA O REGIME DE PREVIDÊNCIA DOS SERVIDORES		12.972.943
		PESSOAL E ENCARGOS SOCIAIS	12.972.943
		TESOURO DO ESTADO	12.972.943

PROGRAMA: 3520 QUALIFICAÇÃO DO APOIO À GESTÃO MUNICIPAL				392.358
AÇÃO	GRUPO DESPESA	FONTE DE RECURSO		
08.244.3520.1825	REVITALIZAÇÃO DA REDE EXECUTORA			30
	OUTRAS DESPESAS CORRENTES			10
		VINCULADOS FEDERAIS		10
	INVESTIMENTOS			20
		TESOURO DO ESTADO		10
		VINCULADOS FEDERAIS		10
AÇÃO	GRUPO DESPESA	FONTE DE RECURSO		
08.244.3520.6362	CAPACITAÇÃO DE GESTORES E ATORES SOCIAIS			392.328
	OUTRAS DESPESAS CORRENTES			392.328
		TESOURO DO ESTADO		240.000
		VINCULADOS FEDERAIS		152.328

PROGRAMA: 5123 COMUNICAÇÃO SOCIAL				10
AÇÃO	GRUPO DESPESA	FONTE DE RECURSO		
08.131.5123.5576	PUBLICIDADE DE UTILIDADE PÚBLICA			10
	OUTRAS DESPESAS CORRENTES			10
		TESOURO DO ESTADO		10

PROGRAMA: 5124 BOLSA DO POVO				648.847.628
AÇÃO	GRUPO DESPESA	FONTE DE RECURSO		
08.244.5124.5579	RENDA CIDADÃ			38.959.600
	OUTRAS DESPESAS CORRENTES			38.959.600
		TESOURO DO ESTADO		38.959.600
AÇÃO	GRUPO DESPESA	FONTE DE RECURSO		
08.244.5124.5604	AÇÃO JOVEM			13.800.000
	OUTRAS DESPESAS CORRENTES			13.800.000
		TESOURO DO ESTADO		13.800.000
AÇÃO	GRUPO DESPESA	FONTE DE RECURSO		
08.306.5124.6000	VIVA LEITE E OUTROS MODELOS DE DISTRIBUIÇÃO DE ALIMENTOS			186.800.410
	OUTRAS DESPESAS CORRENTES			186.800.400
		TESOURO DO ESTADO		186.800.400
	INVESTIMENTOS			10
		TESOURO DO ESTADO		10
AÇÃO	GRUPO DESPESA	FONTE DE RECURSO		
08.244.5124.6384	OPERACIONALIZAÇÃO DO PROGRAMA PROSPERA			99.398.418
	OUTRAS DESPESAS CORRENTES			99.398.418
		TESOURO DO ESTADO		99.398.418
AÇÃO	GRUPO DESPESA	FONTE DE RECURSO		
08.244.5124.6391	SÃO PAULO ACOLHE			53.733.600
	OUTRAS DESPESAS CORRENTES			53.733.600
		TESOURO DO ESTADO		53.733.600
AÇÃO	GRUPO DESPESA	FONTE DE RECURSO		
08.244.5124.6392	VALE GÁS			256.155.600
	OUTRAS DESPESAS CORRENTES			256.155.600
		TESOURO DO ESTADO		256.155.600



<b>ÓRGÃO: 35000 - SECRETARIA DE DESENVOLVIMENTO SOCIAL</b>	Valores em R\$ 1,00
<b>UNIDADE: 35001 - ADMINISTRAÇÃO SUPERIOR DA SECRETARIA E SEDE</b>	<b>259.160.786</b>
<b>ESFERA: ORÇAMENTO SEGURIDADE SOCIAL</b>	

## RESUMO DA UNIDADE ORÇAMENTÁRIA

PROGRAMA	
2990 - DESENVOLVIMENTO DE AÇÕES DECORRENTES DE EMENDAS PARLAMENTARES	44.999.395
3500 - COMBATE À POBREZA E REDUÇÃO DAS DESIGUALDADES	167.820.154
3519 - MELHORIA DA GESTÃO DA SEDS	46.101.207
3520 - QUALIFICAÇÃO DO APOIO À GESTÃO MUNICIPAL	240.020
5123 - COMUNICAÇÃO SOCIAL	10

FUNÇÃO	
04 - ADMINISTRAÇÃO	44.999.395
08 - ASSISTÊNCIA SOCIAL	214.161.391

SUBFUNÇÃO	
122 - ADMINISTRAÇÃO GERAL	33.128.264
127 - ORDENAMENTO TERRITORIAL	44.999.395
131 - COMUNICAÇÃO SOCIAL	10
244 - ASSISTÊNCIA COMUNITÁRIA	168.060.174
846 - OUTROS ENCARGOS ESPECIAIS	12.972.943

MODALIDADE DE APLICAÇÃO	
040 - TRANSFERÊNCIAS A MUNICÍPIOS	106.526.370
050 - TRANSF. A INST.PRIVADAS SEM FINS LUCRATIVOS	100.893.189
090 - APLICAÇÕES DIRETAS	37.875.574
091 - OPERAÇÃO INTRAÓRGÃOS ORÇ.FISCAL E SEGURIDADE	13.865.653

FONTE DE RECURSO	PESSOAL E ENCARGOS SOCIAIS	JUROS E ENCARGOS DA DÍVIDA	OUTRAS DESPESAS CORRENTES	INVESTIMENTOS	INVERSÕES FINANCEIRAS	AMORTIZAÇÃO DA DÍVIDA	TOTAL
TESOURO DO ESTADO	28.146.829		18.194.388	127.999.425			174.340.642
FUNDO ESPECIAL DE DESPESA			80.293.794	4.526.330			84.820.124
VINCULADOS FEDERAIS			10	10			20
<b>TOTAL</b>	<b>28.146.829</b>		<b>98.488.192</b>	<b>132.525.765</b>			<b>259.160.786</b>

Inclui valores referentes a transferência intragovernamental.

## PROGRAMAÇÃO DA UNIDADE ORÇAMENTÁRIA

PROGRAMA:	2990 DESENVOLVIMENTO DE AÇÕES DECORRENTES DE EMENDAS PARLAMENTARES	44.999.395
AÇÃO	GRUPO DESPESA	FONTE DE RECURSO
<b>04.127.2990.2272 DESENVOLVIMENTO DE AÇÕES DECORRENTES DE EMENDAS PARLAMENTARES, EXCETO SAÚDE</b>		<b>44.999.395</b>
	OUTRAS DESPESAS CORRENTES	10
		TESOURO DO ESTADO
		10
	INVESTIMENTOS	44.999.385
		TESOURO DO ESTADO
		44.999.385
<b>PRODUTO:</b>	APOIO AOS MUNICÍPIOS E ENTIDADES	
<b>INDICADOR DE PRODUTO:</b>	NÚMERO DE CONVÊNIOS FIRMADOS COM PREFEITURAS MUNICIPAIS E ENTIDADES (unidade)	

<b>PROGRAMA: 3500 COMBATE À POBREZA E REDUÇÃO DAS DESIGUALDADES</b>	<b>167.820.154</b>
---	--------------------



AÇÃO		GRUPO DESPESA	FONTE DE RECURSO	
08.244.3500.6367	MELHORIA DAS CONDIÇÕES DE VIDA DA POPULAÇÃO EM SITUAÇÃO DE VULNERABILIDADE			167.820.154
		OUTRAS DESPESAS CORRENTES		80.293.794
			FUNDO ESPECIAL DE DESPESA	80.293.794
		INVESTIMENTOS		87.526.360
			FUNDO ESPECIAL DE DESPESA	4.526.330
			TESOURO DO ESTADO	83.000.030
PRODUTO:	PROMOÇÃO DO DESENVOLVIMENTO HUMANO			
INDICADOR DE PRODUTO:	NÚMERO DE AÇÕES IMPLEMENTADAS (unidade)			
META:	2			

PROGRAMA: 3519 MELHORIA DA GESTÃO DA SEDS				46.101.207
AÇÃO		GRUPO DESPESA	FONTE DE RECURSO	
08.122.3519.6199	GESTÃO DE PESSOAS, INFRAESTRUTURA E MANUTENÇÃO TECNOLÓGICA			32.600.197
		PESSOAL E ENCARGOS SOCIAIS		15.173.886
			TESOURO DO ESTADO	15.173.886
		OUTRAS DESPESAS CORRENTES		17.426.301
			TESOURO DO ESTADO	17.426.301
		INVESTIMENTOS		10
			TESOURO DO ESTADO	10
AÇÃO		GRUPO DESPESA	FONTE DE RECURSO	
08.122.3519.6335	APERFEIÇOAMENTO E APOIO ADMINISTRATIVO AOS CONSELHOS			466.027
		OUTRAS DESPESAS CORRENTES		466.027
			TESOURO DO ESTADO	466.027
AÇÃO		GRUPO DESPESA	FONTE DE RECURSO	
08.122.3519.6371	AÇÕES DE MELHORIAS DE DESEMPENHO E OPERACIONALIZAÇÃO			62.040
		OUTRAS DESPESAS CORRENTES		62.040
			TESOURO DO ESTADO	62.040
PRODUTO:	APERFEIÇOAMENTO TECNOLÓGICO			
INDICADOR DE PRODUTO:	SISTEMAS DESENVOLVIDOS E IMPLANTADOS (unidade)			
META:	7			
AÇÃO		GRUPO DESPESA	FONTE DE RECURSO	
08.846.3519.9001	CONTRIBUIÇÃO DO ESTADO PARA O REGIME DE PREVIDÊNCIA DOS SERVIDORES			12.972.943
		PESSOAL E ENCARGOS SOCIAIS		12.972.943
			TESOURO DO ESTADO	12.972.943

PROGRAMA: 3520 QUALIFICAÇÃO DO APOIO À GESTÃO MUNICIPAL				240.020
AÇÃO		GRUPO DESPESA	FONTE DE RECURSO	
08.244.3520.1825	REVITALIZAÇÃO DA REDE EXECUTORA			20
		OUTRAS DESPESAS CORRENTES		10
			VINCULADOS FEDERAIS	10
		INVESTIMENTOS		10
			VINCULADOS FEDERAIS	10
PRODUTO:	QUALIFICAÇÃO DO APOIO AO MUNICÍPIO			
INDICADOR DE PRODUTO:	NÚMERO DE SITUAÇÕES INADEQUADAS APONTADAS NO SISTEMA ESTADUAL (SIGSUAS) (unidade)			

AÇÃO		GRUPO DESPESA	FONTE DE RECURSO	
08.244.3520.6362	<b>CAPACITAÇÃO DE GESTORES E ATORES SOCIAIS</b>			<b>240.000</b>
		OUTRAS DESPESAS CORRENTES		240.000
			TESOURO DO ESTADO	240.000
<b>PRODUTO:</b>	CAPACITAÇÃO EM DESENVOLVIMENTO SOCIAL			
<b>INDICADOR DE PRODUTO:</b>	NÚMERO DE CAPACITAÇÕES REALIZADAS (unidade)			
<b>META:</b>	625			

PROGRAMA: 5123 COMUNICAÇÃO SOCIAL				10
AÇÃO		GRUPO DESPESA	FONTE DE RECURSO	
08.131.5123.5576	<b>PUBLICIDADE DE UTILIDADE PÚBLICA</b>			<b>10</b>
		OUTRAS DESPESAS CORRENTES		10
			TESOURO DO ESTADO	10
<b>PRODUTO:</b>	DIVULGAÇÃO DE AÇÕES DE UTILIDADE PÚBLICA			
<b>INDICADOR DE PRODUTO:</b>	NÚMERO DE AÇÕES DE COMUNICAÇÃO DE UTILIDADE PÚBLICA REALIZADAS (unidade)			

<b>ÓRGÃO: 35000 - SECRETARIA DE DESENVOLVIMENTO SOCIAL</b> <b>UNIDADE: 35003 - COORDENADORIA DE AÇÃO SOCIAL</b> <b>ESFERA: ORÇAMENTO SEGURIDADE SOCIAL</b>	Valores em R\$ 1,00
	<b>18.281.910</b>

## RESUMO DA UNIDADE ORÇAMENTÁRA

PROGRAMA	
3519 - MELHORIA DA GESTÃO DA SEDS	18.281.910
FUNÇÃO	
08 - ASSISTÊNCIA SOCIAL	18.281.910
SUBFUNÇÃO	
122 - ADMINISTRAÇÃO GERAL	18.281.910
MODALIDADE DE APLICAÇÃO	
090 - APLICAÇÕES DIRETAS	16.579.201
091 - OPERAÇÃO INTRAÓRGÃOS ORÇ.FISCAL E SEGURIDADE	1.702.709

FONTE DE RECURSO	PESSOAL E ENCARGOS SOCIAIS	JUROS E ENCARGOS DA DÍVIDA	OUTRAS DESPESAS CORRENTES	INVESTIMENTOS	INVERSÕES FINANCEIRAS	AMORTIZAÇÃO DA DÍVIDA	TOTAL
TESOURO DO ESTADO	12.458.746		5.823.154	10			18.281.910
<b>TOTAL</b>	<b>12.458.746</b>		<b>5.823.154</b>	<b>10</b>			<b>18.281.910</b>

Inclui valores referentes a transferência intragovernamental.

## PROGRAMAÇÃO DA UNIDADE ORÇAMENTÁRIA

PROGRAMA: 3519 MELHORIA DA GESTÃO DA SEDS				18.281.910
AÇÃO	GRUPO DESPESA	FONTE DE RECURSO		
08.122.3519.6199 GESTÃO DE PESSOAS, INFRAESTRUTURA E MANUTENÇÃO TECNOLÓGICA				18.281.910
	PESSOAL E ENCARGOS SOCIAIS			12.458.746
		TESOURO DO ESTADO		12.458.746
	OUTRAS DESPESAS CORRENTES			5.823.154
		TESOURO DO ESTADO		5.823.154
	INVESTIMENTOS			10
		TESOURO DO ESTADO		10

<b>ÓRGÃO: 35000 - SECRETARIA DE DESENVOLVIMENTO SOCIAL</b> <b>UNIDADE: 35004 - COORDENADORIA DE GESTÃO ESTRATÉGICA</b> <b>ESFERA: ORÇAMENTO SEGURIDADE SOCIAL</b>	Valores em R\$ 1,00
	<b>1.121.853</b>

## RESUMO DA UNIDADE ORÇAMENTÁRIA

PROGRAMA	
3519 - MELHORIA DA GESTÃO DA SEDS	1.121.853
FUNÇÃO	
08 - ASSISTÊNCIA SOCIAL	1.121.853
SUBFUNÇÃO	
122 - ADMINISTRAÇÃO GERAL	1.121.853
MODALIDADE DE APLICAÇÃO	
090 - APLICAÇÕES DIRETAS	1.066.456
091 - OPERAÇÃO INTRAÓRGÃOS ORÇ.FISCAL E SEGURIDADE	55.397

FONTE DE RECURSO	PESSOAL E ENCARGOS SOCIAIS	JUROS E ENCARGOS DA DÍVIDA	OUTRAS DESPESAS CORRENTES	INVESTIMENTOS	INVERSÕES FINANCEIRAS	AMORTIZAÇÃO DA DÍVIDA	TOTAL
TESOURO DO ESTADO	1.097.843		24.000	10			1.121.853
<b>TOTAL</b>	<b>1.097.843</b>		<b>24.000</b>	<b>10</b>			<b>1.121.853</b>

Inclui valores referentes a transferência intragovernamental.

## PROGRAMAÇÃO DA UNIDADE ORÇAMENTÁRIA

PROGRAMA: 3519 MELHORIA DA GESTÃO DA SEDS				1.121.853
AÇÃO	GRUPO DESPESA	FONTE DE RECURSO		
08.122.3519.6199 GESTÃO DE PESSOAS, INFRAESTRUTURA E MANUTENÇÃO TECNOLÓGICA				1.121.853
	PESSOAL E ENCARGOS SOCIAIS			1.097.843
		TESOURO DO ESTADO		1.097.843
	OUTRAS DESPESAS CORRENTES			24.000
		TESOURO DO ESTADO		24.000
	INVESTIMENTOS			10
		TESOURO DO ESTADO		10

<b>ÓRGÃO: 35000 - SECRETARIA DE DESENVOLVIMENTO SOCIAL</b>	Valores em R\$ 1,00
<b>UNIDADE: 35006 - COORD.ADMINISTRAÇÃO DE FUNDOS E CONVÊNIOS</b>	<b>5.101.381</b>
<b>ESFERA: ORÇAMENTO SEGURIDADE SOCIAL</b>	

## RESUMO DA UNIDADE ORÇAMENTÁRIA

PROGRAMA							
3500 - COMBATE À POBREZA E REDUÇÃO DAS DESIGUALDADES							3.529.822
3519 - MELHORIA DA GESTÃO DA SEDS							1.571.559
FUNÇÃO							
08 - ASSISTÊNCIA SOCIAL							5.101.381
SUBFUNÇÃO							
122 - ADMINISTRAÇÃO GERAL							1.571.559
244 - ASSISTÊNCIA COMUNITÁRIA							3.529.822
MODALIDADE DE APLICAÇÃO							
040 - TRANSFERÊNCIAS A MUNICÍPIOS							1.599.672
050 - TRANSF. A INST.PRIVADAS SEM FINS LUCRATIVOS							1.490.052
090 - APLICAÇÕES DIRETAS							1.894.326
091 - OPERAÇÃO INTRAÓRGÃOS ORÇ.FISCAL E SEGURIDADE							117.331
FUNTE DE RECURSO	PESSOAL E ENCARGOS SOCIAIS	JUROS E ENCARGOS DA DÍVIDA	OUTRAS DESPESAS CORRENTES	INVESTIMENTOS	INVERSÕES FINANCEIRAS	AMORTIZAÇÃO DA DÍVIDA	TOTAL
TESOURO DO ESTADO	1.547.549		24.000	20			1.571.569
FUNDO ESPECIAL DE DESPESA			3.529.812				3.529.812
<b>TOTAL</b>	<b>1.547.549</b>		<b>3.553.812</b>	<b>20</b>			<b>5.101.381</b>

Inclui valores referentes a transferência intragovernamental.

## PROGRAMAÇÃO DA UNIDADE ORÇAMENTÁRIA

PROGRAMA:	3500	COMBATE À POBREZA E REDUÇÃO DAS DESIGUALDADES	3.529.822
AÇÃO	GRUPO DESPESA	FONTE DE RECURSO	
08.244.3500.6367	MELHORIA DAS CONDIÇÕES DE VIDA DA POPULAÇÃO EM SITUAÇÃO DE VULNERABILIDADE		3.529.822
	OUTRAS DESPESAS CORRENTES		3.529.812
		FUNDO ESPECIAL DE DESPESA	3.529.812
	INVESTIMENTOS		10
		TESOURO DO ESTADO	10
PRODUTO:	PROMOÇÃO DO DESENVOLVIMENTO HUMANO		
INDICADOR DE PRODUTO:	NÚMERO DE AÇÕES IMPLEMENTADAS (unidade)		
META:	1		

PROGRAMA:	3519	MELHORIA DA GESTÃO DA SEDS	1.571.559
AÇÃO	GRUPO DESPESA	FONTE DE RECURSO	
08.122.3519.6199	GESTÃO DE PESSOAS, INFRAESTRUTURA E MANUTENÇÃO TECNOLÓGICA		1.571.559
	PESSOAL E ENCARGOS SOCIAIS		1.547.549
		TESOURO DO ESTADO	1.547.549
	OUTRAS DESPESAS CORRENTES		24.000
		TESOURO DO ESTADO	24.000
	INVESTIMENTOS		10
		TESOURO DO ESTADO	10

<b>ÓRGÃO: 35000 - SECRETARIA DE DESENVOLVIMENTO SOCIAL</b>	Valores em R\$ 1,00
<b>UNIDADE: 35007 - FUNDO EST. DE ASSISTÊNCIA SOCIAL - FEAS</b>	<b>732.854.667</b>
<b>ESFERA: ORÇAMENTO SEGURIDADE SOCIAL</b>	

## RESUMO DA UNIDADE ORÇAMENTÁRIA

PROGRAMA	
3500 - COMBATE À POBREZA E REDUÇÃO DAS DESIGUALDADES	268.808.861
3519 - MELHORIA DA GESTÃO DA SEDS	1.846.250
3520 - QUALIFICAÇÃO DO APOIO À GESTÃO MUNICIPAL	152.338
5124 - BOLSA DO POVO	462.047.218

FUNÇÃO	
08 - ASSISTÊNCIA SOCIAL	732.854.667

SUBFUNÇÃO	
122 - ADMINISTRAÇÃO GERAL	4.138.250
244 - ASSISTÊNCIA COMUNITÁRIA	728.716.417

MODALIDADE DE APLICAÇÃO	
040 - TRANSFERÊNCIAS A MUNICÍPIOS	6.500.000
041 - TRANSFERÊNCIAS A MUNICÍPIOS - FUNDO A FUNDO	245.633.710
050 - TRANSF. A INST.PRIVADAS SEM FINS LUCRATIVOS	27.743.530
090 - APLICAÇÕES DIRETAS	452.977.427

FONTE DE RECURSO	PESSOAL E ENCARGOS SOCIAIS	JUROS E ENCARGOS DA DÍVIDA	OUTRAS DESPESAS CORRENTES	INVESTIMENTOS	INVERSÕES FINANCEIRAS	AMORTIZAÇÃO DA DÍVIDA	TOTAL
TESOURO DO ESTADO			712.190.920	13.100.020			725.290.940
FUNDO ESPECIAL DE DESPESA			4.176.394				4.176.394
VINCULADOS FEDERAIS			3.387.333				3.387.333
<b>TOTAL</b>			<b>719.754.647</b>	<b>13.100.020</b>			<b>732.854.667</b>

Inclui valores referentes a transferência intragovernamental.

## PROGRAMAÇÃO DA UNIDADE ORÇAMENTÁRIA

PROGRAMA:	3500	COMBATE À POBREZA E REDUÇÃO DAS DESIGUALDADES	268.808.861
	<b>AÇÃO</b>	<b>GRUPO DESPESA</b>	<b>FONTE DE RECURSO</b>
<b>08.122.3500.5076</b>	<b>VIGILÂNCIA SOCIOASSISTENCIAL</b>		<b>2.292.000</b>
		OUTRAS DESPESAS CORRENTES	2.292.000
			FUNDO ESPECIAL DE DESPESA
			1.212.000
			TESOURO DO ESTADO
			1.080.000
<b>PRODUTO:</b>	ANÁLISES E INFORMAÇÕES TÉCNICAS DO DESENVOLVIMENTO SOCIAL		
<b>INDICADOR DE PRODUTO:</b>	NÚMERO DE PUBLICAÇÕES DE VIGILÂNCIA SOCIOASSISTENCIAL REALIZADAS E DISPONIBILIZADAS (unidade)		
<b>META:</b>	6		
	<b>AÇÃO</b>	<b>GRUPO DESPESA</b>	<b>FONTE DE RECURSO</b>
<b>08.244.3500.6263</b>	<b>FAMÍLIA PAULISTA</b>		<b>10</b>
		OUTRAS DESPESAS CORRENTES	10
			TESOURO DO ESTADO
			10
<b>PRODUTO:</b>	PARCERIAS COM MUNICÍPIOS PARA PROTEÇÃO SOCIAL ESPECIAL DE ALTA COMPLEXIDADE		
<b>INDICADOR DE PRODUTO:</b>	NÚMERO DE SERVIÇOS DE PROTEÇÃO SOCIAL ESPECIAL DE ALTA COMPLEXIDADE (unidade)		

AÇÃO		GRUPO DESPESA	FONTE DE RECURSO	
08.244.3500.6334	<b>GESTÃO E OPERACIONALIZAÇÃO DOS PROGRAMAS DE TRANSFERÊNCIA DE RENDA</b>			<b>2.142.483</b>
		OUTRAS DESPESAS CORRENTES		2.142.483
			TESOURO DO ESTADO	1.242.000
			VINCULADOS FEDERAIS	900.483
PRODUTO:	PROMOÇÃO DE MOBILIDADE SOCIAL			
INDICADOR DE PRODUTO:	NÚMERO DE BENEFÍCIOS DOS PROGRAMAS DE TRANSFERÊNCIA DE RENDA ESTADUAL (unidade)			
META:	112.303			
AÇÃO		GRUPO DESPESA	FONTE DE RECURSO	
08.244.3500.6359	<b>PROTEÇÃO SOCIAL BÁSICA</b>			<b>91.313.670</b>
		OUTRAS DESPESAS CORRENTES		91.313.670
			FUNDO ESPECIAL DE DESPESA	1.313.670
			TESOURO DO ESTADO	90.000.000
PRODUTO:	PARCERIAS COM MUNICÍPIOS PARA EXECUÇÃO DA PROTEÇÃO SOCIAL BÁSICA			
INDICADOR DE PRODUTO:	NÚMERO DE SERVIÇOS DE PROTEÇÃO SOCIAL BÁSICA (unidade)			
META:	7.000			
AÇÃO		GRUPO DESPESA	FONTE DE RECURSO	
08.244.3500.6360	<b>PROTEÇÃO SOCIAL ESPECIAL DE MÉDIA COMPLEXIDADE</b>			<b>57.584.352</b>
		OUTRAS DESPESAS CORRENTES		57.584.352
			TESOURO DO ESTADO	57.192.000
			VINCULADOS FEDERAIS	392.352
PRODUTO:	PARCERIAS COM MUNICÍPIOS PARA PROTEÇÃO SOCIAL ESPECIAL MÉDIA COMPLEXIDADE			
INDICADOR DE PRODUTO:	NÚMERO DE SERVIÇOS DE PROTEÇÃO SOCIAL DE MÉDIA COMPLEXIDADE (unidade)			
META:	2.033			
AÇÃO		GRUPO DESPESA	FONTE DE RECURSO	
08.244.3500.6361	<b>PROTEÇÃO SOCIAL DE ALTA COMPLEXIDADE</b>			<b>82.331.550</b>
		OUTRAS DESPESAS CORRENTES		82.331.550
			FUNDO ESPECIAL DE DESPESA	550.064
			TESOURO DO ESTADO	81.517.476
			VINCULADOS FEDERAIS	264.010
PRODUTO:	PARCERIAS COM MUNICÍPIOS PARA PROTEÇÃO SOCIAL ESPECIAL DE ALTA COMPLEXIDADE			
INDICADOR DE PRODUTO:	NÚMERO DE SERVIÇOS DE PROTEÇÃO SOCIAL ESPECIAL DE ALTA COMPLEXIDADE (unidade)			
META:	1.922			
AÇÃO		GRUPO DESPESA	FONTE DE RECURSO	
08.244.3500.6363	<b>INCLUSÃO SOCIAL PRODUTIVA</b>			<b>94.800</b>
		OUTRAS DESPESAS CORRENTES		94.800
			VINCULADOS FEDERAIS	94.800
PRODUTO:	PROMOÇÃO DE MOBILIDADE SOCIAL			
INDICADOR DE PRODUTO:	NÚMERO DE BENEFÍCIOS DOS PROGRAMAS DE TRANSFERÊNCIA DE RENDA ESTADUAL (unidade)			
META:	112.303			
AÇÃO		GRUPO DESPESA	FONTE DE RECURSO	
08.244.3500.6367	<b>MELHORIA DAS CONDIÇÕES DE VIDA DA POPULAÇÃO EM SITUAÇÃO DE VULNERABILIDADE</b>			<b>26.549.996</b>
		OUTRAS DESPESAS CORRENTES		13.449.996
			FUNDO ESPECIAL DE DESPESA	20
			TESOURO DO ESTADO	12.612.216
			VINCULADOS FEDERAIS	837.760
		INVESTIMENTOS		13.100.000
			TESOURO DO ESTADO	13.100.000
PRODUTO:	PROMOÇÃO DO DESENVOLVIMENTO HUMANO			
INDICADOR DE PRODUTO:	NÚMERO DE AÇÕES IMPLEMENTADAS (unidade)			
META:	3			

AÇÃO		GRUPO DESPESA	FONTE DE RECURSO	
08.244.3500.6385	PROMOÇÃO DE SAÍDA E AUTONOMIA PARA A POPULAÇÃO EM SITUAÇÃO DE RUA			6.500.000
		OUTRAS DESPESAS CORRENTES		6.500.000
			TESOURO DO ESTADO	6.500.000
PRODUTO:	SAÍDA E AUTONOMIA PARA POPULAÇÃO EM SITUAÇÃO DE RUA			
INDICADOR DE PRODUTO:	NÚMERO DE MUNICÍPIOS COM ADESÃO AO PROGRAMA (unidade)			
META:	2			

PROGRAMA: 3519 MELHORIA DA GESTÃO DA SEDS				1.846.250
AÇÃO		GRUPO DESPESA	FONTE DE RECURSO	
08.122.3519.6199	GESTÃO DE PESSOAS, INFRAESTRUTURA E MANUTENÇÃO TECNOLÓGICA			1.846.250
		OUTRAS DESPESAS CORRENTES		1.846.240
			FUNDO ESPECIAL DE DESPESA	1.100.640
			VINCULADOS FEDERAIS	745.600
		INVESTIMENTOS		10
			TESOURO DO ESTADO	10

PROGRAMA: 3520 QUALIFICAÇÃO DO APOIO À GESTÃO MUNICIPAL				152.338
AÇÃO		GRUPO DESPESA	FONTE DE RECURSO	
08.244.3520.1825	REVITALIZAÇÃO DA REDE EXECUTORA			10
		INVESTIMENTOS		10
			TESOURO DO ESTADO	10
PRODUTO:	QUALIFICAÇÃO DO APOIO AO MUNICÍPIO			
INDICADOR DE PRODUTO:	NÚMERO DE SITUAÇÕES INADEQUADAS APONTADAS NO SISTEMA ESTADUAL (SIGSUAS) (unidade)			
META:				
AÇÃO		GRUPO DESPESA	FONTE DE RECURSO	
08.244.3520.6362	CAPACITAÇÃO DE GESTORES E ATORES SOCIAIS			152.328
		OUTRAS DESPESAS CORRENTES		152.328
			VINCULADOS FEDERAIS	152.328
PRODUTO:	CAPACITAÇÃO EM DESENVOLVIMENTO SOCIAL			
INDICADOR DE PRODUTO:	NÚMERO DE CAPACITAÇÕES REALIZADAS (unidade)			
META:	500			

PROGRAMA: 5124 BOLSA DO POVO				462.047.218
AÇÃO		GRUPO DESPESA	FONTE DE RECURSO	
08.244.5124.5579	RENDA CIDADÃ			38.959.600
		OUTRAS DESPESAS CORRENTES		38.959.600
			TESOURO DO ESTADO	38.959.600
PRODUTO:	RENDA CIDADÃ			
INDICADOR DE PRODUTO:	NÚMERO DE BENEFÍCIOS CONCEDIDOS ÀS FAMÍLIAS (unidade)			
META:	342.000			
AÇÃO		GRUPO DESPESA	FONTE DE RECURSO	
08.244.5124.5604	AÇÃO JOVEM			13.800.000
		OUTRAS DESPESAS CORRENTES		13.800.000
			TESOURO DO ESTADO	13.800.000
PRODUTO:	AÇÃO JOVEM			
INDICADOR DE PRODUTO:	NÚMERO DE BENEFÍCIOS CONCEDIDOS AOS JOVENS (unidade)			
META:	126.000			



AÇÃO		GRUPO DESPESA	FONTE DE RECURSO	
<b>08.244.5124.6384</b>	<b>OPERACIONALIZAÇÃO DO PROGRAMA PROSPERA</b>			<b>99.398.418</b>
		OUTRAS DESPESAS CORRENTES		99.398.418
			TESOURO DO ESTADO	99.398.418
<b>PRODUTO:</b>	TUTORIA INTENSIVA E TRANSFERÊNCIA DE RENDA (PROGRAMA PROSPERA) IMPLANTADOS			
<b>INDICADOR DE PRODUTO:</b>	NÚMERO DE NOVAS FAMÍLIAS BENEFICIÁRIAS PARTICIPANTES (unidade)			
<b>META:</b>	12.500			
AÇÃO		GRUPO DESPESA	FONTE DE RECURSO	
<b>08.244.5124.6391</b>	<b>SÃO PAULO ACOLHE</b>			<b>53.733.600</b>
		OUTRAS DESPESAS CORRENTES		53.733.600
			TESOURO DO ESTADO	53.733.600
<b>PRODUTO:</b>	SP ACOLHE			
<b>INDICADOR DE PRODUTO:</b>	NÚMEROS DE PARCELAS DE BENEFÍCIOS PAGOS ÀS FAMÍLIAS (unidade)			
<b>META:</b>	89.556			
AÇÃO		GRUPO DESPESA	FONTE DE RECURSO	
<b>08.244.5124.6392</b>	<b>VALE GÁS</b>			<b>256.155.600</b>
		OUTRAS DESPESAS CORRENTES		256.155.600
			TESOURO DO ESTADO	256.155.600
<b>PRODUTO:</b>	VALE GÁS			
<b>INDICADOR DE PRODUTO:</b>	NÚMEROS DE PARCELAS DE BENEFÍCIOS PAGOS ÀS FAMÍLIAS (unidade)			
<b>META:</b>	1.280.778			

<b>ÓRGÃO: 35000 - SECRETARIA DE DESENVOLVIMENTO SOCIAL</b> <b>UNIDADE: 35009 - COORD. SEGURANÇA ALIMENTAR E NUTRICIONAL</b> <b>ESFERA: ORÇAMENTO SEGURIDADE SOCIAL</b>	Valores em R\$ 1,00
	<b>321.549.322</b>

**RESUMO DA UNIDADE ORÇAMENTÁRIA**

PROGRAMA	
3518 - SEGURANÇA ALIMENTAR E NUTRICIONAL	134.748.912
5124 - BOLSA DO POVO	186.800.410
FUNÇÃO	
08 - ASSISTÊNCIA SOCIAL	321.549.322
SUBFUNÇÃO	
306 - ALIMENTAÇÃO E NUTRIÇÃO	321.549.322
MODALIDADE DE APLICAÇÃO	
050 - TRANSF. A INST.PRIVADAS SEM FINS LUCRATIVOS	133.998.912
090 - APLICAÇÕES DIRETAS	187.550.410

FONTE DE RECURSO	PESSOAL E ENCARGOS SOCIAIS	JUROS E ENCARGOS DA DÍVIDA	OUTRAS DESPESAS CORRENTES	INVESTIMENTOS	INVERSÕES FINANCEIRAS	AMORTIZAÇÃO DA DÍVIDA	TOTAL
TESOURO DO ESTADO			314.049.312	7.500.010			321.549.322
<b>TOTAL</b>			<b>314.049.312</b>	<b>7.500.010</b>			<b>321.549.322</b>

Inclui valores referentes a transferência intragovernamental.

**PROGRAMAÇÃO DA UNIDADE ORÇAMENTÁRIA**

PROGRAMA: 3518 SEGURANÇA ALIMENTAR E NUTRICIONAL				134.748.912
AÇÃO	GRUPO DESPESA	FONTE DE RECURSO		
<b>08.306.3518.6001 BOM PRATO UNIDADES FIXAS E OUTROS MODELOS DE RESTAURANTES POPULARES</b>				<b>128.148.912</b>
	OUTRAS DESPESAS CORRENTES			122.148.912
		TESOURO DO ESTADO		122.148.912
	INVESTIMENTOS			6.000.000
		TESOURO DO ESTADO		6.000.000
PRODUTO: REFEIÇÕES OFERECIDAS AOS CIDADÃOS EM SITUAÇÃO DE VULNERABILIDADE SOCIAL				
INDICADOR DE PRODUTO: QUANTIDADE DE REFEIÇÕES SERVIDAS (unidade)				
META: 32.000.000				
AÇÃO	GRUPO DESPESA	FONTE DE RECURSO		
<b>08.306.3518.6380 BOM PRATO - UNIDADES MÓVEIS E SEM SALÃO</b>				<b>6.600.000</b>
	OUTRAS DESPESAS CORRENTES			5.100.000
		TESOURO DO ESTADO		5.100.000
	INVESTIMENTOS			1.500.000
		TESOURO DO ESTADO		1.500.000
PRODUTO: REFEIÇÕES OFERECIDAS AOS CIDADÃOS EM SITUAÇÃO DE VULNERABILIDADE SOCIAL				
INDICADOR DE PRODUTO: QUANTIDADE DE REFEIÇÕES SERVIDAS (unidade)				
META: 529.200				
PROGRAMA: 5124 BOLSA DO POVO				186.800.410

AÇÃO		GRUPO DESPESA	FONTE DE RECURSO	
08.306.5124.6000	VIVA LEITE E OUTROS MODELOS DE DISTRIBUIÇÃO DE ALIMENTOS			<b>186.800.410</b>
		OUTRAS DESPESAS CORRENTES		186.800.400
			TESOURO DO ESTADO	186.800.400
		INVESTIMENTOS		10
			TESOURO DO ESTADO	10
<b>PRODUTO:</b>	DISTRIBUIÇÃO DE ALIMENTOS ÀS PESSOAS EM INSEGURANÇA ALIMENTAR			
<b>INDICADOR DE PRODUTO:</b>	QUANTIDADE DE LEITE DISTRIBUÍDO (litros)			
<b>META:</b>	4.530.000			

<b>ÓRGÃO: 35000 - SECRETARIA DE DESENVOLVIMENTO SOCIAL</b> <b>UNIDADE: 35010 - COORD.DE POLÍTICAS SOBRE DROGAS DO EST.- COED</b> <b>ESFERA: ORÇAMENTO SEGURIDADE SOCIAL</b>	Valores em R\$ 1,00
	<b>29.836.020</b>

**RESUMO DA UNIDADE ORÇAMENTÁRIA**

PROGRAMA	
0944 - RECOMEÇO: UMA VIDA SEM DROGAS	29.836.020
FUNÇÃO	
08 - ASSISTÊNCIA SOCIAL	1.636.020
10 - SAÚDE	28.200.000
SUBFUNÇÃO	
244 - ASSISTÊNCIA COMUNITÁRIA	29.836.020
MODALIDADE DE APLICAÇÃO	
050 - TRANSF. A INST.PRIVADAS SEM FINS LUCRATIVOS	29.736.000
090 - APLICAÇÕES DIRETAS	100.020

FONTE DE RECURSO	PESSOAL E ENCARGOS SOCIAIS	JUROS E ENCARGOS DA DÍVIDA	OUTRAS DESPESAS CORRENTES	INVESTIMENTOS	INVERSÕES FINANCEIRAS	AMORTIZAÇÃO DA DÍVIDA	TOTAL
TESOURO DO ESTADO			1.636.010	10			1.636.020
TESOURO-DOT.INICIAL E CRED.SUPLEMENTAR-INTRA			28.200.000				28.200.000
<b>TOTAL</b>			<b>29.836.010</b>	<b>10</b>			<b>29.836.020</b>

Inclui valores referentes a transferência intragovernamental.

**PROGRAMAÇÃO DA UNIDADE ORÇAMENTÁRIA**

PROGRAMA: 0944 RECOMEÇO: UMA VIDA SEM DROGAS				29.836.020
AÇÃO	GRUPO DESPESA	FONTE DE RECURSO		
<b>10.244.0944.6186</b>	<b>OPERACIONALIZAÇÃO E IMPLANTAÇÃO DE UNIDADES DE ACOLHIMENTO INSTITUCIONAL.</b>			<b>28.200.000</b>
	OUTRAS DESPESAS CORRENTES			28.200.000
		TESOURO-DOT.INICIAL E CRED.SUPLEMENTAR-INTRA		28.200.000
<b>PRODUTO:</b>	SERVIÇOS DE ACOLHIMENTO INSTITUCIONAL PARA PESSOAS COM DEPENDÊNCIA			
<b>INDICADOR DE PRODUTO:</b>	NÚMERO DE VAGAS DISPONIBILIZADAS EM SERVIÇOS DE ACOLHIMENTO INSTITUCIONAL (unidade)			
<b>META:</b>	1.478			
AÇÃO	GRUPO DESPESA	FONTE DE RECURSO		
<b>08.244.0944.6196</b>	<b>ACOLHIMENTO INSTITUCIONAL PARA REINTEGRAÇÃO SOCIAL E AUTONOMIA</b>			<b>1.636.010</b>
	OUTRAS DESPESAS CORRENTES			1.636.000
		TESOURO DO ESTADO		1.636.000
	INVESTIMENTOS			10
		TESOURO DO ESTADO		10
<b>PRODUTO:</b>	SERVIÇOS DE ACOLHIMENTO INSTITUCIONAL PARA AUTONOMIA E REINTEGRAÇÃO SOCIAL			
<b>INDICADOR DE PRODUTO:</b>	VAGAS DISPONÍVEIS PARA ACOLHIMENTO INSTITUCIONAL PARA AUTONOMIA E REINTEGRAÇÃO SOCIAL (unidade)			
<b>META:</b>	303			
AÇÃO	GRUPO DESPESA	FONTE DE RECURSO		
<b>08.244.0944.6333</b>	<b>PREVENÇÃO AO USO E ABUSO DE DROGAS</b>			<b>10</b>
	OUTRAS DESPESAS CORRENTES			10
		TESOURO DO ESTADO		10
<b>PRODUTO:</b>	PREVENÇÃO AO USO E ABUSO DE DROGAS NOS EQUIPAMENTOS SOCIOASSISTENCIAIS			
<b>INDICADOR DE PRODUTO:</b>	NÚMERO DE EQUIPAMENTOS SOCIOASSISTENCIAIS QUE REALIZAM AÇÕES DE PREVENÇÃO (%)			

<b>ÓRGÃO: 37000 - SECRETARIA DOS TRANSPORTES METROPOLITANOS</b>	Valores em R\$ 1,00
	<b>11.312.237.815</b>

**PRINCIPAIS ATRIBUIÇÕES**

- Execução da política estadual de transportes metropolitanos de passageiros para as regiões metropolitanas, abrangendo os sistemas metroviário, ferroviário, de ônibus e trólebus, e demais divisões modais de interesse metropolitano;
- Organização, coordenação, operação e fiscalização do sistema metropolitano de transportes públicos de passageiros e sua infraestrutura viária, compreendendo:
  - a realização do planejamento do transporte coletivo de caráter regional e a elaboração, execução e fiscalização dos serviços, de programas e de obras para o seu cumprimento e controle;
  - o estabelecimento de normas e regulamentos referentes ao planejamento, à implantação, à expansão, à melhoria, à operação, à manutenção e à fiscalização dos serviços;
  - a outorga de concessões e permissões dos serviços, sua fiscalização e a fixação das respectivas tarifas, nos termos da legislação vigente;
- Promoção do sistema metropolitano de transportes públicos de passageiros junto aos municípios integrantes das regiões metropolitanas, que poderá se realizar em conjunto com outros órgãos públicos ou entidades privadas que atuem no setor;
- Estudo, formulação e proposição das políticas públicas que envolvam o transporte sobre trilhos, de passageiros, de qualquer tecnologia e desempenho, para acesso, passagem ou atendimento nas regiões metropolitanas; aglomerações urbanas e demais municípios servidos por rede de transporte operada por entidades vinculadas à Secretaria;
- Operar a Estrada de Ferro Campos do Jordão.

**RESUMO DO ÓRGÃO**

PROGRAMA	
0000 - ENCARGOS GERAIS	10
0001 - PARTICIPAÇÃO SOCIETÁRIA	4.209.821.217
0102 - OBRIGAÇÕES PREVIDENCIÁRIAS EM COMPLEMENTAÇÃO	4.840.771
3703 - PLANEJAMENTO, GESTÃO ESTRATÉGICA E MODERNIZAÇÃO DO TRANSP. METROP. - PITU VIVO	847.433.213
3706 - EXPANSÃO, MODERNIZAÇÃO E GESTÃO DO TRANSP. BAIXA/MÉDIA CAPACID.-PITU EM MARCHA	51.851.794
3707 - EXPANSÃO, MODERNIZAÇÃO E OPERAÇÃO DO TRANSPORTE SOBRE TRILHOS - PITU EM MARCHA	3.489.472.682
3708 - EXPANSÃO, MODERNIZAÇÃO E OPERAÇÃO DO TRANSPORTE METROVIÁRIO - PITU EM MARCHA	528.871.000
3709 - RENOVAÇÃO DO COMPLEXO TURÍSTICO EFCJ	17.144.775
3711 - GESTÃO DE CONCESSÕES E PARCERIAS - REGIÕES METROPOLITANAS/SP - PITU PARCERIAS	2.162.802.343
5123 - COMUNICAÇÃO SOCIAL	10

FUNÇÃO	
09 - PREVIDÊNCIA SOCIAL	4.840.771
12 - EDUCAÇÃO	278.649.931
26 - TRANSPORTE	11.028.747.103
28 - ENCARGOS ESPECIAIS	10

SUBFUNÇÃO	
122 - ADMINISTRAÇÃO GERAL	26.209.987
130 - ADMINISTRAÇÃO DE CONCESSÕES	10
131 - COMUNICAÇÃO SOCIAL	10
273 - PREVIDÊNCIA COMPLEMENTAR	4.840.771
453 - TRANSPORTES COLETIVOS URBANOS	6.591.019.620
783 - TRANSPORTE FERROVIÁRIO	4.689.452.962
846 - OUTROS ENCARGOS ESPECIAIS	714.455

MODALIDADE DE APLICAÇÃO	
067 - EXECUÇÃO DE CONTRATO DE PPP	1.952.332.286
090 - APLICAÇÕES DIRETAS	8.075.304.763
091 - OPERAÇÃO INTRAÓRGÃOS ORÇ.FISCAL E SEGURIDADE	1.284.600.766

UNIDADE ORÇAMENTÁRIA	
37001 - ADMINISTRAÇÃO SUPERIOR DA SECRETARIA E SEDE	7.891.488.413
37002 - ESTRADA DE FERRO CAMPOS DO JORDÃO	17.144.775
37092 - CIA.PAULISTA DE TRENS METROPOLITANOS-CPTM	3.403.604.627

FONTE DE RECURSO	PESSOAL E ENCARGOS SOCIAIS	JUROS E ENCARGOS DA DÍVIDA	OUTRAS DESPESAS CORRENTES	INVESTIMENTOS	INVERSÕES FINANCEIRAS	AMORTIZAÇÃO DA DÍVIDA	TOTAL
TESOURO DO ESTADO	480.990.725		1.959.803.353	433.129.808	2.683.743.981		5.557.667.867
VINCULADOS ESTADUAIS	205.762		3.109.227				3.314.989
FUNDO ESPECIAL DE DESPESA	902.726		5.487.447				6.390.173
PRÓPRIOS	437.505.459		659.640.205	5.000.000			1.102.145.664
VINCULADOS FEDERAIS				14.743.388	20		14.743.408

OPERAÇÕES DE CRÉDITO				18.496.652	3.340.775.502		3.359.272.154
TESOURO-DOT.INICIAL E CRED.SUPLEMENTAR-INTRA			85.868.055	1.078.842.409			1.164.710.464
RECURSOS VINCULADOS FEDERAIS-INTRA				20			20
OP.CRED.CONTR.EXTERIOR-DOT.INIC.CR.SUP-INTRA				103.993.076			103.993.076
<b>TOTAL</b>	<b>919.604.672</b>		<b>2.713.908.287</b>	<b>1.654.205.353</b>	<b>6.024.519.503</b>		<b>11.312.237.815</b>

Inclui valores referentes a transferência intragovernamental.

## PROGRAMAÇÃO DO ÓRGÃO

<b>PROGRAMA: 0000 ENCARGOS GERAIS</b>							<b>10</b>
<b>AÇÃO</b>							
<b>28.846.0000.6261</b>	<b>PAGAMENTO DE OBRIGAÇÕES DE INSTITUIÇÕES EM EXTINÇÃO</b>						<b>10</b>
<b>DESCRIÇÃO:</b> Pagamento de encargos e obrigações referentes à extinção de órgãos da administração, autorizada por lei específica.							
<b>PROGRAMA: 0001 PARTICIPAÇÃO SOCIETÁRIA</b>							<b>4.209.821.217</b>
<b>AÇÃO</b>							
<b>26.453.0001.1693</b>	<b>SUBSCRIÇÃO DE AÇÕES DA EMPRESA METROPOLITANA DE TRANSPORTES URBANOS DE SP - EMTU</b>						<b>145.078.155</b>
<b>DESCRIÇÃO:</b> Aporte de recursos do acionista majoritário destinado ao planejamento, gerenciamento e execução de obras; aquisição de imóveis ou bens de capital; aquisição de instalações, equipamentos e material permanente.							
<b>AÇÃO</b>							
<b>26.453.0001.1695</b>	<b>SUBSCRIÇÃO DE AÇÕES DA COMPANHIA DO METROPOLITANO DE SÃO PAULO - METRÔ</b>						<b>2.881.907.557</b>
<b>DESCRIÇÃO:</b> Aporte de recursos do acionista majoritário destinado ao planejamento, gerenciamento e execução de obras; aquisição de imóveis ou bens de capital; aquisição de instalações, equipamentos e material permanente.							
<b>AÇÃO</b>							
<b>26.783.0001.9017</b>	<b>SUBSCRIÇÃO DE AÇÕES DA COMPANHIA PAULISTA DE TRENS METROPOLITANOS - CPTM</b>						<b>1.182.835.505</b>
<b>DESCRIÇÃO:</b> Aporte de recursos do acionista majoritário destinado ao planejamento, gerenciamento e execução de obras; aquisição de imóveis ou bens de capital; aquisição de instalações, equipamentos e material permanente.							
<b>PROGRAMA: 0102 OBRIGAÇÕES PREVIDENCIÁRIAS EM COMPLEMENTAÇÃO</b>							<b>4.840.771</b>
<b>AÇÃO</b>							
<b>09.273.0102.5664</b>	<b>COMPLEMENTAÇÃO DE APOSENTADORIAS E PENSÕES LEI 200/74 - METRÔ</b>						<b>4.840.771</b>
<b>DESCRIÇÃO:</b> Pagamento de complementação de aposentadorias e pensões aos servidores inativos da entidade em conformidade com a legislação vigente.							
<b>PROGRAMA: 3703 PLANEJAMENTO, GESTÃO ESTRATÉGICA E MODERNIZAÇÃO DO TRANSP. METROP. - PITU VIVO</b>							<b>847.433.213</b>
<b>AÇÃO</b>							
<b>26.453.3703.2298</b>	<b>MODERNIZAÇÃO DOS SISTEMAS METROVIÁRIO E FERROVIÁRIO - BIRD/JBIC</b>						<b>1.752.449</b>
<b>PRODUTO:</b> AQUISIÇÃO DE EQUIPAMENTOS-APOIO À OPERAÇÃO DAS LINHAS 7,12 CPTM							
<b>INDICADOR DE PRODUTO:</b> PERCENTUAL DE REALIZAÇÃO DOS CONTRATOS DE FORNECIMENTO - LINHAS 7 E 12 (%)							
<b>META:</b> 100							
<b>DESCRIÇÃO:</b> Melhoria da qualidade dos serviços de transporte coletivo ferroviário, mediante aquisição de material rodante para as linhas 7 e 12 da CPTM.							
<b>AÇÃO</b>							
<b>26.453.3703.2318</b>	<b>MODERNIZAÇÃO DO MATERIAL RODANTE DO SISTEMA METROVIÁRIO METROPOLITANO -BIRD</b>						<b>10</b>
<b>PRODUTO:</b> AQUISIÇÃO DE EQUIPAMENTOS EM APOIO À OPERAÇÃO DA LINHA 5 - LILÁS DO METRÔ							
<b>INDICADOR DE PRODUTO:</b> PERCENTUAL DE REALIZAÇÃO DE CONTRATOS DE FORNECIMENTO - LINHA 5 (%)							
<b>DESCRIÇÃO:</b> Melhoria da qualidade dos serviços de transporte coletivo metroviário, mediante aquisição de material rodante para a linha 5 - Lilás do Metrô.							
<b>AÇÃO</b>							
<b>26.453.3703.2464</b>	<b>MODERNIZAÇÃO DO MATERIAL RODANTE DO SISTEMA METROPOLITANO DE TRANSPORTE</b>						<b>267.819.372</b>
<b>PRODUTO:</b> TRENS ENTREGUES PARA SISTEMAS METROFERROVIÁRIO E SOBRE TRILHOS							
<b>INDICADOR DE PRODUTO:</b> PERCENTUAL DE REALIZAÇÃO DOS CONTRATOS DE FORNECIMENTO (%)							
<b>META:</b> 100							
<b>DESCRIÇÃO:</b> Melhoria da qualidade dos serviços de transporte coletivo metroferroviário, mediante aquisição e/ou modernização de material rodante e sistemas na rede da CPTM.							
<b>AÇÃO</b>							
<b>26.453.3703.2588</b>	<b>AQUISIÇÃO DE TRENS NO SISTEMA METROFERROVIÁRIO</b>						<b>18.496.652</b>
<b>PRODUTO:</b> TRENS ENTREGUES PARA SISTEMAS METROFERROVIÁRIO E SOBRE TRILHOS							
<b>INDICADOR DE PRODUTO:</b> PERCENTUAL DE REALIZAÇÃO DOS CONTRATOS DE FORNECIMENTO (%)							
<b>META:</b> 1,89							
<b>DESCRIÇÃO:</b> Melhoria da qualidade dos serviços de transporte coletivo metroferroviário, mediante aquisição de material rodante para aumento e modernização da frota.							

AÇÃO		
<b>26.453.3703.2636</b>	<b>MODERNIZAÇÃO SIST. DE SINALIZAÇÃO E TELECOM./CBTC METROVIÁRIO - LINHAS 1,2 E 3</b>	<b>164.666.004</b>
PRODUTO:	MODERNIZAÇÃO SIST. DE SINALIZ. E TELECOM./CBTC METROVIÁRIO - LINHAS 1,2 E 3	
INDICADOR DE PRODUTO:	PERCENTUAL DE REALIZAÇÃO DOS CONTRATOS DE FORNECIMENTO SINALIZAÇÃO/CBTC - LINHAS 1, 2 E 3 (%)	
META:	99	
DESCRIÇÃO:	Melhoria da qualidade do sistema metroviário, mediante aquisição e modernização de sistemas/CBTC para as Linhas 1, 2 e 3 do Metrô.	
AÇÃO		
<b>26.453.3703.4286</b>	<b>MONITORAMENTO DA QUALIDADE E DOS CUSTOS DOS SERVIÇOS DE TRANSPORTE METROPOLITANO</b>	<b>365.631.860</b>
PRODUTO:	ESTUDOS TÉCNICOS SOBRE CUSTOS DO SERVIÇO DE TRANSPORTE METROPOLITANO	
INDICADOR DE PRODUTO:	NÚMERO DE CONTRATOS VIGENTES (unidade)	
META:	1	
DESCRIÇÃO:	Elaboração de estudos técnicos de racionalização, monitoramento e gestão da demanda, desenvolvimento e monitoramento de política tarifária, integração e gestão compartilhada do sistema de transporte metropolitano.	
AÇÃO		
<b>26.453.3703.4288</b>	<b>PLANEJAMENTO, GESTÃO E EXECUÇÃO DE AÇÕES DO SISTEMA DE TRANSPORTE METROPOLITANO</b>	<b>1.900.010</b>
PRODUTO:	ESTUDOS TÉCNICOS PARA GESTÃO INTEGRADA DO SISTEMA DE TRANSPORTE	
INDICADOR DE PRODUTO:	NÚMERO DE CONTRATOS VIGENTES (unidade)	
META:	4	
DESCRIÇÃO:	Desenvolvimento de processo contínuo de planejamento, acompanhamento e monitoramento dos empreendimentos, modernização dos instrumentos, modelos de gestão e de ações destinadas a consolidar, nas regiões metropolitanas, uma estratégia integrada de transporte de passageiros.	
AÇÃO		
<b>26.453.3703.5089</b>	<b>COMUNICAÇÃO E ARTICULAÇÃO INSTITUCIONAL SOBRE TRANSPORTES METROPOLITANOS</b>	<b>242.424</b>
PRODUTO:	PROJETOS E AÇÕES DE COMUNICAÇÃO SOCIAL E RELAÇÕES INSTITUCIONAIS	
INDICADOR DE PRODUTO:	NÚMERO DE CONTRATOS RELACIONADOS AO SISTEMA METROPOLITANO E AÇÕES DE COMUNICAÇÃO SOCIAL E RELAÇÕES INSTITUCIONAIS DESENVOLVIDOS (unidade)	
META:	2	
DESCRIÇÃO:	Relações institucionais, acessibilidade, representação da Pasta nos conselhos estaduais, comunicação, marketing institucional, pesquisas, estudos avaliativos, expectativas e resultados no que se refere ao transporte coletivo de passageiros nas Regiões Metropolitanas do Estado.	
AÇÃO		
<b>26.122.3703.5090</b>	<b>COORDENAÇÃO E ADMINISTRAÇÃO GERAL DA SECRETARIA DOS TRANSPORTES METROPOLITANOS</b>	<b>26.209.987</b>
DESCRIÇÃO:	Execução de um conjunto de ações técnico-administrativas e operacionais, incluindo tecnologia da informação, para suporte às atividades de coordenação e administração geral dos transportes metropolitanos.	
AÇÃO		
<b>26.846.3703.9001</b>	<b>CONTRIBUIÇÃO DO ESTADO PARA O REGIME DE PREVIDÊNCIA DOS SERVIDORES</b>	<b>714.445</b>
DESCRIÇÃO:	Contribuição do Estado para cobertura de insuficiências financeiras do RPPS decorrentes do pagamento de benefícios previdenciários, observada a insuficiência apurada em cada um dos Poderes, entendida como o valor resultante da diferença entre o valor total da folha de pagamento dos benefícios previdenciários e o valor total das contribuições previdenciárias dos servidores, dos Poderes do Estado.	

<b>PROGRAMA:</b>	<b>3706</b>	<b>EXPANSÃO, MODERNIZAÇÃO E GESTÃO DO TRANSP. BAIXA/MÉDIA CAPACID.-PITU EM</b>	<b>51.851.794</b>
<b>MARCHA</b>			
AÇÃO			
<b>12.453.3706.6271</b>	<b>TRANSPORTE METROPOLITANO -RESSARCIMENTO DE PASSAGEIROS ESTUDANTES DE BAIXA RENDA</b>	<b>51.851.794</b>	
PRODUTO:	TRANSPORTE METROPOLITANO GRATUITO AOS PASSAGEIROS ESTUDANTES DE BAIXA RENDA		
INDICADOR DE PRODUTO:	NÚMERO DE PASSAGEIROS TRANSPORTADOS POR ANO UTILIZANDO O BENEFÍCIO DA GRATUIDADE - ESTUDANTES DE BAIXA RENDA (unidade)		
META:	16.684.910		
DESCRIÇÃO:	Ressarcimento decorrente de transporte de estudantes, conforme a Lei nº 15.692, de 19 de fevereiro de 2015.		

<b>PROGRAMA:</b>	<b>3707</b>	<b>EXPANSÃO, MODERNIZAÇÃO E OPERAÇÃO DO TRANSPORTE SOBRE TRILHOS - PITU EM</b>	<b>3.489.472.682</b>
<b>MARCHA</b>			
AÇÃO			
<b>26.783.3707.2091</b>	<b>ESTUDOS, PROJETOS E PESQUISAS VOLTADOS AO APRIMORAMENTO DOS SERVIÇOS DE TRANSPOR</b>	<b>10</b>	
PRODUTO:	ESTUDOS, PROJETOS E PESQUISAS REALIZADOS		
INDICADOR DE PRODUTO:	PERCENTUAL DE PROJETOS, ESTUDOS E PESQUISAS ELABORADOS (%)		
META:	31,3		
DESCRIÇÃO:	Desenvolvimento de estudos, projetos e pesquisas; realização de estudos de modelos de oferta, demanda, de redes de simulação e de estudos de caracterização regional e urbano, identificando as externalidades do transporte; realização de pesquisas de avaliação dos serviços de transporte, bem como exploratórias e de planejamento de transporte; elaboração de projetos funcionais e execução de estudos para rearranjo da mobilidade urbana e para implantação de trens regionais.		
AÇÃO			
<b>26.783.3707.2092</b>	<b>MODERNIZAÇÃO DA LINHA 7 - RUBI DA CPTM</b>	<b>80.845.672</b>	
PRODUTO:	LINHAS 7, 8, 9, 10, 11 E 12 DE TRENS METROPOLITANOS MODERNIZADAS		
INDICADOR DE PRODUTO:	PERCENTUAL DE REALIZAÇÃO FÍSICA DAS INTERVENÇÕES (%)		
META:	41,4		
DESCRIÇÃO:	Realização de intervenções nos ativos que compõem a linha 7 - Rubi de trem metropolitano, notadamente sinalização, energia elétrica de tração, estações, oficinas/bases de manutenção e pátios de estacionamento de trens.		

AÇÃO		
<b>26.783.3707.2093</b>	<b>MODERNIZAÇÃO DA LINHA 8 - DIAMANTE DA CPTM</b>	<b>113.547.070</b>
PRODUTO:	LINHAS 7, 8, 9, 10, 11 E 12 DE TRENS METROPOLITANOS MODERNIZADAS	
INDICADOR DE PRODUTO:	PERCENTUAL DE REALIZAÇÃO FÍSICA DAS INTERVENÇÕES (%)	
META:	97,2	
DESCRIÇÃO:	Realização de intervenções nos ativos que compõem a Linha 8 - Diamante de trem metropolitano, notadamente sinalização, energia elétrica de tração, estações, oficinas/bases de manutenção e pátios de estacionamento de trens.	
AÇÃO		
<b>26.783.3707.2094</b>	<b>MODERNIZAÇÃO DA LINHA 10 - TURQUESA DA CPTM</b>	<b>170.559.717</b>
PRODUTO:	LINHAS 7, 8, 9, 10, 11 E 12 DE TRENS METROPOLITANOS MODERNIZADAS	
INDICADOR DE PRODUTO:	PERCENTUAL DE REALIZAÇÃO FÍSICA DAS INTERVENÇÕES (%)	
META:	41,2	
DESCRIÇÃO:	Realização de intervenções nos ativos que compõem a Linha 10 - Turquesa de trem metropolitano, notadamente sinalização, energia elétrica de tração, estações, oficinas/bases de manutenção e pátios de estacionamento de trens.	
AÇÃO		
<b>26.783.3707.2095</b>	<b>MODERNIZAÇÃO DA LINHA 11 - CORAL E EXTENSÃO DO EXPRESSO LESTE</b>	<b>335.412.886</b>
PRODUTO:	LINHAS 7, 8, 9, 10, 11 E 12 DE TRENS METROPOLITANOS MODERNIZADAS	
INDICADOR DE PRODUTO:	PERCENTUAL DE REALIZAÇÃO FÍSICA DAS INTERVENÇÕES (%)	
META:	16,1	
DESCRIÇÃO:	Adequação dos sistemas da Linha 11; conclusão das obras de modernização da Estação Suzano e implantação das obras da extensão da linha até a Estação Barra Funda, com intervenções nos sistemas de energia, sinalização e via.	
AÇÃO		
<b>26.783.3707.2172</b>	<b>MODERNIZAÇÃO DA LINHA 9 - ESMERALDA DA CPTM</b>	<b>8.003.710</b>
PRODUTO:	LINHAS 7, 8, 9, 10, 11 E 12 DE TRENS METROPOLITANOS MODERNIZADAS	
INDICADOR DE PRODUTO:	PERCENTUAL DE REALIZAÇÃO FÍSICA DAS INTERVENÇÕES (%)	
META:	99,3	
DESCRIÇÃO:	Realização de intervenções nos ativos que compõem a Linha 9 - Esmeralda de trem metropolitano, notadamente sinalização e energia elétrica de tração.	
AÇÃO		
<b>26.783.3707.2173</b>	<b>MODERNIZAÇÃO DA LINHA 12 - SAFIRA DA CPTM</b>	<b>115.500.010</b>
PRODUTO:	LINHAS 7, 8, 9, 10, 11 E 12 DE TRENS METROPOLITANOS MODERNIZADAS	
INDICADOR DE PRODUTO:	PERCENTUAL DE REALIZAÇÃO FÍSICA DAS INTERVENÇÕES (%)	
META:	45,7	
DESCRIÇÃO:	Realização de intervenções nos ativos que compõem a Linha 12 - Safira de trem metropolitano, notadamente sinalização, energia elétrica de tração, estações, oficinas/bases de manutenção e pátios de estacionamento de trens.	
AÇÃO		
<b>26.783.3707.2323</b>	<b>EXTENSÃO DA LINHA 9 - ESMERALDA ATÉ VARGINHA</b>	<b>161.141.397</b>
PRODUTO:	LINHA 9 - ESMERALDA ESTENDIDA	
INDICADOR DE PRODUTO:	PERCENTUAL DE AVANÇO FÍSICO DO EMPREENDIMENTO REDIMENSIONADO (%)	
META:	98,6	
DESCRIÇÃO:	Realização de intervenções de inserção urbana, de implantação de via permanente, de rede aérea, de sistemas de sinalização, de telecomunicações e de energia elétrica. Construção de estações e de pátio de estacionamento de trens.	
AÇÃO		
<b>26.783.3707.2331</b>	<b>IMPLANTAÇÃO DA LINHA 13 JADE</b>	<b>24.887.204</b>
PRODUTO:	LINHA 13 - JADE IMPLANTADA	
INDICADOR DE PRODUTO:	PERCENTUAL DE AVANÇO FÍSICO DO EMPREENDIMENTO - LINHA 13 (%)	
META:	98,8	
DESCRIÇÃO:	Realização de intervenções de inserção urbana, de implantação de via permanente, de rede aérea, de sistemas de sinalização, de telecomunicações e de energia elétrica; construção de estações e de obras de arte e aquisição de novos trens.	
AÇÃO		
<b>26.783.3707.2593</b>	<b>EXTENSÃO DA LINHA 13 - JADE</b>	<b>132.937.829</b>
PRODUTO:	LINHA 13 - JADE ESTENDIDA	
INDICADOR DE PRODUTO:	PERCENTUAL DE AVANÇO FÍSICO DO EMPREENDIMENTO (%)	
META:	9,9	
DESCRIÇÃO:	Implantação de obras de extensão da Linha 13 - Jade, integrando-a à região central do município de São Paulo, e execução dos projetos da extensão da linha até a região de Bonsucesso.	
AÇÃO		
<b>26.783.3707.4627</b>	<b>OPERAÇÃO DA COMPANHIA PAULISTA DE TRENS METROPOLITANOS</b>	<b>2.260.769.122</b>
PRODUTO:	TRANSPORTE DE PASSAGEIROS POR TRENS METROPOLITANOS	
INDICADOR DE PRODUTO:	NÚMERO DE PASSAGEIROS TRANSPORTADOS - MÉDIA POR DIA ÚTIL (unidade)	
META:	3.585.804	
DESCRIÇÃO:	Operação das linhas de trens metropolitanos, com suporte de infraestrutura de apoio, inclusive de recursos de tecnologia de informação e comunicação.	



AÇÃO		
<b>12.783.3707.9010</b>	<b>LINHAS FERROVIÁRIAS - RESSARCIMENTO DE SUBSÍDIO AOS PASSAGEIROS ESTUDANTES</b>	<b>19.866.137</b>
PRODUTO:	TRANSPORTE SUBSIDIADO AOS PASSAGEIROS ESTUDANTES	
INDICADOR DE PRODUTO:	NÚMERO DE PASSAGEIROS ESTUDANTES COM TRANSPORTE SUBSIDIADO POR ANO (unidade)	
META:	5.612.477	
DESCRIÇÃO:	Transporte subsidiado de passageiros estudantes, com ressarcimento de seus custos.	
AÇÃO		
<b>26.783.3707.9011</b>	<b>LINHAS FERROVIÁRIAS - RESSARCIMENTO DE GRATUIDADES AOS PASSAGEIROS</b>	<b>66.001.918</b>
PRODUTO:	TRANSPORTE GRATUITO AOS PASSAGEIROS IDOSOS E OUTROS	
INDICADOR DE PRODUTO:	NÚMERO DE PASSAGEIROS IDOSOS E OUTROS TRANSPORTADOS GRATUITAMENTE POR ANO (unidade)	
META:	15.000.436	
DESCRIÇÃO:	Transporte gratuito ou subsidiado a passageiros idosos, portadores de deficiência física, desempregados e outros contemplados pelos diplomas legais vigentes, com ressarcimento de seus custos.	

PROGRAMA: 3708 EXPANSÃO, MODERNIZAÇÃO E OPERAÇÃO DO TRANSPORTE METROVIÁRIO - PITU EM MARCHA		528.871.000
AÇÃO		
<b>26.453.3708.4624</b>	<b>LINHAS METROVIÁRIAS - RESSARCIMENTO DE GRATUIDADES AOS PASSAGEIROS</b>	<b>321.939.000</b>
PRODUTO:	TRANSPORTE GRATUITO AOS PASSAGEIROS IDOSOS E OUTROS	
INDICADOR DE PRODUTO:	NÚMERO DE PASSAGEIROS IDOSOS TRANSPORTADOS GRATUITAMENTE POR ANO (unidade)	
META:	47.783.625	
DESCRIÇÃO:	Transporte gratuito ou subsidiado aos passageiros idosos, portadores de deficiência física, desempregados e outros contemplados pelos diplomas legais vigentes com o ressarcimento de seus custos.	
AÇÃO		
<b>12.453.3708.5565</b>	<b>LINHAS METROVIÁRIAS - RESSARCIMENTO DE SUBSÍDIO AOS PASSAGEIROS ESTUDANTES</b>	<b>206.932.000</b>
PRODUTO:	TRANSPORTE SUBSIDIADO AOS PASSAGEIROS ESTUDANTES	
INDICADOR DE PRODUTO:	NÚMERO DE PASSAGEIROS ESTUDANTES COM TRANSPORTE SUBSIDIADO POR ANO (unidade)	
META:	61.922.000	
DESCRIÇÃO:	Transporte subsidiado de passageiros estudantes, com ressarcimento de seus custos.	

PROGRAMA: 3709 RENOVAÇÃO DO COMPLEXO TURÍSTICO EFCJ		17.144.775
AÇÃO		
<b>26.783.3709.2338</b>	<b>MODERNIZAÇÃO E EXPANSÃO DO COMPLEXO TURÍSTICO DA EFCJ</b>	<b>1.000.010</b>
PRODUTO:	MODERNIZAÇÃO E EXPANSÃO DO COMPLEXO TURÍSTICO DA EFCJ	
INDICADOR DE PRODUTO:	PERCENTUAL DE AVANÇO FÍSICO DE MODERNIZAÇÃO E EXPANSÃO DA EFCJ (%)	
META:	83	
DESCRIÇÃO:	Ampliação e modernização dos serviços ferroviários, transporte e turístico, e melhoria das instalações internas e de infraestrutura.	
AÇÃO		
<b>26.783.3709.5819</b>	<b>OPERAÇÃO DA ESTRADA DE FERRO CAMPOS DO JORDÃO</b>	<b>16.144.765</b>
PRODUTO:	ESTRADA DE FERRO CAMPOS DO JORDÃO EM FUNCIONAMENTO	
INDICADOR DE PRODUTO:	NÚMERO DE USUÁRIOS ATENDIDOS NO PERÍODO (unidade)	
META:	114.581	
DESCRIÇÃO:	Manutenção do atendimento aos usuários dos serviços de transporte, transporte ferroviário e parques da Estrada de Ferro Campos do Jordão.	

PROGRAMA: 3711 GESTÃO DE CONCESSÕES E PARCERIAS - REGIÕES METROPOLITANAS/SP - PITU PARCERIAS		2.162.802.343
AÇÃO		
<b>26.453.3711.2475</b>	<b>CONCESSÃO DA LINHA 6 - LARANJA DE BRASILÂNDIA A SÃO JOAQUIM</b>	<b>1.814.243.286</b>
PRODUTO:	IMPLANTAÇÃO DA LINHA 6-LARANJA	
INDICADOR DE PRODUTO:	PERCENTUAL DE AVANÇO FÍSICO DAS OBRAS NA LINHA 6-LARANJA (%)	
META:	10	
DESCRIÇÃO:	Participação do poder concedente no acompanhamento do processo de implantação da linha 6 - Laranja, trecho Brasilândia/São Joaquim, com extensão de 13,5 km, 15 estações, 24 trens de 6 carros, com previsão de atendimento de 600.000 passageiros/dia.	
AÇÃO		
<b>26.453.3711.2484</b>	<b>APOIO À PPP OPERAÇÃO DO VLT SIM BAIXADA SANTISTA</b>	<b>54.001.000</b>
PRODUTO:	TRANSPORTE DE PASSAGEIROS NO SIM BAIXADA SANTISTA	
INDICADOR DE PRODUTO:	NÚMERO DE PASSAGEIROS COM TRANSPORTE SUBSIDIADO NO SIM BAIXADA SANTISTA (unidade)	
META:	2.000.000	
DESCRIÇÃO:	Participação do Estado na manutenção da concessão patrocinada do Sistema Integrado Metropolitano da Baixada Santista – SIM/ RMBS, conforme contrato de parceria público-privada, incluindo a contraprestação mensal para operação.	

AÇÃO		
<b>26.453.3711.2544</b>	<b>APOIO À PPP OPERAÇÃO DA LINHA 4 - AMARELA</b>	<b>194.721.970</b>
<b>PRODUTO:</b>	PASSAGEIROS TRANSPORTADOS COM QUALIDADE NA LINHA CONCEDIDA - LINHA 4 AMARELA	
<b>INDICADOR DE PRODUTO:</b>	NÚMERO DE ESTAÇÕES DA LINHA 4-AMARELA CONCEDIDAS E FISCALIZADAS (unidade)	
<b>META:</b>	11	
<b>DESCRIÇÃO:</b>	Regulação da concessão do Serviço de Transporte Público de passageiros pela concessionária da Linha 4 - Amarela, incluindo pagamento das obrigações a cargo do poder concedente e ressarcimento ao concessionário público para recomposição dos valores arrecadados na câmara de compensação do sistema de bilhetagem.	
AÇÃO		
<b>26.453.3711.2556</b>	<b>CONCESSÃO DA LINHA 5-LILÁS</b>	<b>10</b>
<b>PRODUTO:</b>	PASSAGEIROS TRANSPORTADOS COM QUALIDADE NA LINHA CONCEDIDA - LINHA 5 LILÁS	
<b>INDICADOR DE PRODUTO:</b>	NÚMERO DE ESTAÇÕES DA LINHA 5-LILÁS CONCEDIDAS E FISCALIZADAS (unidade)	
<b>META:</b>	17	
<b>DESCRIÇÃO:</b>	Regulação e acompanhamento da concessão do Serviço de Transporte Público de Passageiros pela futura Concessionária da Linha 5 - Lilás.	
AÇÃO		
<b>26.453.3711.2578</b>	<b>CONCESSÃO DA LINHA 15 - PRATA</b>	<b>10</b>
<b>PRODUTO:</b>	PASSAGEIROS TRANSPORTADOS COM QUALIDADE NA LINHA CONCEDIDA - LINHA 15 PRATA	
<b>INDICADOR DE PRODUTO:</b>	NÚMERO DE ESTAÇÕES DA LINHA 15-PRATA CONCEDIDAS E FINALIZADAS (unidade)	
<b>META:</b>	10	
<b>DESCRIÇÃO:</b>	Regulação e acompanhamento da concessão do Serviço de Transporte Público de passageiros pela concessionária da Linha 15-Prata.	
AÇÃO		
<b>26.453.3711.2615</b>	<b>APOIO À CONCESSÃO DA LINHA 7</b>	<b>10</b>
<b>PRODUTO:</b>	ESTAÇÕES DA LINHA 7 - RUBI MODERNIZADAS	
<b>INDICADOR DE PRODUTO:</b>	QUANTIDADE DE ESTAÇÕES MODERNIZADAS (unidade)	
<b>META:</b>	4	
<b>DESCRIÇÃO:</b>	Participação do poder concedente no processo de modernização das estações da Linha 7 - Rubi.	
AÇÃO		
<b>26.130.3711.2619</b>	<b>CONCESSÃO DO PARQUE CAPIVARI</b>	<b>10</b>
<b>PRODUTO:</b>	MODERNIZAÇÃO DE PARQUE TURÍSTICO	
<b>INDICADOR DE PRODUTO:</b>	PERCENTUAL DE AVANÇO FÍSICO DAS OBRAS NO PARQUE CAPIVARI (%)	
<b>META:</b>	100	
<b>DESCRIÇÃO:</b>	Regulação e acompanhamento da concessão de exploração e das obrigações da concessionária de execução das obras de modernização, reurbanização e melhorias pertinentes.	
AÇÃO		
<b>26.453.3711.2620</b>	<b>ACOMPANHAMENTO DO SERVIÇO DE TRANSPORTE PÚBLICO DE PASSAGEIROS DA LINHA 8</b>	<b>10</b>
<b>PRODUTO:</b>	PASSAGEIROS TRANSPORTADOS COM QUALIDADE NA LINHA 8 CONCEDIDA	
<b>INDICADOR DE PRODUTO:</b>	NÚMERO DE ESTAÇÕES DA LINHA 8 CONCEDIDA E FISCALIZADA (unidade)	
<b>META:</b>	22	
<b>DESCRIÇÃO:</b>	Regulação e acompanhamento da concessão do Serviço de Transporte Público de Passageiros pela futura Concessionária da Linhas 8	
AÇÃO		
<b>26.453.3711.2621</b>	<b>PPP PARA IMPLANTAÇÃO DO TREM INTER CIDADES - TIC</b>	<b>96.726.800</b>
<b>PRODUTO:</b>	TREM INTERCIDADES - TIC (SÃO PAULO - CAMPINAS) IMPLANTADO	
<b>INDICADOR DE PRODUTO:</b>	PERCENTUAL DE AVANÇO FÍSICO DA OBRA DA IMPLANTAÇÃO DO TIC (%)	
<b>META:</b>	10	
<b>DESCRIÇÃO:</b>	Participação do poder concedente no acompanhamento do processo de implantação do TIC - Trem Inter Cidades.	
AÇÃO		
<b>26.453.3711.2649</b>	<b>ACOMPANHAMENTO DO SERVIÇO DE TRANSPORTE PÚBLICO DE PASSAGEIROS DA LINHA 9</b>	<b>10</b>
<b>PRODUTO:</b>	PASSAGEIROS TRANSPORTADOS COM QUALIDADE NA LINHA 9 CONCEDIDA	
<b>INDICADOR DE PRODUTO:</b>	NÚMERO DE ESTAÇÕES DAS LINHAS 9 CONCEDIDA E FISCALIZADA (unidade)	
<b>META:</b>	18	
<b>DESCRIÇÃO:</b>	Regulação e Acompanhamento da Concessão do Serviço de Transporte Público de Passageiros pela futura Concessionária da Linha 9	
AÇÃO		
<b>26.453.3711.2650</b>	<b>APOIO NA REGULAÇÃO E ACOMPANHAMENTO DAS CONCESSÕES E PPP</b>	<b>3.109.227</b>
<b>PRODUTO:</b>	GERENCIAMENTO E FISCALIZAÇÃO DAS CONCESSÕES	
<b>INDICADOR DE PRODUTO:</b>	ÍNDICE DE QUALIDADE DOS SERVIÇOS CONCEDIDOS (%)	
<b>META:</b>	99	
<b>DESCRIÇÃO:</b>	Acompanhar o cumprimento dos Contratos de Concessão e PPP , garantindo condições para que a prestação do serviço obedeça as Metas e Padrões Técnicos de Desempenho estabelecidos.	
<b>PROGRAMA:</b>	<b>5123 COMUNICAÇÃO SOCIAL</b>	<b>10</b>

<b>AÇÃO</b>		
<b>26.131.5123.5576</b>	<b>PUBLICIDADE DE UTILIDADE PÚBLICA</b>	<b>10</b>
<b>PRODUTO:</b>	DIVULGAÇÃO DE AÇÕES DE UTILIDADE PÚBLICA	
<b>INDICADOR DE PRODUTO:</b>	NÚMERO DE AÇÕES DE COMUNICAÇÃO DE UTILIDADE PÚBLICA REALIZADAS (unidade)	
<b>DESCRIÇÃO:</b>	Divulgação das ações, projetos e programas de interesse público que possuam caráter educativo, informativo, de mobilização ou de orientação social, ou ainda que contenham uma orientação à população que a habilite ao usufruto de bens ou serviços públicos oferecidos pelo Governo do Estado de São Paulo.	

<b>ÓRGÃO: 37000 - SECRETARIA DOS TRANSPORTES METROPOLITANOS</b> <b>ADMINISTRAÇÃO DIRETA</b>	Valores em R\$ 1,00
	<b>7.908.633.188</b>

**RESUMO DA ADMINISTRAÇÃO DIRETA**

PROGRAMA	
0000 - ENCARGOS GERAIS	10
0001 - PARTICIPAÇÃO SOCIETÁRIA	4.209.821.217
0102 - OBRIGAÇÕES PREVIDENCIÁRIAS EM COMPLEMENTAÇÃO	4.840.771
3703 - PLANEJAMENTO, GESTÃO ESTRATÉGICA E MODERNIZAÇÃO DO TRANSP. METROP. - PITU VIVO	847.433.213
3706 - EXPANSÃO, MODERNIZAÇÃO E GESTÃO DO TRANSP. BAIXA/MÉDIA CAPACID.-PITU EM MARCHA	51.851.794
3707 - EXPANSÃO, MODERNIZAÇÃO E OPERAÇÃO DO TRANSPORTE SOBRE TRILHOS - PITU EM MARCHA	85.868.055
3708 - EXPANSÃO, MODERNIZAÇÃO E OPERAÇÃO DO TRANSPORTE METROVIÁRIO - PITU EM MARCHA	528.871.000
3709 - RENOVAÇÃO DO COMPLEXO TURÍSTICO EFCJ	17.144.775
3711 - GESTÃO DE CONCESSÕES E PARCERIAS - REGIÕES METROPOLITANAS/SP - PITU PARCERIAS	2.162.802.343
5123 - COMUNICAÇÃO SOCIAL	10

FUNÇÃO	
09 - PREVIDÊNCIA SOCIAL	4.840.771
12 - EDUCAÇÃO	278.649.931
26 - TRANSPORTE	7.625.142.476
28 - ENCARGOS ESPECIAIS	10

SUBFUNÇÃO	
122 - ADMINISTRAÇÃO GERAL	26.209.987
130 - ADMINISTRAÇÃO DE CONCESSÕES	10
131 - COMUNICAÇÃO SOCIAL	10
273 - PREVIDÊNCIA COMPLEMENTAR	4.840.771
453 - TRANSPORTES COLETIVOS URBANOS	6.591.019.620
783 - TRANSPORTE FERROVIÁRIO	1.285.848.335
846 - OUTROS ENCARGOS ESPECIAIS	714.455

MODALIDADE DE APLICAÇÃO	
067 - EXECUÇÃO DE CONTRATO DE PPP	1.952.332.286
090 - APLICAÇÕES DIRETAS	4.686.700.136
091 - OPERAÇÃO INTRAÓRGÃOS ORÇ.FISCAL E SEGURIDADE	1.269.600.766

UNIDADE ORÇAMENTÁRIA	
37001 - ADMINISTRAÇÃO SUPERIOR DA SECRETARIA E SEDE	7.891.488.413
37002 - ESTRADA DE FERRO CAMPOS DO JORDÃO	17.144.775

FUNTE DE RECURSO	PESSOAL E ENCARGOS SOCIAIS	JUROS E ENCARGOS DA DÍVIDA	OUTRAS DESPESAS CORRENTES	INVESTIMENTOS	INVERSÕES FINANCEIRAS	AMORTIZAÇÃO DA DÍVIDA	TOTAL
TESOURO DO ESTADO	23.118.374		1.384.920.301	433.129.808	2.683.743.981		4.524.912.464
VINCULADOS ESTADUAIS	205.762		3.109.227				3.314.989
FUNDO ESPECIAL DE DESPESA	902.726		5.487.447				6.390.173
VINCULADOS FEDERAIS				14.743.388	20		14.743.408
OPERAÇÕES DE CRÉDITO				18.496.652	3.340.775.502		3.359.272.154
<b>TOTAL</b>	<b>24.226.862</b>		<b>1.393.516.975</b>	<b>466.369.848</b>	<b>6.024.519.503</b>		<b>7.908.633.188</b>

Inclui valores referentes a transferência intragovernamental.

**PROGRAMAÇÃO DA ADMINISTRAÇÃO DIRETA**

PROGRAMA:	0000 ENCARGOS GERAIS	TOTAL
	<b>10</b>	
	<b>AÇÃO</b>	<b>GRUPO DESPESA</b>
<b>28.846.0000.6261</b>	<b>PAGAMENTO DE OBRIGAÇÕES DE INSTITUIÇÕES EM EXTINÇÃO</b>	<b>10</b>
		PESSOAL E ENCARGOS SOCIAIS
		10
		TESOURO DO ESTADO
		10

PROGRAMA:	0001 PARTICIPAÇÃO SOCIETÁRIA	TOTAL
	<b>4.209.821.217</b>	
	<b>AÇÃO</b>	<b>GRUPO DESPESA</b>
<b>26.453.0001.1693</b>	<b>SUBSCRIÇÃO DE AÇÕES DA EMPRESA METROPOLITANA DE TRANSPORTES URBANOS DE SP - EMTU</b>	<b>145.078.155</b>
		INVERSÕES FINANCEIRAS
		145.078.155

AÇÃO		GRUPO DESPESA	FONTE DE RECURSO	
			OPERAÇÕES DE CRÉDITO	81.355.585
			TESOURO DO ESTADO	63.722.570
<b>26.453.0001.1695</b>	<b>SUBSCRIÇÃO DE AÇÕES DA COMPANHIA DO METROPOLITANO DE SÃO PAULO - METRÔ</b>			<b>2.881.907.557</b>
		INVERSÕES FINANCEIRAS		2.881.907.557
			OPERAÇÕES DE CRÉDITO	1.541.183.555
			TESOURO DO ESTADO	1.340.724.002
AÇÃO		GRUPO DESPESA	FONTE DE RECURSO	
<b>26.783.0001.9017</b>	<b>SUBSCRIÇÃO DE AÇÕES DA COMPANHIA PAULISTA DE TRENS METROPOLITANOS - CPTM</b>			<b>1.182.835.505</b>
		INVERSÕES FINANCEIRAS		1.182.835.505
			OPERAÇÕES DE CRÉDITO	103.993.076
			TESOURO DO ESTADO	1.078.842.409
			VINCULADOS FEDERAIS	20

PROGRAMA: 0102 OBRIGAÇÕES PREVIDENCIÁRIAS EM COMPLEMENTAÇÃO				4.840.771
AÇÃO		GRUPO DESPESA	FONTE DE RECURSO	
<b>09.273.0102.5664</b>	<b>COMPLEMENTAÇÃO DE APOSENTADORIAS E PENSÕES LEI 200/74 - METRÔ</b>			<b>4.840.771</b>
		PESSOAL E ENCARGOS SOCIAIS		4.840.771
			TESOURO DO ESTADO	4.635.009
			VINCULADOS ESTADUAIS	205.762

PROGRAMA: 3703 PLANEJAMENTO, GESTÃO ESTRATÉGICA E MODERNIZAÇÃO DO TRANSP. METROP. - PITU VIVO				847.433.213
AÇÃO		GRUPO DESPESA	FONTE DE RECURSO	
<b>26.453.3703.2298</b>	<b>MODERNIZAÇÃO DOS SISTEMAS METROVIÁRIO E FERROVIÁRIO - BIRD/JBIC</b>			<b>1.752.449</b>
		OUTRAS DESPESAS CORRENTES		1.752.449
			TESOURO DO ESTADO	1.752.449
AÇÃO		GRUPO DESPESA	FONTE DE RECURSO	
<b>26.453.3703.2318</b>	<b>MODERNIZAÇÃO DO MATERIAL RODANTE DO SISTEMA METROVIÁRIO METROPOLITANO -BIRD</b>			<b>10</b>
		INVESTIMENTOS		10
			TESOURO DO ESTADO	10
AÇÃO		GRUPO DESPESA	FONTE DE RECURSO	
<b>26.453.3703.2464</b>	<b>MODERNIZAÇÃO DO MATERIAL RODANTE DO SISTEMA METROPOLITANO DE TRANSPORTE</b>			<b>267.819.372</b>
		INVESTIMENTOS		267.819.372
			TESOURO DO ESTADO	253.075.984
			VINCULADOS FEDERAIS	14.743.388
AÇÃO		GRUPO DESPESA	FONTE DE RECURSO	
<b>26.453.3703.2588</b>	<b>AQUISIÇÃO DE TRENS NO SISTEMA METROFERROVIÁRIO</b>			<b>18.496.652</b>
		INVESTIMENTOS		18.496.652
			OPERAÇÕES DE CRÉDITO	18.496.652
AÇÃO		GRUPO DESPESA	FONTE DE RECURSO	
<b>26.453.3703.2636</b>	<b>MODERNIZAÇÃO SIST. DE SINALIZAÇÃO E TELECOM./CBTC METROVIÁRIO - LINHAS 1,2 E 3</b>			<b>164.666.004</b>
		INVESTIMENTOS		164.666.004
			TESOURO DO ESTADO	164.666.004
AÇÃO		GRUPO DESPESA	FONTE DE RECURSO	
<b>26.453.3703.4286</b>	<b>MONITORAMENTO DA QUALIDADE E DOS CUSTOS DOS SERVIÇOS DE TRANSPORTE METROPOLITANO</b>			<b>365.631.860</b>
		OUTRAS DESPESAS CORRENTES		365.631.860
			TESOURO DO ESTADO	365.631.860
AÇÃO		GRUPO DESPESA	FONTE DE RECURSO	

<b>26.453.3703.4288</b>	<b>PLANEJAMENTO, GESTÃO E EXECUÇÃO DE AÇÕES DO SISTEMA DE TRANSPORTE METROPOLITANO</b>			<b>1.900.010</b>
		OUTRAS DESPESAS CORRENTES		1.900.010
			TESOURO DO ESTADO	1.900.010
	<b>AÇÃO</b>	<b>GRUPO DESPESA</b>	<b>FONTE DE RECURSO</b>	
<b>26.453.3703.5089</b>	<b>COMUNICAÇÃO E ARTICULAÇÃO INSTITUCIONAL SOBRE TRANSPORTES METROPOLITANOS</b>			<b>242.424</b>
		OUTRAS DESPESAS CORRENTES		242.424
			TESOURO DO ESTADO	242.424
	<b>AÇÃO</b>	<b>GRUPO DESPESA</b>	<b>FONTE DE RECURSO</b>	
<b>26.122.3703.5090</b>	<b>COORDENAÇÃO E ADMINISTRAÇÃO GERAL DA SECRETARIA DOS TRANSPORTES METROPOLITANOS</b>			<b>26.209.987</b>
		PESSOAL E ENCARGOS SOCIAIS		9.554.156
			TESOURO DO ESTADO	9.554.156
		OUTRAS DESPESAS CORRENTES		14.905.831
			TESOURO DO ESTADO	14.905.831
		INVESTIMENTOS		1.750.000
			TESOURO DO ESTADO	1.750.000
	<b>AÇÃO</b>	<b>GRUPO DESPESA</b>	<b>FONTE DE RECURSO</b>	
<b>26.846.3703.9001</b>	<b>CONTRIBUIÇÃO DO ESTADO PARA O REGIME DE PREVIDÊNCIA DOS SERVIDORES</b>			<b>714.445</b>
		PESSOAL E ENCARGOS SOCIAIS		714.445
			TESOURO DO ESTADO	714.445

<b>PROGRAMA: 3706</b>	<b>EXPANSÃO, MODERNIZAÇÃO E GESTÃO DO TRANSP. BAIXA/MÉDIA CAPACID.-PITU EM MARCHA</b>			<b>51.851.794</b>
	<b>AÇÃO</b>	<b>GRUPO DESPESA</b>	<b>FONTE DE RECURSO</b>	
<b>12.453.3706.6271</b>	<b>TRANSPORTE METROPOLITANO -RESSARCIMENTO DE PASSAGEIROS ESTUDANTES DE BAIXA RENDA</b>			<b>51.851.794</b>
		OUTRAS DESPESAS CORRENTES		51.851.794
			TESOURO DO ESTADO	51.851.794

<b>PROGRAMA: 3707</b>	<b>EXPANSÃO, MODERNIZAÇÃO E OPERAÇÃO DO TRANSPORTE SOBRE TRILHOS - PITU EM MARCHA</b>			<b>85.868.055</b>
	<b>AÇÃO</b>	<b>GRUPO DESPESA</b>	<b>FONTE DE RECURSO</b>	
<b>12.783.3707.9010</b>	<b>LINHAS FERROVIÁRIAS - RESSARCIMENTO DE SUBSÍDIO AOS PASSAGEIROS ESTUDANTES</b>			<b>19.866.137</b>
		OUTRAS DESPESAS CORRENTES		19.866.137
			TESOURO DO ESTADO	19.866.137
	<b>AÇÃO</b>	<b>GRUPO DESPESA</b>	<b>FONTE DE RECURSO</b>	
<b>26.783.3707.9011</b>	<b>LINHAS FERROVIÁRIAS - RESSARCIMENTO DE GRATUIDADES AOS PASSAGEIROS</b>			<b>66.001.918</b>
		OUTRAS DESPESAS CORRENTES		66.001.918
			TESOURO DO ESTADO	66.001.918

<b>PROGRAMA: 3708</b>	<b>EXPANSÃO, MODERNIZAÇÃO E OPERAÇÃO DO TRANSPORTE METROVIÁRIO - PITU EM MARCHA</b>			<b>528.871.000</b>
	<b>AÇÃO</b>	<b>GRUPO DESPESA</b>	<b>FONTE DE RECURSO</b>	
<b>26.453.3708.4624</b>	<b>LINHAS METROVIÁRIAS - RESSARCIMENTO DE GRATUIDADES AOS PASSAGEIROS</b>			<b>321.939.000</b>
		OUTRAS DESPESAS CORRENTES		321.939.000
			TESOURO DO ESTADO	321.939.000
	<b>AÇÃO</b>	<b>GRUPO DESPESA</b>	<b>FONTE DE RECURSO</b>	
<b>12.453.3708.5565</b>	<b>LINHAS METROVIÁRIAS - RESSARCIMENTO DE SUBSÍDIO AOS PASSAGEIROS ESTUDANTES</b>			<b>206.932.000</b>
		OUTRAS DESPESAS CORRENTES		206.932.000
			TESOURO DO ESTADO	206.932.000

<b>PROGRAMA: 3709</b>	<b>RENOVAÇÃO DO COMPLEXO TURÍSTICO EFCJ</b>			<b>17.144.775</b>
	<b>AÇÃO</b>	<b>GRUPO DESPESA</b>	<b>FONTE DE RECURSO</b>	

26.783.3709.2338	MODERNIZAÇÃO E EXPANSÃO DO COMPLEXO TURÍSTICO DA EFCJ			1.000.010
		INVESTIMENTOS		1.000.010
			TESOURO DO ESTADO	1.000.010
	<b>AÇÃO</b>	<b>GRUPO DESPESA</b>	<b>FONTE DE RECURSO</b>	
26.783.3709.5819	OPERAÇÃO DA ESTRADA DE FERRO CAMPOS DO JORDÃO			16.144.765
		PESSOAL E ENCARGOS SOCIAIS		9.117.480
			FUNDO ESPECIAL DE DESPESA	902.726
			TESOURO DO ESTADO	8.214.754
		OUTRAS DESPESAS CORRENTES		7.027.285
			FUNDO ESPECIAL DE DESPESA	5.487.447
			TESOURO DO ESTADO	1.539.838

<b>PROGRAMA: 3711 GESTÃO DE CONCESSÕES E PARCERIAS - REGIÕES METROPOLITANAS/SP - PITU PARCERIAS</b>				<b>2.162.802.343</b>
	<b>AÇÃO</b>	<b>GRUPO DESPESA</b>	<b>FONTE DE RECURSO</b>	
26.453.3711.2475	CONCESSÃO DA LINHA 6 - LARANJA DE BRASILÂNDIA A SÃO JOAQUIM			1.814.243.286
		INVERSÕES FINANCEIRAS		1.814.243.286
			OPERAÇÕES DE CRÉDITO	1.614.243.286
			TESOURO DO ESTADO	200.000.000
	<b>AÇÃO</b>	<b>GRUPO DESPESA</b>	<b>FONTE DE RECURSO</b>	
26.453.3711.2484	APOIO À PPP OPERAÇÃO DO VLT SIM BAIXADA SANTISTA			54.001.000
		OUTRAS DESPESAS CORRENTES		54.001.000
			TESOURO DO ESTADO	54.001.000
	<b>AÇÃO</b>	<b>GRUPO DESPESA</b>	<b>FONTE DE RECURSO</b>	
26.453.3711.2544	APOIO À PPP OPERAÇÃO DA LINHA 4 - AMARELA			194.721.970
		OUTRAS DESPESAS CORRENTES		194.721.970
			TESOURO DO ESTADO	194.721.970
	<b>AÇÃO</b>	<b>GRUPO DESPESA</b>	<b>FONTE DE RECURSO</b>	
26.453.3711.2556	CONCESSÃO DA LINHA 5-LILÁS			10
		OUTRAS DESPESAS CORRENTES		10
			TESOURO DO ESTADO	10
	<b>AÇÃO</b>	<b>GRUPO DESPESA</b>	<b>FONTE DE RECURSO</b>	
26.453.3711.2578	CONCESSÃO DA LINHA 15 - PRATA			10
		OUTRAS DESPESAS CORRENTES		10
			TESOURO DO ESTADO	10
	<b>AÇÃO</b>	<b>GRUPO DESPESA</b>	<b>FONTE DE RECURSO</b>	
26.453.3711.2615	APOIO À CONCESSÃO DA LINHA 7			10
		OUTRAS DESPESAS CORRENTES		10
			TESOURO DO ESTADO	10
	<b>AÇÃO</b>	<b>GRUPO DESPESA</b>	<b>FONTE DE RECURSO</b>	
26.130.3711.2619	CONCESSÃO DO PARQUE CAPIVARI			10
		OUTRAS DESPESAS CORRENTES		10
			TESOURO DO ESTADO	10
	<b>AÇÃO</b>	<b>GRUPO DESPESA</b>	<b>FONTE DE RECURSO</b>	
26.453.3711.2620	ACOMPANHAMENTO DO SERVIÇO DE TRANSPORTE PÚBLICO DE PASSAGEIROS DA LINHA 8			10
		OUTRAS DESPESAS CORRENTES		10
			TESOURO DO ESTADO	10
	<b>AÇÃO</b>	<b>GRUPO DESPESA</b>	<b>FONTE DE RECURSO</b>	
26.453.3711.2621	PPP PARA IMPLANTAÇÃO DO TREM INTER CIDADES - TIC			96.726.800
		OUTRAS DESPESAS CORRENTES		83.634.000
			TESOURO DO ESTADO	83.634.000

		INVESTIMENTOS		12.637.800
			TESOURO DO ESTADO	12.637.800
		INVERSÕES FINANCEIRAS		455.000
			TESOURO DO ESTADO	455.000
	<b>AÇÃO</b>	<b>GRUPO DESPESA</b>	<b>FONTE DE RECURSO</b>	
<b>26.453.3711.2649</b>	<b>ACOMPANHAMENTO DO SERVIÇO DE TRANSPORTE PÚBLICO DE PASSAGEIROS DA LINHA 9</b>			<b>10</b>
		OUTRAS DESPESAS CORRENTES		10
			TESOURO DO ESTADO	10
	<b>AÇÃO</b>	<b>GRUPO DESPESA</b>	<b>FONTE DE RECURSO</b>	
<b>26.453.3711.2650</b>	<b>APOIO NA REGULAÇÃO E ACOMPANHAMENTO DAS CONCESSÕES E PPP</b>			<b>3.109.227</b>
		OUTRAS DESPESAS CORRENTES		3.109.227
			VINCULADOS ESTADUAIS	3.109.227

<b>PROGRAMA: 5123 COMUNICAÇÃO SOCIAL</b>				<b>10</b>
	<b>AÇÃO</b>	<b>GRUPO DESPESA</b>	<b>FONTE DE RECURSO</b>	
<b>26.131.5123.5576</b>	<b>PUBLICIDADE DE UTILIDADE PÚBLICA</b>			<b>10</b>
		OUTRAS DESPESAS CORRENTES		10
			TESOURO DO ESTADO	10



<b>ÓRGÃO: 37000 - SECRETARIA DOS TRANSPORTES METROPOLITANOS</b>	Valores em R\$ 1,00
<b>UNIDADE: 37001 - ADMINISTRAÇÃO SUPERIOR DA SECRETARIA E SEDE</b>	<b>7.891.488.413</b>
<b>ESFERA: ORÇAMENTO FISCAL</b>	

## RESUMO DA UNIDADE ORÇAMENTÁRIA

PROGRAMA	
0000 - ENCARGOS GERAIS	10
0001 - PARTICIPAÇÃO SOCIETÁRIA	4.209.821.217
0102 - OBRIGAÇÕES PREVIDENCIÁRIAS EM COMPLEMENTAÇÃO	4.840.771
3703 - PLANEJAMENTO, GESTÃO ESTRATÉGICA E MODERNIZAÇÃO DO TRANSP. METROP. - PITU VIVO	847.433.213
3706 - EXPANSÃO, MODERNIZAÇÃO E GESTÃO DO TRANSP. BAIXA/MÉDIA CAPACID.-PITU EM MARCHA	51.851.794
3707 - EXPANSÃO, MODERNIZAÇÃO E OPERAÇÃO DO TRANSPORTE SOBRE TRILHOS - PITU EM MARCHA	85.868.055
3708 - EXPANSÃO, MODERNIZAÇÃO E OPERAÇÃO DO TRANSPORTE METROVIÁRIO - PITU EM MARCHA	528.871.000
3711 - GESTÃO DE CONCESSÕES E PARCERIAS - REGIÕES METROPOLITANAS/SP - PITU PARCERIAS	2.162.802.343
5123 - COMUNICAÇÃO SOCIAL	10

FUNÇÃO	
09 - PREVIDÊNCIA SOCIAL	4.840.771
12 - EDUCAÇÃO	278.649.931
26 - TRANSPORTE	7.607.997.701
28 - ENCARGOS ESPECIAIS	10

SUBFUNÇÃO	
122 - ADMINISTRAÇÃO GERAL	26.209.987
130 - ADMINISTRAÇÃO DE CONCESSÕES	10
131 - COMUNICAÇÃO SOCIAL	10
273 - PREVIDÊNCIA COMPLEMENTAR	4.840.771
453 - TRANSPORTES COLETIVOS URBANOS	6.591.019.620
783 - TRANSPORTE FERROVIÁRIO	1.268.703.560
846 - OUTROS ENCARGOS ESPECIAIS	714.455

MODALIDADE DE APLICAÇÃO	
067 - EXECUÇÃO DE CONTRATO DE PPP	1.952.332.286
090 - APLICAÇÕES DIRETAS	4.669.555.361
091 - OPERAÇÃO INTRAÓRGÃOS ORÇ.FISCAL E SEGURIDADE	1.269.600.766

FONTE DE RECURSO	PESSOAL E ENCARGOS SOCIAIS	JUROS E ENCARGOS DA DÍVIDA	OUTRAS DESPESAS CORRENTES	INVESTIMENTOS	INVERSÕES FINANCEIRAS	AMORTIZAÇÃO DA DÍVIDA	TOTAL
TESOURO DO ESTADO	14.903.620		1.383.380.463	432.129.798	2.683.743.981		4.514.157.862
VINCULADOS ESTADUAIS	205.762		3.109.227				3.314.989
VINCULADOS FEDERAIS				14.743.388	20		14.743.408
OPERAÇÕES DE CRÉDITO				18.496.652	3.340.775.502		3.359.272.154
<b>TOTAL</b>	<b>15.109.382</b>		<b>1.386.489.690</b>	<b>465.369.838</b>	<b>6.024.519.503</b>		<b>7.891.488.413</b>

Inclui valores referentes a transferência intragovernamental.

## PROGRAMAÇÃO DA UNIDADE ORÇAMENTÁRIA

PROGRAMA: 0000 ENCARGOS GERAIS				10
AÇÃO		GRUPO DESPESA	FONTE DE RECURSO	
28.846.0000.6261	PAGAMENTO DE OBRIGAÇÕES DE INSTITUIÇÕES EM EXTINÇÃO			10
		PESSOAL E ENCARGOS SOCIAIS		10
			TESOURO DO ESTADO	10

PROGRAMA: 0001 PARTICIPAÇÃO SOCIETÁRIA		4.209.821.217
--	--	---------------

AÇÃO		GRUPO DESPESA	FONTE DE RECURSO	
26.453.0001.1693	SUBSCRIÇÃO DE AÇÕES DA EMPRESA METROPOLITANA DE TRANSPORTES URBANOS DE SP - EMTU			145.078.155
		INVERSÕES FINANCEIRAS		145.078.155
			OPERAÇÕES DE CRÉDITO	81.355.585
			TESOURO DO ESTADO	63.722.570
AÇÃO		GRUPO DESPESA	FONTE DE RECURSO	
26.453.0001.1695	SUBSCRIÇÃO DE AÇÕES DA COMPANHIA DO METROPOLITANO DE SÃO PAULO - METRÔ			2.881.907.557
		INVERSÕES FINANCEIRAS		2.881.907.557
			OPERAÇÕES DE CRÉDITO	1.541.183.555
			TESOURO DO ESTADO	1.340.724.002
AÇÃO		GRUPO DESPESA	FONTE DE RECURSO	
26.783.0001.9017	SUBSCRIÇÃO DE AÇÕES DA COMPANHIA PAULISTA DE TRENS METROPOLITANOS - CPTM			1.182.835.505
		INVERSÕES FINANCEIRAS		1.182.835.505
			OPERAÇÕES DE CRÉDITO	103.993.076
			TESOURO DO ESTADO	1.078.842.409
			VINCULADOS FEDERAIS	20

PROGRAMA: 0102 OBRIGAÇÕES PREVIDENCIÁRIAS EM COMPLEMENTAÇÃO				4.840.771
AÇÃO		GRUPO DESPESA	FONTE DE RECURSO	
09.273.0102.5664	COMPLEMENTAÇÃO DE APOSENTADORIAS E PENSÕES LEI 200/74 - METRÔ			4.840.771
		PESSOAL E ENCARGOS SOCIAIS		4.840.771
			TESOURO DO ESTADO	4.635.009
			VINCULADOS ESTADUAIS	205.762

PROGRAMA: 3703 PLANEJAMENTO, GESTÃO ESTRATÉGICA E MODERNIZAÇÃO DO TRANSP. METROP. - PITU VIVO				847.433.213
AÇÃO		GRUPO DESPESA	FONTE DE RECURSO	
26.453.3703.2298	MODERNIZAÇÃO DOS SISTEMAS METROVIÁRIO E FERROVIÁRIO - BIRD/JBIC			1.752.449
		OUTRAS DESPESAS CORRENTES		1.752.449
			TESOURO DO ESTADO	1.752.449
PRODUTO:	AQUISIÇÃO DE EQUIPAMENTOS-APOIO À OPERAÇÃO DAS LINHAS 7,12 CPTM			
INDICADOR DE PRODUTO:	PERCENTUAL DE REALIZAÇÃO DOS CONTRATOS DE FORNECIMENTO - LINHAS 7 E 12 (%)			
META:	100			
AÇÃO		GRUPO DESPESA	FONTE DE RECURSO	
26.453.3703.2318	MODERNIZAÇÃO DO MATERIAL RODANTE DO SISTEMA METROVIÁRIO METROPOLITANO -BIRD			10
		INVESTIMENTOS		10
			TESOURO DO ESTADO	10
PRODUTO:	AQUISIÇÃO DE EQUIPAMENTOS EM APOIO À OPERAÇÃO DA LINHA 5 - LILÁS DO METRÔ			
INDICADOR DE PRODUTO:	PERCENTUAL DE REALIZAÇÃO DE CONTRATOS DE FORNECIMENTO - LINHA 5 (%)			

AÇÃO		GRUPO DESPESA	FONTE DE RECURSO	
26.453.3703.2464	<b>MODERNIZAÇÃO DO MATERIAL RODANTE DO SISTEMA METROPOLITANO DE TRANSPORTE</b>			<b>267.819.372</b>
		INVESTIMENTOS		267.819.372
			TESOURO DO ESTADO	253.075.984
			VINCULADOS FEDERAIS	14.743.388
PRODUTO:	TRENS ENTREGUES PARA SISTEMAS METROFERROVIÁRIO E SOBRE TRILHOS			
INDICADOR DE PRODUTO:	PERCENTUAL DE REALIZAÇÃO DOS CONTRATOS DE FORNECIMENTO (%)			
META:	100			
AÇÃO		GRUPO DESPESA	FONTE DE RECURSO	
26.453.3703.2588	<b>AQUISIÇÃO DE TRENS NO SISTEMA METROFERROVIÁRIO</b>			<b>18.496.652</b>
		INVESTIMENTOS		18.496.652
			OPERAÇÕES DE CRÉDITO	18.496.652
PRODUTO:	TRENS ENTREGUES PARA SISTEMAS METROFERROVIÁRIO E SOBRE TRILHOS			
INDICADOR DE PRODUTO:	PERCENTUAL DE REALIZAÇÃO DOS CONTRATOS DE FORNECIMENTO (%)			
META:	1,89			
AÇÃO		GRUPO DESPESA	FONTE DE RECURSO	
26.453.3703.2636	<b>MODERNIZAÇÃO SIST. DE SINALIZAÇÃO E TELECOM./CBTC METROVIÁRIO - LINHAS 1,2 E 3</b>			<b>164.666.004</b>
		INVESTIMENTOS		164.666.004
			TESOURO DO ESTADO	164.666.004
PRODUTO:	MODERNIZAÇÃO SIST. DE SINALIZ. E TELECOM./CBTC METROVIÁRIO - LINHAS 1,2 E 3			
INDICADOR DE PRODUTO:	PERCENTUAL DE REALIZAÇÃO DOS CONTRATOS DE FORNECIMENTO SINALIZAÇÃO/CBTC - LINHAS 1, 2 E 3 (%)			
META:	99			
AÇÃO		GRUPO DESPESA	FONTE DE RECURSO	
26.453.3703.4286	<b>MONITORAMENTO DA QUALIDADE E DOS CUSTOS DOS SERVIÇOS DE TRANSPORTE METROPOLITANO</b>			<b>365.631.860</b>
		OUTRAS DESPESAS CORRENTES		365.631.860
			TESOURO DO ESTADO	365.631.860
PRODUTO:	ESTUDOS TÉCNICOS SOBRE CUSTOS DO SERVIÇO DE TRANSPORTE METROPOLITANO			
INDICADOR DE PRODUTO:	NÚMERO DE CONTRATOS VIGENTES (unidade)			
META:	1			
AÇÃO		GRUPO DESPESA	FONTE DE RECURSO	
26.453.3703.4288	<b>PLANEJAMENTO, GESTÃO E EXECUÇÃO DE AÇÕES DO SISTEMA DE TRANSPORTE METROPOLITANO</b>			<b>1.900.010</b>
		OUTRAS DESPESAS CORRENTES		1.900.010
			TESOURO DO ESTADO	1.900.010
PRODUTO:	ESTUDOS TÉCNICOS PARA GESTÃO INTEGRADA DO SISTEMA DE TRANSPORTE			
INDICADOR DE PRODUTO:	NÚMERO DE CONTRATOS VIGENTES (unidade)			
META:	4			
AÇÃO		GRUPO DESPESA	FONTE DE RECURSO	
26.453.3703.5089	<b>COMUNICAÇÃO E ARTICULAÇÃO INSTITUCIONAL SOBRE TRANSPORTES METROPOLITANOS</b>			<b>242.424</b>
		OUTRAS DESPESAS CORRENTES		242.424
			TESOURO DO ESTADO	242.424
PRODUTO:	PROJETOS E AÇÕES DE COMUNICAÇÃO SOCIAL E RELAÇÕES INSTITUCIONAIS			
INDICADOR DE PRODUTO:	NÚMERO DE CONTRATOS RELACIONADOS AO SISTEMA METROPOLITANO E AÇÕES DE COMUNICAÇÃO SOCIAL E RELAÇÕES INSTITUCIONAIS DESENVOLVIDOS (unidade)			
META:	2			

AÇÃO		GRUPO DESPESA	FONTE DE RECURSO	
26.122.3703.5090	COORDENAÇÃO E ADMINISTRAÇÃO GERAL DA SECRETARIA DOS TRANSPORTES METROPOLITANOS			26.209.987
		PESSOAL E ENCARGOS SOCIAIS		9.554.156
			TESOURO DO ESTADO	9.554.156
		OUTRAS DESPESAS CORRENTES		14.905.831
			TESOURO DO ESTADO	14.905.831
		INVESTIMENTOS		1.750.000
			TESOURO DO ESTADO	1.750.000
AÇÃO		GRUPO DESPESA	FONTE DE RECURSO	
26.846.3703.9001	CONTRIBUIÇÃO DO ESTADO PARA O REGIME DE PREVIDÊNCIA DOS SERVIDORES			714.445
		PESSOAL E ENCARGOS SOCIAIS		714.445
			TESOURO DO ESTADO	714.445

PROGRAMA: 3706 EXPANSÃO, MODERNIZAÇÃO E GESTÃO DO TRANSP. BAIXA/MÉDIA CAPACID.-PITU EM MARCHA				51.851.794
AÇÃO		GRUPO DESPESA	FONTE DE RECURSO	
12.453.3706.6271	TRANSPORTE METROPOLITANO -RESSARCIMENTO DE PASSAGEIROS ESTUDANTES DE BAIXA RENDA			51.851.794
		OUTRAS DESPESAS CORRENTES		51.851.794
			TESOURO DO ESTADO	51.851.794
PRODUTO:	TRANSPORTE METROPOLITANO GRATUITO AOS PASSAGEIROS ESTUDANTES DE BAIXA RENDA			
INDICADOR DE PRODUTO:	NÚMERO DE PASSAGEIROS TRANSPORTADOS POR ANO UTILIZANDO O BENEFÍCIO DA GRATUIDADE - ESTUDANTES DE BAIXA RENDA (unidade)			
META:	16.684.910			

PROGRAMA: 3707 EXPANSÃO, MODERNIZAÇÃO E OPERAÇÃO DO TRANSPORTE SOBRE TRILHOS - PITU EM MARCHA				85.868.055
AÇÃO		GRUPO DESPESA	FONTE DE RECURSO	
12.783.3707.9010	LINHAS FERROVIÁRIAS - RESSARCIMENTO DE SUBSÍDIO AOS PASSAGEIROS ESTUDANTES			19.866.137
		OUTRAS DESPESAS CORRENTES		19.866.137
			TESOURO DO ESTADO	19.866.137
PRODUTO:	TRANSPORTE SUBSIDIADO AOS PASSAGEIROS ESTUDANTES			
INDICADOR DE PRODUTO:	NÚMERO DE PASSAGEIROS ESTUDANTES COM TRANSPORTE SUBSIDIADO POR ANO (unidade)			
META:	5.612.477			
AÇÃO		GRUPO DESPESA	FONTE DE RECURSO	
26.783.3707.9011	LINHAS FERROVIÁRIAS - RESSARCIMENTO DE GRATUIDADES AOS PASSAGEIROS			66.001.918
		OUTRAS DESPESAS CORRENTES		66.001.918
			TESOURO DO ESTADO	66.001.918
PRODUTO:	TRANSPORTE GRATUITO AOS PASSAGEIROS IDOSOS E OUTROS			
INDICADOR DE PRODUTO:	NÚMERO DE PASSAGEIROS IDOSOS E OUTROS TRANSPORTADOS GRATUITAMENTE POR ANO (unidade)			
META:	15.000.436			

PROGRAMA: 3708 EXPANSÃO, MODERNIZAÇÃO E OPERAÇÃO DO TRANSPORTE METROVIÁRIO - PITU EM MARCHA				528.871.000
AÇÃO		GRUPO DESPESA	FONTE DE RECURSO	
26.453.3708.4624	LINHAS METROVIÁRIAS - RESSARCIMENTO DE GRATUIDADES AOS PASSAGEIROS			321.939.000
		OUTRAS DESPESAS CORRENTES		321.939.000
			TESOURO DO ESTADO	321.939.000
PRODUTO:	TRANSPORTE GRATUITO AOS PASSAGEIROS IDOSOS E OUTROS			
INDICADOR DE PRODUTO:	NÚMERO DE PASSAGEIROS IDOSOS TRANSPORTADOS GRATUITAMENTE POR ANO (unidade)			
META:	47.783.625			

AÇÃO		GRUPO DESPESA	FONTE DE RECURSO	
12.453.3708.5565	LINHAS METROVIÁRIAS - RESSARCIMENTO DE SUBSÍDIO AOS PASSAGEIROS ESTUDANTES			206.932.000
		OUTRAS DESPESAS CORRENTES		206.932.000
			TESOURO DO ESTADO	206.932.000
PRODUTO:	TRANSPORTE SUBSIDIADO AOS PASSAGEIROS ESTUDANTES			
INDICADOR DE PRODUTO:	NÚMERO DE PASSAGEIROS ESTUDANTES COM TRANSPORTE SUBSIDIADO POR ANO (unidade)			
META:	61.922.000			

PROGRAMA: 3711 GESTÃO DE CONCESSÕES E PARCERIAS - REGIÕES METROPOLITANAS/SP - PITU PARCERIAS				2.162.802.343
AÇÃO		GRUPO DESPESA	FONTE DE RECURSO	
26.453.3711.2475	CONCESSÃO DA LINHA 6 - LARANJA DE BRASILÂNDIA A SÃO JOAQUIM			1.814.243.286
		INVERSÕES FINANCEIRAS		1.814.243.286
			OPERAÇÕES DE CRÉDITO	1.614.243.286
			TESOURO DO ESTADO	200.000.000
PRODUTO:	IMPLANTAÇÃO DA LINHA 6-LARANJA			
INDICADOR DE PRODUTO:	PERCENTUAL DE AVANÇO FÍSICO DAS OBRAS NA LINHA 6-LARANJA (%)			
META:	10			
AÇÃO		GRUPO DESPESA	FONTE DE RECURSO	
26.453.3711.2484	APOIO À PPP OPERAÇÃO DO VLT SIM BAIXADA SANTISTA			54.001.000
		OUTRAS DESPESAS CORRENTES		54.001.000
			TESOURO DO ESTADO	54.001.000
PRODUTO:	TRANSPORTE DE PASSAGEIROS NO SIM BAIXADA SANTISTA			
INDICADOR DE PRODUTO:	NÚMERO DE PASSAGEIROS COM TRANSPORTE SUBSIDIADO NO SIM BAIXADA SANTISTA (unidade)			
META:	2.000.000			
AÇÃO		GRUPO DESPESA	FONTE DE RECURSO	
26.453.3711.2544	APOIO À PPP OPERAÇÃO DA LINHA 4 - AMARELA			194.721.970
		OUTRAS DESPESAS CORRENTES		194.721.970
			TESOURO DO ESTADO	194.721.970
PRODUTO:	PASSAGEIROS TRANSPORTADOS COM QUALIDADE NA LINHA CONCEDIDA - LINHA 4 AMARELA			
INDICADOR DE PRODUTO:	NÚMERO DE ESTAÇÕES DA LINHA 4-AMARELA CONCEDIDAS E FISCALIZADAS (unidade)			
META:	11			
AÇÃO		GRUPO DESPESA	FONTE DE RECURSO	
26.453.3711.2556	CONCESSÃO DA LINHA 5-LILÁS			10
		OUTRAS DESPESAS CORRENTES		10
			TESOURO DO ESTADO	10
PRODUTO:	PASSAGEIROS TRANSPORTADOS COM QUALIDADE NA LINHA CONCEDIDA - LINHA 5 LILÁS			
INDICADOR DE PRODUTO:	NÚMERO DE ESTAÇÕES DA LINHA 5-LILÁS CONCEDIDAS E FISCALIZADAS (unidade)			
META:	17			
AÇÃO		GRUPO DESPESA	FONTE DE RECURSO	
26.453.3711.2578	CONCESSÃO DA LINHA 15 - PRATA			10
		OUTRAS DESPESAS CORRENTES		10
			TESOURO DO ESTADO	10
PRODUTO:	PASSAGEIROS TRANSPORTADOS COM QUALIDADE NA LINHA CONCEDIDA - LINHA 15 PRATA			
INDICADOR DE PRODUTO:	NÚMERO DE ESTAÇÕES DA LINHA 15-PRATA CONCEDIDAS E FINALIZADAS (unidade)			
META:	10			

AÇÃO		GRUPO DESPESA	FONTE DE RECURSO	
26.453.3711.2615	<b>APOIO À CONCESSÃO DA LINHA 7</b>			<b>10</b>
		OUTRAS DESPESAS CORRENTES		10
			TESOURO DO ESTADO	10
PRODUTO:	ESTAÇÕES DA LINHA 7 - RUBI MODERNIZADAS			
INDICADOR DE PRODUTO:	QUANTIDADE DE ESTAÇÕES MODERNIZADAS (unidade)			
META:	4			
AÇÃO		GRUPO DESPESA	FONTE DE RECURSO	
26.130.3711.2619	<b>CONCESSÃO DO PARQUE CAPIVARI</b>			<b>10</b>
		OUTRAS DESPESAS CORRENTES		10
			TESOURO DO ESTADO	10
PRODUTO:	MODERNIZAÇÃO DE PARQUE TURÍSTICO			
INDICADOR DE PRODUTO:	PERCENTUAL DE AVANÇO FÍSICO DAS OBRAS NO PARQUE CAPIVARI (%)			
META:	100			
AÇÃO		GRUPO DESPESA	FONTE DE RECURSO	
26.453.3711.2620	<b>ACOMPANHAMENTO DO SERVIÇO DE TRANSPORTE PÚBLICO DE PASSAGEIROS DA LINHA 8</b>			<b>10</b>
		OUTRAS DESPESAS CORRENTES		10
			TESOURO DO ESTADO	10
PRODUTO:	PASSAGEIROS TRANSPORTADOS COM QUALIDADE NA LINHA 8 CONCEDIDA			
INDICADOR DE PRODUTO:	NÚMERO DE ESTAÇÕES DA LINHA 8 CONCEDIDA E FISCALIZADA (unidade)			
META:	22			
AÇÃO		GRUPO DESPESA	FONTE DE RECURSO	
26.453.3711.2621	<b>PPP PARA IMPLANTAÇÃO DO TREM INTER CIDADES - TIC</b>			<b>96.726.800</b>
		OUTRAS DESPESAS CORRENTES		83.634.000
			TESOURO DO ESTADO	83.634.000
		INVESTIMENTOS		12.637.800
			TESOURO DO ESTADO	12.637.800
		INVERSÕES FINANCEIRAS		455.000
			TESOURO DO ESTADO	455.000
PRODUTO:	TREM INTERCIDADES - TIC (SÃO PAULO - CAMPINAS) IMPLANTADO			
INDICADOR DE PRODUTO:	PERCENTUAL DE AVANÇO FÍSICO DA OBRA DA IMPLANTAÇÃO DO TIC (%)			
META:	10			
AÇÃO		GRUPO DESPESA	FONTE DE RECURSO	
26.453.3711.2649	<b>ACOMPANHAMENTO DO SERVIÇO DE TRANSPORTE PÚBLICO DE PASSAGEIROS DA LINHA 9</b>			<b>10</b>
		OUTRAS DESPESAS CORRENTES		10
			TESOURO DO ESTADO	10
PRODUTO:	PASSAGEIROS TRANSPORTADOS COM QUALIDADE NA LINHA 9 CONCEDIDA			
INDICADOR DE PRODUTO:	NÚMERO DE ESTAÇÕES DAS LINHAS 9 CONCEDIDA E FISCALIZADA (unidade)			
META:	18			
AÇÃO		GRUPO DESPESA	FONTE DE RECURSO	
26.453.3711.2650	<b>APOIO NA REGULAÇÃO E ACOMPANHAMENTO DAS CONCESSÕES E PPP</b>			<b>3.109.227</b>
		OUTRAS DESPESAS CORRENTES		3.109.227
			VINCULADOS ESTADUAIS	3.109.227
PRODUTO:	GERENCIAMENTO E FISCALIZAÇÃO DAS CONCESSÕES			
INDICADOR DE PRODUTO:	ÍNDICE DE QUALIDADE DOS SERVIÇOS CONCEDIDOS (%)			
META:	99			

PROGRAMA: 5123 COMUNICAÇÃO SOCIAL

10

AÇÃO		GRUPO DESPESA	FONTE DE RECURSO	
26.131.5123.5576	PUBLICIDADE DE UTILIDADE PÚBLICA			10
		OUTRAS DESPESAS CORRENTES		10
			TESOURO DO ESTADO	10
<b>PRODUTO:</b>	DIVULGAÇÃO DE AÇÕES DE UTILIDADE PÚBLICA			
<b>INDICADOR DE PRODUTO:</b>	NÚMERO DE AÇÕES DE COMUNICAÇÃO DE UTILIDADE PÚBLICA REALIZADAS (unidade)			

<b>ÓRGÃO: 37000 - SECRETARIA DOS TRANSPORTES METROPOLITANOS</b> <b>UNIDADE: 37002 - ESTRADA DE FERRO CAMPOS DO JORDÃO</b> <b>ESFERA: ORÇAMENTO FISCAL</b>	Valores em R\$ 1,00
	<b>17.144.775</b>

## RESUMO DA UNIDADE ORÇAMENTÁRIA

PROGRAMA	
3709 - RENOVAÇÃO DO COMPLEXO TURÍSTICO EFCJ	17.144.775
FUNÇÃO	
26 - TRANSPORTE	17.144.775
SUBFUNÇÃO	
783 - TRANSPORTE FERROVIÁRIO	17.144.775
MODALIDADE DE APLICAÇÃO	
090 - APLICAÇÕES DIRETAS	17.144.775

FUNTE DE RECURSO	PESSOAL E ENCARGOS SOCIAIS	JUROS E ENCARGOS DA DÍVIDA	OUTRAS DESPESAS CORRENTES	INVESTIMENTOS	INVERSÕES FINANCEIRAS	AMORTIZAÇÃO DA DÍVIDA	TOTAL
TESOURO DO ESTADO	8.214.754		1.539.838	1.000.010			10.754.602
FUNDO ESPECIAL DE DESPESA	902.726		5.487.447				6.390.173
<b>TOTAL</b>	<b>9.117.480</b>		<b>7.027.285</b>	<b>1.000.010</b>			<b>17.144.775</b>

Inclui valores referentes a transferência intragovernamental.

## PROGRAMAÇÃO DA UNIDADE ORÇAMENTÁRIA

PROGRAMA: 3709 RENOVAÇÃO DO COMPLEXO TURÍSTICO EFCJ				17.144.775
AÇÃO	GRUPO DESPESA	FONTE DE RECURSO		
26.783.3709.2338 MODERNIZAÇÃO E EXPANSÃO DO COMPLEXO TURÍSTICO DA EFCJ				1.000.010
	INVESTIMENTOS			1.000.010
		TESOURO DO ESTADO		1.000.010
PRODUTO: MODERNIZAÇÃO E EXPANSÃO DO COMPLEXO TURÍSTICO DA EFCJ				
INDICADOR DE PRODUTO: PERCENTUAL DE AVANÇO FÍSICO DE MODERNIZAÇÃO E EXPANSÃO DA EFCJ (%)				
META: 83				
AÇÃO	GRUPO DESPESA	FONTE DE RECURSO		
26.783.3709.5819 OPERAÇÃO DA ESTRADA DE FERRO CAMPOS DO JORDÃO				16.144.765
	PESSOAL E ENCARGOS SOCIAIS			9.117.480
		FUNDO ESPECIAL DE DESPESA		902.726
		TESOURO DO ESTADO		8.214.754
	OUTRAS DESPESAS CORRENTES			7.027.285
		FUNDO ESPECIAL DE DESPESA		5.487.447
		TESOURO DO ESTADO		1.539.838
PRODUTO: ESTRADA DE FERRO CAMPOS DO JORDÃO EM FUNCIONAMENTO				
INDICADOR DE PRODUTO: NÚMERO DE USUÁRIOS ATENDIDOS NO PERÍODO (unidade)				
META: 114.581				



<b>ÓRGÃO: 37000 - SECRETARIA DOS TRANSPORTES METROPOLITANOS</b> <b>UNIDADE: 37092 - CIA.PAULISTA DE TRENS METROPOLITANOS-CPTM</b> <b>ESFERA: ORÇAMENTO FISCAL</b>	Valores em R\$ 1,00
	<b>3.403.604.627</b>

**PRINCIPAIS ATRIBUIÇÕES**

- Planejamento, estudo, projeto, construção, implantação, exploração e manutenção das obras e serviços de transporte de passageiros, sobre trilhos ou guiados, nas entidades regionais do Estado de São Paulo, compreendendo a regiões metropolitanas, aglomerações urbanas e microrregiões;
- Execução das obras e serviços complementares ou correlatos, necessários à integração do sistema de transporte por ela operado ao complexo urbanístico das cidades servidas pelo sistema;
- Operação de conexões intermodais de transporte de passageiros no sistema por ela explorado, como terminais, estacionamentos e outras correlatas;
- Prestação a terceiros de serviços de transporte de cargas, ou de passageiros, de passagem pelo território por ela servido;
- Comercialização de marca, patente, nome e insígnia; comercialização de áreas e espaços para propaganda; prestação de serviços complementares de suporte ao usuário, por si ou por meio de terceiros, com ou sem cessão de uso predial;
- Comercialização de tecnologia, direta ou indiretamente, em sociedade ou em consórcios; prestação de serviços de consultoria, gerenciamento e apoio técnico; prestação de serviços de operação e manutenção de equipamentos; construção e implantação de sistemas de transporte e terminais de passageiros, no País ou no exterior; e
- Edição de jornais, revistas e outras publicações de caráter técnico ou comercial.

**RESUMO DA UNIDADE ORÇAMENTÁRIA**

PROGRAMA							
3707 - EXPANSÃO, MODERNIZAÇÃO E OPERAÇÃO DO TRANSPORTE SOBRE TRILHOS - PITU EM MARCHA							3.403.604.627
FUNÇÃO							
26 - TRANSPORTE							3.403.604.627
SUBFUNÇÃO							
783 - TRANSPORTE FERROVIÁRIO							3.403.604.627
MODALIDADE DE APLICAÇÃO							
090 - APLICAÇÕES DIRETAS							3.388.604.627
091 - OPERAÇÃO INTRAÓRGÃOS ORÇ.FISCAL E SEGURIDADE							15.000.000
FUNTE DE RECURSO	PESSOAL E ENCARGOS SOCIAIS	JUROS E ENCARGOS DA DÍVIDA	OUTRAS DESPESAS CORRENTES	INVESTIMENTOS	INVERSÕES FINANCEIRAS	AMORTIZAÇÃO DA DÍVIDA	TOTAL
TESOURO DO ESTADO	457.872.351		574.883.052				1.032.755.403
PRÓPRIOS	437.505.459		659.640.205	5.000.000			1.102.145.664
TESOURO-DOT.INICIAL E CRED.SUPLEMENTAR-INTRA			85.868.055	1.078.842.409			1.164.710.464
RECURSOS VINCULADOS FEDERAIS-INTRA				20			20
OP.CRED.CONTR.EXTERIOR-DOT.INIC.CR.SUP-INTRA				103.993.076			103.993.076
<b>TOTAL</b>	<b>895.377.810</b>		<b>1.320.391.312</b>	<b>1.187.835.505</b>			<b>3.403.604.627</b>

Inclui valores referentes a transferência intragovernamental.

**PROGRAMAÇÃO DA UNIDADE ORÇAMENTÁRIA**

<b>PROGRAMA: 3707 EXPANSÃO, MODERNIZAÇÃO E OPERAÇÃO DO TRANSPORTE SOBRE TRILHOS - PITU EM MARCHA</b>	<b>3.403.604.627</b>		
<b>AÇÃO</b>	<b>GRUPO DESPESA</b>	<b>FUNTE DE RECURSO</b>	
26.783.3707.2091 ESTUDOS, PROJETOS E PESQUISAS VOLTADOS AO APRIMORAMENTO DOS SERVIÇOS DE TRANSPOR			10
	INVESTIMENTOS		10
		TESOURO-DOT.INICIAL E CRED.SUPLEMENTAR-INTRA	10
<b>PRODUTO:</b>	ESTUDOS, PROJETOS E PESQUISAS REALIZADOS		
<b>INDICADOR DE PRODUTO:</b>	PERCENTUAL DE PROJETOS, ESTUDOS E PESQUISAS ELABORADOS (%)		
<b>META:</b>	31,3		

AÇÃO		GRUPO DESPESA	FONTE DE RECURSO	
26.783.3707.2092	<b>MODERNIZAÇÃO DA LINHA 7 - RUBI DA CPTM</b>			<b>80.845.672</b>
		INVESTIMENTOS		80.845.672
			TESOURO-DOT.INICIAL E CRED.SUPLEMENTAR-INTRA	80.845.672
PRODUTO:	LINHAS 7, 8, 9, 10, 11 E 12 DE TRENS METROPOLITANOS MODERNIZADAS			
INDICADOR DE PRODUTO:	PERCENTUAL DE REALIZAÇÃO FÍSICA DAS INTERVENÇÕES (%)			
META:	41,4			
AÇÃO		GRUPO DESPESA	FONTE DE RECURSO	
26.783.3707.2093	<b>MODERNIZAÇÃO DA LINHA 8 - DIAMANTE DA CPTM</b>			<b>113.547.070</b>
		INVESTIMENTOS		113.547.070
			TESOURO-DOT.INICIAL E CRED.SUPLEMENTAR-INTRA	113.547.070
PRODUTO:	LINHAS 7, 8, 9, 10, 11 E 12 DE TRENS METROPOLITANOS MODERNIZADAS			
INDICADOR DE PRODUTO:	PERCENTUAL DE REALIZAÇÃO FÍSICA DAS INTERVENÇÕES (%)			
META:	97,2			
AÇÃO		GRUPO DESPESA	FONTE DE RECURSO	
26.783.3707.2094	<b>MODERNIZAÇÃO DA LINHA 10 - TURQUESA DA CPTM</b>			<b>170.559.717</b>
		INVESTIMENTOS		170.559.717
			TESOURO-DOT.INICIAL E CRED.SUPLEMENTAR-INTRA	170.559.717
PRODUTO:	LINHAS 7, 8, 9, 10, 11 E 12 DE TRENS METROPOLITANOS MODERNIZADAS			
INDICADOR DE PRODUTO:	PERCENTUAL DE REALIZAÇÃO FÍSICA DAS INTERVENÇÕES (%)			
META:	41,2			
AÇÃO		GRUPO DESPESA	FONTE DE RECURSO	
26.783.3707.2095	<b>MODERNIZAÇÃO DA LINHA 11 - CORAL E EXTENSÃO DO EXPRESSO LESTE</b>			<b>335.412.886</b>
		INVESTIMENTOS		335.412.886
			TESOURO-DOT.INICIAL E CRED.SUPLEMENTAR-INTRA	335.412.886
PRODUTO:	LINHAS 7, 8, 9, 10, 11 E 12 DE TRENS METROPOLITANOS MODERNIZADAS			
INDICADOR DE PRODUTO:	PERCENTUAL DE REALIZAÇÃO FÍSICA DAS INTERVENÇÕES (%)			
META:	16,1			
AÇÃO		GRUPO DESPESA	FONTE DE RECURSO	
26.783.3707.2172	<b>MODERNIZAÇÃO DA LINHA 9 - ESMERALDA DA CPTM</b>			<b>8.003.710</b>
		INVESTIMENTOS		8.003.710
			PRÓPRIOS	5.000.000
			TESOURO-DOT.INICIAL E CRED.SUPLEMENTAR-INTRA	3.003.710
PRODUTO:	LINHAS 7, 8, 9, 10, 11 E 12 DE TRENS METROPOLITANOS MODERNIZADAS			
INDICADOR DE PRODUTO:	PERCENTUAL DE REALIZAÇÃO FÍSICA DAS INTERVENÇÕES (%)			
META:	99,3			
AÇÃO		GRUPO DESPESA	FONTE DE RECURSO	
26.783.3707.2173	<b>MODERNIZAÇÃO DA LINHA 12 - SAFIRA DA CPTM</b>			<b>115.500.010</b>
		INVESTIMENTOS		115.500.010
			TESOURO-DOT.INICIAL E CRED.SUPLEMENTAR-INTRA	115.500.010
PRODUTO:	LINHAS 7, 8, 9, 10, 11 E 12 DE TRENS METROPOLITANOS MODERNIZADAS			
INDICADOR DE PRODUTO:	PERCENTUAL DE REALIZAÇÃO FÍSICA DAS INTERVENÇÕES (%)			
META:	45,7			

AÇÃO		GRUPO DESPESA	FONTE DE RECURSO	
26.783.3707.2323	EXTENSÃO DA LINHA 9 - ESMERALDA ATÉ VARGINHA			161.141.397
		INVESTIMENTOS		161.141.397
			RECURSOS VINCULADOS FEDERAIS-INTRA	20
			TESOURO-DOT.INICIAL E CRED.SUPLEMENTAR- INTRA	161.141.377
PRODUTO:	LINHA 9 - ESMERALDA ESTENDIDA			
INDICADOR DE PRODUTO:	PERCENTUAL DE AVANÇO FÍSICO DO EMPREENDIMENTO REDIMENSIONADO (%)			
META:	98,6			
AÇÃO		GRUPO DESPESA	FONTE DE RECURSO	
26.783.3707.2331	IMPLANTAÇÃO DA LINHA 13 JADE			24.887.204
		INVESTIMENTOS		24.887.204
			TESOURO-DOT.INICIAL E CRED.SUPLEMENTAR- INTRA	24.887.204
PRODUTO:	LINHA 13 - JADE IMPLANTADA			
INDICADOR DE PRODUTO:	PERCENTUAL DE AVANÇO FÍSICO DO EMPREENDIMENTO - LINHA 13 (%)			
META:	98,8			
AÇÃO		GRUPO DESPESA	FONTE DE RECURSO	
26.783.3707.2593	EXTENSÃO DA LINHA 13 - JADE			132.937.829
		INVESTIMENTOS		132.937.829
			OP.CRED.CONTR.EXTERI OR-DOT.INIC.CR.SUP- INTRA	103.993.076
			TESOURO-DOT.INICIAL E CRED.SUPLEMENTAR- INTRA	28.944.753
PRODUTO:	LINHA 13 - JADE ESTENDIDA			
INDICADOR DE PRODUTO:	PERCENTUAL DE AVANÇO FÍSICO DO EMPREENDIMENTO (%)			
META:	9,9			
AÇÃO		GRUPO DESPESA	FONTE DE RECURSO	
26.783.3707.4627	OPERAÇÃO DA COMPANHIA PAULISTA DE TRENS METROPOLITANOS			2.260.769.122
		PESSOAL E ENCARGOS SOCIAIS		895.377.810
			PRÓPRIOS	437.505.459
			TESOURO DO ESTADO	457.872.351
		OUTRAS DESPESAS CORRENTES		1.320.391.312
			PRÓPRIOS	659.640.205
			TESOURO DO ESTADO	574.883.052
			TESOURO-DOT.INICIAL E CRED.SUPLEMENTAR- INTRA	85.868.055
		INVESTIMENTOS		45.000.000
			TESOURO-DOT.INICIAL E CRED.SUPLEMENTAR- INTRA	45.000.000
PRODUTO:	TRANSPORTE DE PASSAGEIROS POR TRENS METROPOLITANOS			
INDICADOR DE PRODUTO:	NÚMERO DE PASSAGEIROS TRANSPORTADOS - MÉDIA POR DIA ÚTIL (unidade)			
META:	3.585.804			

<b>ÓRGÃO: 38000 - SECRETARIA DA ADMINISTRAÇÃO PENITENCIÁRIA</b>	Valores em R\$ 1,00
	<b>4.811.074.548</b>

**PRINCIPAIS ATRIBUIÇÕES**

- Execução da política estadual de assuntos penitenciários;
- Organização, administração, coordenação, inspeção e fiscalização dos seguintes estabelecimentos penais: Centros de Detenção Provisória, Penitenciárias, Colônias Agrícolas, Industriais ou similares, Centros de Ressocialização, Centros de Observação Criminológica, Centros de Progressão Penitenciária, Hospitais de Custódia e Tratamento Psiquiátrico e outros estabelecimentos dessa natureza que venham a ser criados;
- Classificação dos condenados;
- Acompanhamento e fiscalização do cumprimento de penas privativas de liberdade e de prestação de serviços à comunidade, este último desde que credenciado pelo Poder Judiciário;
- Adestramento profissional dos sentenciados e oferecimento de trabalho remunerado;
- Supervisão dos patronatos e a assistência aos egressos;
- Emissão de pareceres sobre livramento condicional, indulto e comutação de penas;
- Realização de pesquisas criminológicas; e assistência às famílias dos sentenciados.

**RESUMO DO ÓRGÃO**

PROGRAMA	
2990 - DESENVOLVIMENTO DE AÇÕES DECORRENTES DE EMENDAS PARLAMENTARES	1.000.000
3813 - GESTÃO DA CUSTÓDIA DA POPULAÇÃO PENAL	4.717.473.306
3814 - GESTÃO DE REINTEGRAÇÃO SOCIAL DA POPULAÇÃO PENAL, EGRESSOS E SEUS FAMILIARES	92.601.242

FUNÇÃO	
04 - ADMINISTRAÇÃO	1.000.000
10 - SAÚDE	199.358.028
14 - DIREITOS DA CIDADANIA	4.610.716.520

SUBFUNÇÃO	
122 - ADMINISTRAÇÃO GERAL	265.979.222
127 - ORDENAMENTO TERRITORIAL	1.000.000
302 - ASSISTÊNCIA HOSPITALAR E AMBULATORIAL	127.851.487
421 - CUSTÓDIA E REINTEGRAÇÃO SOCIAL	4.416.243.829
846 - OUTROS ENCARGOS ESPECIAIS	10

MODALIDADE DE APLICAÇÃO	
090 - APLICAÇÕES DIRETAS	4.233.219.715
091 - OPERAÇÃO INTRAÓRGÃOS ORÇ.FISCAL E SEGURIDADE	577.854.833

UNIDADE ORÇAMENTÁRIA	
38001 - ADMINISTRAÇÃO SUPERIOR DA SECRETARIA E SEDE	378.422.750
38003 - COORD.UNIDADES PRISIONAIS RG METROPOLITANA SP	979.252.152
38004 - COORD.UNID.PRISIONAIS RG VALE PARAÍBA LITORAL	455.510.216
38005 - COORD.UNIDADES PRISIONAIS REGIÃO CENTRAL	760.022.792
38006 - COORD.UNIDADES PRISIONAIS REGIÃO NOROESTE	924.670.612
38007 - COORD.UNIDADES PRISIONAIS DA REGIÃO OESTE	1.123.814.747
38008 - COORD. DE SAÚDE DO SISTEMA PENITENCIÁRIO	96.780.037
38009 - COORD. DE REINTEGRAÇÃO SOCIAL E CIDADANIA	18.261.503
38045 - FUND.PROF.DR.MANOEL PEDRO PIMENTEL-FUNAP	74.339.739

FONTE DE RECURSO	PESSOAL E ENCARGOS SOCIAIS	JUROS E ENCARGOS DA DÍVIDA	OUTRAS DESPESAS CORRENTES	INVESTIMENTOS	INVERSÕES FINANCEIRAS	AMORTIZAÇÃO DA DÍVIDA	TOTAL
TESOURO DO ESTADO	2.871.167.936		1.417.673.756	273.054.138			4.561.895.830
FUNDO ESPECIAL DE DESPESA			3.378.064	3.999.990			7.378.054
PRÓPRIOS	13.399.758		26.463.250	2.000.000			41.863.008
VINCULADOS FEDERAIS			300.030	479.618			779.648
TESOURO-DOT.INICIAL E CRED.SUPLEMENTAR-INTRA	163.486.363		35.512.026	159.619			199.158.008
<b>TOTAL</b>	<b>3.048.054.057</b>		<b>1.483.327.126</b>	<b>279.693.365</b>			<b>4.811.074.548</b>

Inclui valores referentes a transferência intragovernamental.

**PROGRAMAÇÃO DO ÓRGÃO**

<b>PROGRAMA: 2990 DESENVOLVIMENTO DE AÇÕES DECORRENTES DE EMENDAS PARLAMENTARES</b>		<b>1.000.000</b>
<b>AÇÃO</b>		
<b>04.127.2990.2272</b>	<b>DESENVOLVIMENTO DE AÇÕES DECORRENTES DE EMENDAS PARLAMENTARES, EXCETO SAÚDE</b>	<b>1.000.000</b>
<b>PRODUTO:</b>	APOIO AOS MUNICÍPIOS E ENTIDADES	
<b>INDICADOR DE PRODUTO:</b>	NÚMERO DE CONVÊNIOS FIRMADOS COM PREFEITURAS MUNICIPAIS E ENTIDADES (unidade)	
<b>DESCRIÇÃO:</b>	Execução de emendas individuais aprovadas, no valor correspondente a metade de 0,3% da receita corrente líquida prevista, para aplicação nas ações e programações constantes do projeto de lei orçamentária, nos termos do art. 175, §6º da Constituição Estadual.	
<b>AÇÃO</b>		
<b>PROGRAMA: 3813 GESTÃO DA CUSTÓDIA DA POPULAÇÃO PENAL</b>		<b>4.717.473.306</b>
<b>AÇÃO</b>		
<b>14.421.3813.2470</b>	<b>EXPANSÃO DA INFRAESTRUTURA DE APOIO A CUSTÓDIA E A REINTEGRAÇÃO</b>	<b>106.311.060</b>
<b>PRODUTO:</b>	VAGAS DE CUSTÓDIA	
<b>INDICADOR DE PRODUTO:</b>	PERCENTUAL DE AVANÇO FÍSICO DA OBRA (%)	
<b>META:</b>	90	
<b>DESCRIÇÃO:</b>	Expansão da oferta de vagas com a construção de novas unidades prisionais e a ampliação de outras, possibilitando plenas condições de funcionamento e segurança.	
<b>AÇÃO</b>		
<b>10.421.3813.6139</b>	<b>GESTÃO HUMANA E SEGURA DA CUSTÓDIA</b>	<b>46.194.049</b>
<b>PRODUTO:</b>	SERVIÇOS DE CUSTÓDIA PRESTADOS DE FORMA HUMANA E SEGURA	
<b>INDICADOR DE PRODUTO:</b>	PERCENTUAL DE SESSÕES REALIZADAS POR TELEAUDIÊNCIA CRIMINAL (%)	
<b>DESCRIÇÃO:</b>	Gerenciamento dos serviços de segurança, controle disciplinar e fiscalização da execução e do desempenho das atividades cotidianas das unidades prisionais e hospitais de custódia e em seus arredores, a fim de dar cumprimento aos mandados de prisão, às penas restritivas de liberdade e das medidas de segurança detentivas aplicadas pelo Poder Judiciário.	
<b>AÇÃO</b>		
<b>14.421.3813.6139</b>	<b>GESTÃO HUMANA E SEGURA DA CUSTÓDIA</b>	<b>2.909.356.325</b>
<b>PRODUTO:</b>	SERVIÇOS DE CUSTÓDIA PRESTADOS DE FORMA HUMANA E SEGURA	
<b>INDICADOR DE PRODUTO:</b>	PERCENTUAL DE SESSÕES REALIZADAS POR TELEAUDIÊNCIA CRIMINAL (%)	
<b>META:</b>	16,6	
<b>DESCRIÇÃO:</b>	Gerenciamento dos serviços de segurança, controle disciplinar e fiscalização da execução e do desempenho das atividades cotidianas das unidades prisionais e hospitais de custódia e em seus arredores, a fim de dar cumprimento aos mandados de prisão, às penas restritivas de liberdade e das medidas de segurança detentivas aplicadas pelo Poder Judiciário.	
<b>AÇÃO</b>		
<b>10.421.3813.6141</b>	<b>PROVISÃO DE SERVIÇOS DE NECESSIDADES MATERIAIS BÁSICAS AOS CUSTODIADOS</b>	<b>18.029.283</b>
<b>PRODUTO:</b>	SERVIÇOS DE NECESSIDADES MATERIAIS BÁSICAS EM APOIO À CUSTÓDIA REALIZADOS	
<b>INDICADOR DE PRODUTO:</b>	NÚMERO DE CUSTODIADOS ATENDIDOS (unidade)	
<b>META:</b>	1.020	
<b>DESCRIÇÃO:</b>	Fornecimento com qualidade e regularidade de serviços e materiais que garantam condições dignas ao custodiado, quanto à sua alimentação, higiene e alojamento, conforme estabelece a Lei federal nº 7.210, de 11/07/1984, que instituiu a Lei de Execução Penal.	
<b>AÇÃO</b>		
<b>14.421.3813.6141</b>	<b>PROVISÃO DE SERVIÇOS DE NECESSIDADES MATERIAIS BÁSICAS AOS CUSTODIADOS</b>	<b>1.047.786.749</b>
<b>PRODUTO:</b>	SERVIÇOS DE NECESSIDADES MATERIAIS BÁSICAS EM APOIO À CUSTÓDIA REALIZADOS	
<b>INDICADOR DE PRODUTO:</b>	NÚMERO DE CUSTODIADOS ATENDIDOS (unidade)	
<b>META:</b>	211.980	
<b>DESCRIÇÃO:</b>	Fornecimento com qualidade e regularidade de serviços e materiais que garantam condições dignas ao custodiado, quanto à sua alimentação, higiene e alojamento, conforme estabelece a Lei federal nº 7.210, de 11/07/1984, que instituiu a Lei de Execução Penal.	
<b>AÇÃO</b>		
<b>10.302.3813.6142</b>	<b>PROVISÃO DE SERVIÇOS DE ATENÇÃO À SAÚDE</b>	<b>127.851.487</b>
<b>PRODUTO:</b>	SERVIÇOS HOSPITALARES E DE ASSISTÊNCIA À SAÚDE EM GERAL	
<b>INDICADOR DE PRODUTO:</b>	PERCENTUAL DE UNIDADES PRISIONAIS COM EQUIPE MÍNIMA DE SAÚDE (%)	
<b>META:</b>	8,1	
<b>DESCRIÇÃO:</b>	Disponibilização de serviços de atendimento ambulatorial, psiquiátrico, odontológico, campanhas de vacinação e distribuição de medicamentos e execução de programas preventivos de doenças, nas unidades prisionais e hospitais de custódia e tratamento psiquiátrico, bem como encaminhamentos para atendimento de média e alta complexidade.	
<b>AÇÃO</b>		
<b>10.122.3813.6146</b>	<b>SUORTE ADMINISTRATIVO EM APOIO À CUSTÓDIA E REINTEGRAÇÃO</b>	<b>7.183.209</b>
<b>PRODUTO:</b>	SERVIÇOS ADMINISTRATIVOS E DE FORMAÇÃO AO SERVIDOR PARA APOIAR A CUSTÓDIA	
<b>INDICADOR DE PRODUTO:</b>	PERCENTUAL DE IMPLEMENTAÇÃO DO PROJETO DE MODERNIZAÇÃO DO PARQUE TECNOLÓGICO (%)	
<b>DESCRIÇÃO:</b>	Fornecimento de suporte administrativo e de tecnologia da informação e comunicação que contribuam para a execução e o aperfeiçoamento dos serviços prestados pelo sistema penitenciário paulista.	

AÇÃO		
<b>14.122.3813.6146</b>	<b>SUORTE ADMINISTRATIVO EM APOIO À CUSTÓDIA E REINTEGRAÇÃO</b>	<b>235.162.217</b>
<b>PRODUTO:</b>	SERVIÇOS ADMINISTRATIVOS E DE FORMAÇÃO AO SERVIDOR PARA APOIAR A CUSTÓDIA	
<b>INDICADOR DE PRODUTO:</b>	PERCENTUAL DE IMPLEMENTAÇÃO DO PROJETO DE MODERNIZAÇÃO DO PARQUE TECNOLÓGICO (%)	
<b>META:</b>	3,18	
<b>DESCRIÇÃO:</b>	Fornecimento de suporte administrativo e de tecnologia da informação e comunicação que contribuam para a execução e o aperfeiçoamento dos serviços prestados pelo sistema penitenciário paulista.	
AÇÃO		
<b>10.421.3813.6167</b>	<b>CONSERVAÇÃO,MODERNIZAÇÃO,MANUTENÇÃO,REPAROS DAS SEDES E UNIDADES PRISIONAIS.</b>	<b>100.000</b>
<b>PRODUTO:</b>	OBRAS DE REFORMAS,MODERNIZAÇÃO E ADEQUAÇÕES PREDIAIS DO SISTEMA PRISIONAL	
<b>INDICADOR DE PRODUTO:</b>	NÚMERO DE UNIDADES PRISIONAIS CONSERVADAS. (unidade)	
<b>DESCRIÇÃO:</b>	Realização de reformas, adequações, modernização e manutenção das unidades prisionais e das estruturas das sedes, incluindo serviços de conservação e reparos em face do desgaste do tempo e da utilização.	
AÇÃO		
<b>14.421.3813.6167</b>	<b>CONSERVAÇÃO,MODERNIZAÇÃO,MANUTENÇÃO,REPAROS DAS SEDES E UNIDADES PRISIONAIS.</b>	<b>120.729.314</b>
<b>PRODUTO:</b>	OBRAS DE REFORMAS,MODERNIZAÇÃO E ADEQUAÇÕES PREDIAIS DO SISTEMA PRISIONAL	
<b>INDICADOR DE PRODUTO:</b>	NÚMERO DE UNIDADES PRISIONAIS CONSERVADAS. (unidade)	
<b>META:</b>	183	
<b>DESCRIÇÃO:</b>	Realização de reformas, adequações, modernização e manutenção das unidades prisionais e das estruturas das sedes, incluindo serviços de conservação e reparos em face do desgaste do tempo e da utilização.	
AÇÃO		
<b>14.421.3813.6300</b>	<b>GESTÃO COMPARTILHADA NA OPERAÇÃO DE UNIDADE PENITENCIÁRIA</b>	<b>51.928.328</b>
<b>PRODUTO:</b>	GESTÃO COMPARTILHADA DA OPERAÇÃO DAS UNIDADES PENITENCIÁRIAS DE REGIME FECHADO	
<b>INDICADOR DE PRODUTO:</b>	NUMERO DE UNIDADE PRISIONAL COM GESTÃO COMPARTILHADA (unidade)	
<b>META:</b>	2	
<b>DESCRIÇÃO:</b>	Operação de unidades prisionais na modalidade gestão compartilhada entre a administração pública e a iniciativa privada, cabendo ao Estado as atividades jurisdicionais e administrativo-judiciárias e ao parceiro privado a gestão administrativa interna das unidades prisionais, incluindo o monitoramento interno, manutenção física dos estabelecimentos e assistência aos sentenciados, por meio da Lei nº 8.666/93.	
AÇÃO		
<b>14.421.3813.6382</b>	<b>IMPLANTAÇÃO DE NOVAS TECNOLOGIAS SISTEMA DE INTELIGENCIA E SEGURANÇA</b>	<b>46.841.275</b>
<b>PRODUTO:</b>	FORTALECIMENTO DO SISTEMA DE INTELIGENCIA E SEGURANÇA INTERNA DO SISTEMA PENAL	
<b>INDICADOR DE PRODUTO:</b>	PERCENTUAL DE UNIDADES COM SERVIÇO DE RECONHECIMENTO FACIAL (%)	
<b>META:</b>	51	
<b>DESCRIÇÃO:</b>	Instalação de novas tecnologias para o gerenciamento dos serviços de: teleaudiências, segurança, inteligência, vigilância e identificação pessoal para coibir ações criminosas nas atividades cotidianas das unidades prisionais e hospitais de custódia.	
AÇÃO		
<b>14.846.3813.9001</b>	<b>CONTRIBUIÇÃO DO ESTADO PARA O REGIME DE PREVIDÊNCIA DOS SERVIDORES</b>	<b>10</b>
<b>DESCRIÇÃO:</b>	Contribuição do Estado para cobertura de insuficiências financeiras do RPPS decorrentes do pagamento de benefícios previdenciários, observada a insuficiência apurada em cada um dos Poderes, entendida como o valor resultante da diferença entre o valor total da folha de pagamento dos benefícios previdenciários e o valor total das contribuições previdenciárias dos servidores, dos Poderes do Estado.	

<b>PROGRAMA:</b>	<b>3814 GESTÃO DE REINTEGRAÇÃO SOCIAL DA POPULAÇÃO PENAL, EGRESSOS E SEUS FAMILIARES</b>	<b>92.601.242</b>
AÇÃO		
<b>14.421.3814.6140</b>	<b>ASSISTÊNCIA AO EGRESSO E À FAMÍLIA</b>	<b>9.394.081</b>
<b>PRODUTO:</b>	SERVIÇOS DE REINT. SOCIAL E ASSISTÊNCIA PRESTADOS AOS EGRESSOS E SUAS FAMILIAS	
<b>INDICADOR DE PRODUTO:</b>	NÚMERO DE RELATÓRIOS PRODUZIDOS EM VISITAS TÉCNICAS (unidade)	
<b>META:</b>	420	
<b>DESCRIÇÃO:</b>	Apoio psicossocial e assistência direta ao egresso; estreitamento dos vínculos familiares; encaminhamentos para a rede social de apoio, parcerias com órgãos governamentais, instituições sem fins lucrativos e empresas privadas para desenvolvimento de projetos de capacitação profissional, inserção no mercado de trabalho e geração de renda, bem como acolhimento e suporte aos familiares dos egressos que residem na região.	
AÇÃO		
<b>14.421.3814.6143</b>	<b>FORMAÇÃO EDUCACIONAL E PROFISSIONAL</b>	<b>2.535.168</b>
<b>PRODUTO:</b>	EDUCAÇÃO E CURSOS DE QUALIFICAÇÃO OFERECIDOS PARA O MERCADO DE TRABALHO	
<b>INDICADOR DE PRODUTO:</b>	NÚMERO DE ALUNOS EM CURSOS DE ENSINO FUNDAMENTAL, MÉDIO E PROFISSIONALIZANTE (unidade)	
<b>META:</b>	36.423	
<b>DESCRIÇÃO:</b>	Disponibilização, para custodiados, de vagas em cursos de qualificação para o mercado de trabalho e de vagas para a efetivação das atividades de educação básica na modalidade EJA-Educação de Jovens e Adultos, conforme Decreto nº 57.238, de 17.08.2011, que institui o Programa Educação nas Prisões.	
AÇÃO		
<b>14.421.3814.6144</b>	<b>PROVISÃO DE POSTOS DE TRABALHO</b>	<b>50.129.716</b>
<b>PRODUTO:</b>	POSTOS DE TRABALHO OFERECIDOS	
<b>INDICADOR DE PRODUTO:</b>	NÚMERO DE AÇÕES E EVENTOS REALIZADOS PARA PROMOÇÃO DA EMPREGABILIDADE (unidade)	
<b>DESCRIÇÃO:</b>	Disponibilização de postos de trabalho remunerados para custodiados em serviços de apoio e manutenção das próprias unidades prisionais, em oficinas gerenciadas pela Funap e em empresas parceiras públicas e privadas, de acordo com padrões de respeito à integridade humana observados internacionalmente, além de encaminhamentos de egressos a oportunidades de trabalho junto a instituições parceiras.	

AÇÃO		
<b>14.421.3814.6145</b>	<b>ASSISTÊNCIA LEGAL AOS CUSTODIADOS E SERVIÇOS DE APOIO À REINTEGRAÇÃO SOCIAL</b>	<b>2.439.823</b>
<b>PRODUTO:</b>	PROVISÃO DE CONDIÇÕES PARA ASSISTÊNCIA JURÍDICA	
<b>INDICADOR DE PRODUTO:</b>	NÚMERO DE ENTREVISTAS REALIZADAS ÀS PESSOAS PRIVADAS DE LIBERDADE E INTERNADAS QUE NÃO TENHAM ADVOGADOS CONSTITUÍDOS. (unidade)	
<b>META:</b>	158.888	
<b>DESCRIÇÃO:</b>	Assistência Judiciária aos custodiados sentenciados carentes do sistema penitenciário paulista no acompanhamento do processo de execução, em relação a incidentes processuais e pedidos de benefícios e progressão de pena, além de fornecimento de subsídios, tais como contagem de dias trabalhados e relatório de comportamento para apoiar a decisão judicial, por meio de convênio firmado com a Defensoria Pública do Estado de São Paulo.	
AÇÃO		
<b>14.122.3814.6146</b>	<b>SUPOORTE ADMINISTRATIVO EM APOIO À CUSTÓDIA E REINTEGRAÇÃO</b>	<b>23.633.796</b>
<b>DESCRIÇÃO:</b>	Fornecimento de suporte administrativo e de tecnologia da informação e comunicação que contribuam para a execução e o aperfeiçoamento dos serviços prestados pelo sistema penitenciário paulista.	
AÇÃO		
<b>14.421.3814.6147</b>	<b>PROMOÇÃO DA APLICAÇÃO DE PENAS E MEDIDAS ALTERNATIVAS À PRISÃO</b>	<b>3.553.792</b>
<b>PRODUTO:</b>	GESTAO DE PENAS E MEDIDAS ALTERNATIVAS	
<b>INDICADOR DE PRODUTO:</b>	NÚMERO DE VISITAS TÉCNICAS REALIZADAS ÀS UNIDADES DA SAP E ENTIDADES PARCEIRAS (unidade)	
<b>META:</b>	720	
<b>DESCRIÇÃO:</b>	Acompanhamento e fiscalização do cumprimento das penas e medidas alternativas impostas aos apenados; fomento de alternativas penais; envolvimento da sociedade neste processo; apoio ao Poder Judiciário com a provisão de vagas não remuneradas de trabalho destinadas ao cumprimento das penas e medidas alternativas à prisão e realização de avaliação psicossocial e de perfil do apenado para direcionamento às vagas de prestação de serviços à comunidade.	
AÇÃO		
<b>14.421.3814.6166</b>	<b>PROMOÇÃO DA REINTEGRAÇÃO SOCIAL A CUSTODIADOS E FAMILIARES</b>	<b>897.222</b>
<b>PRODUTO:</b>	SERVIÇOS DE REINT. SOCIAL E ASSISTÊNCIA PRESTADOS AOS CUSTODIADOS E SUA FAMILIA	
<b>INDICADOR DE PRODUTO:</b>	NUMERO DE RELATORIOS E OU DOCUMENTOS TÉCNICOS PRODUZIDOS EM ATENDIMENTO AO PODER JUDICIARIO,PARA FINS DE PROGRESSÃO DE REGIME DE PESSOAS PRIVADAS DE LIBERDADE. (unidade)	
<b>META:</b>	680	
<b>DESCRIÇÃO:</b>	Atendimento psicológico e social a presos, internados e seus familiares, bem como suporte técnico às equipes das unidades prisionais para implementação de ações de reintegração social, por meio da disponibilização de estratégias e metodologias de trabalho, elaboração, implementação e acompanhamento de ações continuadas, projetos, avaliações e providências objetivas quanto a direitos trabalhistas e benefícios sociais.	
AÇÃO		
<b>14.421.3814.6301</b>	<b>PROVISÃO DE CURSOS DE QUALIFICAÇÃO A PRESOS DO REGIME SEMIABERTO</b>	<b>17.644</b>
<b>PRODUTO:</b>	QUALIFICAÇÃO DE PRESOS DO REGIME FECHADO, SEMIABERTO, EGRESSOS E FAMILIARES	
<b>INDICADOR DE PRODUTO:</b>	NÚMERO DE PRESOS DOS REGIMES FECHADO, SEMIABERTO, EGRESSOS E FAMILIARES CAPACITADOS (unidade)	
<b>META:</b>	11.000	
<b>DESCRIÇÃO:</b>	Disponibilização de cursos de qualificação para o mercado de trabalho para presos do regime semiaberto.	

<b>ÓRGÃO: 38000 - SECRETARIA DA ADMINISTRAÇÃO PENITENCIÁRIA</b> <b>ADMINISTRAÇÃO DIRETA</b>	Valores em R\$ 1,00
	<b>4.736.734.809</b>

**RESUMO DA ADMINISTRAÇÃO DIRETA**

PROGRAMA	
2990 - DESENVOLVIMENTO DE AÇÕES DECORRENTES DE EMENDAS PARLAMENTARES	1.000.000
3813 - GESTÃO DA CUSTÓDIA DA POPULAÇÃO PENAL	4.717.473.306
3814 - GESTÃO DE REINTEGRAÇÃO SOCIAL DA POPULAÇÃO PENAL, EGRESSOS E SEUS FAMILIARES	18.261.503

FUNÇÃO	
04 - ADMINISTRAÇÃO	1.000.000
10 - SAÚDE	199.358.028
14 - DIREITOS DA CIDADANIA	4.536.376.781

SUBFUNÇÃO	
122 - ADMINISTRAÇÃO GERAL	245.997.069
127 - ORDENAMENTO TERRITORIAL	1.000.000
302 - ASSISTÊNCIA HOSPITALAR E AMBULATORIAL	127.851.487
421 - CUSTÓDIA E REINTEGRAÇÃO SOCIAL	4.361.886.243
846 - OUTROS ENCARGOS ESPECIAIS	10

MODALIDADE DE APLICAÇÃO	
090 - APLICAÇÕES DIRETAS	4.158.879.976
091 - OPERAÇÃO INTRAÓRGÃOS ORÇ.FISCAL E SEGURIDADE	577.854.833

UNIDADE ORÇAMENTÁRIA	
38001 - ADMINISTRAÇÃO SUPERIOR DA SECRETARIA E SEDE	378.422.750
38003 - COORD.UNIDADES PRISIONAIS RG METROPOLITANA SP	979.252.152
38004 - COORD.UNID.PRISIONAIS RG VALE PARAÍBA LITORAL	455.510.216
38005 - COORD.UNIDADES PRISIONAIS REGIÃO CENTRAL	760.022.792
38006 - COORD.UNIDADES PRISIONAIS REGIÃO NOROESTE	924.670.612
38007 - COORD.UNIDADES PRISIONAIS DA REGIÃO OESTE	1.123.814.747
38008 - COORD. DE SAÚDE DO SISTEMA PENITENCIÁRIO	96.780.037
38009 - COORD. DE REINTEGRAÇÃO SOCIAL E CIDADANIA	18.261.503

FONTE DE RECURSO	PESSOAL E ENCARGOS SOCIAIS	JUROS E ENCARGOS DA DÍVIDA	OUTRAS DESPESAS CORRENTES	INVESTIMENTOS	INVERSÕES FINANCEIRAS	AMORTIZAÇÃO DA DÍVIDA	TOTAL
TESOURO DO ESTADO	2.850.657.396		1.407.176.935	271.584.828			4.529.419.159
FUNDO ESPECIAL DE DESPESA			3.378.064	3.999.990			7.378.054
VINCULADOS FEDERAIS			300.000	479.588			779.588
TESOURO-DOT.INICIAL E CRED.SUP	163.486.363		35.512.026	159.619			199.158.008
<b>TOTAL</b>	<b>3.014.143.759</b>		<b>1.446.367.025</b>	<b>276.224.025</b>			<b>4.736.734.809</b>

Inclui valores referentes a transferência intragovernamental.

**PROGRAMAÇÃO DA ADMINISTRAÇÃO DIRETA**

PROGRAMA: 2990 DESENVOLVIMENTO DE AÇÕES DECORRENTES DE EMENDAS PARLAMENTARES				1.000.000
AÇÃO	GRUPO DESPESA	FONTE DE RECURSO		
04.127.2990.2272 DESENVOLVIMENTO DE AÇÕES DECORRENTES DE EMENDAS PARLAMENTARES, EXCETO SAÚDE				1.000.000
	OUTRAS DESPESAS CORRENTES			10
		TESOURO DO ESTADO		10
	INVESTIMENTOS			999.990
		TESOURO DO ESTADO		999.990

PROGRAMA: 3813 GESTÃO DA CUSTÓDIA DA POPULAÇÃO PENAL				4.717.473.306
AÇÃO	GRUPO DESPESA	FONTE DE RECURSO		
14.421.3813.2470 EXPANSÃO DA INFRAESTRUTURA DE APOIO A CUSTÓDIA E A REINTEGRAÇÃO				106.311.060
	INVESTIMENTOS			106.311.060
		TESOURO DO ESTADO		106.011.060
		VINCULADOS FEDERAIS		300.000



AÇÃO		GRUPO DESPESA	FONTE DE RECURSO	
10.421.3813.6139	GESTÃO HUMANA E SEGURA DA CUSTÓDIA			46.194.049
		PESSOAL E ENCARGOS SOCIAIS		44.962.304
			TESOURO-DOT.INICIAL E CRED.SUPLEMENTAR-INTRA	44.962.304
		OUTRAS DESPESAS CORRENTES		1.231.745
			TESOURO-DOT.INICIAL E CRED.SUPLEMENTAR-INTRA	1.231.745
AÇÃO		GRUPO DESPESA	FONTE DE RECURSO	
14.421.3813.6139	GESTÃO HUMANA E SEGURA DA CUSTÓDIA			2.909.356.325
		PESSOAL E ENCARGOS SOCIAIS		2.702.427.838
			TESOURO DO ESTADO	2.702.427.838
		OUTRAS DESPESAS CORRENTES		134.250.382
			FUNDO ESPECIAL DE DESPESA	7.910
			TESOURO DO ESTADO	134.242.472
		INVESTIMENTOS		72.678.105
			TESOURO DO ESTADO	72.678.105
AÇÃO		GRUPO DESPESA	FONTE DE RECURSO	
10.421.3813.6141	PROVISÃO DE SERVIÇOS DE NECESSIDADES MATERIAIS BÁSICAS AOS CUSTODIADOS			18.029.283
		OUTRAS DESPESAS CORRENTES		18.029.283
			TESOURO-DOT.INICIAL E CRED.SUPLEMENTAR-INTRA	18.029.283
AÇÃO		GRUPO DESPESA	FONTE DE RECURSO	
14.421.3813.6141	PROVISÃO DE SERVIÇOS DE NECESSIDADES MATERIAIS BÁSICAS AOS CUSTODIADOS			1.047.786.749
		OUTRAS DESPESAS CORRENTES		1.047.636.461
			FUNDO ESPECIAL DE DESPESA	455.291
			TESOURO DO ESTADO	1.047.181.170
		INVESTIMENTOS		150.288
			FUNDO ESPECIAL DE DESPESA	150.288
AÇÃO		GRUPO DESPESA	FONTE DE RECURSO	
10.302.3813.6142	PROVISÃO DE SERVIÇOS DE ATENÇÃO À SAÚDE			127.851.487
		PESSOAL E ENCARGOS SOCIAIS		115.031.156
			TESOURO-DOT.INICIAL E CRED.SUPLEMENTAR-INTRA	115.031.156
		OUTRAS DESPESAS CORRENTES		12.660.712
			TESOURO-DOT.INICIAL E CRED.SUPLEMENTAR-INTRA	12.560.712
			VINCULADOS FEDERAIS	100.000
		INVESTIMENTOS		159.619
			TESOURO-DOT.INICIAL E CRED.SUPLEMENTAR-INTRA	159.609
			VINCULADOS FEDERAIS	10
AÇÃO		GRUPO DESPESA	FONTE DE RECURSO	
10.122.3813.6146	SUPORTE ADMINISTRATIVO EM APOIO À CUSTÓDIA E REINTEGRAÇÃO			7.183.209
		PESSOAL E ENCARGOS SOCIAIS		3.492.903
			TESOURO-DOT.INICIAL E CRED.SUPLEMENTAR-INTRA	3.492.903
		OUTRAS DESPESAS CORRENTES		3.690.286
			TESOURO-DOT.INICIAL E CRED.SUPLEMENTAR-INTRA	3.690.286

		INVESTIMENTOS	20
		TESOURO-DOT.INICIAL E CRED.SUPLEMENTAR-INTRA	10
		VINCULADOS FEDERAIS	10
	<b>AÇÃO</b>	<b>GRUPO DESPESA</b>	<b>FONTE DE RECURSO</b>
14.122.3813.6146	SUPORTE ADMINISTRATIVO EM APOIO À CUSTÓDIA E REINTEGRAÇÃO		235.162.217
		PESSOAL E ENCARGOS SOCIAIS	139.493.396
		TESOURO DO ESTADO	139.493.396
		OUTRAS DESPESAS CORRENTES	83.548.091
		FUNDO ESPECIAL DE DESPESA	2.903.863
		TESOURO DO ESTADO	80.544.228
		VINCULADOS FEDERAIS	100.000
		INVESTIMENTOS	12.120.730
		FUNDO ESPECIAL DE DESPESA	215.887
		TESOURO DO ESTADO	11.895.613
		VINCULADOS FEDERAIS	9.230
	<b>AÇÃO</b>	<b>GRUPO DESPESA</b>	<b>FONTE DE RECURSO</b>
10.421.3813.6167	CONSERVAÇÃO,MODERNIZAÇÃO,MANUTENÇÃO,REPAROS DAS SEDES E UNIDADES PRISIONAIS.		100.000
		OUTRAS DESPESAS CORRENTES	100.000
		VINCULADOS FEDERAIS	100.000
	<b>AÇÃO</b>	<b>GRUPO DESPESA</b>	<b>FONTE DE RECURSO</b>
14.421.3813.6167	CONSERVAÇÃO,MODERNIZAÇÃO,MANUTENÇÃO,REPAROS DAS SEDES E UNIDADES PRISIONAIS.		120.729.314
		OUTRAS DESPESAS CORRENTES	37.095.499
		FUNDO ESPECIAL DE DESPESA	11.000
		TESOURO DO ESTADO	37.084.499
		INVESTIMENTOS	83.633.815
		FUNDO ESPECIAL DE DESPESA	3.633.815
		TESOURO DO ESTADO	80.000.000
	<b>AÇÃO</b>	<b>GRUPO DESPESA</b>	<b>FONTE DE RECURSO</b>
14.421.3813.6300	GESTÃO COMPARTILHADA NA OPERAÇÃO DE UNIDADE PENITENCIÁRIA		51.928.328
		OUTRAS DESPESAS CORRENTES	51.928.328
		TESOURO DO ESTADO	51.928.328
	<b>AÇÃO</b>	<b>GRUPO DESPESA</b>	<b>FONTE DE RECURSO</b>
14.421.3813.6382	IMPLANTAÇÃO DE NOVAS TECNOLOGIAS SISTEMA DE INTELIGENCIA E SEGURANÇA		46.841.275
		OUTRAS DESPESAS CORRENTES	46.841.275
		TESOURO DO ESTADO	46.841.275
	<b>AÇÃO</b>	<b>GRUPO DESPESA</b>	<b>FONTE DE RECURSO</b>
14.846.3813.9001	CONTRIBUIÇÃO DO ESTADO PARA O REGIME DE PREVIDÊNCIA DOS SERVIDORES		10
		PESSOAL E ENCARGOS SOCIAIS	10
		TESOURO DO ESTADO	10
<b>PROGRAMA: 3814 GESTÃO DE REINTEGRAÇÃO SOCIAL DA POPULAÇÃO PENAL, EGRESSOS E SEUS FAMILIARES</b>			<b>18.261.503</b>
	<b>AÇÃO</b>	<b>GRUPO DESPESA</b>	<b>FONTE DE RECURSO</b>
14.421.3814.6140	ASSISTÊNCIA AO EGRESSO E À FAMÍLIA		9.394.081
		PESSOAL E ENCARGOS SOCIAIS	8.736.152
		TESOURO DO ESTADO	8.736.152
		OUTRAS DESPESAS CORRENTES	650.969
		TESOURO DO ESTADO	650.969

		INVESTIMENTOS		6.960
			TESOURO DO ESTADO	10
			VINCULADOS FEDERAIS	6.950
	<b>AÇÃO</b>	<b>GRUPO DESPESA</b>	<b>FONTE DE RECURSO</b>	
<b>14.421.3814.6144</b>	<b>PROVISÃO DE POSTOS DE TRABALHO</b>			<b>747.121</b>
		OUTRAS DESPESAS CORRENTES		661.766
			TESOURO DO ESTADO	661.766
		INVESTIMENTOS		85.355
			TESOURO DO ESTADO	10
			VINCULADOS FEDERAIS	85.345
	<b>AÇÃO</b>	<b>GRUPO DESPESA</b>	<b>FONTE DE RECURSO</b>	
<b>14.122.3814.6146</b>	<b>SUPORTE ADMINISTRATIVO EM APOIO À CUSTÓDIA E REINTEGRAÇÃO</b>			<b>3.651.643</b>
		OUTRAS DESPESAS CORRENTES		3.651.623
			TESOURO DO ESTADO	3.651.623
		INVESTIMENTOS		20
			TESOURO DO ESTADO	10
			VINCULADOS FEDERAIS	10
	<b>AÇÃO</b>	<b>GRUPO DESPESA</b>	<b>FONTE DE RECURSO</b>	
<b>14.421.3814.6147</b>	<b>PROMOÇÃO DA APLICAÇÃO DE PENAS E MEDIDAS ALTERNATIVAS À PRISÃO</b>			<b>3.553.792</b>
		OUTRAS DESPESAS CORRENTES		3.493.373
			TESOURO DO ESTADO	3.493.373
		INVESTIMENTOS		60.419
			TESOURO DO ESTADO	10
			VINCULADOS FEDERAIS	60.409
	<b>AÇÃO</b>	<b>GRUPO DESPESA</b>	<b>FONTE DE RECURSO</b>	
<b>14.421.3814.6166</b>	<b>PROMOÇÃO DA REINTEGRAÇÃO SOCIAL A CUSTODIADOS E FAMILIARES</b>			<b>897.222</b>
		OUTRAS DESPESAS CORRENTES		897.202
			TESOURO DO ESTADO	897.202
		INVESTIMENTOS		20
			TESOURO DO ESTADO	10
			VINCULADOS FEDERAIS	10
	<b>AÇÃO</b>	<b>GRUPO DESPESA</b>	<b>FONTE DE RECURSO</b>	
<b>14.421.3814.6301</b>	<b>PROVISÃO DE CURSOS DE QUALIFICAÇÃO A PRESOS DO REGIME SEMIABERTO</b>			<b>17.644</b>
		OUTRAS DESPESAS CORRENTES		20
			TESOURO DO ESTADO	20
		INVESTIMENTOS		17.624
			TESOURO DO ESTADO	10
			VINCULADOS FEDERAIS	17.614

<b>ÓRGÃO: 38000 - SECRETARIA DA ADMINISTRAÇÃO PENITENCIÁRIA</b>	Valores em R\$ 1,00
<b>UNIDADE: 38001 - ADMINISTRAÇÃO SUPERIOR DA SECRETARIA E SEDE</b>	<b>378.422.750</b>
<b>ESFERA: ORÇAMENTO FISCAL</b>	

## RESUMO DA UNIDADE ORÇAMENTÁRIA

PROGRAMA	
2990 - DESENVOLVIMENTO DE AÇÕES DECORRENTES DE EMENDAS PARLAMENTARES	1.000.000
3813 - GESTÃO DA CUSTÓDIA DA POPULAÇÃO PENAL	377.422.750
FUNÇÃO	
04 - ADMINISTRAÇÃO	1.000.000
14 - DIREITOS DA CIDADANIA	377.422.750
SUBFUNÇÃO	
122 - ADMINISTRAÇÃO GERAL	88.643.234
127 - ORDENAMENTO TERRITORIAL	1.000.000
421 - CUSTÓDIA E REINTEGRAÇÃO SOCIAL	288.779.506
846 - OUTROS ENCARGOS ESPECIAIS	10
MODALIDADE DE APLICAÇÃO	
090 - APLICAÇÕES DIRETAS	368.210.112
091 - OPERAÇÃO INTRAÓRGÃOS ORÇ.FISCAL E SEGURIDADE	10.212.638

FONTE DE RECURSO	PESSOAL E ENCARGOS SOCIAIS	JUROS E ENCARGOS DA DÍVIDA	OUTRAS DESPESAS CORRENTES	INVESTIMENTOS	INVERSÕES FINANCEIRAS	AMORTIZAÇÃO DA DÍVIDA	TOTAL
TESOURO DO ESTADO	37.438.958		161.353.505	172.872.874			371.665.337
FUNDO ESPECIAL DE DESPESA			2.714.368	3.633.815			6.348.183
VINCULADOS FEDERAIS			100.000	309.230			409.230
<b>TOTAL</b>	<b>37.438.958</b>		<b>164.167.873</b>	<b>176.815.919</b>			<b>378.422.750</b>

Inclui valores referentes a transferência intragovernamental.

## PROGRAMAÇÃO DA UNIDADE ORÇAMENTÁRIA

PROGRAMA:	2990 DESENVOLVIMENTO DE AÇÕES DECORRENTES DE EMENDAS PARLAMENTARES	1.000.000
AÇÃO	GRUPO DESPESA	FONTE DE RECURSO
04.127.2990.2272 DESENVOLVIMENTO DE AÇÕES DECORRENTES DE EMENDAS PARLAMENTARES, EXCETO SAÚDE		1.000.000
	OUTRAS DESPESAS CORRENTES	10
		TESOURO DO ESTADO
		10
	INVESTIMENTOS	999.990
		TESOURO DO ESTADO
		999.990
PRODUTO:	APOIO AOS MUNICÍPIOS E ENTIDADES	
INDICADOR DE PRODUTO:	NÚMERO DE CONVÊNIOS FIRMADOS COM PREFEITURAS MUNICIPAIS E ENTIDADES (unidade)	

PROGRAMA:	3813 GESTÃO DA CUSTÓDIA DA POPULAÇÃO PENAL	377.422.750
AÇÃO	GRUPO DESPESA	FONTE DE RECURSO
14.421.3813.2470 EXPANSÃO DA INFRAESTRUTURA DE APOIO A CUSTÓDIA E A REINTEGRAÇÃO		106.311.060
	INVESTIMENTOS	106.311.060
		TESOURO DO ESTADO
		106.011.060
		VINCULADOS FEDERAIS
		300.000
PRODUTO:	VAGAS DE CUSTÓDIA	
INDICADOR DE PRODUTO:	PERCENTUAL DE AVANÇO FÍSICO DA OBRA (%)	
META:	90	

AÇÃO		GRUPO DESPESA	FONTE DE RECURSO	
14.421.3813.6139	<b>GESTÃO HUMANA E SEGURA DA CUSTÓDIA</b>			<b>71.712.444</b>
		PESSOAL E ENCARGOS SOCIAIS		529.988
			TESOURO DO ESTADO	529.988
		OUTRAS DESPESAS CORRENTES		23.673.216
			TESOURO DO ESTADO	23.673.216
		INVESTIMENTOS		47.509.240
			TESOURO DO ESTADO	47.509.240
PRODUTO:	SERVIÇOS DE CUSTÓDIA PRESTADOS DE FORMA HUMANA E SEGURA			
INDICADOR DE PRODUTO:	PERCENTUAL DE SESSÕES REALIZADAS POR TELEAUDIÊNCIA CRIMINAL (%)			
META:	0			
AÇÃO		GRUPO DESPESA	FONTE DE RECURSO	
14.122.3813.6146	<b>SUPORTE ADMINISTRATIVO EM APOIO À CUSTÓDIA E REINTEGRAÇÃO</b>			<b>88.643.234</b>
		PESSOAL E ENCARGOS SOCIAIS		36.908.960
			TESOURO DO ESTADO	36.908.960
		OUTRAS DESPESAS CORRENTES		41.725.044
			FUNDO ESPECIAL DE DESPESA	2.714.368
			TESOURO DO ESTADO	38.910.676
			VINCULADOS FEDERAIS	100.000
		INVESTIMENTOS		10.009.230
			TESOURO DO ESTADO	10.000.000
			VINCULADOS FEDERAIS	9.230
PRODUTO:	SERVIÇOS ADMINISTRATIVOS E DE FORMAÇÃO AO SERVIDOR PARA APOIAR A CUSTÓDIA			
INDICADOR DE PRODUTO:	PERCENTUAL DE IMPLEMENTAÇÃO DO PROJETO DE MODERNIZAÇÃO DO PARQUE TECNOLÓGICO (%)			
META:	0,4			
AÇÃO		GRUPO DESPESA	FONTE DE RECURSO	
14.421.3813.6167	<b>CONSERVAÇÃO, MODERNIZAÇÃO, MANUTENÇÃO, REPAROS DAS SEDES E UNIDADES PRISIONAIS.</b>			<b>11.986.399</b>
		INVESTIMENTOS		11.986.399
			FUNDO ESPECIAL DE DESPESA	3.633.815
			TESOURO DO ESTADO	8.352.584
PRODUTO:	OBRAS DE REFORMAS, MODERNIZAÇÃO E ADEQUAÇÕES PREDIAIS DO SISTEMA PRISIONAL			
INDICADOR DE PRODUTO:	NÚMERO DE UNIDADES PRISIONAIS CONSERVADAS. (unidade)			
META:	2			
AÇÃO		GRUPO DESPESA	FONTE DE RECURSO	
14.421.3813.6300	<b>GESTÃO COMPARTILHADA NA OPERAÇÃO DE UNIDADE PENITENCIÁRIA</b>			<b>51.928.328</b>
		OUTRAS DESPESAS CORRENTES		51.928.328
			TESOURO DO ESTADO	51.928.328
PRODUTO:	GESTÃO COMPARTILHADA DA OPERAÇÃO DAS UNIDADES PENITENCIÁRIAS DE REGIME FECHADO			
INDICADOR DE PRODUTO:	NUMERO DE UNIDADE PRISIONAL COM GESTÃO COMPARTILHADA (unidade)			
META:	2			
AÇÃO		GRUPO DESPESA	FONTE DE RECURSO	
14.421.3813.6382	<b>IMPLANTAÇÃO DE NOVAS TECNOLOGIAS SISTEMA DE INTELIGENCIA E SEGURANÇA</b>			<b>46.841.275</b>
		OUTRAS DESPESAS CORRENTES		46.841.275
			TESOURO DO ESTADO	46.841.275
PRODUTO:	FORTALECIMENTO DO SISTEMA DE INTELIGENCIA E SEGURANÇA INTERNA DO SISTEMA PENAL			
INDICADOR DE PRODUTO:	PERCENTUAL DE UNIDADES COM SERVIÇO DE RECONHECIMENTO FACIAL (%)			
META:	51			

AÇÃO		GRUPO DESPESA	FONTE DE RECURSO	
14.846.3813.9001	CONTRIBUIÇÃO DO ESTADO PARA O REGIME DE PREVIDÊNCIA DOS SERVIDORES			10
		PESSOAL E ENCARGOS SOCIAIS		10
			TESOURO DO ESTADO	10

<b>ÓRGÃO: 38000 - SECRETARIA DA ADMINISTRAÇÃO PENITENCIÁRIA</b> <b>UNIDADE: 38003 - COORD.UNIDADES PRISIONAIS RG METROPOLITANA SP</b> <b>ESFERA: ORÇAMENTO FISCAL</b>	Valores em R\$ 1,00
	<b>979.252.152</b>

## RESUMO DA UNIDADE ORÇAMENTÁRIA

PROGRAMA	
3813 - GESTÃO DA CUSTÓDIA DA POPULAÇÃO PENAL	979.252.152
FUNÇÃO	
10 - SAÚDE	20.749.975
14 - DIREITOS DA CIDADANIA	958.502.177
SUBFUNÇÃO	
122 - ADMINISTRAÇÃO GERAL	24.365.663
302 - ASSISTÊNCIA HOSPITALAR E AMBULATORIAL	20.749.975
421 - CUSTÓDIA E REINTEGRAÇÃO SOCIAL	934.136.514
MODALIDADE DE APLICAÇÃO	
090 - APLICAÇÕES DIRETAS	871.914.803
091 - OPERAÇÃO INTRAÓRGÃOS ORÇ.FISCAL E SEGURIDADE	107.337.349

FUNTE DE RECURSO	PESSOAL E ENCARGOS SOCIAIS	JUROS E ENCARGOS DA DÍVIDA	OUTRAS DESPESAS CORRENTES	INVESTIMENTOS	INVERSÕES FINANCEIRAS	AMORTIZAÇÃO DA DÍVIDA	TOTAL
TESOURO DO ESTADO	543.890.488		366.428.430	47.605.880			957.924.798
FUNDO ESPECIAL DE DESPESA			455.291	122.088			577.379
TESOURO-DOT.INICIAL E CRED.SUPLEMENTAR-INTRA	20.749.975						20.749.975
<b>TOTAL</b>	<b>564.640.463</b>		<b>366.883.721</b>	<b>47.727.968</b>			<b>979.252.152</b>

Inclui valores referentes a transferência intragovernamental.

## PROGRAMAÇÃO DA UNIDADE ORÇAMENTÁRIA

PROGRAMA: 3813 GESTÃO DA CUSTÓDIA DA POPULAÇÃO PENAL				979.252.152
AÇÃO	GRUPO DESPESA	FONTE DE RECURSO		
<b>14.421.3813.6139 GESTÃO HUMANA E SEGURA DA CUSTÓDIA</b>				<b>581.532.366</b>
	PESSOAL E ENCARGOS SOCIAIS			529.636.436
		TESOURO DO ESTADO		529.636.436
	OUTRAS DESPESAS CORRENTES			37.688.250
		TESOURO DO ESTADO		37.688.250
	INVESTIMENTOS			14.207.680
		TESOURO DO ESTADO		14.207.680
<b>PRODUTO:</b>	SERVIÇOS DE CUSTÓDIA PRESTADOS DE FORMA HUMANA E SEGURA			
<b>INDICADOR DE PRODUTO:</b>	PERCENTUAL DE SESSÕES REALIZADAS POR TELEAUDIÊNCIA CRIMINAL (%)			
<b>META:</b>	31,41			
AÇÃO	GRUPO DESPESA	FONTE DE RECURSO		
<b>14.421.3813.6141 PROVISÃO DE SERVIÇOS DE NECESSIDADES MATERIAIS BÁSICAS AOS CUSTODIADOS</b>				<b>313.139.129</b>
	OUTRAS DESPESAS CORRENTES			313.017.041
		FUNDO ESPECIAL DE DESPESA		455.291
		TESOURO DO ESTADO		312.561.750
	INVESTIMENTOS			122.088
		FUNDO ESPECIAL DE DESPESA		122.088
<b>PRODUTO:</b>	SERVIÇOS DE NECESSIDADES MATERIAIS BÁSICAS EM APOIO À CUSTÓDIA REALIZADOS			
<b>INDICADOR DE PRODUTO:</b>	NÚMERO DE CUSTODIADOS ATENDIDOS (unidade)			
<b>META:</b>	37.490			

AÇÃO		GRUPO DESPESA	FONTE DE RECURSO	
10.302.3813.6142	<b>PROVISÃO DE SERVIÇOS DE ATENÇÃO À SAÚDE</b>			<b>20.749.975</b>
		PESSOAL E ENCARGOS SOCIAIS		20.749.975
			TESOURO-DOT.INICIAL E CRED.SUPLEMENTAR-INTRA	20.749.975
<b>PRODUTO:</b>	SERVIÇOS HOSPITALARES E DE ASSISTÊNCIA À SAÚDE EM GERAL			
<b>INDICADOR DE PRODUTO:</b>	PERCENTUAL DE UNIDADES PRISIONAIS COM EQUIPE MÍNIMA DE SAÚDE (%)			
<b>META:</b>	8,15			
AÇÃO		GRUPO DESPESA	FONTE DE RECURSO	
14.122.3813.6146	<b>SUPORTE ADMINISTRATIVO EM APOIO À CUSTÓDIA E REINTEGRAÇÃO</b>			<b>24.365.663</b>
		PESSOAL E ENCARGOS SOCIAIS		14.254.052
			TESOURO DO ESTADO	14.254.052
		OUTRAS DESPESAS CORRENTES		10.111.611
			TESOURO DO ESTADO	10.111.611
<b>PRODUTO:</b>	SERVIÇOS ADMINISTRATIVOS E DE FORMAÇÃO AO SERVIDOR PARA APOIAR A CUSTÓDIA			
<b>INDICADOR DE PRODUTO:</b>	PERCENTUAL DE IMPLEMENTAÇÃO DO PROJETO DE MODERNIZAÇÃO DO PARQUE TECNOLÓGICO (%)			
<b>META:</b>	2,91			
AÇÃO		GRUPO DESPESA	FONTE DE RECURSO	
14.421.3813.6167	<b>CONSERVAÇÃO,MODERNIZAÇÃO,MANUTENÇÃO,REPAROS DAS SEDES E UNIDADES PRISIONAIS.</b>			<b>39.465.019</b>
		OUTRAS DESPESAS CORRENTES		6.066.819
			TESOURO DO ESTADO	6.066.819
		INVESTIMENTOS		33.398.200
			TESOURO DO ESTADO	33.398.200
<b>PRODUTO:</b>	OBRAS DE REFORMAS,MODERNIZAÇÃO E ADEQUAÇÕES PREDIAIS DO SISTEMA PRISIONAL			
<b>INDICADOR DE PRODUTO:</b>	NÚMERO DE UNIDADES PRISIONAIS CONSERVADAS. (unidade)			
<b>META:</b>	28			



<b>ÓRGÃO: 38000 - SECRETARIA DA ADMINISTRAÇÃO PENITENCIÁRIA</b> <b>UNIDADE: 38004 - COORD.UNID.PRISIONAIS RG VALE PARAÍBA LITORAL</b> <b>ESFERA: ORÇAMENTO FISCAL</b>	Valores em R\$ 1,00
	<b>455.510.216</b>

## RESUMO DA UNIDADE ORÇAMENTÁRIA

PROGRAMA	
3813 - GESTÃO DA CUSTÓDIA DA POPULAÇÃO PENAL	455.510.216
FUNÇÃO	
10 - SAÚDE	11.046.485
14 - DIREITOS DA CIDADANIA	444.463.731
SUBFUNÇÃO	
122 - ADMINISTRAÇÃO GERAL	12.976.065
302 - ASSISTÊNCIA HOSPITALAR E AMBULATORIAL	11.046.485
421 - CUSTÓDIA E REINTEGRAÇÃO SOCIAL	431.487.666
MODALIDADE DE APLICAÇÃO	
090 - APLICAÇÕES DIRETAS	399.800.909
091 - OPERAÇÃO INTRAÓRGÃOS ORÇ.FISCAL E SEGURIDADE	55.709.307

FONTE DE RECURSO	PESSOAL E ENCARGOS SOCIAIS	JUROS E ENCARGOS DA DÍVIDA	OUTRAS DESPESAS CORRENTES	INVESTIMENTOS	INVERSÕES FINANCEIRAS	AMORTIZAÇÃO DA DÍVIDA	TOTAL
TESOURO DO ESTADO	281.863.673		152.922.291	9.600.691			444.386.655
FUNDO ESPECIAL DE DESPESA			29.471	47.605			77.076
TESOURO-DOT.INICIAL E CRED.SUPLEMENTAR-INTRA	11.046.485						11.046.485
<b>TOTAL</b>	<b>292.910.158</b>		<b>152.951.762</b>	<b>9.648.296</b>			<b>455.510.216</b>

Inclui valores referentes a transferência intragovernamental.

## PROGRAMAÇÃO DA UNIDADE ORÇAMENTÁRIA

PROGRAMA: 3813 GESTÃO DA CUSTÓDIA DA POPULAÇÃO PENAL				455.510.216
AÇÃO	GRUPO DESPESA	FONTE DE RECURSO		
<b>14.421.3813.6139</b> GESTÃO HUMANA E SEGURA DA CUSTÓDIA				<b>283.584.203</b>
	PESSOAL E ENCARGOS SOCIAIS	TESOURO DO ESTADO		272.582.406
	OUTRAS DESPESAS CORRENTES	FUNDO ESPECIAL DE DESPESA		11.001.797
		TESOURO DO ESTADO		11.001.787
<b>PRODUTO:</b>	SERVIÇOS DE CUSTÓDIA PRESTADOS DE FORMA HUMANA E SEGURA			
<b>INDICADOR DE PRODUTO:</b>	PERCENTUAL DE SESSÕES REALIZADAS POR TELEAUDIÊNCIA CRIMINAL (%)			
<b>META:</b>	17,85			
AÇÃO	GRUPO DESPESA	FONTE DE RECURSO		
<b>14.421.3813.6141</b> PROVISÃO DE SERVIÇOS DE NECESSIDADES MATERIAIS BÁSICAS AOS CUSTODIADOS				<b>134.801.646</b>
	OUTRAS DESPESAS CORRENTES	TESOURO DO ESTADO		134.794.446
	INVESTIMENTOS	FUNDO ESPECIAL DE DESPESA		7.200
<b>PRODUTO:</b>	SERVIÇOS DE NECESSIDADES MATERIAIS BÁSICAS EM APOIO À CUSTÓDIA REALIZADOS			
<b>INDICADOR DE PRODUTO:</b>	NÚMERO DE CUSTODIADOS ATENDIDOS (unidade)			
<b>META:</b>	25.860			

AÇÃO		GRUPO DESPESA	FONTE DE RECURSO	
10.302.3813.6142	<b>PROVISÃO DE SERVIÇOS DE ATENÇÃO À SAÚDE</b>			<b>11.046.485</b>
		PESSOAL E ENCARGOS SOCIAIS		11.046.485
			TESOURO-DOT.INICIAL E CRED.SUPLEMENTAR-INTRA	11.046.485
<b>PRODUTO:</b>	SERVIÇOS HOSPITALARES E DE ASSISTÊNCIA À SAÚDE EM GERAL			
<b>INDICADOR DE PRODUTO:</b>	PERCENTUAL DE UNIDADES PRISIONAIS COM EQUIPE MÍNIMA DE SAÚDE (%)			
<b>META:</b>	3,26			
AÇÃO		GRUPO DESPESA	FONTE DE RECURSO	
14.122.3813.6146	<b>SUPORTE ADMINISTRATIVO EM APOIO À CUSTÓDIA E REINTEGRAÇÃO</b>			<b>12.976.065</b>
		PESSOAL E ENCARGOS SOCIAIS		9.281.267
			TESOURO DO ESTADO	9.281.267
		OUTRAS DESPESAS CORRENTES		3.654.393
			FUNDO ESPECIAL DE DESPESA	29.461
			TESOURO DO ESTADO	3.624.932
		INVESTIMENTOS		40.405
			FUNDO ESPECIAL DE DESPESA	40.405
<b>PRODUTO:</b>	SERVIÇOS ADMINISTRATIVOS E DE FORMAÇÃO AO SERVIDOR PARA APOIAR A CUSTÓDIA			
<b>INDICADOR DE PRODUTO:</b>	PERCENTUAL DE IMPLEMENTAÇÃO DO PROJETO DE MODERNIZAÇÃO DO PARQUE TECNOLÓGICO (%)			
<b>META:</b>	2,11			
AÇÃO		GRUPO DESPESA	FONTE DE RECURSO	
14.421.3813.6167	<b>CONSERVAÇÃO,MODERNIZAÇÃO,MANUTENÇÃO,REPAROS DAS SEDES E UNIDADES PRISIONAIS.</b>			<b>13.101.817</b>
		OUTRAS DESPESAS CORRENTES		3.501.126
			TESOURO DO ESTADO	3.501.126
		INVESTIMENTOS		9.600.691
			TESOURO DO ESTADO	9.600.691
<b>PRODUTO:</b>	OBRAS DE REFORMAS,MODERNIZAÇÃO E ADEQUAÇÕES PREDIAIS DO SISTEMA PRISIONAL			
<b>INDICADOR DE PRODUTO:</b>	NÚMERO DE UNIDADES PRISIONAIS CONSERVADAS. (unidade)			
<b>META:</b>	20			

<b>ÓRGÃO: 38000 - SECRETARIA DA ADMINISTRAÇÃO PENITENCIÁRIA</b> <b>UNIDADE: 38005 - COORD.UNIDADES PRISIONAIS REGIÃO CENTRAL</b> <b>ESFERA: ORÇAMENTO FISCAL</b>	Valores em R\$ 1,00
	<b>760.022.792</b>

**RESUMO DA UNIDADE ORÇAMENTÁRIA**

PROGRAMA							
3813 - GESTÃO DA CUSTÓDIA DA POPULAÇÃO PENAL							760.022.792
FUNÇÃO							
10 - SAÚDE							17.943.298
14 - DIREITOS DA CIDADANIA							742.079.494
SUBFUNÇÃO							
122 - ADMINISTRAÇÃO GERAL							24.439.664
302 - ASSISTÊNCIA HOSPITALAR E AMBULATORIAL							17.943.298
421 - CUSTÓDIA E REINTEGRAÇÃO SOCIAL							717.639.830
MODALIDADE DE APLICAÇÃO							
090 - APLICAÇÕES DIRETAS							659.675.378
091 - OPERAÇÃO INTRAÓRGÃOS ORÇ.FISCAL E SEGURIDADE							100.347.414
FUNTE DE RECURSO	PESSOAL E ENCARGOS SOCIAIS	JUROS E ENCARGOS DA DÍVIDA	OUTRAS DESPESAS CORRENTES	INVESTIMENTOS	INVERSÕES FINANCEIRAS	AMORTIZAÇÃO DA DÍVIDA	TOTAL
TESOURO DO ESTADO	506.774.651		225.704.152	9.600.691			742.079.494
TESOURO-DOT.INICIAL E CRED.SUPLEMENTAR-INTRA	16.837.186		1.106.112				17.943.298
<b>TOTAL</b>	<b>523.611.837</b>		<b>226.810.264</b>	<b>9.600.691</b>			<b>760.022.792</b>

Inclui valores referentes a transferência intragovernamental.

**PROGRAMAÇÃO DA UNIDADE ORÇAMENTÁRIA**

PROGRAMA: 3813 GESTÃO DA CUSTÓDIA DA POPULAÇÃO PENAL				760.022.792
AÇÃO	GRUPO DESPESA	FONTE DE RECURSO		
<b>14.421.3813.6139</b> GESTÃO HUMANA E SEGURA DA CUSTÓDIA				<b>508.290.150</b>
	PESSOAL E ENCARGOS SOCIAIS			490.092.290
		TESOURO DO ESTADO		490.092.290
	OUTRAS DESPESAS CORRENTES			18.197.860
		TESOURO DO ESTADO		18.197.860
<b>PRODUTO:</b> SERVIÇOS DE CUSTÓDIA PRESTADOS DE FORMA HUMANA E SEGURA				
<b>INDICADOR DE PRODUTO:</b> PERCENTUAL DE SESSÕES REALIZADAS POR TELEAUDIÊNCIA CRIMINAL (%)				
<b>META:</b> 22,67				
AÇÃO	GRUPO DESPESA	FONTE DE RECURSO		
<b>14.421.3813.6141</b> PROVISÃO DE SERVIÇOS DE NECESSIDADES MATERIAIS BÁSICAS AOS CUSTODIADOS				<b>191.410.818</b>
	OUTRAS DESPESAS CORRENTES			191.410.818
		TESOURO DO ESTADO		191.410.818
<b>PRODUTO:</b> SERVIÇOS DE NECESSIDADES MATERIAIS BÁSICAS EM APOIO À CUSTÓDIA REALIZADOS				
<b>INDICADOR DE PRODUTO:</b> NÚMERO DE CUSTODIADOS ATENDIDOS (unidade)				
<b>META:</b> 43.060				

AÇÃO		GRUPO DESPESA	FONTE DE RECURSO	
<b>10.302.3813.6142</b>	<b>PROVISÃO DE SERVIÇOS DE ATENÇÃO À SAÚDE</b>			<b>17.943.298</b>
		PESSOAL E ENCARGOS SOCIAIS		16.837.186
			TESOURO-DOT.INICIAL E CRED.SUPLEMENTAR-INTRA	16.837.186
		OUTRAS DESPESAS CORRENTES		1.106.112
			TESOURO-DOT.INICIAL E CRED.SUPLEMENTAR-INTRA	1.106.112
<b>PRODUTO:</b>	SERVIÇOS HOSPITALARES E DE ASSISTÊNCIA À SAÚDE EM GERAL			
<b>INDICADOR DE PRODUTO:</b>	PERCENTUAL DE UNIDADES PRISIONAIS COM EQUIPE MÍNIMA DE SAÚDE (%)			
<b>META:</b>	10,38			
AÇÃO		GRUPO DESPESA	FONTE DE RECURSO	
<b>14.122.3813.6146</b>	<b>SUPORTE ADMINISTRATIVO EM APOIO À CUSTÓDIA E REINTEGRAÇÃO</b>			<b>24.439.664</b>
		PESSOAL E ENCARGOS SOCIAIS		16.682.361
			TESOURO DO ESTADO	16.682.361
		OUTRAS DESPESAS CORRENTES		7.757.303
			TESOURO DO ESTADO	7.757.303
<b>PRODUTO:</b>	SERVIÇOS ADMINISTRATIVOS E DE FORMAÇÃO AO SERVIDOR PARA APOIAR A CUSTÓDIA			
<b>INDICADOR DE PRODUTO:</b>	PERCENTUAL DE IMPLEMENTAÇÃO DO PROJETO DE MODERNIZAÇÃO DO PARQUE TECNOLÓGICO (%)			
<b>META:</b>	4,22			
AÇÃO		GRUPO DESPESA	FONTE DE RECURSO	
<b>14.421.3813.6167</b>	<b>CONSERVAÇÃO,MODERNIZAÇÃO,MANUTENÇÃO,REPAROS DAS SEDES E UNIDADES PRISIONAIS.</b>			<b>17.938.862</b>
		OUTRAS DESPESAS CORRENTES		8.338.171
			TESOURO DO ESTADO	8.338.171
		INVESTIMENTOS		9.600.691
			TESOURO DO ESTADO	9.600.691
<b>PRODUTO:</b>	OBRAS DE REFORMAS,MODERNIZAÇÃO E ADEQUAÇÕES PREDIAIS DO SISTEMA PRISIONAL			
<b>INDICADOR DE PRODUTO:</b>	NÚMERO DE UNIDADES PRISIONAIS CONSERVADAS. (unidade)			
<b>META:</b>	41			

<b>ÓRGÃO: 38000 - SECRETARIA DA ADMINISTRAÇÃO PENITENCIÁRIA</b> <b>UNIDADE: 38006 - COORD.UNIDADES PRISIONAIS REGIÃO NOROESTE</b> <b>ESFERA: ORÇAMENTO FISCAL</b>	Valores em R\$ 1,00
	<b>924.670.612</b>

**RESUMO DA UNIDADE ORÇAMENTÁRIA**

PROGRAMA	
3813 - GESTÃO DA CUSTÓDIA DA POPULAÇÃO PENAL	924.670.612
FUNÇÃO	
10 - SAÚDE	22.655.831
14 - DIREITOS DA CIDADANIA	902.014.781
SUBFUNÇÃO	
122 - ADMINISTRAÇÃO GERAL	33.767.792
302 - ASSISTÊNCIA HOSPITALAR E AMBULATORIAL	22.655.831
421 - CUSTÓDIA E REINTEGRAÇÃO SOCIAL	868.246.989
MODALIDADE DE APLICAÇÃO	
090 - APLICAÇÕES DIRETAS	796.618.548
091 - OPERAÇÃO INTRAÓRGÃOS ORÇ.FISCAL E SEGURIDADE	128.052.064

FONTE DE RECURSO	PESSOAL E ENCARGOS SOCIAIS	JUROS E ENCARGOS DA DÍVIDA	OUTRAS DESPESAS CORRENTES	INVESTIMENTOS	INVERSÕES FINANCEIRAS	AMORTIZAÇÃO DA DÍVIDA	TOTAL
TESOURO DO ESTADO	649.351.621		229.882.605	22.457.489			901.691.715
FUNDO ESPECIAL DE DESPESA			152.034	171.032			323.066
TESOURO-DOT.INICIAL E CRED.SUPLEMENTAR-INTRA	22.496.222			159.609			22.655.831
<b>TOTAL</b>	<b>671.847.843</b>		<b>230.034.639</b>	<b>22.788.130</b>			<b>924.670.612</b>

Inclui valores referentes a transferência intragovernamental.

**PROGRAMAÇÃO DA UNIDADE ORÇAMENTÁRIA**

PROGRAMA: 3813 GESTÃO DA CUSTÓDIA DA POPULAÇÃO PENAL				924.670.612
AÇÃO	GRUPO DESPESA	FONTE DE RECURSO		
<b>14.421.3813.6139</b> GESTÃO HUMANA E SEGURA DA CUSTÓDIA				<b>659.068.428</b>
	PESSOAL E ENCARGOS SOCIAIS	TESOURO DO ESTADO		626.615.672
	OUTRAS DESPESAS CORRENTES	TESOURO DO ESTADO		21.491.571
	INVESTIMENTOS	TESOURO DO ESTADO		10.961.185
<b>PRODUTO:</b>	SERVIÇOS DE CUSTÓDIA PRESTADOS DE FORMA HUMANA E SEGURA			
<b>INDICADOR DE PRODUTO:</b>	PERCENTUAL DE SESSÕES REALIZADAS POR TELEAUDIÊNCIA CRIMINAL (%)			
<b>META:</b>	7,21			
AÇÃO	GRUPO DESPESA	FONTE DE RECURSO		
<b>14.421.3813.6141</b> PROVISÃO DE SERVIÇOS DE NECESSIDADES MATERIAIS BÁSICAS AOS CUSTODIADOS				<b>191.394.264</b>
	OUTRAS DESPESAS CORRENTES	TESOURO DO ESTADO		191.394.264
<b>PRODUTO:</b>	SERVIÇOS DE NECESSIDADES MATERIAIS BÁSICAS EM APOIO À CUSTÓDIA REALIZADOS			
<b>INDICADOR DE PRODUTO:</b>	NÚMERO DE CUSTODIADOS ATENDIDOS (unidade)			
<b>META:</b>	49.580			

AÇÃO		GRUPO DESPESA	FONTE DE RECURSO	
<b>10.302.3813.6142</b>	<b>PROVISÃO DE SERVIÇOS DE ATENÇÃO À SAÚDE</b>			<b>22.655.831</b>
		PESSOAL E ENCARGOS SOCIAIS		22.496.222
			TESOURO-DOT.INICIAL E CRED.SUPLEMENTAR-INTRA	22.496.222
		INVESTIMENTOS		159.609
			TESOURO-DOT.INICIAL E CRED.SUPLEMENTAR-INTRA	159.609
<b>PRODUTO:</b>	SERVIÇOS HOSPITALARES E DE ASSISTÊNCIA À SAÚDE EM GERAL			
<b>INDICADOR DE PRODUTO:</b>	PERCENTUAL DE UNIDADES PRISIONAIS COM EQUIPE MÍNIMA DE SAÚDE (%)			
<b>META:</b>	12,02			
AÇÃO		GRUPO DESPESA	FONTE DE RECURSO	
<b>14.122.3813.6146</b>	<b>SUPORTE ADMINISTRATIVO EM APOIO À CUSTÓDIA E REINTEGRAÇÃO</b>			<b>33.767.792</b>
		PESSOAL E ENCARGOS SOCIAIS		22.735.949
			TESOURO DO ESTADO	22.735.949
		OUTRAS DESPESAS CORRENTES		8.965.198
			FUNDO ESPECIAL DE DESPESA	152.034
			TESOURO DO ESTADO	8.813.164
		INVESTIMENTOS		2.066.645
			FUNDO ESPECIAL DE DESPESA	171.032
			TESOURO DO ESTADO	1.895.613
<b>PRODUTO:</b>	SERVIÇOS ADMINISTRATIVOS E DE FORMAÇÃO AO SERVIDOR PARA APOIAR A CUSTÓDIA			
<b>INDICADOR DE PRODUTO:</b>	PERCENTUAL DE IMPLEMENTAÇÃO DO PROJETO DE MODERNIZAÇÃO DO PARQUE TECNOLÓGICO (%)			
<b>META:</b>	4,72			
AÇÃO		GRUPO DESPESA	FONTE DE RECURSO	
<b>14.421.3813.6167</b>	<b>CONSERVAÇÃO, MODERNIZAÇÃO, MANUTENÇÃO, REPAROS DAS SEDES E UNIDADES PRISIONAIS.</b>			<b>17.784.297</b>
		OUTRAS DESPESAS CORRENTES		8.183.606
			TESOURO DO ESTADO	8.183.606
		INVESTIMENTOS		9.600.691
			TESOURO DO ESTADO	9.600.691
<b>PRODUTO:</b>	OBRAS DE REFORMAS, MODERNIZAÇÃO E ADEQUAÇÕES PREDIAIS DO SISTEMA PRISIONAL			
<b>INDICADOR DE PRODUTO:</b>	NÚMERO DE UNIDADES PRISIONAIS CONSERVADAS. (unidade)			
<b>META:</b>	46			

<b>ÓRGÃO: 38000 - SECRETARIA DA ADMINISTRAÇÃO PENITENCIÁRIA</b> <b>UNIDADE: 38007 - COORD.UNIDADES PRISIONAIS DA REGIÃO OESTE</b> <b>ESFERA: ORÇAMENTO FISCAL</b>	Valores em R\$ 1,00
	<b>1.123.814.747</b>

**RESUMO DA UNIDADE ORÇAMENTÁRIA**

PROGRAMA	
3813 - GESTÃO DA CUSTÓDIA DA POPULAÇÃO PENAL	1.123.814.747
FUNÇÃO	
10 - SAÚDE	30.361.206
14 - DIREITOS DA CIDADANIA	1.093.453.541
SUBFUNÇÃO	
122 - ADMINISTRAÇÃO GERAL	50.969.799
302 - ASSISTÊNCIA HOSPITALAR E AMBULATORIAL	30.361.206
421 - CUSTÓDIA E REINTEGRAÇÃO SOCIAL	1.042.483.742
MODALIDADE DE APLICAÇÃO	
090 - APLICAÇÕES DIRETAS	960.501.930
091 - OPERAÇÃO INTRAÓRGÃOS ORÇ.FISCAL E SEGURIDADE	163.312.817

FONTE DE RECURSO	PESSOAL E ENCARGOS SOCIAIS	JUROS E ENCARGOS DA DÍVIDA	OUTRAS DESPESAS CORRENTES	INVESTIMENTOS	INVERSÕES FINANCEIRAS	AMORTIZAÇÃO DA DÍVIDA	TOTAL
TESOURO DO ESTADO	822.601.853		261.352.195	9.447.143			1.093.401.191
FUNDO ESPECIAL DE DESPESA			26.900	25.450			52.350
TESOURO-DOT.INICIAL E CRED.SUPLEMENTAR-INTRA	30.167.206		194.000				30.361.206
<b>TOTAL</b>	<b>852.769.059</b>		<b>261.573.095</b>	<b>9.472.593</b>			<b>1.123.814.747</b>

Inclui valores referentes a transferência intragovernamental.

**PROGRAMAÇÃO DA UNIDADE ORÇAMENTÁRIA**

PROGRAMA: 3813 GESTÃO DA CUSTÓDIA DA POPULAÇÃO PENAL				1.123.814.747
AÇÃO	GRUPO DESPESA	FONTE DE RECURSO		
<b>14.421.3813.6139 GESTÃO HUMANA E SEGURA DA CUSTÓDIA</b>				<b>805.168.734</b>
	PESSOAL E ENCARGOS SOCIAIS			782.971.046
		TESOURO DO ESTADO		782.971.046
	OUTRAS DESPESAS CORRENTES			22.197.688
		FUNDO ESPECIAL DE DESPESA		7.900
		TESOURO DO ESTADO		22.189.788
<b>PRODUTO:</b>	SERVIÇOS DE CUSTÓDIA PRESTADOS DE FORMA HUMANA E SEGURA			
<b>INDICADOR DE PRODUTO:</b>	PERCENTUAL DE SESSÕES REALIZADAS POR TELEAUDIÊNCIA CRIMINAL (%)			
<b>META:</b>	20,83			
AÇÃO	GRUPO DESPESA	FONTE DE RECURSO		
<b>14.421.3813.6141 PROVISÃO DE SERVIÇOS DE NECESSIDADES MATERIAIS BÁSICAS AOS CUSTODIADOS</b>				<b>217.040.892</b>
	OUTRAS DESPESAS CORRENTES			217.019.892
		TESOURO DO ESTADO		217.019.892
	INVESTIMENTOS			21.000
		FUNDO ESPECIAL DE DESPESA		21.000
<b>PRODUTO:</b>	SERVIÇOS DE NECESSIDADES MATERIAIS BÁSICAS EM APOIO À CUSTÓDIA REALIZADOS			
<b>INDICADOR DE PRODUTO:</b>	NÚMERO DE CUSTODIADOS ATENDIDOS (unidade)			
<b>META:</b>	55.990			

AÇÃO		GRUPO DESPESA	FONTE DE RECURSO	
<b>10.302.3813.6142</b>	<b>PROVISÃO DE SERVIÇOS DE ATENÇÃO À SAÚDE</b>			<b>30.361.206</b>
		PESSOAL E ENCARGOS SOCIAIS		30.167.206
			TESOURO-DOT.INICIAL E CRED.SUPLEMENTAR-INTRA	30.167.206
		OUTRAS DESPESAS CORRENTES		194.000
			TESOURO-DOT.INICIAL E CRED.SUPLEMENTAR-INTRA	194.000
<b>PRODUTO:</b>	SERVIÇOS HOSPITALARES E DE ASSISTÊNCIA À SAÚDE EM GERAL			
<b>INDICADOR DE PRODUTO:</b>	PERCENTUAL DE UNIDADES PRISIONAIS COM EQUIPE MÍNIMA DE SAÚDE (%)			
<b>META:</b>	13,11			
AÇÃO		GRUPO DESPESA	FONTE DE RECURSO	
<b>14.122.3813.6146</b>	<b>SUPORTE ADMINISTRATIVO EM APOIO À CUSTÓDIA E REINTEGRAÇÃO</b>			<b>50.969.799</b>
		PESSOAL E ENCARGOS SOCIAIS		39.630.807
			TESOURO DO ESTADO	39.630.807
		OUTRAS DESPESAS CORRENTES		11.334.542
			FUNDO ESPECIAL DE DESPESA	8.000
			TESOURO DO ESTADO	11.326.542
		INVESTIMENTOS		4.450
			FUNDO ESPECIAL DE DESPESA	4.450
<b>PRODUTO:</b>	SERVIÇOS ADMINISTRATIVOS E DE FORMAÇÃO AO SERVIDOR PARA APOIAR A CUSTÓDIA			
<b>INDICADOR DE PRODUTO:</b>	PERCENTUAL DE IMPLEMENTAÇÃO DO PROJETO DE MODERNIZAÇÃO DO PARQUE TECNOLÓGICO (%)			
<b>META:</b>	4,72			
AÇÃO		GRUPO DESPESA	FONTE DE RECURSO	
<b>14.421.3813.6167</b>	<b>CONSERVAÇÃO,MODERNIZAÇÃO,MANUTENÇÃO,REPAROS DAS SEDES E UNIDADES PRISIONAIS.</b>			<b>20.274.116</b>
		OUTRAS DESPESAS CORRENTES		10.826.973
			FUNDO ESPECIAL DE DESPESA	11.000
			TESOURO DO ESTADO	10.815.973
		INVESTIMENTOS		9.447.143
			TESOURO DO ESTADO	9.447.143
<b>PRODUTO:</b>	OBRAS DE REFORMAS,MODERNIZAÇÃO E ADEQUAÇÕES PREDIAIS DO SISTEMA PRISIONAL			
<b>INDICADOR DE PRODUTO:</b>	NÚMERO DE UNIDADES PRISIONAIS CONSERVADAS. (unidade)			
<b>META:</b>	46			



<b>ÓRGÃO: 38000 - SECRETARIA DA ADMINISTRAÇÃO PENITENCIÁRIA</b> <b>UNIDADE: 38008 - COORD. DE SAÚDE DO SISTEMA PENITENCIÁRIO</b> <b>ESFERA: ORÇAMENTO FISCAL</b>	Valores em R\$ 1,00
	<b>96.780.037</b>

## RESUMO DA UNIDADE ORÇAMENTÁRIA

PROGRAMA	
3813 - GESTÃO DA CUSTÓDIA DA POPULAÇÃO PENAL	96.780.037
FUNÇÃO	
10 - SAÚDE	96.601.233
14 - DIREITOS DA CIDADANIA	178.804
SUBFUNÇÃO	
122 - ADMINISTRAÇÃO GERAL	7.183.209
302 - ASSISTÊNCIA HOSPITALAR E AMBULATORIAL	25.094.692
421 - CUSTÓDIA E REINTEGRAÇÃO SOCIAL	64.502.136
MODALIDADE DE APLICAÇÃO	
090 - APLICAÇÕES DIRETAS	85.442.771
091 - OPERAÇÃO INTRAÓRGÃOS ORÇ.FISCAL E SEGURIDADE	11.337.266

FONTE DE RECURSO	PESSOAL E ENCARGOS SOCIAIS	JUROS E ENCARGOS DA DÍVIDA	OUTRAS DESPESAS CORRENTES	INVESTIMENTOS	INVERSÕES FINANCEIRAS	AMORTIZAÇÃO DA DÍVIDA	TOTAL
TESOURO DO ESTADO			178.804				178.804
VINCULADOS FEDERAIS			200.000	20			200.020
TESOURO-DOT.INICIAL E CRED.SUPLEMENTAR-INTRA	62.189.289		34.211.914	10			96.401.213
<b>TOTAL</b>	<b>62.189.289</b>		<b>34.590.718</b>	<b>30</b>			<b>96.780.037</b>

Inclui valores referentes a transferência intragovernamental.

## PROGRAMAÇÃO DA UNIDADE ORÇAMENTÁRIA

PROGRAMA: 3813 GESTÃO DA CUSTÓDIA DA POPULAÇÃO PENAL				96.780.037
AÇÃO	GRUPO DESPESA	FONTE DE RECURSO		
<b>10.421.3813.6139 GESTÃO HUMANA E SEGURA DA CUSTÓDIA</b>				<b>46.194.049</b>
	PESSOAL E ENCARGOS SOCIAIS			44.962.304
		TESOURO-DOT.INICIAL E CRED.SUPLEMENTAR-INTRA		44.962.304
	OUTRAS DESPESAS CORRENTES			1.231.745
		TESOURO-DOT.INICIAL E CRED.SUPLEMENTAR-INTRA		1.231.745
<b>PRODUTO:</b>	SERVIÇOS DE CUSTÓDIA PRESTADOS DE FORMA HUMANA E SEGURA			
<b>INDICADOR DE PRODUTO:</b>	PERCENTUAL DE SESSÕES REALIZADAS POR TELEAUDIÊNCIA CRIMINAL (%)			
<b>META:</b>	0,03			
AÇÃO	GRUPO DESPESA	FONTE DE RECURSO		
<b>10.421.3813.6141 PROVISÃO DE SERVIÇOS DE NECESSIDADES MATERIAIS BÁSICAS AOS CUSTODIADOS</b>				<b>18.029.283</b>
	OUTRAS DESPESAS CORRENTES			18.029.283
		TESOURO-DOT.INICIAL E CRED.SUPLEMENTAR-INTRA		18.029.283
<b>PRODUTO:</b>	SERVIÇOS DE NECESSIDADES MATERIAIS BÁSICAS EM APOIO À CUSTÓDIA REALIZADOS			
<b>INDICADOR DE PRODUTO:</b>	NÚMERO DE CUSTODIADOS ATENDIDOS (unidade)			
<b>META:</b>	1.020			

AÇÃO		GRUPO DESPESA	FONTE DE RECURSO	
10.302.3813.6142	<b>PROVISÃO DE SERVIÇOS DE ATENÇÃO À SAÚDE</b>			<b>25.094.692</b>
		PESSOAL E ENCARGOS SOCIAIS		13.734.082
			TESOURO-DOT.INICIAL E CRED.SUPLEMENTAR-INTRA	13.734.082
		OUTRAS DESPESAS CORRENTES		11.360.600
			TESOURO-DOT.INICIAL E CRED.SUPLEMENTAR-INTRA	11.260.600
			VINCULADOS FEDERAIS	100.000
		INVESTIMENTOS		10
			VINCULADOS FEDERAIS	10
<b>PRODUTO:</b>	SERVIÇOS HOSPITALARES E DE ASSISTÊNCIA À SAÚDE EM GERAL			
<b>INDICADOR DE PRODUTO:</b>	PERCENTUAL DE UNIDADES PRISIONAIS COM EQUIPE MÍNIMA DE SAÚDE (%)			
<b>META:</b>	1,64			
AÇÃO		GRUPO DESPESA	FONTE DE RECURSO	
10.122.3813.6146	<b>SUPORTE ADMINISTRATIVO EM APOIO À CUSTÓDIA E REINTEGRAÇÃO</b>			<b>7.183.209</b>
		PESSOAL E ENCARGOS SOCIAIS		3.492.903
			TESOURO-DOT.INICIAL E CRED.SUPLEMENTAR-INTRA	3.492.903
		OUTRAS DESPESAS CORRENTES		3.690.286
			TESOURO-DOT.INICIAL E CRED.SUPLEMENTAR-INTRA	3.690.286
		INVESTIMENTOS		20
			TESOURO-DOT.INICIAL E CRED.SUPLEMENTAR-INTRA	10
			VINCULADOS FEDERAIS	10
<b>PRODUTO:</b>	SERVIÇOS ADMINISTRATIVOS E DE FORMAÇÃO AO SERVIDOR PARA APOIAR A CUSTÓDIA			
<b>INDICADOR DE PRODUTO:</b>	PERCENTUAL DE IMPLEMENTAÇÃO DO PROJETO DE MODERNIZAÇÃO DO PARQUE TECNOLÓGICO (%)			
<b>META:</b>	0,4			
AÇÃO		GRUPO DESPESA	FONTE DE RECURSO	
10.421.3813.6167	<b>CONSERVAÇÃO,MODERNIZAÇÃO,MANUTENÇÃO,REPAROS DAS SEDES E UNIDADES PRISIONAIS.</b>			<b>100.000</b>
		OUTRAS DESPESAS CORRENTES		100.000
			VINCULADOS FEDERAIS	100.000
<b>PRODUTO:</b>	OBRAS DE REFORMAS,MODERNIZAÇÃO E ADEQUAÇÕES PREDIAIS DO SISTEMA PRISIONAL			
<b>INDICADOR DE PRODUTO:</b>	NÚMERO DE UNIDADES PRISIONAIS CONSERVADAS. (unidade)			
<b>META:</b>	3			
AÇÃO		GRUPO DESPESA	FONTE DE RECURSO	
14.421.3813.6167	<b>CONSERVAÇÃO,MODERNIZAÇÃO,MANUTENÇÃO,REPAROS DAS SEDES E UNIDADES PRISIONAIS.</b>			<b>178.804</b>
		OUTRAS DESPESAS CORRENTES		178.804
			TESOURO DO ESTADO	178.804
<b>PRODUTO:</b>	OBRAS DE REFORMAS,MODERNIZAÇÃO E ADEQUAÇÕES PREDIAIS DO SISTEMA PRISIONAL			
<b>INDICADOR DE PRODUTO:</b>	NÚMERO DE UNIDADES PRISIONAIS CONSERVADAS. (unidade)			

<b>ÓRGÃO: 38000 - SECRETARIA DA ADMINISTRAÇÃO PENITENCIÁRIA</b> <b>UNIDADE: 38009 - COORD. DE REINTEGRAÇÃO SOCIAL E CIDADANIA</b> <b>ESFERA: ORÇAMENTO FISCAL</b>	Valores em R\$ 1,00
	<b>18.261.503</b>

**RESUMO DA UNIDADE ORÇAMENTÁRIA**

PROGRAMA	
3814 - GESTÃO DE REINTEGRAÇÃO SOCIAL DA POPULAÇÃO PENAL, EGRESSOS E SEUS FAMILIARES	18.261.503
FUNÇÃO	
14 - DIREITOS DA CIDADANIA	18.261.503
SUBFUNÇÃO	
122 - ADMINISTRAÇÃO GERAL	3.651.643
421 - CUSTÓDIA E REINTEGRAÇÃO SOCIAL	14.609.860
MODALIDADE DE APLICAÇÃO	
090 - APLICAÇÕES DIRETAS	16.715.525
091 - OPERAÇÃO INTRAÓRGÃOS ORÇ.FISCAL E SEGURIDADE	1.545.978

FONTE DE RECURSO	PESSOAL E ENCARGOS SOCIAIS	JUROS E ENCARGOS DA DÍVIDA	OUTRAS DESPESAS CORRENTES	INVESTIMENTOS	INVERSÕES FINANCEIRAS	AMORTIZAÇÃO DA DÍVIDA	TOTAL
TESOURO DO ESTADO	8.736.152		9.354.953	60			18.091.165
VINCULADOS FEDERAIS				170.338			170.338
<b>TOTAL</b>	<b>8.736.152</b>		<b>9.354.953</b>	<b>170.398</b>			<b>18.261.503</b>

Inclui valores referentes a transferência intragovernamental.

**PROGRAMAÇÃO DA UNIDADE ORÇAMENTÁRIA**

PROGRAMA: 3814 GESTÃO DE REINTEGRAÇÃO SOCIAL DA POPULAÇÃO PENAL, EGRESSOS E SEUS FAMILIARES				18.261.503
AÇÃO	GRUPO DESPESA	FONTE DE RECURSO		
<b>14.421.3814.6140 ASSISTÊNCIA AO EGRESSO E À FAMÍLIA</b>				<b>9.394.081</b>
	PESSOAL E ENCARGOS SOCIAIS			8.736.152
		TESOURO DO ESTADO		8.736.152
	OUTRAS DESPESAS CORRENTES			650.969
		TESOURO DO ESTADO		650.969
	INVESTIMENTOS			6.960
		TESOURO DO ESTADO		10
		VINCULADOS FEDERAIS		6.950
<b>PRODUTO:</b>	SERVIÇOS DE REINT. SOCIAL E ASSISTÊNCIA PRESTADOS AOS EGRESSOS E SUAS FAMILIAS			
<b>INDICADOR DE PRODUTO:</b>	NÚMERO DE RELATÓRIOS PRODUZIDOS EM VISITAS TÉCNICAS (unidade)			
<b>META:</b>	420			
AÇÃO	GRUPO DESPESA	FONTE DE RECURSO		
<b>14.421.3814.6144 PROVISÃO DE POSTOS DE TRABALHO</b>				<b>747.121</b>
	OUTRAS DESPESAS CORRENTES			661.766
		TESOURO DO ESTADO		661.766
	INVESTIMENTOS			85.355
		TESOURO DO ESTADO		10
		VINCULADOS FEDERAIS		85.345
<b>PRODUTO:</b>	POSTOS DE TRABALHO OFERECIDOS			
<b>INDICADOR DE PRODUTO:</b>	NÚMERO DE AÇÕES E EVENTOS REALIZADOS PARA PROMOÇÃO DA EMPREGABILIDADE (unidade)			
<b>META:</b>	38			

AÇÃO		GRUPO DESPESA	FONTE DE RECURSO	
14.122.3814.6146	SUORTE ADMINISTRATIVO EM APOIO À CUSTÓDIA E REINTEGRAÇÃO			<b>3.651.643</b>
		OUTRAS DESPESAS CORRENTES		3.651.623
			TESOURO DO ESTADO	3.651.623
		INVESTIMENTOS		20
			TESOURO DO ESTADO	10
			VINCULADOS FEDERAIS	10
AÇÃO		GRUPO DESPESA	FONTE DE RECURSO	
14.421.3814.6147	PROMOÇÃO DA APLICAÇÃO DE PENAS E MEDIDAS ALTERNATIVAS À PRISÃO			<b>3.553.792</b>
		OUTRAS DESPESAS CORRENTES		3.493.373
			TESOURO DO ESTADO	3.493.373
		INVESTIMENTOS		60.419
			TESOURO DO ESTADO	10
			VINCULADOS FEDERAIS	60.409
PRODUTO:	GESTAO DE PENAS E MEDIDAS ALTERNATIVAS			
INDICADOR DE PRODUTO:	NÚMERO DE VISITAS TÉCNICAS REALIZADAS ÀS UNIDADES DA SAP E ENTIDADES PARCEIRAS (unidade)			
META:	720			
AÇÃO		GRUPO DESPESA	FONTE DE RECURSO	
14.421.3814.6166	PROMOÇÃO DA REINTEGRAÇÃO SOCIAL A CUSTODIADOS E FAMILIARES			<b>897.222</b>
		OUTRAS DESPESAS CORRENTES		897.202
			TESOURO DO ESTADO	897.202
		INVESTIMENTOS		20
			TESOURO DO ESTADO	10
			VINCULADOS FEDERAIS	10
PRODUTO:	SERVIÇOS DE REINT. SOCIAL E ASSISTÊNCIA PRESTADOS AOS CUSTODIADOS E SUA FAMILIA			
INDICADOR DE PRODUTO:	NUMERO DE RELATORIOS E OU DOCUMENTOS TÉCNICOS PRODUZIDOS EM ATENDIMENTO AO PODER JUDICIARIO, PARA FINS DE PROGRESSÃO DE REGIME DE PESSOAS PRIVADAS DE LIBERDADE. (unidade)			
META:	680			
AÇÃO		GRUPO DESPESA	FONTE DE RECURSO	
14.421.3814.6301	PROVISÃO DE CURSOS DE QUALIFICAÇÃO A PRESOS DO REGIME SEMIABERTO			<b>17.644</b>
		OUTRAS DESPESAS CORRENTES		20
			TESOURO DO ESTADO	20
		INVESTIMENTOS		17.624
			TESOURO DO ESTADO	10
			VINCULADOS FEDERAIS	17.614
PRODUTO:	QUALIFICAÇÃO DE PRESOS DO REGIME FECHADO, SEMIABERTO, EGRESSOS E FAMILIARES			
INDICADOR DE PRODUTO:	NÚMERO DE PRESOS DOS REGIMES FECHADO, SEMIABERTO, EGRESSOS E FAMILIARES CAPACITADOS (unidade)			
META:	11.000			

<b>ÓRGÃO: 38000 - SECRETARIA DA ADMINISTRAÇÃO PENITENCIÁRIA</b> <b>UNIDADE: 38045 - FUND.PROF.DR.MANOEL PEDRO PIMENTEL-FUNAP</b> <b>ESFERA: ORÇAMENTO FISCAL</b>	Valores em R\$ 1,00
	<b>74.339.739</b>

**PRINCIPAIS ATRIBUIÇÕES**

- Contribuir para a recuperação social do preso e para a melhoria de suas condições de vida, por meio da elevação do nível de sanidade física e moral, do adiestramento profissional e do oferecimento de oportunidade de trabalho remunerado, propondo-se a:
  - concorrer para a melhoria do rendimento do trabalho executado pelos presos; concorrer para o aperfeiçoamento das técnicas de trabalho, com vistas às melhorias, qualitativa e quantitativa, da produção dos presídios, com a elaboração de planos especiais para as atividades industriais, agrícolas e artesanais;
  - proporcionar a formação profissional do preso, em atividades de desempenho viável, após a sua liberação; concorrer para a laborterapia, mediante a seleção vocacional e o aperfeiçoamento profissional do preso; apoiar as entidades públicas ou privadas que promovam ou incentivem a formação ou aperfeiçoamento de pessoal penitenciário;
  - promover estudos e pesquisas relacionados com seus objetivos, inclusive visando a filiação do trabalhador preso ao sistema previdenciário nacional, e sugerir, se for o caso, aos poderes públicos competentes, medidas necessárias ou convenientes para atingir suas finalidades.

**RESUMO DA UNIDADE ORÇAMENTÁRIA**

PROGRAMA	
3814 - GESTÃO DE REINTEGRAÇÃO SOCIAL DA POPULAÇÃO PENAL, EGRESSOS E SEUS FAMILIARES	74.339.739
FUNÇÃO	
14 - DIREITOS DA CIDADANIA	74.339.739
SUBFUNÇÃO	
122 - ADMINISTRAÇÃO GERAL	19.982.153
421 - CUSTÓDIA E REINTEGRAÇÃO SOCIAL	54.357.586
MODALIDADE DE APLICAÇÃO	
090 - APLICAÇÕES DIRETAS	74.339.739

FUNTE DE RECURSO	PESSOAL E ENCARGOS SOCIAIS	JUROS E ENCARGOS DA DÍVIDA	OUTRAS DESPESAS CORRENTES	INVESTIMENTOS	INVERSÕES FINANCEIRAS	AMORTIZAÇÃO DA DÍVIDA	TOTAL
TESOURO DO ESTADO	20.510.540		10.496.821	1.469.310			32.476.671
PRÓPRIOS	13.399.758		26.463.250	2.000.000			41.863.008
VINCULADOS FEDERAIS			30	30			60
<b>TOTAL</b>	<b>33.910.298</b>		<b>36.960.101</b>	<b>3.469.340</b>			<b>74.339.739</b>

Inclui valores referentes a transferência intragovernamental.

**PROGRAMAÇÃO DA UNIDADE ORÇAMENTÁRIA**

PROGRAMA: 3814 GESTÃO DE REINTEGRAÇÃO SOCIAL DA POPULAÇÃO PENAL, EGRESSOS E SEUS FAMILIARES			74.339.739
AÇÃO	GRUPO DESPESA	FONTE DE RECURSO	
14.421.3814.6143 FORMAÇÃO EDUCACIONAL E PROFISSIONAL			2.535.168
	OUTRAS DESPESAS CORRENTES		2.535.168
		TESOURO DO ESTADO	2.535.168
PRODUTO:	EDUCAÇÃO E CURSOS DE QUALIFICAÇÃO OFERECIDOS PARA O MERCADO DE TRABALHO		
INDICADOR DE PRODUTO:	NÚMERO DE ALUNOS EM CURSOS DE ENSINO FUNDAMENTAL, MÉDIO E PROFISSIONALIZANTE (unidade)		
META:	36.423		

AÇÃO		GRUPO DESPESA	FONTE DE RECURSO	
14.421.3814.6144	<b>PROVISÃO DE POSTOS DE TRABALHO</b>			<b>49.382.595</b>
		PESSOAL E ENCARGOS SOCIAIS		26.254.107
			PRÓPRIOS	13.399.758
			TESOURO DO ESTADO	12.854.349
		OUTRAS DESPESAS CORRENTES		19.659.178
			PRÓPRIOS	12.746.619
			TESOURO DO ESTADO	6.912.559
		INVESTIMENTOS		3.469.310
			PRÓPRIOS	2.000.000
			TESOURO DO ESTADO	1.469.310
<b>PRODUTO:</b>	POSTOS DE TRABALHO OFERECIDOS			
<b>INDICADOR DE PRODUTO:</b>	NÚMERO DE AÇÕES E EVENTOS REALIZADOS PARA PROMOÇÃO DA EMPREGABILIDADE (unidade)			
<b>META:</b>	38			
AÇÃO		GRUPO DESPESA	FONTE DE RECURSO	
14.421.3814.6145	<b>ASSISTÊNCIA LEGAL AOS CUSTODIADOS E SERVIÇOS DE APOIO À REINTEGRAÇÃO SOCIAL</b>			<b>2.439.823</b>
		OUTRAS DESPESAS CORRENTES		2.439.823
			PRÓPRIOS	2.000.000
			TESOURO DO ESTADO	439.823
<b>PRODUTO:</b>	PROVISÃO DE CONDIÇÕES PARA ASSISTÊNCIA JURÍDICA			
<b>INDICADOR DE PRODUTO:</b>	NÚMERO DE ENTREVISTAS REALIZADAS ÀS PESSOAS PRIVADAS DE LIBERDADE E INTERNADAS QUE NÃO TENHAM ADVOGADOS CONSTITUÍDOS. (unidade)			
<b>META:</b>	158.888			
AÇÃO		GRUPO DESPESA	FONTE DE RECURSO	
14.122.3814.6146	<b>SUPORTE ADMINISTRATIVO EM APOIO À CUSTÓDIA E REINTEGRAÇÃO</b>			<b>19.982.153</b>
		PESSOAL E ENCARGOS SOCIAIS		7.656.191
			TESOURO DO ESTADO	7.656.191
		OUTRAS DESPESAS CORRENTES		12.325.932
			PRÓPRIOS	11.716.631
			TESOURO DO ESTADO	609.271
			VINCULADOS FEDERAIS	30
		INVESTIMENTOS		30
			VINCULADOS FEDERAIS	30

<b>ÓRGÃO: 39000 - SECRETARIA DE PROJETOS E AÇÕES ESTRATÉGICAS</b>	Valores em R\$ 1,00
	<b>31.753.091</b>

**PRINCIPAIS ATRIBUIÇÕES**

- Assessoramento direto e imediato ao Governador do Estado e ao Vice-Governador, em sua área de atuação;
- Integração de esforços entre as diferentes esferas de governo, visando ao melhor atendimento das demandas da sociedade e ao desenvolvimento do Estado;
- Realização de levantamentos e análises de conjuntura;
- Participação na elaboração da política de investimentos do Estado;
- Em relação ao Programa Estadual de Desestatização - PED e ao Programa de Parcerias Público-Privadas - PPP:
  - a execução das atividades operacionais, quando for o caso, e de coordenação de concessões e de parcerias público-privadas;
  - o assessoramento ao Conselho Diretor do PED e ao Conselho Gestor do PPP;
  - a divulgação dos conceitos e metodologias relacionados às concessões e parcerias público-privadas;
- Articulação, coordenação e avaliação contínua das atividades pertinentes à execução da Lei Complementar nº 846, de 4 de junho de 1998, que dispõe sobre a qualificação de entidades como organizações sociais;
- Gerenciamento e orientação do uso do portal de parcerias com organizações da sociedade civil, de que trata o Decreto nº 61.981, de 20 de maio de 2016, assim como do Portal Eletrônico das Organizações Sociais, instituído pelo Decreto nº 64.367, de 8 de agosto de 2019.

**RESUMO DO ÓRGÃO**

PROGRAMA	
2000 - GESTÃO FISCAL E TRIBUTÁRIA	20
5100 - PLANEJAMENTO, COORDENAÇÃO E GESTÃO EFICIENTE DO GOVERNO	2.040.341
5115 - DESENVOLVIMENTO DE PARCERIA COM A INICIATIVA PRIVADA	29.712.720
5123 - COMUNICAÇÃO SOCIAL	10

FUNÇÃO	
04 - ADMINISTRAÇÃO	31.753.091

SUBFUNÇÃO	
121 - PLANEJAMENTO E ORÇAMENTO	29.704.210
122 - ADMINISTRAÇÃO GERAL	2.040.351
126 - TECNOLOGIA DA INFORMAÇÃO	8.520
131 - COMUNICAÇÃO SOCIAL	10

MODALIDADE DE APLICAÇÃO	
090 - APLICAÇÕES DIRETAS	31.472.843
091 - OPERAÇÃO INTRAÓRGÃOS ORÇ.FISCAL E SEGURIDADE	280.248

UNIDADE ORÇAMENTÁRIA	
39001 - SECRETARIA DE PROJETOS E AÇÕES ESTRATÉGICAS	31.753.091

FUNTE DE RECURSO	PESSOAL E ENCARGOS SOCIAIS	JUROS E ENCARGOS DA DÍVIDA	OUTRAS DESPESAS CORRENTES	INVESTIMENTOS	INVERSÕES FINANCEIRAS	AMORTIZAÇÃO DA DÍVIDA	TOTAL
TESOURO DO ESTADO	2.040.321		29.712.735	35			31.753.091
<b>TOTAL</b>	<b>2.040.321</b>		<b>29.712.735</b>	<b>35</b>			<b>31.753.091</b>

Inclui valores referentes a transferência intragovernamental.

**PROGRAMAÇÃO DO ÓRGÃO**

<b>PROGRAMA: 2000 GESTÃO FISCAL E TRIBUTÁRIA</b>	<b>20</b>
<b>AÇÃO</b>	
<b>04.126.2000.5932 GESTÃO DE TECNOLOGIA DA INFORMAÇÃO</b>	<b>20</b>
<b>DESCRIÇÃO:</b>	Atendimento às demandas por soluções de Tecnologia da Informação das áreas de negócios, assegurando o funcionamento e o investimento necessários ao aumento da disponibilidade e da qualidade dos serviços de rede da Secretaria.

<b>PROGRAMA: 5100 PLANEJAMENTO, COORDENAÇÃO E GESTÃO EFICIENTE DO GOVERNO</b>	<b>2.040.341</b>
---	------------------

AÇÃO		
04.122.5100.6234	<b>GERENCIAMENTO ADMINISTRATIVO E DE INFRAESTRUTURA</b>	<b>2.040.341</b>
<b>DESCRIÇÃO:</b>	Gestão dos serviços que apoiam as atribuições da Secretaria, incluindo a manutenção dos serviços de natureza financeira, administrativa, material, patrimonial, de pessoal e infraestrutura.	

PROGRAMA:	5115 DESENVOLVIMENTO DE PARCERIA COM A INICIATIVA PRIVADA	29.712.720
-----------	---	------------

AÇÃO		
04.122.5115.2599	<b>APOIO TÉCNICO AO PROGRAMA ESTADUAL DE DESESTATIZAÇÃO</b>	<b>10</b>
<b>PRODUTO:</b>	ESTUDOS DE PROJETOS DE DESESTATIZAÇÃO	
<b>INDICADOR DE PRODUTO:</b>	QUANTIDADE DE ESTUDOS CONCLUÍDOS (unidade)	
<b>DESCRIÇÃO:</b>	Desenvolvimento de estudos e modelagens para o Programa Estadual de Desestatização.	

AÇÃO		
04.121.5115.2633	<b>APOIO TÉCNICO E INSTITUCIONAL ÀS PARCERIAS SOCIAIS</b>	<b>10</b>
<b>PRODUTO:</b>	APERFEIÇOAMENTO DA CONTRATUALIZAÇÃO, REGULAÇÃO E FISCALIZAÇÃO COM 3º SETOR	
<b>INDICADOR DE PRODUTO:</b>	NÚMERO DE ESTUDOS E DOCUMENTOS DE REFERÊNCIA DO PROJETO PILOTO DE CONTRATUALIZAÇÃO POR RESULTADO COM O 3º SETOR (unidade)	
<b>DESCRIÇÃO:</b>	Desenvolvimento do projeto piloto de contratualização por resultados com organizações do 3º Setor pela equipe interna do Estado, com subsídio de consultoria especializada externa.	

AÇÃO		
04.121.5115.5637	<b>APOIO TÉCNICO E INSTITUCIONAL ÀS PPPS, ÀS CONCESSÕES E A OUTRAS PARCERIAS</b>	<b>29.704.200</b>
<b>PRODUTO:</b>	ESTUDOS TÉCNICOS DE MODELAGEM DE PPP, DE CONCESSÃO E DE PARCERIAS	
<b>INDICADOR DE PRODUTO:</b>	NÚMERO DE DOCUMENTOS TÉCNICOS QUE COMPÕEM AS MODELAGENS DOS PROJETOS DE PPP E DE CONCESSÕES (unidade)	
<b>META:</b>	7	
<b>DESCRIÇÃO:</b>	Desenvolvimento de estudos técnicos de modelagem de parcerias e outros documentos, produzidos por equipe do Estado, com eventual assessoria de consultoria especializada externa.	

AÇÃO		
04.126.5115.6318	<b>DISPONIBILIZAÇÃO DO PORTAL DE PARCERIAS COM O TERCEIRO SETOR</b>	<b>8.500</b>
<b>PRODUTO:</b>	PORTAL DE PARCERIAS COM O 3º SETOR DISPONIBILIZADO	
<b>INDICADOR DE PRODUTO:</b>	NÚMERO DE ACESSOS AO PORTAL DE PARCERIAS COM O 3º SETOR (unidade)	
<b>META:</b>	3.500	
<b>DESCRIÇÃO:</b>	Desenvolvimento e gestão de plataforma na Internet, a ser utilizada por todas as secretarias e autarquias, para tramitação eletrônica, com visualização pública, de procedimentos relacionados à celebração e ao acompanhamento de parcerias com o Terceiro Setor.	

PROGRAMA:	5123 COMUNICAÇÃO SOCIAL	10
-----------	-------------------------	----

AÇÃO		
04.131.5123.5576	<b>PUBLICIDADE DE UTILIDADE PÚBLICA</b>	<b>10</b>
<b>INDICADOR DE PRODUTO:</b>	NÚMERO DE AÇÕES DE COMUNICAÇÃO DE UTILIDADE PÚBLICA REALIZADAS (unidade)	
<b>DESCRIÇÃO:</b>	Divulgação das ações, projetos e programas de interesse público que possuam caráter educativo, informativo, de mobilização ou de orientação social, ou ainda que contenham uma orientação à população que a habilite ao usufruto de bens ou serviços públicos oferecidos pelo Governo do Estado de São Paulo.	



<b>ÓRGÃO: 39000 - SECRETARIA DE PROJETOS E AÇÕES ESTRATÉGICAS</b> <b>ADMINISTRAÇÃO DIRETA</b>	Valores em R\$ 1,00
	<b>31.753.091</b>

**RESUMO DA ADMINISTRAÇÃO DIRETA**

PROGRAMA	
2000 - GESTÃO FISCAL E TRIBUTÁRIA	20
5100 - PLANEJAMENTO, COORDENAÇÃO E GESTÃO EFICIENTE DO GOVERNO	2.040.341
5115 - DESENVOLVIMENTO DE PARCERIA COM A INICIATIVA PRIVADA	29.712.720
5123 - COMUNICAÇÃO SOCIAL	10

FUNÇÃO	
04 - ADMINISTRAÇÃO	31.753.091

SUBFUNÇÃO	
121 - PLANEJAMENTO E ORÇAMENTO	29.704.210
122 - ADMINISTRAÇÃO GERAL	2.040.351
126 - TECNOLOGIA DA INFORMAÇÃO	8.520
131 - COMUNICAÇÃO SOCIAL	10

MODALIDADE DE APLICAÇÃO	
090 - APLICAÇÕES DIRETAS	31.472.843
091 - OPERAÇÃO INTRAÓRGÃOS ORÇ.FISCAL E SEGURIDADE	280.248

UNIDADE ORÇAMENTÁRIA	
39001 - SECRETARIA DE PROJETOS E AÇÕES ESTRATÉGICAS	31.753.091

FONTE DE RECURSO	PESSOAL E ENCARGOS SOCIAIS	JUROS E ENCARGOS DA DÍVIDA	OUTRAS DESPESAS CORRENTES	INVESTIMENTOS	INVERSÕES FINANCEIRAS	AMORTIZAÇÃO DA DÍVIDA	TOTAL
TESOURO DO ESTADO	2.040.321		29.712.735	35			31.753.091
<b>TOTAL</b>	<b>2.040.321</b>		<b>29.712.735</b>	<b>35</b>			<b>31.753.091</b>

Inclui valores referentes a transferência intragovernamental.

**PROGRAMAÇÃO DA ADMINISTRAÇÃO DIRETA**

PROGRAMA: 2000 GESTÃO FISCAL E TRIBUTÁRIA				20
AÇÃO	GRUPO DESPESA	FONTE DE RECURSO		
<b>04.126.2000.5932 GESTÃO DE TECNOLOGIA DA INFORMAÇÃO</b>				<b>20</b>
	OUTRAS DESPESAS CORRENTES			10
		TESOURO DO ESTADO		10
	INVESTIMENTOS			10
		TESOURO DO ESTADO		10

PROGRAMA: 5100 PLANEJAMENTO, COORDENAÇÃO E GESTÃO EFICIENTE DO GOVERNO				2.040.341
AÇÃO	GRUPO DESPESA	FONTE DE RECURSO		
<b>04.122.5100.6234 GERENCIAMENTO ADMINISTRATIVO E DE INFRAESTRUTURA</b>				<b>2.040.341</b>
	PESSOAL E ENCARGOS SOCIAIS			2.040.321
		TESOURO DO ESTADO		2.040.321
	OUTRAS DESPESAS CORRENTES			10
		TESOURO DO ESTADO		10
	INVESTIMENTOS			10
		TESOURO DO ESTADO		10

PROGRAMA: 5115 DESENVOLVIMENTO DE PARCERIA COM A INICIATIVA PRIVADA				29.712.720
AÇÃO	GRUPO DESPESA	FONTE DE RECURSO		
<b>04.122.5115.2599 APOIO TÉCNICO AO PROGRAMA ESTADUAL DE DESESTATIZAÇÃO</b>				<b>10</b>
	OUTRAS DESPESAS CORRENTES			5
		TESOURO DO ESTADO		5

		INVESTIMENTOS		5
			TESOURO DO ESTADO	5
	<b>AÇÃO</b>	<b>GRUPO DESPESA</b>	<b>FONTE DE RECURSO</b>	
<b>04.121.5115.2633</b>	<b>APOIO TÉCNICO E INSTITUCIONAL ÀS PARCERIAS SOCIAIS</b>			<b>10</b>
		INVESTIMENTOS		10
			TESOURO DO ESTADO	10
	<b>AÇÃO</b>	<b>GRUPO DESPESA</b>	<b>FONTE DE RECURSO</b>	
<b>04.121.5115.5637</b>	<b>APOIO TÉCNICO E INSTITUCIONAL ÀS PPPS, ÀS CONCESSÕES E A OUTRAS PARCERIAS</b>			<b>29.704.200</b>
		OUTRAS DESPESAS CORRENTES		29.704.200
			TESOURO DO ESTADO	29.704.200
	<b>AÇÃO</b>	<b>GRUPO DESPESA</b>	<b>FONTE DE RECURSO</b>	
<b>04.126.5115.6318</b>	<b>DISPONIBILIZAÇÃO DO PORTAL DE PARCERIAS COM O TERCEIRO SETOR</b>			<b>8.500</b>
		OUTRAS DESPESAS CORRENTES		8.500
			TESOURO DO ESTADO	8.500
<b>PROGRAMA: 5123 COMUNICAÇÃO SOCIAL</b>				<b>10</b>
	<b>AÇÃO</b>	<b>GRUPO DESPESA</b>	<b>FONTE DE RECURSO</b>	
<b>04.131.5123.5576</b>	<b>PUBLICIDADE DE UTILIDADE PÚBLICA</b>			<b>10</b>
		OUTRAS DESPESAS CORRENTES		10
			TESOURO DO ESTADO	10

<b>ÓRGÃO: 39000 - SECRETARIA DE PROJETOS E AÇÕES ESTRATÉGICAS</b>	Valores em R\$ 1,00
<b>UNIDADE: 39001 - SECRETARIA DE PROJETOS E AÇÕES ESTRATÉGICAS</b>	<b>31.753.091</b>
<b>ESFERA: ORÇAMENTO FISCAL</b>	

## RESUMO DA UNIDADE ORÇAMENTÁRIA

PROGRAMA							
2000 - GESTÃO FISCAL E TRIBUTÁRIA							20
5100 - PLANEJAMENTO, COORDENAÇÃO E GESTÃO EFICIENTE DO GOVERNO							2.040.341
5115 - DESENVOLVIMENTO DE PARCERIA COM A INICIATIVA PRIVADA							29.712.720
5123 - COMUNICAÇÃO SOCIAL							10
FUNÇÃO							
04 - ADMINISTRAÇÃO							31.753.091
SUBFUNÇÃO							
121 - PLANEJAMENTO E ORÇAMENTO							29.704.210
122 - ADMINISTRAÇÃO GERAL							2.040.351
126 - TECNOLOGIA DA INFORMAÇÃO							8.520
131 - COMUNICAÇÃO SOCIAL							10
MODALIDADE DE APLICAÇÃO							
090 - APLICAÇÕES DIRETAS							31.472.843
091 - OPERAÇÃO INTRAÓRGÃOS ORÇ.FISCAL E SEGURIDADE							280.248
FUNTE DE RECURSO	PESSOAL E ENCARGOS SOCIAIS	JUROS E ENCARGOS DA DÍVIDA	OUTRAS DESPESAS CORRENTES	INVESTIMENTOS	INVERSÕES FINANCEIRAS	AMORTIZAÇÃO DA DÍVIDA	TOTAL
TESOURO DO ESTADO	2.040.321		29.712.735	35			31.753.091
<b>TOTAL</b>	<b>2.040.321</b>		<b>29.712.735</b>	<b>35</b>			<b>31.753.091</b>

Inclui valores referentes a transferência intragovernamental.

## PROGRAMAÇÃO DA UNIDADE ORÇAMENTÁRIA

PROGRAMA: 2000 GESTÃO FISCAL E TRIBUTÁRIA				20
AÇÃO	GRUPO DESPESA	FONTE DE RECURSO		
04.126.2000.5932 GESTÃO DE TECNOLOGIA DA INFORMAÇÃO				20
	OUTRAS DESPESAS CORRENTES			10
		TESOURO DO ESTADO		10
	INVESTIMENTOS			10
		TESOURO DO ESTADO		10
PROGRAMA: 5100 PLANEJAMENTO, COORDENAÇÃO E GESTÃO EFICIENTE DO GOVERNO				2.040.341
AÇÃO	GRUPO DESPESA	FONTE DE RECURSO		
04.122.5100.6234 GERENCIAMENTO ADMINISTRATIVO E DE INFRAESTRUTURA				2.040.341
	PESSOAL E ENCARGOS SOCIAIS			2.040.321
		TESOURO DO ESTADO		2.040.321
	OUTRAS DESPESAS CORRENTES			10
		TESOURO DO ESTADO		10
	INVESTIMENTOS			10
		TESOURO DO ESTADO		10
PROGRAMA: 5115 DESENVOLVIMENTO DE PARCERIA COM A INICIATIVA PRIVADA				29.712.720

AÇÃO		GRUPO DESPESA	FONTE DE RECURSO	
04.122.5115.2599	APOIO TÉCNICO AO PROGRAMA ESTADUAL DE DESESTATIZAÇÃO			10
		OUTRAS DESPESAS CORRENTES		5
			TESOURO DO ESTADO	5
		INVESTIMENTOS		5
			TESOURO DO ESTADO	5
PRODUTO:	ESTUDOS DE PROJETOS DE DESESTATIZAÇÃO			
INDICADOR DE PRODUTO:	QUANTIDADE DE ESTUDOS CONCLUÍDOS (unidade)			
AÇÃO		GRUPO DESPESA	FONTE DE RECURSO	
04.121.5115.2633	APOIO TÉCNICO E INSTITUCIONAL ÀS PARCERIAS SOCIAIS			10
		INVESTIMENTOS		10
			TESOURO DO ESTADO	10
PRODUTO:	APERFEIÇOAMENTO DA CONTRATUALIZAÇÃO, REGULAÇÃO E FISCALIZAÇÃO COM 3º SETOR			
INDICADOR DE PRODUTO:	NÚMERO DE ESTUDOS E DOCUMENTOS DE REFERÊNCIA DO PROJETO PILOTO DE CONTRATUALIZAÇÃO POR RESULTADO COM O 3º SETOR (unidade)			
AÇÃO		GRUPO DESPESA	FONTE DE RECURSO	
04.121.5115.5637	APOIO TÉCNICO E INSTITUCIONAL ÀS PPPS, ÀS CONCESSÕES E A OUTRAS PARCERIAS			29.704.200
		OUTRAS DESPESAS CORRENTES		29.704.200
			TESOURO DO ESTADO	29.704.200
PRODUTO:	ESTUDOS TÉCNICOS DE MODELAGEM DE PPP, DE CONCESSÃO E DE PARCERIAS			
INDICADOR DE PRODUTO:	NÚMERO DE DOCUMENTOS TÉCNICOS QUE COMPÕEM AS MODELAGENS DOS PROJETOS DE PPP E DE CONCESSÕES (unidade)			
META:	7			
AÇÃO		GRUPO DESPESA	FONTE DE RECURSO	
04.126.5115.6318	DISPONIBILIZAÇÃO DO PORTAL DE PARCERIAS COM O TERCEIRO SETOR			8.500
		OUTRAS DESPESAS CORRENTES		8.500
			TESOURO DO ESTADO	8.500
PRODUTO:	PORTAL DE PARCERIAS COM O 3º SETOR DISPONIBILIZADO			
INDICADOR DE PRODUTO:	NÚMERO DE ACESSOS AO PORTAL DE PARCERIAS COM O 3º SETOR (unidade)			
META:	3.500			

PROGRAMA: 5123 COMUNICAÇÃO SOCIAL				10
AÇÃO		GRUPO DESPESA	FONTE DE RECURSO	
04.131.5123.5576	PUBLICIDADE DE UTILIDADE PÚBLICA			10
		OUTRAS DESPESAS CORRENTES		10
			TESOURO DO ESTADO	10
INDICADOR DE PRODUTO:	NÚMERO DE AÇÕES DE COMUNICAÇÃO DE UTILIDADE PÚBLICA REALIZADAS			

<b>ÓRGÃO: 40000 - PROCURADORIA GERAL DO ESTADO</b>	Valores em R\$ 1,00
	<b>2.044.152.391</b>

**PRINCIPAIS ATRIBUIÇÕES**

- Representar judicial e extrajudicialmente o Estado e suas autarquias, inclusive as de regime especial, exceto as universidades públicas estaduais;
- Exercer as atividades de consultoria e assessoramento jurídico do Poder Executivo e das entidades autárquicas;
- Representar a Fazenda do Estado perante o Tribunal de Contas;
- Prestar assessoramento jurídico e técnico-legislativo ao Governador do Estado;
- Promover a inscrição, o controle e a cobrança da dívida ativa estadual;
- Propor ou responder as ações judiciais, de qualquer natureza, que tenham por objeto a defesa do erário ou do interesse público, bem como nelas intervir, na forma da lei;
- Prestar assistência jurídica aos Municípios, na forma da lei;
- Realizar procedimentos administrativos, inclusive disciplinares, não regulados por lei especial;
- Acompanhar inquéritos policiais sobre crimes funcionais, fiscais ou contra a Administração Pública e atuar como assistente da acusação nas respectivas ações penais, quando for o caso;
- Patrocinar as ações diretas de inconstitucionalidade, as ações declaratórias de constitucionalidade e as arguições de descumprimento de preceito fundamental propostas pelo Governador, acompanhando e intervindo naquelas que envolvam interesse do Estado;
- Definir, previamente, a forma de cumprimento de decisões judiciais;
- Propor a extensão administrativa da eficácia de decisões judiciais reiteradas;
- Promover a uniformização da jurisprudência administrativa e da interpretação das normas, tanto na Administração Direta como na Indireta;
- Manifestar-se sobre as divergências jurídicas entre órgãos da Administração Direta ou Indireta;
- Opinar previamente à formalização dos contratos administrativos, convênios, termos de ajustamento de conduta, consórcios públicos ou atos negociais similares celebrados pelo Estado e suas autarquias, observado o disposto no artigo 45 desta lei complementar;
- Representar o Estado e suas autarquias nas assembleias gerais das sociedades de que sejam acionistas;
- Promover a discriminação de terras e a regularização fundiária no Estado;
- Representar ao Governador sobre providências de ordem jurídica reclamadas pelo interesse público e pela boa aplicação das normas vigentes;
- Coordenar, para fins de atuação uniforme, os órgãos jurídicos das universidades públicas, das empresas públicas, das sociedades de economia mista sob controle do Estado, pela sua administração centralizada ou descentralizada, e das fundações por ele instituídas ou mantidas, observado o disposto no § 8º deste artigo;
- Gerir e administrar os fundos especiais de despesa que lhe são afetos;
- Integrar o Tribunal de Impostos e Taxas, observada a legislação pertinente.

**RESUMO DO ÓRGÃO**

<b>PROGRAMA</b>	
0000 - ENCARGOS GERAIS	1.200.000.000
4001 - ADVOCACIA DO ESTADO	820.999.120
4004 - CENTRO DE ESTUDOS	23.153.271
<b>FUNÇÃO</b>	
03 - ESSENCIAL À JUSTIÇA	2.044.152.391
<b>SUBFUNÇÃO</b>	
092 - REPRESENTAÇÃO JUDICIAL EXTRAJUDICIAL	628.124.377
126 - TECNOLOGIA DA INFORMAÇÃO	42.319.824
128 - FORMAÇÃO DE RECURSOS HUMANOS	23.153.271
846 - OUTROS ENCARGOS ESPECIAIS	1.350.554.919
<b>MODALIDADE DE APLICAÇÃO</b>	
090 - APLICAÇÕES DIRETAS	1.797.895.253
091 - OPERAÇÃO INTRAÓRGÃOS ORÇ.FISCAL E SEGURIDADE	246.257.138
<b>UNIDADE ORÇAMENTÁRIA</b>	

40001 - PROCURADORIA GERAL DO ESTADO							2.044.152.391
FONTE DE RECURSO	PESSOAL E ENCARGOS SOCIAIS	JUROS E ENCARGOS DA DÍVIDA	OUTRAS DESPESAS CORRENTES	INVESTIMENTOS	INVERSÕES FINANCEIRAS	AMORTIZAÇÃO DA DÍVIDA	TOTAL
TESOURO DO ESTADO	582.166.194		1.285.509.647	20.088.000			1.887.763.841
FUNDO ESPECIAL DE DESPESA	133.172.304		20.216.236	3.000.000	10		156.388.550
<b>TOTAL</b>	<b>715.338.498</b>		<b>1.305.725.883</b>	<b>23.088.000</b>	<b>10</b>		<b>2.044.152.391</b>

Inclui valores referentes a transferência intragovernamental.

## PROGRAMAÇÃO DO ÓRGÃO

PROGRAMA: 0000 ENCARGOS GERAIS			1.200.000.000
AÇÃO			
03.846.0000.4812	PAGAMENTO DE AÇÕES INDENIZATÓRIAS DE PEQUENO VALOR		1.200.000.000
DESCRIÇÃO: Pagamento de obrigações de pequeno valor conforme disposto no artigo 100, § 3º, da Constituição Federal, definidas na Lei nº 11.377/2003.			

PROGRAMA: 4001 ADVOCACIA DO ESTADO			820.999.120
AÇÃO			
03.092.4001.5832	MAPEAMENTO DE ÁREAS DE INTERESSE DO ESTADO		737.136
PRODUTO: IDENTIFICAÇÃO DE ÁREAS DE INTERESSE DO ESTADO			
INDICADOR DE PRODUTO: MANIFESTAÇÕES TÉCNICAS PRODUZIDAS (unidade)			
META: 23			
DESCRIÇÃO: Ampliação do mapeamento das áreas de interesse do Estado, especialmente em processos judiciais, por meio do geoprocessamento e da reestruturação do Centro de Engenharia e de Cadastro Imobiliário; identificação e acompanhamento dos processos que sejam fonte de "passivo contingente".			
AÇÃO			
03.092.4001.5841	CONSULTORIA E ACESSORIA JURÍDICA		906.000
PRODUTO: PARECERES JURÍDICOS E PROCEDIMENTOS DISCIPLINARES			
INDICADOR DE PRODUTO: PROCEDIMENTOS DISCIPLINARES PRESIDIDOS (unidade)			
META: 7.079			
DESCRIÇÃO: Orientação nos atos dos gestores públicos; elaboração de pareceres jurídicos; oferta de assessoria jurídica; disponibilização do acervo de pareceres; racionalização das atividades desenvolvidas e exercício da presidência de procedimentos disciplinares.			
AÇÃO			
03.092.4001.5843	GESTÃO DA PROCURADORIA GERAL DO ESTADO - PGE		623.901.221
DESCRIÇÃO: Administração dos encargos judiciais; manutenção da estrutura física e administrativa; manutenção dos contratos atuais; celebração de novos contratos; criação, desmembramento, fusão e/ou ampliação de unidades; ampliação e adequação da estrutura da PGE e sua atribuição institucional à crescente demanda de trabalho; criação de novos cargos, inclusive de nível superior, para desempenho de atividades relacionadas à atividade jurídica; realização de concursos; remuneração dos procuradores, servidores e auxiliares e criação de mecanismos de remuneração por produtividade.			
AÇÃO			
03.126.4001.5892	MANUTENÇÃO E MODERNIZAÇÃO TECNOLÓGICA		42.319.824
PRODUTO: MODERNIZAÇÃO DA TECNOLOGIA DA INFORMAÇÃO E COMUNICAÇÃO			
INDICADOR DE PRODUTO: EQUIPAMENTOS ADQUIRIDOS (unidade)			
META: 1.300			
DESCRIÇÃO: Desenvolvimento e licenciamento de sistemas de suporte à atuação da Procuradoria Geral do Estado, bem como manutenção preventiva, corretiva e evolutiva, com suporte técnico e operacional dos dispositivos e equipamentos de informática e de rede, inclusive, mas não se limitando aos de proteção, como antivírus e firewall; e expansão e renovação do parque de informática por meio da aquisição de equipamentos e softwares.			
AÇÃO			
03.092.4001.6193	CONTENCIOSO TRIBUTÁRIO-FISCAL		20
PRODUTO: ARRECADAÇÃO DA DÍVIDA ATIVA			
INDICADOR DE PRODUTO: TOTAL DE ARRECADAÇÃO DA DÍVIDA ATIVA (R\$ bilhões)			
DESCRIÇÃO: Planejamento de atuação administrativa e judicial, por segmento de devedores, por segmento econômico e por situação processual, conforme potencial de devedores do Estado para pagamento de dívidas.			
AÇÃO			
03.092.4001.6194	CONTENCIOSO GERAL		2.580.000
PRODUTO: REPRESENTAÇÃO JUDICIAL DO ESTADO E AUTARQUIAS			
INDICADOR DE PRODUTO: CELEBRAÇÃO DE ACORDOS JUDICIAIS E TERMOS DE AJUSTAMENTO DE CONDUTA (unidade)			
META: 30			
DESCRIÇÃO: Manutenção ou redução da taxa de crescimento atual dos processos acompanhados pelo Contencioso Geral; aumento do número de orientações para abstenção de interposição de recursos; criação de comitê de monitoramento e núcleo de apoio; expedição de boletins eletrônicos informativos; proposição de alteração de orientação jurídica da administração; celebração de acordos judiciais ou termos de ajustamento de conduta em matérias relevantes de políticas públicas e proposição de alteração legislativa, entre outras.			

AÇÃO		
03.846.4001.9001	CONTRIBUIÇÃO DO ESTADO PARA O REGIME DE PREVIDÊNCIA DOS SERVIDORES	150.554.919
<b>DESCRIÇÃO:</b> Contribuição do Estado para cobertura de insuficiências financeiras do RPPS decorrentes do pagamento de benefícios previdenciários, observada a insuficiência apurada em cada um dos Poderes, entendida como o valor resultante da diferença entre o valor total da folha de pagamento dos benefícios previdenciários e o valor total das contribuições previdenciárias dos servidores, dos Poderes do Estado.		

PROGRAMA: 4004 CENTRO DE ESTUDOS		23.153.271
AÇÃO		
03.128.4004.5836	APRIMORAMENTO, FORMAÇÃO CONTINUADA E DIFUSÃO DO CONHECIMENTO JURÍDICO	6.751.760
<b>PRODUTO:</b> CURSOS, TREINAMENTOS E PUBLICAÇÕES OFERTADAS PELO CE E ESPGE		
<b>INDICADOR DE PRODUTO:</b> NÚMERO DE CERTIFICADOS EXPEDIDOS (unidade)		
<b>META:</b> 1.200		
<b>DESCRIÇÃO:</b> Aprimoramento profissional e cultural dos procuradores, servidores e estagiários; difusão do conhecimento jurídico entre profissionais e especialização da advocacia estatal.		
AÇÃO		
03.128.4004.5839	MANUTENÇÃO DOS SERVIÇOS DO CENTRO DE ESTUDOS	16.401.511
<b>DESCRIÇÃO:</b> Administração dos contratos de vigilância, alimentação, copeiragem, limpeza, transporte, passagens aéreas, reprografia. Manutenção das instalações físicas da unidade e suporte tecnológico.		

<b>ÓRGÃO: 40000 - PROCURADORIA GERAL DO ESTADO</b> <b>ADMINISTRAÇÃO DIRETA</b>	Valores em R\$ 1,00
	<b>2.044.152.391</b>

**RESUMO DA ADMINISTRAÇÃO DIRETA**

PROGRAMA	
0000 - ENCARGOS GERAIS	1.200.000.000
4001 - ADVOCACIA DO ESTADO	820.999.120
4004 - CENTRO DE ESTUDOS	23.153.271

FUNÇÃO	
03 - ESSENCIAL À JUSTIÇA	2.044.152.391

SUBFUNÇÃO	
092 - REPRESENTAÇÃO JUDICIAL EXTRAJUDICIAL	628.124.377
126 - TECNOLOGIA DA INFORMAÇÃO	42.319.824
128 - FORMAÇÃO DE RECURSOS HUMANOS	23.153.271
846 - OUTROS ENCARGOS ESPECIAIS	1.350.554.919

MODALIDADE DE APLICAÇÃO	
090 - APLICAÇÕES DIRETAS	1.797.895.253
091 - OPERAÇÃO INTRAÓRGÃOS ORÇ.FISCAL E SEGURIDADE	246.257.138

UNIDADE ORÇAMENTÁRIA	
40001 - PROCURADORIA GERAL DO ESTADO	2.044.152.391

FONTE DE RECURSO	PESSOAL E ENCARGOS SOCIAIS	JUROS E ENCARGOS DA DÍVIDA	OUTRAS DESPESAS CORRENTES	INVESTIMENTOS	INVERSÕES FINANCEIRAS	AMORTIZAÇÃO DA DÍVIDA	TOTAL
TESOURO DO ESTADO	582.166.194		1.285.509.647	20.088.000			1.887.763.841
FUNDO ESPECIAL DE DESPESA	133.172.304		20.216.236	3.000.000	10		156.388.550
<b>TOTAL</b>	<b>715.338.498</b>		<b>1.305.725.883</b>	<b>23.088.000</b>	<b>10</b>		<b>2.044.152.391</b>

Inclui valores referentes a transferência intragovernamental.

**PROGRAMAÇÃO DA ADMINISTRAÇÃO DIRETA**

PROGRAMA: 0000 ENCARGOS GERAIS				1.200.000.000
AÇÃO	GRUPO DESPESA	FONTE DE RECURSO		
03.846.0000.4812	PAGAMENTO DE AÇÕES INDENIZATÓRIAS DE PEQUENO VALOR			1.200.000.000
	OUTRAS DESPESAS CORRENTES			1.180.000.000
		TESOURO DO ESTADO		1.180.000.000
	INVESTIMENTOS			20.000.000
		TESOURO DO ESTADO		20.000.000

PROGRAMA: 4001 ADVOCACIA DO ESTADO				820.999.120
AÇÃO	GRUPO DESPESA	FONTE DE RECURSO		
03.092.4001.5832	MAPEAMENTO DE ÁREAS DE INTERESSE DO ESTADO			737.136
	OUTRAS DESPESAS CORRENTES			737.136
		TESOURO DO ESTADO		737.136
03.092.4001.5841	CONSULTORIA E ASSESSORIA JURÍDICA			906.000
	OUTRAS DESPESAS CORRENTES			906.000
		TESOURO DO ESTADO		906.000
03.092.4001.5843	GESTÃO DA PROCURADORIA GERAL DO ESTADO - PGE			623.901.221
	PESSOAL E ENCARGOS SOCIAIS			564.783.579
		FUNDO ESPECIAL DE DESPESA		133.172.304
		TESOURO DO ESTADO		431.611.275
	OUTRAS DESPESAS CORRENTES			58.167.632



		FUNDO ESPECIAL DE DESPESA	647.828
		TESOURO DO ESTADO	57.519.804
	INVESTIMENTOS		950.000
		FUNDO ESPECIAL DE DESPESA	950.000
	INVERSÕES FINANCEIRAS		10
		FUNDO ESPECIAL DE DESPESA	10
<b>AÇÃO</b>		<b>GRUPO DESPESA</b>	<b>FONTE DE RECURSO</b>
<b>03.126.4001.5892</b>	<b>MANUTENÇÃO E MODERNIZAÇÃO TECNOLÓGICA</b>		<b>42.319.824</b>
	OUTRAS DESPESAS CORRENTES		40.702.424
		FUNDO ESPECIAL DE DESPESA	3.604.818
		TESOURO DO ESTADO	37.097.606
	INVESTIMENTOS		1.617.400
		FUNDO ESPECIAL DE DESPESA	1.617.400
<b>AÇÃO</b>		<b>GRUPO DESPESA</b>	<b>FONTE DE RECURSO</b>
<b>03.092.4001.6193</b>	<b>CONTENCIOSO TRIBUTÁRIO-FISCAL</b>		<b>20</b>
	OUTRAS DESPESAS CORRENTES		20
		FUNDO ESPECIAL DE DESPESA	10
		TESOURO DO ESTADO	10
<b>AÇÃO</b>		<b>GRUPO DESPESA</b>	<b>FONTE DE RECURSO</b>
<b>03.092.4001.6194</b>	<b>CONTENCIOSO GERAL</b>		<b>2.580.000</b>
	OUTRAS DESPESAS CORRENTES		2.580.000
		TESOURO DO ESTADO	2.580.000
<b>AÇÃO</b>		<b>GRUPO DESPESA</b>	<b>FONTE DE RECURSO</b>
<b>03.846.4001.9001</b>	<b>CONTRIBUIÇÃO DO ESTADO PARA O REGIME DE PREVIDÊNCIA DOS SERVIDORES</b>		<b>150.554.919</b>
	PESSOAL E ENCARGOS SOCIAIS		150.554.919
		TESOURO DO ESTADO	150.554.919

<b>PROGRAMA: 4004 CENTRO DE ESTUDOS</b>			<b>23.153.271</b>
<b>AÇÃO</b>		<b>GRUPO DESPESA</b>	<b>FONTE DE RECURSO</b>
<b>03.128.4004.5836</b>	<b>APRIMORAMENTO, FORMAÇÃO CONTINUADA E DIFUSÃO DO CONHECIMENTO JURÍDICO</b>		<b>6.751.760</b>
	OUTRAS DESPESAS CORRENTES		6.751.760
		FUNDO ESPECIAL DE DESPESA	2.239.826
		TESOURO DO ESTADO	4.511.934
<b>AÇÃO</b>		<b>GRUPO DESPESA</b>	<b>FONTE DE RECURSO</b>
<b>03.128.4004.5839</b>	<b>MANUTENÇÃO DOS SERVIÇOS DO CENTRO DE ESTUDOS</b>		<b>16.401.511</b>
	OUTRAS DESPESAS CORRENTES		15.880.911
		FUNDO ESPECIAL DE DESPESA	13.723.754
		TESOURO DO ESTADO	2.157.157
	INVESTIMENTOS		520.600
		FUNDO ESPECIAL DE DESPESA	432.600
		TESOURO DO ESTADO	88.000

<b>ÓRGÃO: 40000 - PROCURADORIA GERAL DO ESTADO</b>	Valores em R\$ 1,00
<b>UNIDADE: 40001 - PROCURADORIA GERAL DO ESTADO</b>	<b>2.044.152.391</b>
<b>ESFERA: ORÇAMENTO FISCAL</b>	

## RESUMO DA UNIDADE ORÇAMENTÁRIA

PROGRAMA	
0000 - ENCARGOS GERAIS	1.200.000.000
4001 - ADVOCACIA DO ESTADO	820.999.120
4004 - CENTRO DE ESTUDOS	23.153.271
FUNÇÃO	
03 - ESSENCIAL À JUSTIÇA	2.044.152.391
SUBFUNÇÃO	
092 - REPRESENTAÇÃO JUDICIAL EXTRAJUDICIAL	628.124.377
126 - TECNOLOGIA DA INFORMAÇÃO	42.319.824
128 - FORMAÇÃO DE RECURSOS HUMANOS	23.153.271
846 - OUTROS ENCARGOS ESPECIAIS	1.350.554.919
MODALIDADE DE APLICAÇÃO	
090 - APLICAÇÕES DIRETAS	1.797.895.253
091 - OPERAÇÃO INTRAÓRGÃOS ORÇ.FISCAL E SEGURIDADE	246.257.138

FONTE DE RECURSO	PESSOAL E ENCARGOS SOCIAIS	JUROS E ENCARGOS DA DÍVIDA	OUTRAS DESPESAS CORRENTES	INVESTIMENTOS	INVERSÕES FINANCEIRAS	AMORTIZAÇÃO DA DÍVIDA	TOTAL
TESOURO DO ESTADO	582.166.194		1.285.509.647	20.088.000			1.887.763.841
FUNDO ESPECIAL DE DESPESA	133.172.304		20.216.236	3.000.000	10		156.388.550
<b>TOTAL</b>	<b>715.338.498</b>		<b>1.305.725.883</b>	<b>23.088.000</b>	<b>10</b>		<b>2.044.152.391</b>

Inclui valores referentes a transferência intragovernamental.

## PROGRAMAÇÃO DA UNIDADE ORÇAMENTÁRIA

PROGRAMA: 0000 ENCARGOS GERAIS				1.200.000.000
AÇÃO	GRUPO DESPESA	FONTE DE RECURSO		
03.846.0000.4812 PAGAMENTO DE AÇÕES INDENIZATÓRIAS DE PEQUENO VALOR				1.200.000.000
	OUTRAS DESPESAS CORRENTES			1.180.000.000
		TESOURO DO ESTADO		1.180.000.000
	INVESTIMENTOS			20.000.000
		TESOURO DO ESTADO		20.000.000

PROGRAMA: 4001 ADVOCACIA DO ESTADO				820.999.120
AÇÃO	GRUPO DESPESA	FONTE DE RECURSO		
03.092.4001.5832 MAPEAMENTO DE ÁREAS DE INTERESSE DO ESTADO				737.136
	OUTRAS DESPESAS CORRENTES			737.136
		TESOURO DO ESTADO		737.136
PRODUTO: IDENTIFICAÇÃO DE ÁREAS DE INTERESSE DO ESTADO				
INDICADOR DE PRODUTO: MANIFESTAÇÕES TÉCNICAS PRODUZIDAS (unidade)				
META: 23				
AÇÃO	GRUPO DESPESA	FONTE DE RECURSO		
03.092.4001.5841 CONSULTORIA E ACESSORIA JURÍDICA				906.000
	OUTRAS DESPESAS CORRENTES			906.000
		TESOURO DO ESTADO		906.000
PRODUTO: PARECERES JURÍDICOS E PROCEDIMENTOS DISCIPLINARES				
INDICADOR DE PRODUTO: PROCEDIMENTOS DISCIPLINARES PRESIDIDOS (unidade)				
META: 7.079				

AÇÃO		GRUPO DESPESA	FONTE DE RECURSO	
<b>03.092.4001.5843</b>	<b>GESTÃO DA PROCURADORIA GERAL DO ESTADO - PGE</b>			<b>623.901.221</b>
		PESSOAL E ENCARGOS SOCIAIS		564.783.579
			FUNDO ESPECIAL DE DESPESA	133.172.304
			TESOURO DO ESTADO	431.611.275
		OUTRAS DESPESAS CORRENTES		58.167.632
			FUNDO ESPECIAL DE DESPESA	647.828
			TESOURO DO ESTADO	57.519.804
		INVESTIMENTOS		950.000
			FUNDO ESPECIAL DE DESPESA	950.000
		INVERSÕES FINANCEIRAS		10
			FUNDO ESPECIAL DE DESPESA	10
AÇÃO		GRUPO DESPESA	FONTE DE RECURSO	
<b>03.126.4001.5892</b>	<b>MANUTENÇÃO E MODERNIZAÇÃO TECNOLÓGICA</b>			<b>42.319.824</b>
		OUTRAS DESPESAS CORRENTES		40.702.424
			FUNDO ESPECIAL DE DESPESA	3.604.818
			TESOURO DO ESTADO	37.097.606
		INVESTIMENTOS		1.617.400
			FUNDO ESPECIAL DE DESPESA	1.617.400
<b>PRODUTO:</b>	MODERNIZAÇÃO DA TECNOLOGIA DA INFORMAÇÃO E COMUNICAÇÃO			
<b>INDICADOR DE PRODUTO:</b>	EQUIPAMENTOS ADQUIRIDOS (unidade)			
<b>META:</b>	1.300			
AÇÃO		GRUPO DESPESA	FONTE DE RECURSO	
<b>03.092.4001.6193</b>	<b>CONTENCIOSO TRIBUTÁRIO-FISCAL</b>			<b>20</b>
		OUTRAS DESPESAS CORRENTES		20
			FUNDO ESPECIAL DE DESPESA	10
			TESOURO DO ESTADO	10
<b>PRODUTO:</b>	ARRECADAÇÃO DA DÍVIDA ATIVA			
<b>INDICADOR DE PRODUTO:</b>	TOTAL DE ARRECADAÇÃO DA DÍVIDA ATIVA (R\$ bilhões)			
AÇÃO		GRUPO DESPESA	FONTE DE RECURSO	
<b>03.092.4001.6194</b>	<b>CONTENCIOSO GERAL</b>			<b>2.580.000</b>
		OUTRAS DESPESAS CORRENTES		2.580.000
			TESOURO DO ESTADO	2.580.000
<b>PRODUTO:</b>	REPRESENTAÇÃO JUDICIAL DO ESTADO E AUTARQUIAS			
<b>INDICADOR DE PRODUTO:</b>	CELEBRAÇÃO DE ACORDOS JUDICIAIS E TERMOS DE AJUSTAMENTO DE CONDUTA (unidade)			
<b>META:</b>	30			
AÇÃO		GRUPO DESPESA	FONTE DE RECURSO	
<b>03.846.4001.9001</b>	<b>CONTRIBUIÇÃO DO ESTADO PARA O REGIME DE PREVIDÊNCIA DOS SERVIDORES</b>			<b>150.554.919</b>
		PESSOAL E ENCARGOS SOCIAIS		150.554.919
			TESOURO DO ESTADO	150.554.919

PROGRAMA: 4004 CENTRO DE ESTUDOS

23.153.271

AÇÃO		GRUPO DESPESA	FONTE DE RECURSO	
03.128.4004.5836	APRIMORAMENTO, FORMAÇÃO CONTINUADA E DIFUSÃO DO CONHECIMENTO JURÍDICO			6.751.760
		OUTRAS DESPESAS CORRENTES		6.751.760
			FUNDO ESPECIAL DE DESPESA	2.239.826
			TESOURO DO ESTADO	4.511.934
PRODUTO:	CURSOS, TREINAMENTOS E PUBLICAÇÕES OFERTADAS PELO CE E ESPGE			
INDICADOR DE PRODUTO:	NÚMERO DE CERTIFICADOS EXPEDIDOS (unidade)			
META:	1.200			
AÇÃO		GRUPO DESPESA	FONTE DE RECURSO	
03.128.4004.5839	MANUTENÇÃO DOS SERVIÇOS DO CENTRO DE ESTUDOS			16.401.511
		OUTRAS DESPESAS CORRENTES		15.880.911
			FUNDO ESPECIAL DE DESPESA	13.723.754
			TESOURO DO ESTADO	2.157.157
		INVESTIMENTOS		520.600
			FUNDO ESPECIAL DE DESPESA	432.600
			TESOURO DO ESTADO	88.000

<b>ÓRGÃO: 41000 - SECRETARIA DE ESPORTES</b>	Valores em R\$ 1,00
	<b>314.762.988</b>

**PRINCIPAIS ATRIBUIÇÕES**

- Formulação de políticas e proposição de diretrizes ao Governo do Estado, voltadas ao esporte e lazer;
- Coordenação da implementação das ações governamentais direcionadas para o esporte e lazer;
- Elaboração e execução, direta ou indiretamente em parceria com entidades públicas e privadas, de programas, projetos e atividades relativos ao esporte e lazer; promoção e incentivo de intercâmbios e entendimentos com organizações e instituições afins, de caráter nacional ou internacional;
- Difusão e promoção do desenvolvimento do esporte e do lazer; extensão das oportunidades e dos meios para a iniciação e a prática de esporte e lazer.

**RESUMO DO ÓRGÃO**

PROGRAMA	
2990 - DESENVOLVIMENTO DE AÇÕES DECORRENTES DE EMENDAS PARLAMENTARES	31.921.002
4109 - FOMENTO A ATIVIDADE ESPORTIVA E DE LAZER	142.861.184
4111 - INCENTIVO A INFRAESTRUTURA ESPORTIVA	132.696.142
5124 - BOLSA DO POVO	7.284.660

FUNÇÃO	
04 - ADMINISTRAÇÃO	31.921.002
27 - DESPORTO E LAZER	282.841.986

SUBFUNÇÃO	
122 - ADMINISTRAÇÃO GERAL	73.334.223
127 - ORDENAMENTO TERRITORIAL	31.921.002
811 - DESPORTO DE RENDIMENTO	57.156.506
812 - DESPORTO COMUNITÁRIO	133.696.142
813 - LAZER	8.446.140
846 - OUTROS ENCARGOS ESPECIAIS	10.208.975

MODALIDADE DE APLICAÇÃO	
040 - TRANSFERÊNCIAS A MUNICÍPIOS	74.882.602
050 - TRANSF. A INST.PRIVADAS SEM FINS LUCRATIVOS	4.934.742
090 - APLICAÇÕES DIRETAS	220.337.766
091 - OPERAÇÃO INTRAÓRGÃOS ORÇ.FISCAL E SEGURIDADE	14.607.878

UNIDADE ORÇAMENTÁRIA	
41001 - SECRETARIA DE ESPORTES	314.762.988

FUNTE DE RECURSO	PESSOAL E ENCARGOS SOCIAIS	JUROS E ENCARGOS DA DÍVIDA	OUTRAS DESPESAS CORRENTES	INVESTIMENTOS	INVERSÕES FINANCEIRAS	AMORTIZAÇÃO DA DÍVIDA	TOTAL
TESOURO DO ESTADO	38.526.890		85.846.202	141.317.134			265.690.226
FUNDO ESPECIAL DE DESPESA			1.000.000	908.902			1.908.902
VINCULADOS FEDERAIS			32.163.860	15.000.000			47.163.860
<b>TOTAL</b>	<b>38.526.890</b>		<b>119.010.062</b>	<b>157.226.036</b>			<b>314.762.988</b>

Inclui valores referentes a transferência intragovernamental.

**PROGRAMAÇÃO DO ÓRGÃO**

<b>PROGRAMA: 2990 DESENVOLVIMENTO DE AÇÕES DECORRENTES DE EMENDAS PARLAMENTARES</b>	<b>31.921.002</b>
<b>AÇÃO</b>	
<b>04.127.2990.2272 DESENVOLVIMENTO DE AÇÕES DECORRENTES DE EMENDAS PARLAMENTARES, EXCETO SAÚDE</b>	<b>31.921.002</b>
<b>PRODUTO:</b>	APOIO AOS MUNICÍPIOS E ENTIDADES
<b>INDICADOR DE PRODUTO:</b>	NÚMERO DE CONVÊNIOS FIRMADOS COM PREFEITURAS MUNICIPAIS E ENTIDADES (unidade)
<b>DESCRIÇÃO:</b>	Execução de emendas individuais aprovadas, no valor correspondente a metade de 0,3% da receita corrente líquida prevista, para aplicação nas ações e programações constantes do projeto de lei orçamentária, nos termos do art. 175, §6º da Constituição Estadual.
<b>PROGRAMA: 4109 FOMENTO A ATIVIDADE ESPORTIVA E DE LAZER</b>	<b>142.861.184</b>

AÇÃO		
<b>27.811.4109.5116</b>	<b>CENTRO DE INICIAÇÃO (ESPORTE SOCIAL), FORMAÇÃO E EXCELÊNCIA ESPORTIVA</b>	<b>27.625.000</b>
<b>PRODUTO:</b>	INICIAÇÃO, FORMAÇÃO E EXCELÊNCIA ESPORTIVA EM DIVERSAS MODALIDADES	
<b>INDICADOR DE PRODUTO:</b>	CENTROS DE FORMAÇÃO E EXCELÊNCIA - NOVOS (unidade)	
<b>META:</b>	64	
<b>DESCRIÇÃO:</b>	Manutenção, ampliação e implantação de polos esportivos e de iniciação esportiva em diversas modalidades, visando o desenvolvimento esportivo de novos atletas, com objetivo de atingir a excelência competitiva na prática da modalidade, proporcionando a esses atletas a oportunidade de participação em competições estaduais, nacionais e internacionais.	
AÇÃO		
<b>27.813.4109.5124</b>	<b>PARTICIPAÇÃO DE PESSOAS EM EVENTOS DE LAZER</b>	<b>3.238.140</b>
<b>PRODUTO:</b>	PARTICIPAÇÃO DE PESSOAS EM EVENTOS DE LAZER	
<b>INDICADOR DE PRODUTO:</b>	PARTICIPANTES DE EVENTOS ORGANIZADOS OU PROMOVIDOS PELA SECRETARIA (unidade)	
<b>META:</b>	3.300	
<b>DESCRIÇÃO:</b>	Promoção da prática esportiva e de lazer nas mais diversas modalidades, para atendimento de diferentes faixas etárias – crianças, adolescentes e idosos. Fomento à prática de atividade lúdica monitorada à população de todas as idades, em praças esportivas, parques, praças e espaços públicos; incentivo à prática do lazer, atividades recreativas e esporte de participação.	
AÇÃO		
<b>27.811.4109.5131</b>	<b>REALIZAÇÃO E APOIO AOS EVENTOS DE CARÁTER COMPETITIVO</b>	<b>27.454.846</b>
<b>PRODUTO:</b>	REALIZAÇÃO E APOIO DE EVENTOS DE CARÁTER COMPETITIVO	
<b>INDICADOR DE PRODUTO:</b>	NÚMERO DE ATLETAS PARTICIPANTES NOS DEMAIS EVENTOS COMPETITIVOS ESTABELECIDOS NO CALENDÁRIO OFICIAL DA COORDENADORIA DE ESPORTES (unidade)	
<b>META:</b>	126.000	
<b>DESCRIÇÃO:</b>	Fomento, divulgação e realização de toda e qualquer atividade esportiva, de maneira formativa e competitiva, direcionada para a população de todas as faixas etárias, inclusive voltados a pessoas com deficiência, propiciando uma variada gama de oportunidades de participação em eventos esportivos como Jogos Abertos do Interior, Regionais do Idoso, Estadual do Idoso, Abertos da Juventude, Ginastrada, Campeonatos e Copas, Praia Acessível e Capacitação em Esporte e Lazer etc., de caráter regional, estadual, nacional e internacional.	
AÇÃO		
<b>27.122.4109.5854</b>	<b>GESTÃO DE INFRAESTRUTURA DE SUPRIMENTOS</b>	<b>73.334.223</b>
<b>DESCRIÇÃO:</b>	Gerenciamento das atividades da Secretaria de Esportes, de forma a dar suporte e condições de manutenção adequada e funcionalidade das unidades administradas, inclusive de reformas da Sede, dos Conjuntos Desportivos "Baby Barioni"(Incluído o CCI-Centro de Convivência Infantil), "Constâncio Vaz Guimarães", Vila Olímpica "Mário Covas", Cerecamp, Centro Social Urbano de Bauru, Delegacias e Inspetorias, entre outros, aumentando as condições de utilização com bem-estar e segurança ao público frequentador desses locais.	
AÇÃO		
<b>27.812.4109.6376</b>	<b>APOIO E ORGANIZAÇÃO DE ESPORTE ELETRÔNICO - E-ELETRÔNICO</b>	<b>1.000.000</b>
<b>PRODUTO:</b>	APOIO E ORGANIZAÇÃO DE ESPORTES ELETRONICOS	
<b>INDICADOR DE PRODUTO:</b>	QUANTIDADE DE PARTICIPANTES (unidade)	
<b>META:</b>	2.662	
<b>DESCRIÇÃO:</b>	Divulgação e incentivo à prática de esportes eletrônicos no Estado de São Paulo.	
AÇÃO		
<b>27.846.4109.9001</b>	<b>CONTRIBUIÇÃO DO ESTADO PARA O REGIME DE PREVIDÊNCIA DOS SERVIDORES</b>	<b>10.208.975</b>
<b>DESCRIÇÃO:</b>	Contribuição do Estado para cobertura de insuficiências financeiras do RPPS decorrentes do pagamento de benefícios previdenciários, observada a insuficiência apurada em cada um dos Poderes, entendida como o valor resultante da diferença entre o valor total da folha de pagamento dos benefícios previdenciários e o valor total das contribuições previdenciárias dos servidores, dos Poderes do Estado.	
<b>PROGRAMA:</b>	<b>4111 INCENTIVO A INFRAESTRUTURA ESPORTIVA</b>	<b>132.696.142</b>
AÇÃO		
<b>27.812.4111.1040</b>	<b>APOIO AOS MUNICÍPIOS PARA REALIZAÇÃO DE OBRAS EM EQUIPAMENTOS ESPORTIVOS</b>	<b>87.700.000</b>
<b>PRODUTO:</b>	APOIO A MUNIC NA REALIZAÇÃO DE OBRAS, IMPLANTAÇÃO E INSTALAÇÃO EQUIP. ESPORTIVOS	
<b>INDICADOR DE PRODUTO:</b>	NUMERO DE CONVÊNIOS (unidade)	
<b>META:</b>	125	
<b>DESCRIÇÃO:</b>	Repasse de recursos aos municípios e às entidades, mediante celebração de convênios, para a realização de obras de modernização, reformas/ampliação de instalações e construção de equipamentos esportivos para a prática de esporte, lazer e atividades da juventude.	
AÇÃO		
<b>27.812.4111.2624</b>	<b>APOIO PARA REALIZAÇÃO DA OBRA, RESTAURO E AMPLIAÇÃO DO "BABY BARIONI"</b>	<b>13.221.142</b>
<b>PRODUTO:</b>	OBRA DE RESTAURO E AMPLIAÇÃO DO COMPLEXO DESPORTIVO BABY BARIONI	
<b>INDICADOR DE PRODUTO:</b>	PERCENTUAL DE EVOLUÇÃO DA OBRA DE RESTAURO E AMPLIAÇÃO DO COMPLEXO DESPORTIVO BABY BARIONI (%)	
<b>META:</b>	80	
<b>DESCRIÇÃO:</b>	Realização de Obras com a finalidade de adequar satisfatoriamente o Complexo Desportivo "Baby Barioni".	
AÇÃO		
<b>27.812.4111.4072</b>	<b>DISTRIBUIÇÃO DE KITS DE ACADEMIA AO AR LIVRE</b>	<b>5.475.000</b>
<b>PRODUTO:</b>	KITS DE ACADEMIA AO AR LIVRE DISTRIBUÍDOS	
<b>INDICADOR DE PRODUTO:</b>	KITS DE ACADEMIA AO AR LIVRE (unidade)	
<b>META:</b>	101	
<b>DESCRIÇÃO:</b>	Aquisição dos itens que compõem o kit, a saber: simulador de caminhada duplo; leg press duplo; roda dupla; roda de ombro dupla; twist lateral duplo; simulador de remo; estação multiuso; placa para ar livre; barra alta giratória; esqui duplo e onze placas indicativas.	

AÇÃO		
<b>27.812.4111.6321</b>	<b>REFORMAS E/OU OBRAS REALIZADAS PELA SECRETARIA</b>	<b>22.800.000</b>
<b>PRODUTO:</b>	REFORMAS E OBRAS REALIZADAS NOS EQUIPAMENTOS ESPORTIVOS PRÓPRIOS DA SECRETARIA	
<b>INDICADOR DE PRODUTO:</b>	REFORMA E OBRAS REALIZADAS (unidade)	
<b>META:</b>	14	
<b>DESCRIÇÃO:</b>	Realização de reformas ou obras em equipamentos administrados pela Secretaria, a saber: Complexo Esportivo "Constâncio Vaz Guimarães; Complexo Esportivo "Baby Barione; Centro Educativo, Recreativo e Esportivo do Trabalhador de Campinas (Cerecamp); Vila Olímpica Mário Covas, Delegacias e Inspetorias e a própria sede.	
AÇÃO		
<b>27.812.4111.6322</b>	<b>DISTRIBUIÇÃO DE MATERIAIS ESPORTIVOS</b>	<b>3.500.000</b>
<b>PRODUTO:</b>	MATERIAIS ESPORTIVOS DISTRIBUÍDOS	
<b>INDICADOR DE PRODUTO:</b>	NUMERO DE MATERIAIS ESPORTIVOS DISTRIBUIDOS (unidade)	
<b>META:</b>	13.000	
<b>DESCRIÇÃO:</b>	Aquisição de materiais esportivos ( bola, rede, traves, jogos de uniforme e outros) para distribuição às prefeituras, às entidades e às associações, quando solicitado por meio de ofício.	

<b>PROGRAMA:</b>	<b>5124 BOLSA DO POVO</b>	<b>7.284.660</b>
AÇÃO		
<b>27.811.5124.6028</b>	<b>ATLETAS BENEFICIADOS COM BOLSA TALENTO ESPORTIVO</b>	<b>2.076.660</b>
<b>PRODUTO:</b>	CONCESSÃO DE BOLSAS TALENTO ESPORTIVO	
<b>INDICADOR DE PRODUTO:</b>	BENEFÍCIOS CONCEDIDOS AOS ATLETAS (unidade)	
<b>META:</b>	3.336	
<b>DESCRIÇÃO:</b>	Concessão de Bolsa Talento Esportivo, instituída pela Lei nº 13.556, de 9 de junho de 2009, nas categorias Estadual, Juniores, Nacional e Internacional, que consiste no apoio financeiro aos atletas do desporto escolar e de rendimento, praticantes de modalidades olímpicas e paraolímpicas, individuais ou coletivas.	
AÇÃO		
<b>27.813.5124.6400</b>	<b>VIDATIVA</b>	<b>5.208.000</b>
<b>PRODUTO:</b>	VIDATIVA	
<b>INDICADOR DE PRODUTO:</b>	BENEFÍCIOS CONCEDIDOS A IDOSOS ATRAVÉS DO CARTÃO VIDATIVA. (unidade)	
<b>META:</b>	60.000	
<b>DESCRIÇÃO:</b>	Disponibilização de cartão magnético vinculado ao pagamento de Academias e Clubes com atividades específicas e disponibilizado para idosos com valor pré-pago para pagamento nos estabelecimentos citados.	

<b>ÓRGÃO: 41000 - SECRETARIA DE ESPORTES</b> <b>ADMINISTRAÇÃO DIRETA</b>	Valores em R\$ 1,00
	<b>314.762.988</b>

**RESUMO DA ADMINISTRAÇÃO DIRETA**

PROGRAMA	
2990 - DESENVOLVIMENTO DE AÇÕES DECORRENTES DE EMENDAS PARLAMENTARES	31.921.002
4109 - FOMENTO A ATIVIDADE ESPORTIVA E DE LAZER	142.861.184
4111 - INCENTIVO A INFRAESTRUTURA ESPORTIVA	132.696.142
5124 - BOLSA DO POVO	7.284.660

FUNÇÃO	
04 - ADMINISTRAÇÃO	31.921.002
27 - DESPORTO E LAZER	282.841.986

SUBFUNÇÃO	
122 - ADMINISTRAÇÃO GERAL	73.334.223
127 - ORDENAMENTO TERRITORIAL	31.921.002
811 - DESPORTO DE RENDIMENTO	57.156.506
812 - DESPORTO COMUNITÁRIO	133.696.142
813 - LAZER	8.446.140
846 - OUTROS ENCARGOS ESPECIAIS	10.208.975

MODALIDADE DE APLICAÇÃO	
040 - TRANSFERÊNCIAS A MUNICÍPIOS	74.882.602
050 - TRANSF. A INST.PRIVADAS SEM FINS LUCRATIVOS	4.934.742
090 - APLICAÇÕES DIRETAS	220.337.766
091 - OPERAÇÃO INTRAÓRGÃOS ORÇ.FISCAL E SEGURIDADE	14.607.878

UNIDADE ORÇAMENTÁRIA	
41001 - SECRETARIA DE ESPORTES	314.762.988

FONTE DE RECURSO	PESSOAL E ENCARGOS SOCIAIS	JUROS E ENCARGOS DA DÍVIDA	OUTRAS DESPESAS CORRENTES	INVESTIMENTOS	INVERSÕES FINANCEIRAS	AMORTIZAÇÃO DA DÍVIDA	TOTAL
TESOURO DO ESTADO	38.526.890		85.846.202	141.317.134			265.690.226
FUNDO ESPECIAL DE DESPESA			1.000.000	908.902			1.908.902
VINCULADOS FEDERAIS			32.163.860	15.000.000			47.163.860
<b>TOTAL</b>	<b>38.526.890</b>		<b>119.010.062</b>	<b>157.226.036</b>			<b>314.762.988</b>

Inclui valores referentes a transferência intragovernamental.

**PROGRAMAÇÃO DA ADMINISTRAÇÃO DIRETA**

PROGRAMA: 2990 DESENVOLVIMENTO DE AÇÕES DECORRENTES DE EMENDAS PARLAMENTARES				31.921.002
AÇÃO	GRUPO DESPESA	FONTE DE RECURSO		
04.127.2990.2272 DESENVOLVIMENTO DE AÇÕES DECORRENTES DE EMENDAS PARLAMENTARES, EXCETO SAÚDE				31.921.002
	OUTRAS DESPESAS CORRENTES			10
		TESOURO DO ESTADO		10
	INVESTIMENTOS			31.920.992
		TESOURO DO ESTADO		31.920.992

PROGRAMA: 4109 FOMENTO A ATIVIDADE ESPORTIVA E DE LAZER				142.861.184
AÇÃO	GRUPO DESPESA	FONTE DE RECURSO		
27.811.4109.5116 CENTRO DE INICIAÇÃO (ESPORTE SOCIAL), FORMAÇÃO E EXCELÊNCIA ESPORTIVA				27.625.000
	OUTRAS DESPESAS CORRENTES			27.625.000
		TESOURO DO ESTADO		12.125.000
		VINCULADOS FEDERAIS		15.500.000
27.813.4109.5124 PARTICIPAÇÃO DE PESSOAS EM EVENTOS DE LAZER				3.238.140
	OUTRAS DESPESAS CORRENTES			3.238.140
		TESOURO DO ESTADO		3.238.140



AÇÃO		GRUPO DESPESA	FONTE DE RECURSO	
27.811.4109.5131	REALIZAÇÃO E APOIO AOS EVENTOS DE CARÁTER COMPETITIVO			<b>27.454.846</b>
		OUTRAS DESPESAS CORRENTES		27.454.846
			TESOURO DO ESTADO	13.790.986
			VINCULADOS FEDERAIS	13.663.860
AÇÃO		GRUPO DESPESA	FONTE DE RECURSO	
27.122.4109.5854	GESTÃO DE INFRAESTRUTURA DE SUPRIMENTOS			<b>73.334.223</b>
		PESSOAL E ENCARGOS SOCIAIS		28.317.915
			TESOURO DO ESTADO	28.317.915
		OUTRAS DESPESAS CORRENTES		44.107.406
			FUNDO ESPECIAL DE DESPESA	1.000.000
			TESOURO DO ESTADO	43.107.406
		INVESTIMENTOS		908.902
			FUNDO ESPECIAL DE DESPESA	908.902
AÇÃO		GRUPO DESPESA	FONTE DE RECURSO	
27.812.4109.6376	APOIO E ORGANIZAÇÃO DE ESPORTE ELETRÔNICO - E-ELETRÔNICO			<b>1.000.000</b>
		OUTRAS DESPESAS CORRENTES		1.000.000
			TESOURO DO ESTADO	1.000.000
AÇÃO		GRUPO DESPESA	FONTE DE RECURSO	
27.846.4109.9001	CONTRIBUIÇÃO DO ESTADO PARA O REGIME DE PREVIDÊNCIA DOS SERVIDORES			<b>10.208.975</b>
		PESSOAL E ENCARGOS SOCIAIS		10.208.975
			TESOURO DO ESTADO	10.208.975

PROGRAMA: 4111 INCENTIVO A INFRAESTRUTURA ESPORTIVA				<b>132.696.142</b>
AÇÃO		GRUPO DESPESA	FONTE DE RECURSO	
27.812.4111.1040	APOIO AOS MUNICÍPIOS PARA REALIZAÇÃO DE OBRAS EM EQUIPAMENTOS ESPORTIVOS			<b>87.700.000</b>
		INVESTIMENTOS		87.700.000
			TESOURO DO ESTADO	72.700.000
			VINCULADOS FEDERAIS	15.000.000
AÇÃO		GRUPO DESPESA	FONTE DE RECURSO	
27.812.4111.2624	APOIO PARA REALIZAÇÃO DA OBRA, RESTAURO E AMPLIAÇÃO DO "BABY BARIONI"			<b>13.221.142</b>
		INVESTIMENTOS		13.221.142
			TESOURO DO ESTADO	13.221.142
AÇÃO		GRUPO DESPESA	FONTE DE RECURSO	
27.812.4111.4072	DISTRIBUIÇÃO DE KITS DE ACADEMIA AO AR LIVRE			<b>5.475.000</b>
		INVESTIMENTOS		5.475.000
			TESOURO DO ESTADO	5.475.000
AÇÃO		GRUPO DESPESA	FONTE DE RECURSO	
27.812.4111.6321	REFORMAS E/OU OBRAS REALIZADAS PELA SECRETARIA			<b>22.800.000</b>
		OUTRAS DESPESAS CORRENTES		4.800.000
			TESOURO DO ESTADO	4.800.000
		INVESTIMENTOS		18.000.000
			TESOURO DO ESTADO	18.000.000
AÇÃO		GRUPO DESPESA	FONTE DE RECURSO	
27.812.4111.6322	DISTRIBUIÇÃO DE MATERIAIS ESPORTIVOS			<b>3.500.000</b>
		OUTRAS DESPESAS CORRENTES		3.500.000
			TESOURO DO ESTADO	500.000
			VINCULADOS FEDERAIS	3.000.000

PROGRAMA: 5124 BOLSA DO POVO				<b>7.284.660</b>
------------------------------	--	--	--	------------------

AÇÃO		GRUPO DESPESA	FONTE DE RECURSO	
27.811.5124.6028	ATLETAS BENEFICIADOS COM BOLSA TALENTO ESPORTIVO			<b>2.076.660</b>
		OUTRAS DESPESAS CORRENTES		2.076.660
			TESOURO DO ESTADO	2.076.660
AÇÃO		GRUPO DESPESA	FONTE DE RECURSO	
27.813.5124.6400	VIDATIVA			<b>5.208.000</b>
		OUTRAS DESPESAS CORRENTES		5.208.000
			TESOURO DO ESTADO	5.208.000

<b>ÓRGÃO: 41000 - SECRETARIA DE ESPORTES</b>	Valores em R\$ 1,00
<b>UNIDADE: 41001 - SECRETARIA DE ESPORTES</b>	<b>314.762.988</b>
<b>ESFERA: ORÇAMENTO FISCAL</b>	

## RESUMO DA UNIDADE ORÇAMENTÁRIA

PROGRAMA	
2990 - DESENVOLVIMENTO DE AÇÕES DECORRENTES DE EMENDAS PARLAMENTARES	31.921.002
4109 - FOMENTO A ATIVIDADE ESPORTIVA E DE LAZER	142.861.184
4111 - INCENTIVO A INFRAESTRUTURA ESPORTIVA	132.696.142
5124 - BOLSA DO POVO	7.284.660

FUNÇÃO	
04 - ADMINISTRAÇÃO	31.921.002
27 - DESPORTO E LAZER	282.841.986

SUBFUNÇÃO	
122 - ADMINISTRAÇÃO GERAL	73.334.223
127 - ORDENAMENTO TERRITORIAL	31.921.002
811 - DESPORTO DE RENDIMENTO	57.156.506
812 - DESPORTO COMUNITÁRIO	133.696.142
813 - LAZER	8.446.140
846 - OUTROS ENCARGOS ESPECIAIS	10.208.975

MODALIDADE DE APLICAÇÃO	
040 - TRANSFERÊNCIAS A MUNICÍPIOS	74.882.602
050 - TRANSF. A INST.PRIVADAS SEM FINS LUCRATIVOS	4.934.742
090 - APLICAÇÕES DIRETAS	220.337.766
091 - OPERAÇÃO INTRAÓRGÃOS ORÇ.FISCAL E SEGURIDADE	14.607.878

FONTE DE RECURSO	PESSOAL E ENCARGOS SOCIAIS	JUROS E ENCARGOS DA DÍVIDA	OUTRAS DESPESAS CORRENTES	INVESTIMENTOS	INVERSÕES FINANCEIRAS	AMORTIZAÇÃO DA DÍVIDA	TOTAL
TESOURO DO ESTADO	38.526.890		85.846.202	141.317.134			265.690.226
FUNDO ESPECIAL DE DESPESA			1.000.000	908.902			1.908.902
VINCULADOS FEDERAIS			32.163.860	15.000.000			47.163.860
<b>TOTAL</b>	<b>38.526.890</b>		<b>119.010.062</b>	<b>157.226.036</b>			<b>314.762.988</b>

Inclui valores referentes a transferência intragovernamental.

## PROGRAMAÇÃO DA UNIDADE ORÇAMENTÁRIA

PROGRAMA:	2990 DESENVOLVIMENTO DE AÇÕES DECORRENTES DE EMENDAS PARLAMENTARES	31.921.002
AÇÃO	GRUPO DESPESA	FONTE DE RECURSO
<b>04.127.2990.2272 DESENVOLVIMENTO DE AÇÕES DECORRENTES DE EMENDAS PARLAMENTARES, EXCETO SAÚDE</b>		<b>31.921.002</b>
	OUTRAS DESPESAS CORRENTES	10
		TESOURO DO ESTADO
		10
	INVESTIMENTOS	31.920.992
		TESOURO DO ESTADO
		31.920.992
<b>PRODUTO:</b>	APOIO AOS MUNICÍPIOS E ENTIDADES	
<b>INDICADOR DE PRODUTO:</b>	NÚMERO DE CONVÊNIOS FIRMADOS COM PREFEITURAS MUNICIPAIS E ENTIDADES (unidade)	

<b>PROGRAMA: 4109 FOMENTO A ATIVIDADE ESPORTIVA E DE LAZER</b>	<b>142.861.184</b>
--	--------------------

AÇÃO		GRUPO DESPESA	FONTE DE RECURSO	
27.811.4109.5116	<b>CENTRO DE INICIAÇÃO (ESPORTE SOCIAL), FORMAÇÃO E EXCELÊNCIA ESPORTIVA</b>			<b>27.625.000</b>
		OUTRAS DESPESAS CORRENTES		27.625.000
			TESOURO DO ESTADO	12.125.000
			VINCULADOS FEDERAIS	15.500.000
PRODUTO:	INICIAÇÃO, FORMAÇÃO E EXCELÊNCIA ESPORTIVA EM DIVERSAS MODALIDADES			
INDICADOR DE PRODUTO:	CENTROS DE FORMAÇÃO E EXCELÊNCIA - NOVOS (unidade)			
META:	64			
AÇÃO		GRUPO DESPESA	FONTE DE RECURSO	
27.813.4109.5124	<b>PARTICIPAÇÃO DE PESSOAS EM EVENTOS DE LAZER</b>			<b>3.238.140</b>
		OUTRAS DESPESAS CORRENTES		3.238.140
			TESOURO DO ESTADO	3.238.140
PRODUTO:	PARTICIPAÇÃO DE PESSOAS EM EVENTOS DE LAZER			
INDICADOR DE PRODUTO:	PARTICIPANTES DE EVENTOS ORGANIZADOS OU PROMOVIDOS PELA SECRETARIA (unidade)			
META:	3.300			
AÇÃO		GRUPO DESPESA	FONTE DE RECURSO	
27.811.4109.5131	<b>REALIZAÇÃO E APOIO AOS EVENTOS DE CARÁTER COMPETITIVO</b>			<b>27.454.846</b>
		OUTRAS DESPESAS CORRENTES		27.454.846
			TESOURO DO ESTADO	13.790.986
			VINCULADOS FEDERAIS	13.663.860
PRODUTO:	REALIZAÇÃO E APOIO DE EVENTOS DE CARÁTER COMPETITIVO			
INDICADOR DE PRODUTO:	NÚMERO DE ATLETAS PARTICIPANTES NOS DEMAIS EVENTOS COMPETITIVOS ESTABELECIDOS NO CALENDÁRIO OFICIAL DA COORDENADORIA DE ESPORTES (unidade)			
META:	126.000			
AÇÃO		GRUPO DESPESA	FONTE DE RECURSO	
27.122.4109.5854	<b>GESTÃO DE INFRAESTRUTURA DE SUPRIMENTOS</b>			<b>73.334.223</b>
		PESSOAL E ENCARGOS SOCIAIS		28.317.915
			TESOURO DO ESTADO	28.317.915
		OUTRAS DESPESAS CORRENTES		44.107.406
			FUNDO ESPECIAL DE DESPESA	1.000.000
			TESOURO DO ESTADO	43.107.406
		INVESTIMENTOS		908.902
			FUNDO ESPECIAL DE DESPESA	908.902
AÇÃO		GRUPO DESPESA	FONTE DE RECURSO	
27.812.4109.6376	<b>APOIO E ORGANIZAÇÃO DE ESPORTE ELETRÔNICO - E-ELETRÔNICO</b>			<b>1.000.000</b>
		OUTRAS DESPESAS CORRENTES		1.000.000
			TESOURO DO ESTADO	1.000.000
PRODUTO:	APOIO E ORGANIZAÇÃO DE ESPORTES ELETRONICOS			
INDICADOR DE PRODUTO:	QUANTIDADE DE PARTICIPANTES (unidade)			
META:	2.662			
AÇÃO		GRUPO DESPESA	FONTE DE RECURSO	
27.846.4109.9001	<b>CONTRIBUIÇÃO DO ESTADO PARA O REGIME DE PREVIDÊNCIA DOS SERVIDORES</b>			<b>10.208.975</b>
		PESSOAL E ENCARGOS SOCIAIS		10.208.975
			TESOURO DO ESTADO	10.208.975
<b>PROGRAMA: 4111 INCENTIVO A INFRAESTRUTURA ESPORTIVA</b>				<b>132.696.142</b>

AÇÃO		GRUPO DESPESA	FONTE DE RECURSO	
27.812.4111.1040	<b>APOIO AOS MUNICÍPIOS PARA REALIZAÇÃO DE OBRAS EM EQUIPAMENTOS ESPORTIVOS</b>			<b>87.700.000</b>
		INVESTIMENTOS		87.700.000
			TESOURO DO ESTADO	72.700.000
			VINCULADOS FEDERAIS	15.000.000
PRODUTO:	APOIO A MUNIC NA REALIZAÇÃO DE OBRAS, IMPLANTAÇÃO E INSTALAÇÃO EQUIP. ESPORTIVOS			
INDICADOR DE PRODUTO:	NUMERO DE CONVÊNIOS (unidade)			
META:	125			
AÇÃO		GRUPO DESPESA	FONTE DE RECURSO	
27.812.4111.2624	<b>APOIO PARA REALIZAÇÃO DA OBRA, RESTAURO E AMPLIAÇÃO DO "BABY BARIONI"</b>			<b>13.221.142</b>
		INVESTIMENTOS		13.221.142
			TESOURO DO ESTADO	13.221.142
PRODUTO:	OBRA DE RESTAURO E AMPLIAÇÃO DO COMPLEXO DESPORTIVO BABY BARIONI			
INDICADOR DE PRODUTO:	PERCENTUAL DE EVOLUÇÃO DA OBRA DE RESTAURO E AMPLIAÇÃO DO COMPLEXO DESPORTIVO BABY BARIONI (%)			
META:	80			
AÇÃO		GRUPO DESPESA	FONTE DE RECURSO	
27.812.4111.4072	<b>DISTRIBUIÇÃO DE KITS DE ACADEMIA AO AR LIVRE</b>			<b>5.475.000</b>
		INVESTIMENTOS		5.475.000
			TESOURO DO ESTADO	5.475.000
PRODUTO:	KITS DE ACADEMIA AO AR LIVRE DISTRIBUÍDOS			
INDICADOR DE PRODUTO:	KITS DE ACADEMIA AO AR LIVRE (unidade)			
META:	101			
AÇÃO		GRUPO DESPESA	FONTE DE RECURSO	
27.812.4111.6321	<b>REFORMAS E/OU OBRAS REALIZADAS PELA SECRETARIA</b>			<b>22.800.000</b>
		OUTRAS DESPESAS CORRENTES		4.800.000
			TESOURO DO ESTADO	4.800.000
		INVESTIMENTOS		18.000.000
			TESOURO DO ESTADO	18.000.000
PRODUTO:	REFORMAS E OBRAS REALIZADAS NOS EQUIPAMENTOS ESPORTIVOS PRÓPRIOS DA SECRETARIA			
INDICADOR DE PRODUTO:	REFORMA E OBRAS REALIZADAS (unidade)			
META:	14			
AÇÃO		GRUPO DESPESA	FONTE DE RECURSO	
27.812.4111.6322	<b>DISTRIBUIÇÃO DE MATERIAIS ESPORTIVOS</b>			<b>3.500.000</b>
		OUTRAS DESPESAS CORRENTES		3.500.000
			TESOURO DO ESTADO	500.000
			VINCULADOS FEDERAIS	3.000.000
PRODUTO:	MATERIAIS ESPORTIVOS DISTRIBUÍDOS			
INDICADOR DE PRODUTO:	NUMERO DE MATERIAIS ESPORTIVOS DISTRIBUIDOS (unidade)			
META:	13.000			

PROGRAMA: 5124 BOLSA DO POVO				7.284.660
AÇÃO		GRUPO DESPESA	FONTE DE RECURSO	
27.811.5124.6028	<b>ATLETAS BENEFICIADOS COM BOLSA TALENTO ESPORTIVO</b>			<b>2.076.660</b>
		OUTRAS DESPESAS CORRENTES		2.076.660
			TESOURO DO ESTADO	2.076.660
PRODUTO:	CONCESSÃO DE BOLSAS TALENTO ESPORTIVO			
INDICADOR DE PRODUTO:	BENEFÍCIOS CONCEDIDOS AOS ATLETAS (unidade)			
META:	3.336			

AÇÃO		GRUPO DESPESA	FONTE DE RECURSO	
27.813.5124.6400	VIDATIVA			<b>5.208.000</b>
		OUTRAS DESPESAS CORRENTES		5.208.000
			TESOURO DO ESTADO	5.208.000
<b>PRODUTO:</b>	VIDATIVA			
<b>INDICADOR DE PRODUTO:</b>	BENEFÍCIOS CONCEDIDOS A IDOSOS ATRAVÉS DO CARTÃO VIDATIVA. (unidade)			
<b>META:</b>	60.000			

<b>ÓRGÃO: 47000 - SEC. DOS DIREITOS DA PESSOA COM DEFICIÊNCIA</b>	Valores em R\$ 1,00
	<b>62.850.287</b>

**PRINCIPAIS ATRIBUIÇÕES**

- Formulação de políticas públicas e proposição de diretrizes voltadas às pessoas com deficiência e a suas famílias;
- Coordenação da implementação das ações governamentais dirigidas às pessoas com deficiência e a suas famílias, atuando de maneira harmônica com as demais Secretarias de Estado e outros órgãos e entidades da Administração Pública Estadual para a realização de objetivos comuns;
- Articulação com entidades da sociedade civil vinculadas à causa da pessoa com deficiência, apoiando suas iniciativas destinadas à melhoria da qualidade de vida desse segmento e de suas famílias; promoção e incentivo de intercâmbios e entendimentos com organizações e instituições afins, de caráter nacional ou internacional;
- Formulação e execução, direta ou indiretamente, em parceria com instituições públicas ou privadas, de programas, projetos e atividades para pessoas com deficiência e suas famílias; estímulo e apoio à implementação de melhorias nas áreas básicas de atendimento à pessoa com deficiência e a seus familiares;
- Promoção da realização de estudos, debates e pesquisas sobre a vida e a realidade da pessoa com deficiência e de seus familiares; conscientização dos diversos setores da sociedade sobre problemas, necessidades, potencialidades e direitos das pessoas com deficiência, abordando, também, as questões ligadas a seus familiares; fomento à capacitação e ao treinamento de recursos humanos para atendimento da pessoa com deficiência e de seus familiares;
- Exercer suas funções também em relação à prevenção de deficiências.

**RESUMO DO ÓRGÃO**

PROGRAMA	
2990 - DESENVOLVIMENTO DE AÇÕES DECORRENTES DE EMENDAS PARLAMENTARES	1.885.307
4700 - SÃO PAULO + INCLUSÃO	60.964.980

FUNÇÃO	
04 - ADMINISTRAÇÃO	1.885.307
14 - DIREITOS DA CIDADANIA	60.964.980

SUBFUNÇÃO	
127 - ORDENAMENTO TERRITORIAL	1.885.307
422 - DIREITOS INDIVIDUAIS, COLETIVOS E DIFUSOS	60.964.980

MODALIDADE DE APLICAÇÃO	
040 - TRANSFERÊNCIAS A MUNICÍPIOS	400.000
050 - TRANSF. A INST.PRIVADAS SEM FINS LUCRATIVOS	29.157.552
090 - APLICAÇÕES DIRETAS	32.979.005
091 - OPERAÇÃO INTRAÓRGÃOS ORÇ.FISCAL E SEGURIDADE	313.730

UNIDADE ORÇAMENTÁRIA	
47001 - SEC.DOS DIREITOS DA PESSOA COM DEFICIÊNCIA	62.850.287

FUNTE DE RECURSO	PESSOAL E ENCARGOS SOCIAIS	JUROS E ENCARGOS DA DÍVIDA	OUTRAS DESPESAS CORRENTES	INVESTIMENTOS	INVERSÕES FINANCEIRAS	AMORTIZAÇÃO DA DÍVIDA	TOTAL
TESOURO DO ESTADO	4.338.774		44.344.667	14.166.684			62.850.125
VINCULADOS ESTADUAIS			30	12			42
VINCULADOS FEDERAIS			60	60			120
<b>TOTAL</b>	<b>4.338.774</b>		<b>44.344.757</b>	<b>14.166.756</b>			<b>62.850.287</b>

Inclui valores referentes a transferência intragovernamental.

**PROGRAMAÇÃO DO ÓRGÃO**

<b>PROGRAMA: 2990 DESENVOLVIMENTO DE AÇÕES DECORRENTES DE EMENDAS PARLAMENTARES</b>	<b>1.885.307</b>
<b>AÇÃO</b>	
<b>04.127.2990.2272 DESENVOLVIMENTO DE AÇÕES DECORRENTES DE EMENDAS PARLAMENTARES, EXCETO SAÚDE</b>	<b>1.885.307</b>
<b>PRODUTO:</b>	APOIO AOS MUNICÍPIOS E ENTIDADES
<b>INDICADOR DE PRODUTO:</b>	NÚMERO DE CONVÊNIOS FIRMADOS COM PREFEITURAS MUNICIPAIS E ENTIDADES (unidade)
<b>DESCRIÇÃO:</b>	Execução de emendas individuais aprovadas, no valor correspondente a metade de 0,3% da receita corrente líquida prevista, para aplicação nas ações e programações constantes do projeto de lei orçamentária, nos termos do art. 175, §6º da Constituição Estadual.

<b>PROGRAMA: 4700 SÃO PAULO + INCLUSÃO</b>	<b>60.964.980</b>
--	-------------------

AÇÃO		
14.422.4700.5962	<b>ADMINISTRAÇÃO DA SECRETARIA DE ESTADO DOS DIREITOS DA PESSOA COM DEFICIÊNCIA</b>	17.606.731
DESCRIÇÃO:	Administração dos recursos humanos, materiais, patrimoniais e tecnológicos da Secretaria de Estado dos Direitos da Pessoa com Deficiência.	
AÇÃO		
14.422.4700.5963	<b>FORMULAÇÃO E IMPLEMENTAÇÃO DE PROGRAMAS E PROJETOS PARA A PESSOA COM DEFICIÊNCIA</b>	15.436.425
PRODUTO:	PARCERIAS QUE PROMOAM + INCLUSÃO E QUALIDADE DE VIDA ÀS PESSOA COM DEFICIÊNCIA	
INDICADOR DE PRODUTO:	NÚMERO DE EQUIPAMENTOS DE TECNOLOGIA ASSISTIVA ENTREGUES AOS MUNICÍPIOS (unidade)	
META:	545	
DESCRIÇÃO:	Condução de políticas públicas voltadas à melhoria da qualidade de vida da pessoa com deficiência e de sua família, promovendo, juntamente com as demais secretarias do Governo do Estado e sociedades civis sem fins lucrativos, ações e projetos, setoriais e intersetoriais, que entreguem produtos que concorram para o sucesso dessas políticas e resultem em maior inclusão dessas pessoas.	
AÇÃO		
14.422.4700.6249	<b>PROMOÇÃO DOS DIREITOS DIFUSOS DA PESSOA COM DEFICIÊNCIA</b>	17.350.028
PRODUTO:	PROMOÇÃO AO EXERCÍCIO DA CIDADANIA ÀS PES.C/ DEFICIÊNCIA, FAMILIARES E SOCIEDADE	
INDICADOR DE PRODUTO:	NÚMERO DE ATENDIMENTOS REALIZADOS PELOS PROGRAMAS DA SECRETARIA (unidade)	
META:	69.000	
DESCRIÇÃO:	Atendimento de demandas diversas voltadas às pessoas com deficiência, seus familiares e profissionais, no Centro de Tecnologia e Inclusão - PEFI; Centro de Tecnologia e Inclusão para Pessoas com Deficiência Visual - Jd. Humaitá e Centro de Apoio da 1ª Delegacia da Pessoa com Deficiência.	
AÇÃO		
14.422.4700.6252	<b>FOMENTO DE ATIVIDADES PARADESPORTIVAS DE ALTO RENDIMENTO</b>	3.152.520
PRODUTO:	BOLSA ATLETA: TIME SÃO PAULO PARAOLÍMPICO(TIME SP PARAOLÍMPICO)	
INDICADOR DE PRODUTO:	PERCENTUAL DE ATLETAS DO TIME SP MEDALHISTAS (OURO, PRATA E BRONZE) EM TODAS AS COMPETIÇÕES (%)	
META:	90	
DESCRIÇÃO:	Concessão de "Bolsa Talento Paradesportivo" aos paratletas de alto rendimento.	
AÇÃO		
14.422.4700.6253	<b>GESTÃO DO CENTRO DE TREINAMENTO PARAOLÍMPICO BRASILEIRO</b>	1.919.268
PRODUTO:	GESTÃO DO CENTRO DE TREINAMENTO PARAOLÍMPICO BRASILEIRO - CTPB	
INDICADOR DE PRODUTO:	NÚMERO DE ATLETAS PARTICIPANTES DOS TREINAMENTOS (unidade)	
META:	7.700	
DESCRIÇÃO:	Administração das instalações localizadas no Parque Estadual Fontes do Ipiranga - PEFI, Oficinas Profissionalizantes e Centro de Treinamento Paraolímpico Brasileiro.	
AÇÃO		
14.422.4700.6352	<b>DIVULGAÇÃO DO ACERVO HISTÓRICO E CULTURAL DOS DIREITOS DA PESSOA COM DEFICIÊNCIA</b>	5.500.008
PRODUTO:	MUSEU MEMORIAL DA INCLUSÃO	
INDICADOR DE PRODUTO:	NÚMERO DE VISITANTES ÀS EXPOSIÇÕES (unidade)	
META:	48.000	
DESCRIÇÃO:	Coleta, organização e preservação do acervo histórico e cultural da vida e dos direitos da pessoa com deficiência no Museu Memorial da Inclusão e sua divulgação, por meio de exposições e palestras itinerantes.	



<b>ÓRGÃO: 47000 - SEC. DOS DIREITOS DA PESSOA COM DEFICIÊNCIA</b> <b>ADMINISTRAÇÃO DIRETA</b>	Valores em R\$ 1,00
	<b>62.850.287</b>

**RESUMO DA ADMINISTRAÇÃO DIRETA**

PROGRAMA	
2990 - DESENVOLVIMENTO DE AÇÕES DECORRENTES DE EMENDAS PARLAMENTARES	1.885.307
4700 - SÃO PAULO + INCLUSÃO	60.964.980
FUNÇÃO	
04 - ADMINISTRAÇÃO	1.885.307
14 - DIREITOS DA CIDADANIA	60.964.980
SUBFUNÇÃO	
127 - ORDENAMENTO TERRITORIAL	1.885.307
422 - DIREITOS INDIVIDUAIS, COLETIVOS E DIFUSOS	60.964.980
MODALIDADE DE APLICAÇÃO	
040 - TRANSFERÊNCIAS A MUNICÍPIOS	400.000
050 - TRANSF. A INST.PRIVADAS SEM FINS LUCRATIVOS	29.157.552
090 - APLICAÇÕES DIRETAS	32.979.005
091 - OPERAÇÃO INTRAÓRGÃOS ORÇ.FISCAL E SEGURIDADE	313.730
UNIDADE ORÇAMENTÁRIA	
47001 - SEC.DOS DIREITOS DA PESSOA COM DEFICIÊNCIA	62.850.287

FUNTE DE RECURSO	PESSOAL E ENCARGOS SOCIAIS	JUROS E ENCARGOS DA DÍVIDA	OUTRAS DESPESAS CORRENTES	INVESTIMENTOS	INVERSÕES FINANCEIRAS	AMORTIZAÇÃO DA DÍVIDA	TOTAL
TESOURO DO ESTADO	4.338.774		44.344.667	14.166.684			62.850.125
VINCULADOS ESTADUAIS			30	12			42
VINCULADOS FEDERAIS			60	60			120
<b>TOTAL</b>	<b>4.338.774</b>		<b>44.344.757</b>	<b>14.166.756</b>			<b>62.850.287</b>

Inclui valores referentes a transferência intragovernamental.

**PROGRAMAÇÃO DA ADMINISTRAÇÃO DIRETA**

PROGRAMA: 2990 DESENVOLVIMENTO DE AÇÕES DECORRENTES DE EMENDAS PARLAMENTARES				1.885.307
AÇÃO	GRUPO DESPESA	FONTE DE RECURSO		
04.127.2990.2272 DESENVOLVIMENTO DE AÇÕES DECORRENTES DE EMENDAS PARLAMENTARES, EXCETO SAÚDE				1.885.307
	OUTRAS DESPESAS CORRENTES			10
		TESOURO DO ESTADO		10
	INVESTIMENTOS			1.885.297
		TESOURO DO ESTADO		1.885.297

PROGRAMA: 4700 SÃO PAULO + INCLUSÃO				60.964.980
AÇÃO	GRUPO DESPESA	FONTE DE RECURSO		
14.422.4700.5962 ADMINISTRAÇÃO DA SECRETARIA DE ESTADO DOS DIREITOS DA PESSOA COM DEFICIÊNCIA				17.606.731
	PESSOAL E ENCARGOS SOCIAIS			4.338.774
		TESOURO DO ESTADO		4.338.774
	OUTRAS DESPESAS CORRENTES			13.267.957
		TESOURO DO ESTADO		13.267.957
14.422.4700.5963 FORMULAÇÃO E IMPLEMENTAÇÃO DE PROGRAMAS E PROJETOS PARA A PESSOA COM DEFICIÊNCIA				15.436.425
	OUTRAS DESPESAS CORRENTES			3.155.026
		TESOURO DO ESTADO		3.154.996
		VINCULADOS ESTADUAIS		30
	INVESTIMENTOS			12.281.399

AÇÃO		GRUPO DESPESA	FONTE DE RECURSO	
			TESOURO DO ESTADO	12.281.387
			VINCULADOS ESTADUAIS	12
<b>14.422.4700.6249</b>	<b>PROMOÇÃO DOS DIREITOS DIFUSOS DA PESSOA COM DEFICIÊNCIA</b>			<b>17.350.028</b>
		OUTRAS DESPESAS CORRENTES		17.350.028
			TESOURO DO ESTADO	17.350.028
AÇÃO		GRUPO DESPESA	FONTE DE RECURSO	
<b>14.422.4700.6252</b>	<b>FOMENTO DE ATIVIDADES PARADESPORTIVAS DE ALTO RENDIMENTO</b>			<b>3.152.520</b>
		OUTRAS DESPESAS CORRENTES		3.152.520
			TESOURO DO ESTADO	3.152.520
AÇÃO		GRUPO DESPESA	FONTE DE RECURSO	
<b>14.422.4700.6253</b>	<b>GESTÃO DO CENTRO DE TREINAMENTO PARAOLÍMPICO BRASILEIRO</b>			<b>1.919.268</b>
		OUTRAS DESPESAS CORRENTES		1.919.208
			TESOURO DO ESTADO	1.919.148
			VINCULADOS FEDERAIS	60
		INVESTIMENTOS		60
			VINCULADOS FEDERAIS	60
AÇÃO		GRUPO DESPESA	FONTE DE RECURSO	
<b>14.422.4700.6352</b>	<b>DIVULGAÇÃO DO ACERVO HISTÓRICO E CULTURAL DOS DIREITOS DA PESSOA COM DEFICIÊNCIA</b>			<b>5.500.008</b>
		OUTRAS DESPESAS CORRENTES		5.500.008
			TESOURO DO ESTADO	5.500.008

<b>ÓRGÃO: 47000 - SEC. DOS DIREITOS DA PESSOA COM DEFICIÊNCIA</b>	Valores em R\$ 1,00
<b>UNIDADE: 47001 - SEC.DOS DIREITOS DA PESSOA COM DEFICIÊNCIA</b>	<b>62.850.287</b>
<b>ESFERA: ORÇAMENTO FISCAL</b>	

## RESUMO DA UNIDADE ORÇAMENTÁRIA

PROGRAMA	
2990 - DESENVOLVIMENTO DE AÇÕES DECORRENTES DE EMENDAS PARLAMENTARES	1.885.307
4700 - SÃO PAULO + INCLUSÃO	60.964.980
FUNÇÃO	
04 - ADMINISTRAÇÃO	1.885.307
14 - DIREITOS DA CIDADANIA	60.964.980
SUBFUNÇÃO	
127 - ORDENAMENTO TERRITORIAL	1.885.307
422 - DIREITOS INDIVIDUAIS, COLETIVOS E DIFUSOS	60.964.980
MODALIDADE DE APLICAÇÃO	
040 - TRANSFERÊNCIAS A MUNICÍPIOS	400.000
050 - TRANSF. A INST.PRIVADAS SEM FINS LUCRATIVOS	29.157.552
090 - APLICAÇÕES DIRETAS	32.979.005
091 - OPERAÇÃO INTRAÓRGÃOS ORÇ.FISCAL E SEGURIDADE	313.730

FONTE DE RECURSO	PESSOAL E ENCARGOS SOCIAIS	JUROS E ENCARGOS DA DÍVIDA	OUTRAS DESPESAS CORRENTES	INVESTIMENTOS	INVERSÕES FINANCEIRAS	AMORTIZAÇÃO DA DÍVIDA	TOTAL
TESOURO DO ESTADO	4.338.774		44.344.667	14.166.684			62.850.125
VINCULADOS ESTADUAIS			30	12			42
VINCULADOS FEDERAIS			60	60			120
<b>TOTAL</b>	<b>4.338.774</b>		<b>44.344.757</b>	<b>14.166.756</b>			<b>62.850.287</b>

Inclui valores referentes a transferência intragovernamental.

## PROGRAMAÇÃO DA UNIDADE ORÇAMENTÁRIA

PROGRAMA:	2990 DESENVOLVIMENTO DE AÇÕES DECORRENTES DE EMENDAS PARLAMENTARES	1.885.307
AÇÃO	GRUPO DESPESA	FONTE DE RECURSO
04.127.2990.2272 DESENVOLVIMENTO DE AÇÕES DECORRENTES DE EMENDAS PARLAMENTARES, EXCETO SAÚDE		1.885.307
	OUTRAS DESPESAS CORRENTES	10
		TESOURO DO ESTADO
		10
	INVESTIMENTOS	1.885.297
		TESOURO DO ESTADO
		1.885.297
PRODUTO:	APOIO AOS MUNICÍPIOS E ENTIDADES	
INDICADOR DE PRODUTO:	NÚMERO DE CONVÊNIOS FIRMADOS COM PREFEITURAS MUNICIPAIS E ENTIDADES (unidade)	

PROGRAMA:	4700 SÃO PAULO + INCLUSÃO	60.964.980
AÇÃO	GRUPO DESPESA	FONTE DE RECURSO
14.422.4700.5962 ADMINISTRAÇÃO DA SECRETARIA DE ESTADO DOS DIREITOS DA PESSOA COM DEFICIÊNCIA		17.606.731
	PESSOAL E ENCARGOS SOCIAIS	4.338.774
		TESOURO DO ESTADO
		4.338.774
	OUTRAS DESPESAS CORRENTES	13.267.957
		TESOURO DO ESTADO
		13.267.957

AÇÃO		GRUPO DESPESA	FONTE DE RECURSO	
<b>14.422.4700.5963</b>	<b>FORMULAÇÃO E IMPLEMENTAÇÃO DE PROGRAMAS E PROJETOS PARA A PESSOA COM DEFICIÊNCIA</b>			<b>15.436.425</b>
		OUTRAS DESPESAS CORRENTES		3.155.026
			TESOURO DO ESTADO	3.154.996
			VINCULADOS ESTADUAIS	30
		INVESTIMENTOS		12.281.399
			TESOURO DO ESTADO	12.281.387
			VINCULADOS ESTADUAIS	12
<b>PRODUTO:</b>	PARCERIAS QUE PROMOVAM + INCLUSÃO E QUALIDADE DE VIDA ÀS PESSOA COM DEFICIÊNCIA			
<b>INDICADOR DE PRODUTO:</b>	NÚMERO DE EQUIPAMENTOS DE TECNOLOGIA ASSISTIVA ENTREGUES AOS MUNICÍPIOS (unidade)			
<b>META:</b>	545			
AÇÃO		GRUPO DESPESA	FONTE DE RECURSO	
<b>14.422.4700.6249</b>	<b>PROMOÇÃO DOS DIREITOS DIFUSOS DA PESSOA COM DEFICIÊNCIA</b>			<b>17.350.028</b>
		OUTRAS DESPESAS CORRENTES		17.350.028
			TESOURO DO ESTADO	17.350.028
<b>PRODUTO:</b>	PROMOÇÃO AO EXERCÍCIO DA CIDADANIA ÀS PES.C/ DEFICIÊNCIA, FAMILIARES E SOCIEDADE			
<b>INDICADOR DE PRODUTO:</b>	NÚMERO DE ATENDIMENTOS REALIZADOS PELOS PROGRAMAS DA SECRETARIA (unidade)			
<b>META:</b>	69.000			
AÇÃO		GRUPO DESPESA	FONTE DE RECURSO	
<b>14.422.4700.6252</b>	<b>FOMENTO DE ATIVIDADES PARADESPORTIVAS DE ALTO RENDIMENTO</b>			<b>3.152.520</b>
		OUTRAS DESPESAS CORRENTES		3.152.520
			TESOURO DO ESTADO	3.152.520
<b>PRODUTO:</b>	BOLSA ATLETA: TIME SÃO PAULO PARAOLÍMPICO(TIME SP PARAOLÍMPICO)			
<b>INDICADOR DE PRODUTO:</b>	PERCENTUAL DE ATLETAS DO TIME SP MEDALHISTAS (OURO, PRATA E BRONZE) EM TODAS AS COMPETIÇÕES (%)			
<b>META:</b>	90			
AÇÃO		GRUPO DESPESA	FONTE DE RECURSO	
<b>14.422.4700.6253</b>	<b>GESTÃO DO CENTRO DE TREINAMENTO PARAOLÍMPICO BRASILEIRO</b>			<b>1.919.268</b>
		OUTRAS DESPESAS CORRENTES		1.919.208
			TESOURO DO ESTADO	1.919.148
			VINCULADOS FEDERAIS	60
		INVESTIMENTOS		60
			VINCULADOS FEDERAIS	60
<b>PRODUTO:</b>	GESTÃO DO CENTRO DE TREINAMENTO PARAOLÍMPICO BRASILEIRO - CTPB			
<b>INDICADOR DE PRODUTO:</b>	NÚMERO DE ATLETAS PARTICIPANTES DOS TREINAMENTOS (unidade)			
<b>META:</b>	7.700			
AÇÃO		GRUPO DESPESA	FONTE DE RECURSO	
<b>14.422.4700.6352</b>	<b>DIVULGAÇÃO DO ACERVO HISTÓRICO E CULTURAL DOS DIREITOS DA PESSOA COM DEFICIÊNCIA</b>			<b>5.500.008</b>
		OUTRAS DESPESAS CORRENTES		5.500.008
			TESOURO DO ESTADO	5.500.008
<b>PRODUTO:</b>	MUSEU MEMORIAL DA INCLUSÃO			
<b>INDICADOR DE PRODUTO:</b>	NÚMERO DE VISITANTES ÀS EXPOSIÇÕES (unidade)			
<b>META:</b>	48.000			

<b>ÓRGÃO: 50000 - SECRETARIA DE TURISMO E VIAGENS</b>	Valores em R\$ 1,00
	<b>650.808.701</b>

**PRINCIPAIS ATRIBUIÇÕES**

- Promoção do turismo como atividade econômica estratégica para a geração de emprego e renda e o desenvolvimento regional;
- Planejamento, coordenação, implementação, acompanhamento e avaliação das políticas de promoção do incremento ao turismo no Estado; formulação de diretrizes e promoção do desenvolvimento de planos, programas, projetos e ações, inclusive mediante a execução de obras, relativos ao turismo no Estado; realização de estudos e pesquisas, e proposição de medidas para melhoria do turismo no Estado em todas as suas modalidades, como as de negócios, ecológico, rural, histórico, religioso e cultural, principalmente sob o enfoque de desenvolvimento econômico;
- Promoção da articulação, estadual e regional, das instituições de turismo, em especial por intermédio do Conselho Estadual de Turismo; apoio às iniciativas particulares e o estímulo à criação de organizações públicas ou privadas que tenham por finalidade incrementar o turismo;
- Organização e manutenção permanente de inventário sobre o potencial turístico do Estado; articulação de providências para o fortalecimento da infraestrutura turística do Estado; difusão, no País e no exterior das realidades turísticas do Estado;
- Organização do calendário turístico do Estado;
- Incentivo à criação e ao funcionamento de escolas e cursos destinados à formação e à capacitação de profissionais para o exercício de atividades necessárias ao desenvolvimento do turismo;
- Colaboração nos estudos para fixação de tarifas de serviços que interessem ao turismo e na fiscalização de sua cobrança.

**RESUMO DO ÓRGÃO**

PROGRAMA	
2990 - DESENVOLVIMENTO DE AÇÕES DECORRENTES DE EMENDAS PARLAMENTARES	350.000
5001 - APRIMORAMENTO E DESENVOLVIMENTO DA GESTÃO DO TURISMO PAULISTA	11.527.648
5002 - ESTRUTURAÇÃO E PROMOÇÃO TURÍSTICA DO ESTADO DE SÃO PAULO	626.312.303
5123 - COMUNICAÇÃO SOCIAL	12.618.750

FUNÇÃO	
04 - ADMINISTRAÇÃO	350.000
23 - COMÉRCIO E SERVIÇOS	650.458.701

SUBFUNÇÃO	
127 - ORDENAMENTO TERRITORIAL	350.000
131 - COMUNICAÇÃO SOCIAL	12.618.750
695 - TURISMO	637.308.746
846 - OUTROS ENCARGOS ESPECIAIS	531.205

MODALIDADE DE APLICAÇÃO	
040 - TRANSFERÊNCIAS A MUNICÍPIOS	535.943.361
050 - TRANSF. A INST.PRIVADAS SEM FINS LUCRATIVOS	462
090 - APLICAÇÕES DIRETAS	114.070.429
091 - OPERAÇÃO INTRAÓRGÃOS ORÇ.FISCAL E SEGURIDADE	794.449

UNIDADE ORÇAMENTÁRIA	
50001 - ADMINISTRAÇÃO SUPERIOR DA SECRETARIA E SEDE	582.405.660
50002 - COORDENADORIA DE TURISMO	68.403.041

FUNTE DE RECURSO	PESSOAL E ENCARGOS SOCIAIS	JUROS E ENCARGOS DA DÍVIDA	OUTRAS DESPESAS CORRENTES	INVESTIMENTOS	INVERSÕES FINANCEIRAS	AMORTIZAÇÃO DA DÍVIDA	TOTAL
TESOURO DO ESTADO	6.973.363		75.051.455	568.774.883			650.799.701
FUNDO ESPECIAL DE DESPESA			6.270	1.000			7.270
VINCULADOS FEDERAIS			1.000	730			1.730
<b>TOTAL</b>	<b>6.973.363</b>		<b>75.058.725</b>	<b>568.776.613</b>			<b>650.808.701</b>

Inclui valores referentes a transferência intragovernamental.

**PROGRAMAÇÃO DO ÓRGÃO**

<b>PROGRAMA:</b>	<b>2990 DESENVOLVIMENTO DE AÇÕES DECORRENTES DE EMENDAS PARLAMENTARES</b>	<b>350.000</b>
<b>AÇÃO</b>		
<b>04.127.2990.2272</b>	<b>DESENVOLVIMENTO DE AÇÕES DECORRENTES DE EMENDAS PARLAMENTARES, EXCETO SAÚDE</b>	<b>350.000</b>
<b>PRODUTO:</b>	APOIO AOS MUNICÍPIOS E ENTIDADES	
<b>INDICADOR DE PRODUTO:</b>	NÚMERO DE CONVÊNIOS FIRMADOS COM PREFEITURAS MUNICIPAIS E ENTIDADES (unidade)	
<b>DESCRIÇÃO:</b>	Execução de emendas individuais aprovadas, no valor correspondente a metade de 0,3% da receita corrente líquida prevista, para aplicação nas ações e programações constantes do projeto de lei orçamentária, nos termos do art. 175, §6º da Constituição Estadual.	

PROGRAMA: 5001 APRIMORAMENTO E DESENVOLVIMENTO DA GESTÃO DO TURISMO PAULISTA		11.527.648
<b>AÇÃO</b>		
23.695.5001.6248	<b>APRIMORAMENTO DA GESTÃO INTERNA DO TURISMO</b>	9.573.723
PRODUTO:	APRIMORAMENTO DA GESTÃO INTERNA DO TURISMO	
INDICADOR DE PRODUTO:	Nº FUNCIONÁRIOS CAPACITADOS (%)	
META:	55	
DESCRIÇÃO:	Realização de despesas de carácter administrativo e de natureza contínua. Manutenção das áreas de transporte, patrimonial e administrativa, de apoio ao desenvolvimento das atividades afetas ao campo de atuação das unidades do órgão e de suas entidades vinculadas.	
<b>AÇÃO</b>		
23.695.5001.6311	<b>PLANEJAMENTO DO TURISMO</b>	1.422.720
PRODUTO:	PLANEJAMENTO DO TURISMO	
INDICADOR DE PRODUTO:	RELATÓRIOS DE PESQUISA DE MERCADO E PLANO REALIZADOS (unidade)	
META:	5	
DESCRIÇÃO:	Produção de dados e planos que norteiem as ações do órgão e do setor de turismo.	
<b>AÇÃO</b>		
23.846.5001.9001	<b>CONTRIBUIÇÃO DO ESTADO PARA O REGIME DE PREVIDÊNCIA DOS SERVIDORES</b>	531.205
DESCRIÇÃO:	Contribuição do Estado para cobertura de insuficiências financeiras do RPPS decorrentes do pagamento de benefícios previdenciários, observada a insuficiência apurada em cada um dos Poderes, entendida como o valor resultante da diferença entre o valor total da folha de pagamento dos benefícios previdenciários e o valor total das contribuições previdenciárias dos servidores, dos Poderes do Estado.	
PROGRAMA: 5002 ESTRUTURAÇÃO E PROMOÇÃO TURÍSTICA DO ESTADO DE SÃO PAULO		626.312.303
<b>AÇÃO</b>		
23.695.5002.2628	<b>DESENVOLVIMENTO DE PACOTES TURÍSTICOS DE DESTINOS PAULISTA</b>	4.907.736
PRODUTO:	NOVOS PACOTES TURÍSTICOS CRIADOS E DISPONIBILIZADOS	
INDICADOR DE PRODUTO:	PERCENTUAL DE AGÊNCIAS DE VIAGENS DO ESTADO QUE POSSUAM PACOTES DE DESTINOS PAULISTAS (%)	
META:	50	
DESCRIÇÃO:	Realização de planos segmentados por setores/segmento, campanhas junto ao mercado de agências e operadoras de turismo, apresentando os atrativos e produtos turísticos do estado, além da realização de capacitação técnica para comercialização do destino São Paulo para uma maior oferta dos destinos paulistas no portfólio das empresas do turismo.	
<b>AÇÃO</b>		
23.695.5002.4102	<b>APOIO AOS MUNICÍPIOS TURÍSTICOS - ESTÂNCIAS</b>	428.474.324
PRODUTO:	APOIO A ESTÂNCIAS E MIT'S	
INDICADOR DE PRODUTO:	TAXA DE MUNICÍPIOS-ESTÂNCIA CONVENIADOS (%)	
META:	100	
DESCRIÇÃO:	Repasse de recursos por meio de convênios, objetivando o aprimoramento da infraestrutura turística dos 70 municípios estâncias paulistas de acordo com o programa anual de trabalho aprovado pelo Conselho de Orientação e Controle do Fundo de Melhoria das Estâncias.	
<b>AÇÃO</b>		
23.695.5002.6059	<b>PROMOÇÃO DO TURISMO</b>	18.225.451
PRODUTO:	PROMOÇÃO DO TURISMO	
INDICADOR DE PRODUTO:	AÇÕES DE PROMOÇÃO E DIVULGAÇÃO DOS DESTINOS TURÍSTICOS PAULISTA (unidade)	
META:	6	
DESCRIÇÃO:	Promoção dos destinos e atrativos turísticos paulistas por meio de ações de marketing.	
<b>AÇÃO</b>		
23.695.5002.6195	<b>APOIO AOS MUNICÍPIOS DE INTERESSE TURÍSTICOS-MIT</b>	107.118.589
PRODUTO:	APOIO A ESTÂNCIAS E MIT'S	
INDICADOR DE PRODUTO:	TAXA DE MUNICÍPIOS-ESTÂNCIA CONVENIADOS (%)	
META:	100	
DESCRIÇÃO:	Repasse de recursos por meio de convênios, objetivando o aprimoramento da infraestrutura turística dos municípios de interesse turístico.	
<b>AÇÃO</b>		
23.695.5002.6220	<b>GERENCIAMENTO DE PROJETOS DOS MUNICÍPIOS-ESTÂNCIAS E DE INTERESSE TURÍSTICO</b>	22.316.349
PRODUTO:	APOIO A ESTÂNCIAS E MIT'S	
INDICADOR DE PRODUTO:	TAXA DE MUNICÍPIOS-ESTÂNCIA CONVENIADOS (%)	
META:	100	
DESCRIÇÃO:	Apoio administrativo às tarefas executadas pelo Departamento de Apoio ao Desenvolvimento dos Municípios Turísticos - DADETUR, bem como acompanhamento técnico dos projetos elaborados pelos municípios estâncias e de interesse turístico.	
<b>AÇÃO</b>		
23.695.5002.6316	<b>DESENVOLVIMENTO DOS DESTINOS PAULISTA</b>	45.269.854
PRODUTO:	DESENVOLVIMENTO DOS DESTINOS TURÍSTICOS PAULISTAS	
INDICADOR DE PRODUTO:	PESSOAS QUALIFICADAS (unidade)	
META:	8.000	
DESCRIÇÃO:	Modelo de captação de investimentos para empreendimentos turísticos, entretenimento e lazer em pontos estratégicos; apoio e estruturação de produtos e destinos, e capacitação.	
PROGRAMA: 5123 COMUNICAÇÃO SOCIAL		12.618.750

<b>AÇÃO</b>	
<b>23.131.5123.5576</b>	<b>PUBLICIDADE DE UTILIDADE PÚBLICA</b> <span style="float: right;"><b>12.618.750</b></span>
<b>PRODUTO:</b>	DIVULGAÇÃO DE AÇÕES DE UTILIDADE PÚBLICA
<b>INDICADOR DE PRODUTO:</b>	NÚMERO DE AÇÕES DE COMUNICAÇÃO DE UTILIDADE PÚBLICA REALIZADAS (unidade)
<b>META:</b>	2
<b>DESCRIÇÃO:</b>	Divulgação das ações, projetos e programas de interesse público que possuam caráter educativo, informativo, de mobilização ou de orientação social, ou ainda que contenham uma orientação à população que a habilite ao usufruto de bens ou serviços públicos oferecidos pelo Governo do Estado de São Paulo.

<b>ÓRGÃO: 50000 - SECRETARIA DE TURISMO E VIAGENS</b> <b>ADMINISTRAÇÃO DIRETA</b>	Valores em R\$ 1,00
	<b>650.808.701</b>

**RESUMO DA ADMINISTRAÇÃO DIRETA**

PROGRAMA	
2990 - DESENVOLVIMENTO DE AÇÕES DECORRENTES DE EMENDAS PARLAMENTARES	350.000
5001 - APRIMORAMENTO E DESENVOLVIMENTO DA GESTÃO DO TURISMO PAULISTA	11.527.648
5002 - ESTRUTURAÇÃO E PROMOÇÃO TURÍSTICA DO ESTADO DE SÃO PAULO	626.312.303
5123 - COMUNICAÇÃO SOCIAL	12.618.750

FUNÇÃO	
04 - ADMINISTRAÇÃO	350.000
23 - COMÉRCIO E SERVIÇOS	650.458.701

SUBFUNÇÃO	
127 - ORDENAMENTO TERRITORIAL	350.000
131 - COMUNICAÇÃO SOCIAL	12.618.750
695 - TURISMO	637.308.746
846 - OUTROS ENCARGOS ESPECIAIS	531.205

MODALIDADE DE APLICAÇÃO	
040 - TRANSFERÊNCIAS A MUNICÍPIOS	535.943.361
050 - TRANSF. A INST.PRIVADAS SEM FINS LUCRATIVOS	462
090 - APLICAÇÕES DIRETAS	114.070.429
091 - OPERAÇÃO INTRAÓRGÃOS ORÇ.FISCAL E SEGURIDADE	794.449

UNIDADE ORÇAMENTÁRIA	
50001 - ADMINISTRAÇÃO SUPERIOR DA SECRETARIA E SEDE	582.405.660
50002 - COORDENADORIA DE TURISMO	68.403.041

FONTE DE RECURSO	PESSOAL E ENCARGOS SOCIAIS	JUROS E ENCARGOS DA DÍVIDA	OUTRAS DESPESAS CORRENTES	INVESTIMENTOS	INVERSÕES FINANCEIRAS	AMORTIZAÇÃO DA DÍVIDA	TOTAL
TESOURO DO ESTADO	6.973.363		75.051.455	568.774.883			650.799.701
FUNDO ESPECIAL DE DESPESA			6.270	1.000			7.270
VINCULADOS FEDERAIS			1.000	730			1.730
<b>TOTAL</b>	<b>6.973.363</b>		<b>75.058.725</b>	<b>568.776.613</b>			<b>650.808.701</b>

Inclui valores referentes a transferência intragovernamental.

**PROGRAMAÇÃO DA ADMINISTRAÇÃO DIRETA**

PROGRAMA:	2990 DESENVOLVIMENTO DE AÇÕES DECORRENTES DE EMENDAS PARLAMENTARES	350.000
AÇÃO	GRUPO DESPESA	FONTE DE RECURSO
<b>04.127.2990.2272</b>	<b>DESENVOLVIMENTO DE AÇÕES DECORRENTES DE EMENDAS PARLAMENTARES, EXCETO SAÚDE</b>	<b>350.000</b>
	OUTRAS DESPESAS CORRENTES	10
		TESOURO DO ESTADO
		10
	INVESTIMENTOS	349.990
		TESOURO DO ESTADO
		349.990

PROGRAMA:	5001 APRIMORAMENTO E DESENVOLVIMENTO DA GESTÃO DO TURISMO PAULISTA	11.527.648
AÇÃO	GRUPO DESPESA	FONTE DE RECURSO
<b>23.695.5001.6248</b>	<b>APRIMORAMENTO DA GESTÃO INTERNA DO TURISMO</b>	<b>9.573.723</b>
	PESSOAL E ENCARGOS SOCIAIS	4.007.541
		TESOURO DO ESTADO
		4.007.541
	OUTRAS DESPESAS CORRENTES	5.565.182
		FUNDO ESPECIAL DE DESPESA
		6.270
		TESOURO DO ESTADO
		5.558.912
	INVESTIMENTOS	1.000
		FUNDO ESPECIAL DE DESPESA
		1.000



AÇÃO		GRUPO DESPESA	FONTE DE RECURSO	
23.695.5001.6311	PLANEJAMENTO DO TURISMO			1.422.720
		OUTRAS DESPESAS CORRENTES		1.422.720
			TESOURO DO ESTADO	1.422.720
AÇÃO		GRUPO DESPESA	FONTE DE RECURSO	
23.846.5001.9001	CONTRIBUIÇÃO DO ESTADO PARA O REGIME DE PREVIDÊNCIA DOS SERVIDORES			531.205
		PESSOAL E ENCARGOS SOCIAIS		531.205
			TESOURO DO ESTADO	531.205

PROGRAMA: 5002 ESTRUTURAÇÃO E PROMOÇÃO TURÍSTICA DO ESTADO DE SÃO PAULO				626.312.303
AÇÃO		GRUPO DESPESA	FONTE DE RECURSO	
23.695.5002.2628	DESENVOLVIMENTO DE PACOTES TURÍSTICOS DE DESTINOS PAULISTA			4.907.736
		OUTRAS DESPESAS CORRENTES		4.907.736
			TESOURO DO ESTADO	4.907.736
AÇÃO		GRUPO DESPESA	FONTE DE RECURSO	
23.695.5002.4102	APOIO AOS MUNICÍPIOS TURÍSTICOS - ESTÂNCIAS			428.474.324
		OUTRAS DESPESAS CORRENTES		10
			TESOURO DO ESTADO	10
		INVESTIMENTOS		428.474.314
			TESOURO DO ESTADO	428.474.314
AÇÃO		GRUPO DESPESA	FONTE DE RECURSO	
23.695.5002.6059	PROMOÇÃO DO TURISMO			18.225.451
		OUTRAS DESPESAS CORRENTES		18.225.451
			TESOURO DO ESTADO	18.225.451
AÇÃO		GRUPO DESPESA	FONTE DE RECURSO	
23.695.5002.6195	APOIO AOS MUNICÍPIOS DE INTERESSE TURÍSTICOS-MIT			107.118.589
		OUTRAS DESPESAS CORRENTES		10
			TESOURO DO ESTADO	10
		INVESTIMENTOS		107.118.579
			TESOURO DO ESTADO	107.118.579
AÇÃO		GRUPO DESPESA	FONTE DE RECURSO	
23.695.5002.6220	GERENCIAMENTO DE PROJETOS DOS MUNICÍPIOS-ESTÂNCIAS E DE INTERESSE TURÍSTICO			22.316.349
		PESSOAL E ENCARGOS SOCIAIS		1.013.809
			TESOURO DO ESTADO	1.013.809
		OUTRAS DESPESAS CORRENTES		21.302.540
			TESOURO DO ESTADO	21.302.540
AÇÃO		GRUPO DESPESA	FONTE DE RECURSO	
23.695.5002.6316	DESENVOLVIMENTO DOS DESTINOS PAULISTA			45.269.854
		PESSOAL E ENCARGOS SOCIAIS		1.420.808
			TESOURO DO ESTADO	1.420.808
		OUTRAS DESPESAS CORRENTES		11.016.316
			TESOURO DO ESTADO	11.015.316
			VINCULADOS FEDERAIS	1.000
		INVESTIMENTOS		32.832.730
			TESOURO DO ESTADO	32.832.000
			VINCULADOS FEDERAIS	730

PROGRAMA: 5123 COMUNICAÇÃO SOCIAL				12.618.750
AÇÃO		GRUPO DESPESA	FONTE DE RECURSO	
23.131.5123.5576	PUBLICIDADE DE UTILIDADE PÚBLICA			12.618.750
		OUTRAS DESPESAS CORRENTES		12.618.750

TESOURO DO ESTADO

12.618.750

<b>ÓRGÃO: 50000 - SECRETARIA DE TURISMO E VIAGENS</b>	Valores em R\$ 1,00
<b>UNIDADE: 50001 - ADMINISTRAÇÃO SUPERIOR DA SECRETARIA E SEDE</b>	<b>582.405.660</b>
<b>ESFERA: ORÇAMENTO FISCAL</b>	

## RESUMO DA UNIDADE ORÇAMENTÁRIA

PROGRAMA	
2990 - DESENVOLVIMENTO DE AÇÕES DECORRENTES DE EMENDAS PARLAMENTARES	350.000
5001 - APRIMORAMENTO E DESENVOLVIMENTO DA GESTÃO DO TURISMO PAULISTA	11.527.648
5002 - ESTRUTURAÇÃO E PROMOÇÃO TURÍSTICA DO ESTADO DE SÃO PAULO	557.909.262
5123 - COMUNICAÇÃO SOCIAL	12.618.750

FUNÇÃO	
04 - ADMINISTRAÇÃO	350.000
23 - COMÉRCIO E SERVIÇOS	582.055.660

SUBFUNÇÃO	
127 - ORDENAMENTO TERRITORIAL	350.000
131 - COMUNICAÇÃO SOCIAL	12.618.750
695 - TURISMO	568.905.705
846 - OUTROS ENCARGOS ESPECIAIS	531.205

MODALIDADE DE APLICAÇÃO	
040 - TRANSFERÊNCIAS A MUNICÍPIOS	535.942.893
090 - APLICAÇÕES DIRETAS	45.737.193
091 - OPERAÇÃO INTRAÓRGÃOS ORÇ.FISCAL E SEGURIDADE	725.574

FONTE DE RECURSO	PESSOAL E ENCARGOS SOCIAIS	JUROS E ENCARGOS DA DÍVIDA	OUTRAS DESPESAS CORRENTES	INVESTIMENTOS	INVERSÕES FINANCEIRAS	AMORTIZAÇÃO DA DÍVIDA	TOTAL
TESOURO DO ESTADO	5.552.555		40.902.952	535.942.883			582.398.390
FUNDO ESPECIAL DE DESPESA			6.270	1.000			7.270
<b>TOTAL</b>	<b>5.552.555</b>		<b>40.909.222</b>	<b>535.943.883</b>			<b>582.405.660</b>

Inclui valores referentes a transferência intragovernamental.

## PROGRAMAÇÃO DA UNIDADE ORÇAMENTÁRIA

PROGRAMA:	2990 DESENVOLVIMENTO DE AÇÕES DECORRENTES DE EMENDAS PARLAMENTARES	350.000
AÇÃO	GRUPO DESPESA	FONTE DE RECURSO
<b>04.127.2990.2272 DESENVOLVIMENTO DE AÇÕES DECORRENTES DE EMENDAS PARLAMENTARES, EXCETO SAÚDE</b>		<b>350.000</b>
	OUTRAS DESPESAS CORRENTES	10
		TESOURO DO ESTADO
		10
	INVESTIMENTOS	349.990
		TESOURO DO ESTADO
		349.990
<b>PRODUTO:</b>	APOIO AOS MUNICÍPIOS E ENTIDADES	
<b>INDICADOR DE PRODUTO:</b>	NÚMERO DE CONVÊNIOS FIRMADOS COM PREFEITURAS MUNICIPAIS E ENTIDADES (unidade)	

PROGRAMA:	5001 APRIMORAMENTO E DESENVOLVIMENTO DA GESTÃO DO TURISMO PAULISTA	11.527.648
-----------	--	------------

AÇÃO		GRUPO DESPESA	FONTE DE RECURSO	
23.695.5001.6248	APRIMORAMENTO DA GESTÃO INTERNA DO TURISMO			<b>9.573.723</b>
		PESSOAL E ENCARGOS SOCIAIS		4.007.541
			TESOURO DO ESTADO	4.007.541
		OUTRAS DESPESAS CORRENTES		5.565.182
			FUNDO ESPECIAL DE DESPESA	6.270
			TESOURO DO ESTADO	5.558.912
		INVESTIMENTOS		1.000
			FUNDO ESPECIAL DE DESPESA	1.000
PRODUTO:	APRIMORAMENTO DA GESTÃO INTERNA DO TURISMO			
INDICADOR DE PRODUTO:	Nº FUNCIONÁRIOS CAPACITADOS (%)			
META:	55			
AÇÃO		GRUPO DESPESA	FONTE DE RECURSO	
23.695.5001.6311	PLANEJAMENTO DO TURISMO			<b>1.422.720</b>
		OUTRAS DESPESAS CORRENTES		1.422.720
			TESOURO DO ESTADO	1.422.720
PRODUTO:	PLANEJAMENTO DO TURISMO			
INDICADOR DE PRODUTO:	RELATÓRIOS DE PESQUISA DE MERCADO E PLANO REALIZADOS (unidade)			
META:	5			
AÇÃO		GRUPO DESPESA	FONTE DE RECURSO	
23.846.5001.9001	CONTRIBUIÇÃO DO ESTADO PARA O REGIME DE PREVIDÊNCIA DOS SERVIDORES			<b>531.205</b>
		PESSOAL E ENCARGOS SOCIAIS		531.205
			TESOURO DO ESTADO	531.205

PROGRAMA: 5002 ESTRUTURAÇÃO E PROMOÇÃO TURÍSTICA DO ESTADO DE SÃO PAULO				557.909.262
AÇÃO		GRUPO DESPESA	FONTE DE RECURSO	
23.695.5002.4102	APOIO AOS MUNICÍPIOS TURÍSTICOS - ESTÂNCIAS			<b>428.474.324</b>
		OUTRAS DESPESAS CORRENTES		10
			TESOURO DO ESTADO	10
		INVESTIMENTOS		428.474.314
			TESOURO DO ESTADO	428.474.314
PRODUTO:	APOIO A ESTÂNCIAS E MIT'S			
INDICADOR DE PRODUTO:	TAXA DE MUNICÍPIOS-ESTÂNCIA CONVENIADOS (%)			
META:	100			
AÇÃO		GRUPO DESPESA	FONTE DE RECURSO	
23.695.5002.6195	APOIO AOS MUNICÍPIOS DE INTERESSE TURÍSTICOS-MIT			<b>107.118.589</b>
		OUTRAS DESPESAS CORRENTES		10
			TESOURO DO ESTADO	10
		INVESTIMENTOS		107.118.579
			TESOURO DO ESTADO	107.118.579
PRODUTO:	APOIO A ESTÂNCIAS E MIT'S			
INDICADOR DE PRODUTO:	TAXA DE MUNICÍPIOS-ESTÂNCIA CONVENIADOS (%)			
META:	100			

AÇÃO		GRUPO DESPESA	FONTE DE RECURSO	
23.695.5002.6220	GERENCIAMENTO DE PROJETOS DOS MUNICÍPIOS-ESTÂNCIAS E DE INTERESSE TURÍSTICO			<b>22.316.349</b>
		PESSOAL E ENCARGOS SOCIAIS		1.013.809
			TESOURO DO ESTADO	1.013.809
		OUTRAS DESPESAS CORRENTES		21.302.540
			TESOURO DO ESTADO	21.302.540
PRODUTO:	APOIO A ESTÂNCIAS E MIT'S			
INDICADOR DE PRODUTO:	TAXA DE MUNICÍPIOS-ESTÂNCIA CONVENIADOS (%)			
META:	100			

PROGRAMA: 5123 COMUNICAÇÃO SOCIAL				12.618.750
AÇÃO		GRUPO DESPESA	FONTE DE RECURSO	
23.131.5123.5576	PUBLICIDADE DE UTILIDADE PÚBLICA			<b>12.618.750</b>
		OUTRAS DESPESAS CORRENTES		12.618.750
			TESOURO DO ESTADO	12.618.750
PRODUTO:	DIVULGAÇÃO DE AÇÕES DE UTILIDADE PÚBLICA			
INDICADOR DE PRODUTO:	NÚMERO DE AÇÕES DE COMUNICAÇÃO DE UTILIDADE PÚBLICA REALIZADAS (unidade)			
META:	2			

<b>ÓRGÃO: 50000 - SECRETARIA DE TURISMO E VIAGENS</b> <b>UNIDADE: 50002 - COORDENADORIA DE TURISMO</b> <b>ESFERA: ORÇAMENTO FISCAL</b>	Valores em R\$ 1,00
	<b>68.403.041</b>

**RESUMO DA UNIDADE ORÇAMENTÁRIA**

PROGRAMA	
5002 - ESTRUTURAÇÃO E PROMOÇÃO TURÍSTICA DO ESTADO DE SÃO PAULO	68.403.041
FUNÇÃO	
23 - COMÉRCIO E SERVIÇOS	68.403.041
SUBFUNÇÃO	
695 - TURISMO	68.403.041
MODALIDADE DE APLICAÇÃO	
040 - TRANSFERÊNCIAS A MUNICÍPIOS	468
050 - TRANSF. A INST.PRIVADAS SEM FINS LUCRATIVOS	462
090 - APLICAÇÕES DIRETAS	68.333.236
091 - OPERAÇÃO INTRAÓRGÃOS ORÇ.FISCAL E SEGURIDADE	68.875

FONTE DE RECURSO	PESSOAL E ENCARGOS SOCIAIS	JUROS E ENCARGOS DA DÍVIDA	OUTRAS DESPESAS CORRENTES	INVESTIMENTOS	INVERSÕES FINANCEIRAS	AMORTIZAÇÃO DA DÍVIDA	TOTAL
TESOURO DO ESTADO	1.420.808		34.148.503	32.832.000			68.401.311
VINCULADOS FEDERAIS			1.000	730			1.730
<b>TOTAL</b>	<b>1.420.808</b>		<b>34.149.503</b>	<b>32.832.730</b>			<b>68.403.041</b>

Inclui valores referentes a transferência intragovernamental.

**PROGRAMAÇÃO DA UNIDADE ORÇAMENTÁRIA**

PROGRAMA: 5002 ESTRUTURAÇÃO E PROMOÇÃO TURÍSTICA DO ESTADO DE SÃO PAULO				68.403.041
AÇÃO		GRUPO DESPESA	FONTE DE RECURSO	
23.695.5002.2628	DESENVOLVIMENTO DE PACOTES TURÍSTICOS DE DESTINOS PAULISTA			4.907.736
		OUTRAS DESPESAS CORRENTES		4.907.736
			TESOURO DO ESTADO	4.907.736
PRODUTO:	NOVOS PACOTES TURÍSTICOS CRIADOS E DISPONIBILIZADOS			
INDICADOR DE PRODUTO:	PERCENTUAL DE AGÊNCIAS DE VIAGENS DO ESTADO QUE POSSUAM PACOTES DE DESTINOS PAULISTAS (%)			
META:	50			
AÇÃO		GRUPO DESPESA	FONTE DE RECURSO	
23.695.5002.6059	PROMOÇÃO DO TURISMO			18.225.451
		OUTRAS DESPESAS CORRENTES		18.225.451
			TESOURO DO ESTADO	18.225.451
PRODUTO:	PROMOÇÃO DO TURISMO			
INDICADOR DE PRODUTO:	AÇÕES DE PROMOÇÃO E DIVULGAÇÃO DOS DESTINOS TURÍSTICOS PAULISTA (unidade)			
META:	6			

AÇÃO		GRUPO DESPESA	FONTE DE RECURSO	
23.695.5002.6316	DESENVOLVIMENTO DOS DESTINOS PAULISTA			<b>45.269.854</b>
		PESSOAL E ENCARGOS SOCIAIS		1.420.808
			TESOURO DO ESTADO	1.420.808
		OUTRAS DESPESAS CORRENTES		11.016.316
			TESOURO DO ESTADO	11.015.316
			VINCULADOS FEDERAIS	1.000
		INVESTIMENTOS		32.832.730
			TESOURO DO ESTADO	32.832.000
			VINCULADOS FEDERAIS	730
<b>PRODUTO:</b>	DESENVOLVIMENTO DOS DESTINOS TURÍSTICOS PAULISTAS			
<b>INDICADOR DE PRODUTO:</b>	PESSOAS QUALIFICADAS (unidade)			
<b>META:</b>	8.000			

<b>ÓRGÃO: 51000 - SECRETARIA DE GOVERNO</b>	Valores em R\$ 1,00
	<b>2.607.206.410</b>

**PRINCIPAIS ATRIBUIÇÕES**

- Assessoramento ao Governador do Estado na coordenação, no planejamento e na execução das diretrizes e políticas relativas à integração das ações governamentais; na análise do mérito, da oportunidade e da compatibilidade das propostas com as diretrizes governamentais; na verificação prévia da legalidade dos atos de Governo; na promoção de análises de políticas públicas; na realização de estudos de natureza político-institucional;
- Articulação, controle e coordenação das atividades e dos trabalhos essenciais à execução do Plano de Governo, promoção da avaliação contínua das ações desenvolvidas e dos programas e projetos prioritários do Governo do Estado, bem como a proposição de ajustes na execução de projetos estratégicos do Governo;
- Elaboração de diretrizes estratégicas orientadas ao desenvolvimento do Estado e à melhoria da qualidade de vida de sua população, fomento da gestão orientada por resultados na Administração Pública Estadual;
- Formulação, implementação, acompanhamento, avaliação e controle das políticas orientadas à melhoria da gestão governamental na Administração Pública Estadual, sem prejuízo da atuação de outros órgãos;
- Coordenação e gerenciamento do "POUPATEMPO - Centrais de Atendimento ao Cidadão", bem como a coordenação, o acompanhamento e o controle do Sistema de Tecnologia da Informação e Comunicação - SETIC, das matérias relacionadas às atividades de tecnologia da informação, comunicação e inovação, incluindo o ambiente Internet do Governo do Estado, do Programa Acesso São Paulo; do Programa SP Sem Papel, do Sistema Estadual de Coleta e Identificação Biométrica Eletrônica - Sistema Biométrico; do Programa Acesso São Paulo; da Central de Dados do Estado de São Paulo - CDESP e da Plataforma Única de Acesso - PUA;
- Coordenação do funcionamento do Sistema Estadual de Defesa do Usuário de Serviços Públicos - SEDUSP; gerenciamento do portal Governo Aberto SP; e a coordenação do programa Respeito à Vida, e, do Programa de Implementação de Soluções Inovadoras para a Administração Pública - IdeiaGov;
- Estabelecimento de metodologia e a coordenação de pesquisas de qualidade dos serviços prestados à população, bem como a divulgação de dados técnicos e estatísticos.

**RESUMO DO ÓRGÃO**

PROGRAMA	
0001 - PARTICIPAÇÃO SOCIETÁRIA	10
0102 - OBRIGAÇÕES PREVIDENCIÁRIAS EM COMPLEMENTAÇÃO	23.895.609
2990 - DESENVOLVIMENTO DE AÇÕES DECORRENTES DE EMENDAS PARLAMENTARES	3.500.000
5100 - PLANEJAMENTO, COORDENAÇÃO E GESTÃO EFICIENTE DO GOVERNO	274.472.474
5101 - DEFESA CIVIL PROTEGE VOCÊ!	34.495.111
5102 - REDE SOCIAL DE CIDADANIA E SUSTENTABILIDADE	80.553.765
5103 - CONTROLE E TRANSPARÊNCIA DA ADMINISTRAÇÃO ESTADUAL	4.250
5113 - DESENVOLVIMENTO E EXCELÊNCIA DA PRESTAÇÃO DOS SERVIÇOS DE TRANSPORTE DELEGADOS	254.184.548
5114 - EVOLUÇÃO REGULATÓRIA EM ENERGIA ELÉTRICA, GÁS CANALIZADO E SANEAMENTO BÁSICO	107.588.391
5118 - RESPEITO À VIDA	38.161.182
5119 - TECNOLOGIA E INOVAÇÃO NA GESTÃO GOVERNAMENTAL	986.575.738
5120 - INFORMAÇÕES DEMOGRÁFICAS, SOCIOECONÔMICAS E DA AÇÃO GOVERNAMENTAL	53.629.251
5122 - UM NOVO DETRAN PARA SÃO PAULO	565.117.563
5123 - COMUNICAÇÃO SOCIAL	115.028.518
5124 - BOLSA DO POVO	70.000.000

FUNÇÃO	
04 - ADMINISTRAÇÃO	1.955.955.579
08 - ASSISTÊNCIA SOCIAL	150.553.765
09 - PREVIDÊNCIA SOCIAL	23.895.609
17 - SANEAMENTO	90.141.396
24 - COMUNICAÇÕES	115.028.518
25 - ENERGIA	17.446.995
26 - TRANSPORTE	254.184.548

SUBFUNÇÃO	
121 - PLANEJAMENTO E ORÇAMENTO	53.629.251
122 - ADMINISTRAÇÃO GERAL	489.195.717
125 - NORMATIZAÇÃO E FISCALIZAÇÃO	568.603.124
126 - TECNOLOGIA DA INFORMAÇÃO	986.575.748
127 - ORDENAMENTO TERRITORIAL	3.500.000
128 - FORMAÇÃO DE RECURSOS HUMANOS	7.420.344
130 - ADMINISTRAÇÃO DE CONCESSÕES	182.706.025
131 - COMUNICAÇÃO SOCIAL	115.028.518
182 - DEFESA CIVIL	34.495.111
244 - ASSISTÊNCIA COMUNITÁRIA	129.805.779
273 - PREVIDÊNCIA COMPLEMENTAR	23.895.609
846 - OUTROS ENCARGOS ESPECIAIS	12.351.184



MODALIDADE DE APLICAÇÃO	
040 - TRANSFERÊNCIAS A MUNICÍPIOS	69.661.162
050 - TRANSF. A INST.PRIVADAS SEM FINS LUCRATIVOS	12.467.235
090 - APLICAÇÕES DIRETAS	2.484.903.187
091 - OPERAÇÃO INTRAÓRGÃOS ORÇ.FISCAL E SEGURIDADE	40.174.826

UNIDADE ORÇAMENTÁRIA	
51001 - SECRETARIA DE GOVERNO	1.292.260.168
51003 - CASA MILITAR	64.428.375
51004 - FUNDO SOCIAL DE SÃO PAULO - FUSSP	80.553.765
51005 - UNIDADE DE COMUNICAÇÃO	151.283.187
51045 - FUNDAÇÃO SIST. ESTADUAL ANÁLISE DADOS-SEADE	53.629.251
51055 - AGÊNCIA REG.SERV.PÚBL.DELEG.TRANSPORTES-ARTESP	254.184.548
51056 - AGÊNCIA REG.DE SERVIÇOS PÚBLICOS DE SP-ARSESP	107.588.391
51057 - DEPARTAMENTO ESTADUAL DE TRÂNSITO-DETRAN-SP	603.278.725

FONTE DE RECURSO	PESSOAL E ENCARGOS SOCIAIS	JUROS E ENCARGOS DA DÍVIDA	OUTRAS DESPESAS CORRENTES	INVESTIMENTOS	INVERSÕES FINANCEIRAS	AMORTIZAÇÃO DA DÍVIDA	TOTAL
TESOURO DO ESTADO	372.182.408		1.222.809.635	76.724.261	10		1.671.716.314
VINCULADOS ESTADUAIS	595.415		119.469.924	23.000.790			143.066.129
FUNDO ESPECIAL DE DESPESA			27.608.907	946.700			28.555.607
PRÓPRIOS	73.652.887		444.266.512	12.000.000			529.919.399
VINCULADOS FEDERAIS	5.907.568		4.585.000	1.725.716			12.218.284
OPERAÇÕES DE CRÉDITO			221.730.667	10			221.730.677
<b>TOTAL</b>	<b>452.338.278</b>		<b>2.040.470.645</b>	<b>114.397.477</b>	<b>10</b>		<b>2.607.206.410</b>

Inclui valores referentes a transferência intragovernamental.

## PROGRAMAÇÃO DO ÓRGÃO

PROGRAMA:	0001 PARTICIPAÇÃO SOCIETÁRIA	10
<b>AÇÃO</b>		
04.126.0001.1684	SUBSCRIÇÃO DE AÇÕES DA CIA. DE PROCESSAMENTO DE DADOS DO ESTADO DE SP-PRODESP	10
DESCRIÇÃO:	Aporte de recursos do acionista majoritário destinado ao planejamento, gerenciamento e execução de obras; aquisição de imóveis ou bens de capital; aquisição de instalações, equipamentos e material permanente.	

PROGRAMA:	0102 OBRIGAÇÕES PREVIDENCIÁRIAS EM COMPLEMENTAÇÃO	23.895.609
<b>AÇÃO</b>		
09.273.0102.5663	COMPLEMENTAÇÃO DE APOSENTADORIAS E PENSÕES LEI 200/74-PRODESP	23.895.609
DESCRIÇÃO:	Pagamento de complementação de aposentadorias e pensões aos servidores inativos da entidade em conformidade com a legislação vigente.	

PROGRAMA:	2990 DESENVOLVIMENTO DE AÇÕES DECORRENTES DE EMENDAS PARLAMENTARES	3.500.000
<b>AÇÃO</b>		
04.127.2990.2272	DESENVOLVIMENTO DE AÇÕES DECORRENTES DE EMENDAS PARLAMENTARES, EXCETO SAÚDE	3.500.000
PRODUTO:	APOIO AOS MUNICÍPIOS E ENTIDADES	
INDICADOR DE PRODUTO:	NÚMERO DE CONVÊNIOS FIRMADOS COM PREFEITURAS MUNICIPAIS E ENTIDADES (unidade)	
DESCRIÇÃO:	Execução de emendas individuais aprovadas, no valor correspondente a metade de 0,3% da receita corrente líquida prevista, para aplicação nas ações e programações constantes do projeto de lei orçamentária, nos termos do art. 175, §6º da Constituição Estadual.	

PROGRAMA:	5100 PLANEJAMENTO, COORDENAÇÃO E GESTÃO EFICIENTE DO GOVERNO	274.472.474
<b>AÇÃO</b>		
04.122.5100.5345	COORDENAÇÃO E OPERAÇÃO DE SEGURANÇA INSTITUCIONAL	26.433.264
DESCRIÇÃO:	Manutenção da segurança física dos Palácios, atendimento funcional ao Governador e dignitários, bem como segurança comunitária voltada ao entorno da sede do Poder Executivo; gestão dos serviços de telecomunicação dos Palácios do Governo e órgãos vinculados; logística de transporte aéreo e fiscalização dos veículos oficiais do Poder Executivo.	
<b>AÇÃO</b>		
04.122.5100.6234	GERENCIAMENTO ADMINISTRATIVO E DE INFRAESTRUTURA	235.688.026
DESCRIÇÃO:	Gestão dos serviços que apoiam as atribuições da Secretaria, incluindo a manutenção dos serviços de natureza financeira, administrativa, material, patrimonial, de pessoal e infraestrutura.	

AÇÃO		
<b>04.846.5100.9001</b>	<b>CONTRIBUIÇÃO DO ESTADO PARA O REGIME DE PREVIDÊNCIA DOS SERVIDORES</b>	<b>12.351.184</b>
<b>DESCRIÇÃO:</b> Contribuição do Estado para cobertura de insuficiências financeiras do RPPS decorrentes do pagamento de benefícios previdenciários, observada a insuficiência apurada em cada um dos Poderes, entendida como o valor resultante da diferença entre o valor total da folha de pagamento dos benefícios previdenciários e o valor total das contribuições previdenciárias dos servidores, dos Poderes do Estado.		

PROGRAMA: 5101 DEFESA CIVIL PROTEGE VOCÊ!			34.495.111
AÇÃO			
<b>04.182.5101.1152</b>	<b>SUORTE À GESTÃO DE DEFESA CIVIL.</b>	<b>31.000.000</b>	
<b>PRODUTO:</b> APOIO AOS MUNICÍPIOS NA GESTÃO DE DEFESA CIVIL			
<b>INDICADOR DE PRODUTO:</b> NÚMERO DE INSTRUMENTOS DE APOIO (unidade)			
<b>META:</b> 69			
<b>DESCRIÇÃO:</b> Programa de aprimoramento da gestão municipal em proteção e defesa civil, planos de prevenção e recuperação de desastres, reaparelhamento, estudos técnicos, projetos, obras e serviços de engenharia.			
AÇÃO			
<b>04.182.5101.4418</b>	<b>ASSISTÊNCIA HUMANITÁRIA.</b>	<b>2.200.123</b>	
<b>PRODUTO:</b> ASSISTÊNCIA ÀS VÍTIMAS DE DESASTRES			
<b>INDICADOR DE PRODUTO:</b> NÚMERO DE ITENS DE AJUDA HUMANITÁRIA (unidade)			
<b>META:</b> 64.016			
<b>DESCRIÇÃO:</b> Fornecimento de recursos de socorro, resposta às emergências, assistência humanitária e restabelecimento de serviços essenciais.			
AÇÃO			
<b>04.182.5101.5348</b>	<b>PREPARAÇÃO PARA O DESASTRE.</b>	<b>153.996</b>	
<b>PRODUTO:</b> CAPACITAÇÃO DE AGENTES PÚBLICOS, COMUNIDADES E VOLUNTÁRIOS			
<b>INDICADOR DE PRODUTO:</b> NÚMERO DE INSTRUMENTOS DE CAPACITAÇÃO DISPONIBILIZADOS (unidade)			
<b>META:</b> 24			
<b>DESCRIÇÃO:</b> Difusão de conhecimento, pesquisa e desenvolvimento, por meio de cursos, treinamentos e simulados, voltados aos agentes locais, comunidades e voluntários, propiciando melhores condições de prevenção e preparação a fim de fazer frente aos desastres.			
AÇÃO			
<b>04.182.5101.6319</b>	<b>PERCEBENDO O RISCO.</b>	<b>1.140.992</b>	
<b>PRODUTO:</b> COMUNICAÇÃO DE RISCO			
<b>INDICADOR DE PRODUTO:</b> NÚMERO DE INSTRUMENTOS DE COMUNICAÇÃO DE RISCO (unidade)			
<b>META:</b> 9			
<b>DESCRIÇÃO:</b> Elaboração de instrumentos de identificação, campanhas de prevenção, monitoramento e alertas meteorológicos, sistemas de alarmes, comunicação de riscos e desastres.			

PROGRAMA: 5102 REDE SOCIAL DE CIDADANIA E SUSTENTABILIDADE			80.553.765
AÇÃO			
<b>08.244.5102.2313</b>	<b>REDE DE AÇÃO SOCIAL</b>	<b>7.778.459</b>	
<b>PRODUTO:</b> REALIZAÇÃO DE PROJETOS E AÇÕES SOCIAIS E SUSTENTÁVEIS			
<b>INDICADOR DE PRODUTO:</b> NÚMERO DE PROJETOS SOCIAIS REALIZADOS (unidade)			
<b>META:</b> 4			
<b>DESCRIÇÃO:</b> Desenvolvimento de ações em rede, em parceria com os diversos setores do poder público estadual e/ou municipal, iniciativa privada e ONGs, no que tange à realização de projetos e ações sociais e sustentáveis.			
AÇÃO			
<b>08.244.5102.2592</b>	<b>IMPLANTAÇÃO DAS PRAÇAS DA CIDADANIA NO ESTADO DE SÃO PAULO</b>	<b>32.427.320</b>	
<b>PRODUTO:</b> PRAÇA DA CIDADANIA			
<b>INDICADOR DE PRODUTO:</b> NÚMERO TOTAL DE PRAÇAS DA CIDADANIA IMPLANTADAS (unidade)			
<b>META:</b> 17			
<b>DESCRIÇÃO:</b> Implantação de praça da cidadania em todas as suas etapas, desde a escolha do terreno, mapeamento do território; relacionamento; projeto básico; projeto participativo; projeto executivo; oficinas de bioconstrução e obras até sua pós ocupação.			
AÇÃO			
<b>08.122.5102.4322</b>	<b>GERENCIAMENTO ADMINISTRATIVO E DA INFRAESTRUTURA DO FUSSP</b>	<b>13.327.642</b>	
<b>DESCRIÇÃO:</b> Gestão dos serviços que apoiam as atribuições do Fundo Social do Estado de São Paulo - FUSSP, incluindo a manutenção de serviços de natureza orçamentária, financeira, de pessoal, material, patrimonial e de infraestrutura.			
AÇÃO			
<b>08.244.5102.4328</b>	<b>DISTRIBUIÇÃO DE BENS SERVÍVEIS A ENTIDADES GOVERNAMENTAIS E NÃO GOVERNAMENTAIS</b>	<b>19.600.000</b>	
<b>PRODUTO:</b> DOAÇÕES DE BENS SERVÍVEIS			
<b>INDICADOR DE PRODUTO:</b> NÚMERO DE ENTIDADES ATENDIDAS PELAS DOAÇÕES DE BENS SERVÍVEIS (unidade)			
<b>META:</b> 2.000			
<b>DESCRIÇÃO:</b> Distribuição para entidades governamentais e não governamentais de itens como alimentos, roupas e agasalhos, tecidos, brinquedos, equipamentos e outros, mediante aquisição e arrecadação por meio de campanhas e doações efetuadas por indivíduos, instituições e empresas, com a finalidade de atender a população de baixa renda em situação de vulnerabilidade social.			

AÇÃO		
<b>08.128.5102.5331</b>	<b>CAPACITAÇÃO PARA ATIVIDADES GERADORAS DE RENDA</b>	<b>7.420.344</b>
<b>PRODUTO:</b>	"ESCOLAS DE QUALIFICAÇÃO PROFISSIONAL" DO FUNDO SOCIAL DE SÃO PAULO - FUSSP	
<b>INDICADOR DE PRODUTO:</b>	NÚMERO DE VAGAS DE QUALIFICAÇÃO PROFISSIONAL OFERTADAS (unidade)	
<b>META:</b>	18.725	
<b>DESCRIÇÃO:</b>	Realização de cursos de qualificação profissional dentro dos eixos programáticos pactuados pelo FUSPP, por meio de suas Escolas de Qualificação e entidade executora parceira/conveniada, a fim de proporcionar às pessoas em situação de vulnerabilidade social a inclusão social e produtiva, acesso a empreendedorismo e ampliação das oportunidades de geração de trabalho e renda.	

<b>PROGRAMA:</b>	<b>5103</b>	<b>CONTROLE E TRANSPARÊNCIA DA ADMINISTRAÇÃO ESTADUAL</b>	<b>4.250</b>
AÇÃO			
<b>04.122.5103.6372</b>	<b>CORREIÇÃO DE PROCEDIMENTOS</b>	<b>4.250</b>	
<b>PRODUTO:</b>	CORREIÇÃO DOS PROCEDIMENTOS		
<b>INDICADOR DE PRODUTO:</b>	NÚMERO DE PROCEDIMENTOS CONCLUÍDOS (unidade)		
<b>META:</b>	852		
<b>DESCRIÇÃO:</b>	Realização de correções mediante análise de informações procedentes de diversos processos de gestão sistematizados em meio eletrônico, tais como licitações, contratos de terceirizações, convênios, contratos de gestão e demais termos de parcerias entre órgãos da administração estadual, municípios e entidades da sociedade civil; cadastro de obras; declaração pública de bens e valores e outros sistemas próprios de informações.		

<b>PROGRAMA:</b>	<b>5113</b>	<b>DESENVOLVIMENTO E EXCELÊNCIA DA PRESTAÇÃO DOS SERVIÇOS DE TRANSPORTE DELEGADOS</b>	<b>254.184.548</b>
AÇÃO			
<b>26.130.5113.4912</b>	<b>REGULAÇÃO E FISCALIZAÇÃO DOS SERVIÇOS DE TRANSPORTES COLETIVOS DE PASSAGEIROS</b>	<b>24.836.669</b>	
<b>PRODUTO:</b>	SERVIÇO DE TRANSPORTE COLETIVO DE PASSAGEIROS REGULADOS E FISCALIZADOS		
<b>INDICADOR DE PRODUTO:</b>	NÚMERO DE VEÍCULOS FISCALIZADOS NOS TERMINAIS RODOVIÁRIOS E NAS RODOVIAS. (unidade)		
<b>META:</b>	198.000		
<b>DESCRIÇÃO:</b>	Promoção de ações de planejamento, regulamentação e controle da prestação de serviços de transporte coletivo intermunicipal, bem como de ações de fiscalização dos serviços permitidos, autorizados e concedidos.		
AÇÃO			
<b>26.130.5113.4913</b>	<b>REGULAÇÃO E FISCALIZAÇÃO DAS CONCESSÕES RODOVIÁRIAS</b>	<b>128.562.097</b>	
<b>PRODUTO:</b>	CONCESSÕES RODOVIÁRIAS REGULADAS E FISCALIZADAS		
<b>INDICADOR DE PRODUTO:</b>	NÚMERO DE CONTRATOS DE CONCESSÃO DE RODOVIAS GERIDOS (unidade)		
<b>META:</b>	27		
<b>DESCRIÇÃO:</b>	Desenvolvimento de ações de regulamentação, controle e fiscalização dos serviços de transporte prestados pelo setor privado, em regime de concessão pelo Estado, assim como ações voltadas para a segurança dos usuários e a manutenção da qualidade dos serviços, em observância aos requisitos contratuais.		
AÇÃO			
<b>26.122.5113.6092</b>	<b>GESTÃO ADMINISTRATIVA</b>	<b>100.785.734</b>	
<b>DESCRIÇÃO:</b>	Execução de serviços de suporte técnico-administrativo, envolvendo: administração de recursos humanos, patrimoniais, financeiros, manutenção de equipamentos e suprimentos de informática, manutenção de próprios e suas instalações em condições adequadas de uso; administração dos serviços da frota, capacitação profissional e reorganização das estruturas institucionais.		
AÇÃO			
<b>26.130.5113.6264</b>	<b>REGULAÇÃO E FISCALIZAÇÃO DAS CONCESSÕES DE AEROPORTOS</b>	<b>12</b>	
<b>PRODUTO:</b>	CONCESSÕES DE AEROPORTOS REGULADAS E FISCALIZADAS		
<b>INDICADOR DE PRODUTO:</b>	NÚMERO DE CONTRATOS DE CONCESSÕES DE AEROPORTOS GERIDOS (unidade)		
<b>DESCRIÇÃO:</b>	Desenvolvimento de ações de regulamentação, controle e fiscalização dos serviços de transporte prestados pelo setor privado, em regime de concessão pelo Estado, assim como ações voltadas para a segurança dos usuários e à manutenção da qualidade dos serviços, em observância aos requisitos contratuais.		
AÇÃO			
<b>26.130.5113.6314</b>	<b>REGULAÇÃO E FISCALIZAÇÃO DOS NOVOS MODAIS DE TRANSPORTE.</b>	<b>12</b>	
<b>PRODUTO:</b>	CONCESSÕES DE NOVOS MODAIS DE TRANSPORTE		
<b>INDICADOR DE PRODUTO:</b>	NÚMERO DE CONTRATOS DE CONCESSÕES (unidade)		
<b>DESCRIÇÃO:</b>	Desenvolvimento de ações de regulamentação, controle e fiscalização dos serviços dos novos modais de transporte prestados pelo setor privado, em regime de concessão pelo Estado, assim como ações voltadas para a segurança dos usuários e à manutenção da qualidade dos serviços, em observância aos requisitos contratuais.		
AÇÃO			
<b>26.130.5113.6377</b>	<b>CONCESSÃO DO TRECHO DE ESTRADA MIRACATU-BERTIOGA</b>	<b>12</b>	
<b>PRODUTO:</b>	CONCESSÃO DO TRECHO DE ESTRADA MIRACATU-BERTIOGA		
<b>INDICADOR DE PRODUTO:</b>	NÚMERO DE CONTRATOS DE CONCESSÃO ASSINADOS (unidade)		
<b>DESCRIÇÃO:</b>	Desenvolvimento de atividades da Artesp, que vão do desenvolvimento do edital até a concessão do trecho em questão (Miracatu-Bertioga).		
AÇÃO			
<b>26.130.5113.6378</b>	<b>FISCALIZAÇÃO DO CONTRATO DA CONCESSÃO DO TRECHO PIRACICABA - PANORAMA (PIPA)</b>	<b>12</b>	
<b>PRODUTO:</b>	CONCESSÃO E FISCALIZAÇÃO DO TRECHO DA ESTRADA PIRACICABA - PANORAMA		
<b>INDICADOR DE PRODUTO:</b>	NÚMERO DE CONTRATOS DE CONCESSÃO GERIDOS (unidade)		
<b>DESCRIÇÃO:</b>	Realização das atividades de fiscalização dos itens contratuais de operação, manutenção e investimentos do trecho Piracicaba-Panorama (PIPA).		

<b>PROGRAMA:</b>	<b>5114 EVOLUÇÃO REGULATÓRIA EM ENERGIA ELÉTRICA, GÁS CANALIZADO E SANEAMENTO BÁSICO</b>	<b>107.588.391</b>
<b>AÇÃO</b>		
<b>25.130.5114.5755</b>	<b>FISCALIZAÇÃO DOS SERVIÇOS DE ENERGIA ELÉTRICA</b>	<b>12.200.010</b>
<b>PRODUTO:</b>	FISCALIZAÇÕES DE ENERGIA ELÉTRICA REALIZADAS NO ÂMBITO DO CONVÊNIO COM A ANEEL	
<b>INDICADOR DE PRODUTO:</b>	NÚMERO DE FISCALIZAÇÕES, RELATÓRIOS E TRABALHOS TÉCNICOS REALIZADOS, CONFORME CONTRATOS DE METAS CELEBRADOS ANUALMENTE COM A ANEEL (unidade)	
<b>META:</b>	180	
<b>DESCRIÇÃO:</b>	Análise, acompanhamento, fiscalização, elaboração de relatórios, atendimento a demandas externas, mediação de conflitos e emissão de autos de infração, delimitados de acordo com os contratos de metas celebrados com a ANEEL.	
<b>AÇÃO</b>		
<b>17.130.5114.5794</b>	<b>REGULAÇÃO E FISCALIZAÇÃO DOS SERVIÇOS PÚBLICOS DE SANEAMENTO BÁSICO</b>	<b>7.726.776</b>
<b>PRODUTO:</b>	REGULAÇÃO E FISCALIZAÇÃO DOS SERVIÇOS DE SANEAMENTO BÁSICO	
<b>INDICADOR DE PRODUTO:</b>	NÚMERO DE FISCALIZAÇÕES E AÇÕES REGULATÓRIAS DO SANEAMENTO BÁSICO (unidade)	
<b>META:</b>	631	
<b>DESCRIÇÃO:</b>	Elaboração de normas técnicas, estabelecimento de indicadores e acompanhamento de metas; realização de estudos de aperfeiçoamento, apoio às demandas de consumidores e demais agentes do setor; fiscalização da prestação dos serviços e acompanhamento do atendimento aos requisitos de regularidade, continuidade, eficiência, qualidade, segurança, atualidade, generalidade e cortesia na prestação dos serviços.	
<b>AÇÃO</b>		
<b>25.130.5114.5872</b>	<b>REGULAÇÃO, CONTROLE E FISCALIZAÇÃO DOS SERVIÇOS DE DISTRIB. DE GÁS CANALIZADO</b>	<b>5.246.985</b>
<b>PRODUTO:</b>	REGULAÇÃO E FISCALIZAÇÃO DOS SERVIÇOS DE DISTRIBUIÇÃO DE GÁS CANALIZADO	
<b>INDICADOR DE PRODUTO:</b>	NÚMERO DE DOCUMENTOS GERADOS, A PARTIR DAS AÇÕES DE REGULAÇÃO, CONTROLE E FISCALIZAÇÃO DOS SERVIÇOS DE DISTRIBUIÇÃO DE GÁS CANALIZADO (unidade)	
<b>META:</b>	736	
<b>DESCRIÇÃO:</b>	Realização de fiscalizações internas e "in loco" junto às concessionárias e análise de documentação para verificação do cumprimento dos indicadores de qualidade, das metas técnicas, físicas e financeiras estabelecidas para o período. Execução de regulações objetivando o aprimoramento e desenvolvimento do setor de gás canalizado no Estado.	
<b>AÇÃO</b>		
<b>17.122.5114.6229</b>	<b>GESTÃO DAS ATIVIDADES DE APOIO ADMINISTRATIVO</b>	<b>78.281.180</b>
<b>DESCRIÇÃO:</b>	Gestão da infraestrutura necessária ao desempenho das atividades da agência; de contratos, elaboração e execução orçamentária e financeira; documental e de protocolo; de recursos humanos, tecnologia da informação e comunicação e prestação de contas.	
<b>AÇÃO</b>		
<b>17.130.5114.6268</b>	<b>CUMPRIMENTO DAS ATIVIDADES DE REGULAÇÃO ECONÔMICO-FINANCEIRA E MERCADOS</b>	<b>4.133.440</b>
<b>PRODUTO:</b>	REGULAÇÃO E FISCALIZAÇÃO ECONÔMICO FINANCEIRAS	
<b>INDICADOR DE PRODUTO:</b>	PRAZO DE ENTREGA DOS ITENS DA AGENDA REGULATÓRIA DA DIRETORIA DE REGULAÇÃO ECONÔMICO FINANCEIRA E MERCADOS (DREFM) (%)	
<b>META:</b>	85	
<b>DESCRIÇÃO:</b>	Acompanhamento da execução dos itens da Agenda Regulatória da Diretoria de Regulação Econômico-financeira e Mercados (DREFM), assegurando o cronograma e qualidade dos materiais entregues. Integram esse escopo a revisão tarifária das distribuidoras de gás canalizado, a reestruturação tarifária da Sabesp e a revisão tarifária da Sabesp, dentre outros.	

<b>PROGRAMA:</b>	<b>5118 RESPEITO À VIDA</b>	<b>38.161.182</b>
<b>AÇÃO</b>		
<b>04.125.5118.6270</b>	<b>APOIO TÉCNICO E FINANCEIRO AOS MUNICÍPIOS PARA AÇÕES DE SEGURANÇA VIÁRIA.</b>	<b>38.161.162</b>
<b>PRODUTO:</b>	PARCERIAS COM MUNICÍPIOS PARA AÇÕES DE SEGURANÇA VIÁRIA	
<b>INDICADOR DE PRODUTO:</b>	NÚMERO DE CONVÊNIOS FIRMADOS COM MUNICÍPIOS PARA EXECUÇÃO DE AÇÕES DE SEGURANÇA VIÁRIA (unidade)	
<b>META:</b>	60	
<b>DESCRIÇÃO:</b>	Estabelecimento de parcerias com municípios e celebração de convênios para o financiamento de ações em prol da segurança viária.	
<b>AÇÃO</b>		
<b>04.125.5118.6373</b>	<b>ORGANIZAÇÃO E DISSEMINAÇÃO INF. REF. ÓBITOS CAUSADOS POR ACIDENTES DE TRÂNSITO</b>	<b>20</b>
<b>PRODUTO:</b>	DISPONIBILIZAÇÃO DE INFORMAÇÕES DE ÓBITOS DECORRENTES DE ACIDENTES DE TRÂNSITO	
<b>INDICADOR DE PRODUTO:</b>	DISSEMINAÇÃO DE INFORMAÇÕES ATUALIZADAS SOBRE ÓBITOS CAUSADOS POR ACIDENTES DE TRÂNSITO (unidade)	
<b>META:</b>	12	
<b>DESCRIÇÃO:</b>	Publicação do número de óbitos causados por acidentes de trânsito no Estado de São Paulo, discriminados por municípios, geolocalização e relatórios e gráficos customizáveis (INFOSIGA + INFOMAPA + Gráficos customizáveis).	

<b>PROGRAMA:</b>	<b>5119 TECNOLOGIA E INOVAÇÃO NA GESTÃO GOVERNAMENTAL</b>	<b>986.575.738</b>
<b>AÇÃO</b>		
<b>04.126.5119.2590</b>	<b>DESENVOLVIMENTO E IMPLEMENTAÇÃO DO PROJETO "SEM PAPEL"</b>	<b>18.194.328</b>
<b>PRODUTO:</b>	SEM PAPEL	
<b>INDICADOR DE PRODUTO:</b>	QUANTIDADE DE DOCUMENTOS E ANEXOS REGISTRADAS NO SISTEMA SP SEM PAPEL (unidade)	
<b>META:</b>	150.000.000	
<b>DESCRIÇÃO:</b>	Desenvolvimento da plataforma tecnológica, implementação nos órgãos governamentais, operação da infraestrutura/aplicação, atualização e melhoria do Projeto Sem Papel.	

AÇÃO		
<b>04.126.5119.2656</b>	<b>DESENVOLVIMENTO DE SOLUÇÕES PARA TRANSFORMAÇÃO DIGITAL NO GOVERNO</b>	<b>277.163.334</b>
PRODUTO:	SÃO PAULO MAIS DIGITAL	
INDICADOR DE PRODUTO:	SISTEMAS E TECNOLOGIAS DESENVOLVIDOS (unidade)	
META:	25	
DESCRIÇÃO:	Desenvolvimento de projetos de infraestrutura digital, capazes de dar resposta aos desafios relacionados com a cobertura, qualidade e acessibilidade dos serviços de banda larga, de tecnologias e sistemas para aprimoramento das ferramentas de governança para a transformação digital das instituições públicas e de tecnologias voltadas à economia digital.	
AÇÃO		
<b>04.126.5119.5372</b>	<b>GESTÃO E EVOLUÇÃO DO POUPEMPO</b>	<b>662.929.207</b>
PRODUTO:	POUPEMPO - SERVIÇOS PÚBLICOS DIGITAIS E PRESENCIAIS MAIS PRÓXIMOS AO CIDADÃO	
INDICADOR DE PRODUTO:	PERCENTUAL DE ATENDIMENTOS ELETRÔNICOS SOBRE O TOTAL DOS RESPECTIVOS ATENDIMENTOS (%)	
META:	50	
DESCRIÇÃO:	Disponibilização de serviços públicos de qualidade ao cidadão, prestados nos diversos canais do Poupeempo 4.0, preferencialmente por meio digital.	
AÇÃO		
<b>04.126.5119.5636</b>	<b>GESTÃO DO ACESSA SP</b>	<b>973.760</b>
PRODUTO:	ACESSA SP - INCLUSÃO DIGITAL DE CIDADÃOS DE BAIXA RENDA	
INDICADOR DE PRODUTO:	NÚMERO DE USUÁRIOS DO ACESSA SP (unidade)	
META:	3.830.000	
DESCRIÇÃO:	Disponibilização de meio tecnológico para acesso à Internet, objetivando fomentar a inclusão digital.	
AÇÃO		
<b>04.126.5119.6223</b>	<b>MELHORIA DA GESTÃO PÚBLICA E DOS SERVIÇOS AO CIDADÃO POR MEIO DA TECNOLOGIA-TIC</b>	<b>27.315.109</b>
PRODUTO:	TECNOLOGIAS E SISTEMAS INOVADORES PARA GOVERNO E CIDADÃO	
INDICADOR DE PRODUTO:	NÚMERO DE NORMAS ESTRATÉGICAS DE TIC ESTABELECIDAS (unidade)	
META:	26	
DESCRIÇÃO:	Fomento ao desenvolvimento de tecnologias que agreguem inovação, eficiência e facilidades para a gestão pública em todas as esferas de Governo e para o cidadão, por meio de soluções, práticas, padrões, normas e relacionamentos estruturados de dados que permitam a interoperabilidade dos sistemas de diversos órgãos e entidades da administração pública, com segurança, minimização de riscos, ampliação do desempenho e otimização da aplicação de recursos, com vistas a promover integração e melhores serviços ao cidadão.	

<b>PROGRAMA: 5120</b>	<b>INFORMAÇÕES DEMOGRÁFICAS, SOCIOECONÔMICAS E DA AÇÃO GOVERNAMENTAL</b>	<b>53.629.251</b>
AÇÃO		
<b>04.121.5120.5513</b>	<b>ADMINISTRAÇÃO DA FUNDAÇÃO SEADE</b>	<b>16.579.449</b>
DESCRIÇÃO:	Realização de atividades continuadas de natureza técnico-administrativa, de forma a garantir o cumprimento da atividade-fim da Fundação SEADE.	
AÇÃO		
<b>04.121.5120.5940</b>	<b>PRODUÇÃO E DISSEMINAÇÃO DE INFORMAÇÕES</b>	<b>37.049.602</b>
PRODUTO:	SISTEMAS DE INDICADORES GERADOS PELA FUNDAÇÃO SEADE	
INDICADOR DE PRODUTO:	NÚMERO DE SISTEMAS GERADOS PELA FUNDAÇÃO SEADE (unidade)	
DESCRIÇÃO:	Produção de informações por intermédio de levantamentos primários realizados pela Fundação; aplicação de procedimentos metodológicos desenvolvidos pela Fundação a informações de qualquer fonte, para a produção de indicadores ou análise de dados.	
AÇÃO		
<b>04.121.5120.6240</b>	<b>PRODUÇÃO DE ESTUDOS E ANÁLISES</b>	<b>100</b>
PRODUTO:	ESTUDOS E ANÁLISES SOBRE POLÍTICAS PÚBLICAS ELABORADOS	
INDICADOR DE PRODUTO:	NÚMERO DE ESTUDOS E ANÁLISES SOBRE POLÍTICAS PÚBLICAS ELABORADOS (unidade)	
DESCRIÇÃO:	Produção de estudos por intermédio de informações produzidas e/ou organizadas pela Fundação SEADE; estudos oriundos de projetos.	
AÇÃO		
<b>04.121.5120.6305</b>	<b>PRODUÇÃO DE INFORMAÇÕES E ANÁLISES PARA APOIO AOS PROGRAMAS E SERVIÇOS PÚBLICOS</b>	<b>100</b>
PRODUTO:	APOIO À FORMULAÇÃO, EXECUÇÃO E AVALIAÇÃO DE PROGRAMAS E SERVIÇOS PÚBLICOS	
INDICADOR DE PRODUTO:	NÚMERO DE PROGRAMAS E SERVIÇOS PÚBLICOS APOIADOS (unidade)	
DESCRIÇÃO:	Coleta, organização, análise e disponibilização de informações técnicas e dados estatísticos; realização de estudos e pesquisas para as análises conjunturais e estruturais, visto o preparo de indicadores, que subsidiem a ação governamental; definição de metodologias e formas de execução das atividades de identificação, obtenção, seleção e processamento de informações técnicas e dados estatísticos; análise e acompanhamento de programas governamentais e informação sobre o seu andamento; capacitação de recursos humanos da administração do Estado para operações e uso de informações técnicas.	

<b>PROGRAMA: 5122</b>	<b>UM NOVO DETRAN PARA SÃO PAULO</b>	<b>565.117.563</b>
AÇÃO		
<b>04.122.5122.4196</b>	<b>ADMINISTRAÇÃO GERAL</b>	<b>34.675.621</b>
DESCRIÇÃO:	Gestão dos principais recursos destinados ao apoio administrativo das unidades gerenciadas pela sede, como material de consumo, utilidade pública, locação de imóveis, veículos e equipamentos, diárias e serviços logísticos, bem como a prestação de serviços de remoção, depósito e guarda de veículos.	

AÇÃO		
<b>04.125.5122.4990</b>	<b>SERVIÇOS DE TRÂNSITO</b>	<b>415.586.170</b>
<b>PRODUTO:</b>	SERVIÇOS DE TRÂNSITO	
<b>INDICADOR DE PRODUTO:</b>	NÚMERO DE DOCUMENTOS DE TRÂNSITO EMITIDOS (unidade)	
<b>META:</b>	29.500.000	
<b>DESCRIÇÃO:</b>	Suporte às atividades de atendimento aos cidadãos, por meio de pessoal próprio, de serviços terceirizados e de TI.	
AÇÃO		
<b>04.125.5122.4991</b>	<b>EDUCAÇÃO E FISCALIZAÇÃO PARA O TRÂNSITO</b>	<b>99.591.732</b>
<b>PRODUTO:</b>	AÇÕES DE EDUCAÇÃO E FISCALIZAÇÃO PARA O TRÂNSITO	
<b>INDICADOR DE PRODUTO:</b>	NÚMERO DE INICIATIVAS DE EDUCAÇÃO PARA O TRÂNSITO PROMOVIDAS (unidade)	
<b>META:</b>	5.613	
<b>DESCRIÇÃO:</b>	Gestão dos recursos oriundos dos convênios formalizados, necessários para realização de cursos, palestras, campanhas e eventos, dentre outras iniciativas.	
AÇÃO		
<b>04.125.5122.6255</b>	<b>ADMINISTRAÇÃO DE PÁTIOS E LEILÕES</b>	<b>15.264.040</b>
<b>PRODUTO:</b>	SERVIÇOS DE PÁTIOS E LEILÕES	
<b>INDICADOR DE PRODUTO:</b>	NÚMERO DE CONTRATOS FIRMADOS DE PRESTAÇÃO DE SERVIÇO DE ADMINISTRAÇÃO DE PÁTIOS (unidade)	
<b>META:</b>	15	
<b>DESCRIÇÃO:</b>	Manutenção dos serviços de administração de pátios e leilões, compreendendo a remoção, depósito e guarda de veículos automotores e outros tracionados, apreendidos e/ou removidos por infração de trânsito.	

<b>PROGRAMA: 5123</b>	<b>COMUNICAÇÃO SOCIAL</b>	<b>115.028.518</b>
AÇÃO		
<b>24.131.5123.5359</b>	<b>PUBLICIDADE INSTITUCIONAL</b>	<b>115.028.518</b>
<b>PRODUTO:</b>	DIVULGAÇÃO DE AÇÕES DE PUBLICIDADE INSTITUCIONAL	
<b>INDICADOR DE PRODUTO:</b>	NÚMERO DE AÇÕES DE COMUNICAÇÃO REALIZADAS (unidade)	
<b>META:</b>	300	
<b>DESCRIÇÃO:</b>	Gestão da comunicação institucional do Poder Executivo Estadual do Estado de São Paulo compreende a formulação e implementação da política de comunicação e divulgação social das ações, serviços, programas, projetos de todo o Governo do Estado de São Paulo, mediante a implantação de programas informativos e do desenvolvimento de sistemas de informação e de pesquisa de opinião pública, da realização de ações de assessoria de imprensa, de relações públicas, de comunicação digital, de promoção, de patrocínio e de publicidade institucional.	

<b>PROGRAMA: 5124</b>	<b>BOLSA DO POVO</b>	<b>70.000.000</b>
AÇÃO		
<b>08.244.5124.6390</b>	<b>OPERACIONALIZAÇÃO DA BOLSA DO POVO</b>	<b>70.000.000</b>
<b>PRODUTO:</b>	BOLSA DO POVO	
<b>INDICADOR DE PRODUTO:</b>	PERCENTUAL DE BENEFICIÁRIOS ELEGÍVEIS (%)	
<b>META:</b>	90	
<b>DESCRIÇÃO:</b>	Pagamento unificado a cidadãos, por meio de cartão magnético, de benefícios, ações e projetos, voltados ao atendimento de pessoas em situação de vulnerabilidade social, em variados eixos programáticos, em acordo com a Lei nº 17.372, de 26 de maio de 2021, que cria o Programa Bolsa do Povo e dá outras providências	

<b>ÓRGÃO: 51000 - SECRETARIA DE GOVERNO</b> <b>ADMINISTRAÇÃO DIRETA</b>	Valores em R\$ 1,00
	<b>1.588.525.495</b>

**RESUMO DA ADMINISTRAÇÃO DIRETA**

<b>PROGRAMA</b>	
0001 - PARTICIPAÇÃO SOCIETÁRIA	10
0102 - OBRIGAÇÕES PREVIDENCIÁRIAS EM COMPLEMENTAÇÃO	23.895.609
2990 - DESENVOLVIMENTO DE AÇÕES DECORRENTES DE EMENDAS PARLAMENTARES	3.500.000
5100 - PLANEJAMENTO, COORDENAÇÃO E GESTÃO EFICIENTE DO GOVERNO	274.472.474
5101 - DEFESA CIVIL PROTEGE VOCÊ!	34.495.111
5102 - REDE SOCIAL DE CIDADANIA E SUSTENTABILIDADE	80.553.765
5103 - CONTROLE E TRANSPARÊNCIA DA ADMINISTRAÇÃO ESTADUAL	4.250
5118 - RESPEITO À VIDA	20
5119 - TECNOLOGIA E INOVAÇÃO NA GESTÃO GOVERNAMENTAL	986.575.738
5123 - COMUNICAÇÃO SOCIAL	115.028.518
5124 - BOLSA DO POVO	70.000.000

<b>FUNÇÃO</b>	
04 - ADMINISTRAÇÃO	1.299.047.603
08 - ASSISTÊNCIA SOCIAL	150.553.765
09 - PREVIDÊNCIA SOCIAL	23.895.609
24 - COMUNICAÇÕES	115.028.518

<b>SUBFUNÇÃO</b>	
122 - ADMINISTRAÇÃO GERAL	275.453.182
125 - NORMATIZAÇÃO E FISCALIZAÇÃO	20
126 - TECNOLOGIA DA INFORMAÇÃO	986.575.748
127 - ORDENAMENTO TERRITORIAL	3.500.000
128 - FORMAÇÃO DE RECURSOS HUMANOS	7.420.344
131 - COMUNICAÇÃO SOCIAL	115.028.518
182 - DEFESA CIVIL	34.495.111
244 - ASSISTÊNCIA COMUNITÁRIA	129.805.779
273 - PREVIDÊNCIA COMPLEMENTAR	23.895.609
846 - OUTROS ENCARGOS ESPECIAIS	12.351.184

<b>MODALIDADE DE APLICAÇÃO</b>	
040 - TRANSFERÊNCIAS A MUNICÍPIOS	31.500.000
050 - TRANSF. A INST.PRIVADAS SEM FINS LUCRATIVOS	12.467.235
090 - APLICAÇÕES DIRETAS	1.518.276.120
091 - OPERAÇÃO INTRAÓRGÃOS ORÇ.FISCAL E SEGURIDADE	26.282.140

<b>UNIDADE ORÇAMENTÁRIA</b>	
51001 - SECRETARIA DE GOVERNO	1.292.260.168
51003 - CASA MILITAR	64.428.375
51004 - FUNDO SOCIAL DE SÃO PAULO - FUSSP	80.553.765
51005 - UNIDADE DE COMUNICAÇÃO	151.283.187

FUNTE DE RECURSO	PESSOAL E ENCARGOS SOCIAIS	JUROS E ENCARGOS DA DÍVIDA	OUTRAS DESPESAS CORRENTES	INVESTIMENTOS	INVERSÕES FINANCEIRAS	AMORTIZAÇÃO DA DÍVIDA	TOTAL
TESOURO DO ESTADO	162.224.553		1.097.871.212	76.574.251	10		1.336.670.026
VINCULADOS ESTADUAIS	595.415		972.990	790			1.569.195
FUNDO ESPECIAL DE DESPESA			27.608.907	946.700			28.555.607
OPERAÇÕES DE CRÉDITO			221.730.667				221.730.667
<b>TOTAL</b>	<b>162.819.968</b>		<b>1.348.183.776</b>	<b>77.521.741</b>	<b>10</b>		<b>1.588.525.495</b>

Inclui valores referentes a transferência intragovernamental.

**PROGRAMAÇÃO DA ADMINISTRAÇÃO DIRETA**

<b>PROGRAMA: 0001 PARTICIPAÇÃO SOCIETÁRIA</b>				<b>10</b>
<b>AÇÃO</b>	<b>GRUPO DESPESA</b>	<b>FONTE DE RECURSO</b>		
<b>04.126.0001.1684 SUBSCRIÇÃO DE AÇÕES DA CIA. DE PROCESSAMENTO DE DADOS DO ESTADO DE SP-PRODESP</b>				<b>10</b>
	INVERSÕES FINANCEIRAS			10
		TESOURO DO ESTADO		10

PROGRAMA: 0102 OBRIGAÇÕES PREVIDENCIÁRIAS EM COMPLEMENTAÇÃO				23.895.609
AÇÃO		GRUPO DESPESA	FONTE DE RECURSO	
09.273.0102.5663	COMPLEMENTAÇÃO DE APOSENTADORIAS E PENSÕES LEI 200/74-PRODESP			23.895.609
		PESSOAL E ENCARGOS SOCIAIS		23.895.609
			TESOURO DO ESTADO	23.300.194
			VINCULADOS ESTADUAIS	595.415

PROGRAMA: 2990 DESENVOLVIMENTO DE AÇÕES DECORRENTES DE EMENDAS PARLAMENTARES				3.500.000
AÇÃO		GRUPO DESPESA	FONTE DE RECURSO	
04.127.2990.2272	DESENVOLVIMENTO DE AÇÕES DECORRENTES DE EMENDAS PARLAMENTARES, EXCETO SAÚDE			3.500.000
		OUTRAS DESPESAS CORRENTES		10
			TESOURO DO ESTADO	10
		INVESTIMENTOS		3.499.990
			TESOURO DO ESTADO	3.499.990

PROGRAMA: 5100 PLANEJAMENTO, COORDENAÇÃO E GESTÃO EFICIENTE DO GOVERNO				274.472.474
AÇÃO		GRUPO DESPESA	FONTE DE RECURSO	
04.122.5100.5345	COORDENAÇÃO E OPERAÇÃO DE SEGURANÇA INSTITUCIONAL			26.433.264
		PESSOAL E ENCARGOS SOCIAIS		10.348.110
			TESOURO DO ESTADO	10.348.110
		OUTRAS DESPESAS CORRENTES		10.904.933
			TESOURO DO ESTADO	10.904.933
		INVESTIMENTOS		5.180.221
			TESOURO DO ESTADO	5.180.221
04.122.5100.6234	GERENCIAMENTO ADMINISTRATIVO E DE INFRAESTRUTURA			235.688.026
		PESSOAL E ENCARGOS SOCIAIS		106.726.589
			TESOURO DO ESTADO	106.726.589
		OUTRAS DESPESAS CORRENTES		124.067.397
			FUNDO ESPECIAL DE DESPESA	89.444
			TESOURO DO ESTADO	123.977.953
		INVESTIMENTOS		4.894.040
			TESOURO DO ESTADO	4.894.040
04.846.5100.9001	CONTRIBUIÇÃO DO ESTADO PARA O REGIME DE PREVIDÊNCIA DOS SERVIDORES			12.351.184
		PESSOAL E ENCARGOS SOCIAIS		12.351.184
			TESOURO DO ESTADO	12.351.184

PROGRAMA: 5101 DEFESA CIVIL PROTEGE VOCÊ!				34.495.111
AÇÃO		GRUPO DESPESA	FONTE DE RECURSO	
04.182.5101.1152	SUPORTE À GESTÃO DE DEFESA CIVIL.			31.000.000
		INVESTIMENTOS		31.000.000
			TESOURO DO ESTADO	31.000.000
04.182.5101.4418	ASSISTÊNCIA HUMANITÁRIA.			2.200.123
		OUTRAS DESPESAS CORRENTES		2.200.123
			TESOURO DO ESTADO	2.200.123
04.182.5101.5348	PREPARAÇÃO PARA O DESASTRE.			153.996



		OUTRAS DESPESAS CORRENTES	153.996
		TESOURO DO ESTADO	153.996
	<b>AÇÃO</b>	<b>GRUPO DESPESA</b>	<b>FONTE DE RECURSO</b>
<b>04.182.5101.6319</b>	<b>PERCEBENDO O RISCO.</b>		<b>1.140.992</b>
		OUTRAS DESPESAS CORRENTES	1.140.992
		TESOURO DO ESTADO	1.140.992

<b>PROGRAMA: 5102 REDE SOCIAL DE CIDADANIA E SUSTENTABILIDADE</b>			<b>80.553.765</b>
	<b>AÇÃO</b>	<b>GRUPO DESPESA</b>	<b>FONTE DE RECURSO</b>
<b>08.244.5102.2313</b>	<b>REDE DE AÇÃO SOCIAL</b>		<b>7.778.459</b>
		OUTRAS DESPESAS CORRENTES	6.831.759
		FUNDO ESPECIAL DE DESPESA	6.831.759
		INVESTIMENTOS	946.700
		FUNDO ESPECIAL DE DESPESA	946.700
	<b>AÇÃO</b>	<b>GRUPO DESPESA</b>	<b>FONTE DE RECURSO</b>
<b>08.244.5102.2592</b>	<b>IMPLANTAÇÃO DAS PRAÇAS DA CIDADANIA NO ESTADO DE SÃO PAULO</b>		<b>32.427.320</b>
		OUTRAS DESPESAS CORRENTES	427.320
		FUNDO ESPECIAL DE DESPESA	427.320
		INVESTIMENTOS	32.000.000
		TESOURO DO ESTADO	32.000.000
	<b>AÇÃO</b>	<b>GRUPO DESPESA</b>	<b>FONTE DE RECURSO</b>
<b>08.122.5102.4322</b>	<b>GERENCIAMENTO ADMINISTRATIVO E DA INFRAESTRUTURA DO FUSPP</b>		<b>13.327.642</b>
		PESSOAL E ENCARGOS SOCIAIS	9.498.476
		TESOURO DO ESTADO	9.498.476
		OUTRAS DESPESAS CORRENTES	3.829.166
		FUNDO ESPECIAL DE DESPESA	2.840.040
		TESOURO DO ESTADO	989.126
	<b>AÇÃO</b>	<b>GRUPO DESPESA</b>	<b>FONTE DE RECURSO</b>
<b>08.244.5102.4328</b>	<b>DISTRIBUIÇÃO DE BENS SERVÍVEIS A ENTIDADES GOVERNAMENTAIS E NÃO GOVERNAMENTAIS</b>		<b>19.600.000</b>
		OUTRAS DESPESAS CORRENTES	19.600.000
		FUNDO ESPECIAL DE DESPESA	10.000.000
		TESOURO DO ESTADO	9.600.000
	<b>AÇÃO</b>	<b>GRUPO DESPESA</b>	<b>FONTE DE RECURSO</b>
<b>08.128.5102.5331</b>	<b>CAPACITAÇÃO PARA ATIVIDADES GERADORAS DE RENDA</b>		<b>7.420.344</b>
		OUTRAS DESPESAS CORRENTES	7.420.344
		FUNDO ESPECIAL DE DESPESA	7.420.344

<b>PROGRAMA: 5103 CONTROLE E TRANSPARÊNCIA DA ADMINISTRAÇÃO ESTADUAL</b>			<b>4.250</b>
	<b>AÇÃO</b>	<b>GRUPO DESPESA</b>	<b>FONTE DE RECURSO</b>
<b>04.122.5103.6372</b>	<b>CORREIÇÃO DE PROCEDIMENTOS</b>		<b>4.250</b>
		OUTRAS DESPESAS CORRENTES	4.250
		TESOURO DO ESTADO	4.250

<b>PROGRAMA: 5118 RESPEITO À VIDA</b>			<b>20</b>
	<b>AÇÃO</b>	<b>GRUPO DESPESA</b>	<b>FONTE DE RECURSO</b>
<b>04.125.5118.6373</b>	<b>ORGANIZAÇÃO E DISSEMINAÇÃO INF. REF. ÓBITOS CAUSADOS POR ACIDENTES DE TRÂNSITO</b>		<b>20</b>
		OUTRAS DESPESAS CORRENTES	10
		VINCULADOS ESTADUAIS	10

	INVESTIMENTOS	10
	VINCULADOS ESTADUAIS	10

PROGRAMA: 5119 TECNOLOGIA E INOVAÇÃO NA GESTÃO GOVERNAMENTAL				986.575.738
AÇÃO	GRUPO DESPESA	FONTE DE RECURSO		
04.126.5119.2590	DESENVOLVIMENTO E IMPLEMENTAÇÃO DO PROJETO "SEM PAPEL"			18.194.328
	OUTRAS DESPESAS CORRENTES			18.194.328
		TESOURO DO ESTADO		18.194.328
AÇÃO	GRUPO DESPESA	FONTE DE RECURSO		
04.126.5119.2656	DESENVOLVIMENTO DE SOLUÇÕES PARA TRANSFORMAÇÃO DIGITAL NO GOVERNO			277.163.334
	OUTRAS DESPESAS CORRENTES			277.163.334
		OPERAÇÕES DE CRÉDITO		221.730.667
		TESOURO DO ESTADO		55.432.667
AÇÃO	GRUPO DESPESA	FONTE DE RECURSO		
04.126.5119.5372	GESTÃO E EVOLUÇÃO DO POUPETEMPO			662.929.207
	OUTRAS DESPESAS CORRENTES			662.929.207
		TESOURO DO ESTADO		662.929.207
AÇÃO	GRUPO DESPESA	FONTE DE RECURSO		
04.126.5119.5636	GESTÃO DO ACESSA SP			973.760
	OUTRAS DESPESAS CORRENTES			972.980
		VINCULADOS ESTADUAIS		972.980
	INVESTIMENTOS			780
		VINCULADOS ESTADUAIS		780
AÇÃO	GRUPO DESPESA	FONTE DE RECURSO		
04.126.5119.6223	MELHORIA DA GESTÃO PÚBLICA E DOS SERVIÇOS AO CIDADÃO POR MEIO DA TECNOLOGIA-TIC			27.315.109
	OUTRAS DESPESAS CORRENTES			27.315.109
		TESOURO DO ESTADO		27.315.109

PROGRAMA: 5123 COMUNICAÇÃO SOCIAL				115.028.518
AÇÃO	GRUPO DESPESA	FONTE DE RECURSO		
24.131.5123.5359	PUBLICIDADE INSTITUCIONAL			115.028.518
	OUTRAS DESPESAS CORRENTES			115.028.518
		TESOURO DO ESTADO		115.028.518

PROGRAMA: 5124 BOLSA DO POVO				70.000.000
AÇÃO	GRUPO DESPESA	FONTE DE RECURSO		
08.244.5124.6390	OPERACIONALIZAÇÃO DA BOLSA DO POVO			70.000.000
	OUTRAS DESPESAS CORRENTES			70.000.000
		TESOURO DO ESTADO		70.000.000

<b>ÓRGÃO: 51000 - SECRETARIA DE GOVERNO</b>	Valores em R\$ 1,00
<b>UNIDADE: 51001 - SECRETARIA DE GOVERNO</b>	<b>1.292.260.168</b>
<b>ESFERA: ORÇAMENTO FISCAL</b>	

## RESUMO DA UNIDADE ORÇAMENTÁRIA

PROGRAMA	
0001 - PARTICIPAÇÃO SOCIETÁRIA	10
0102 - OBRIGAÇÕES PREVIDENCIÁRIAS EM COMPLEMENTAÇÃO	23.895.609
5100 - PLANEJAMENTO, COORDENAÇÃO E GESTÃO EFICIENTE DO GOVERNO	211.784.541
5103 - CONTROLE E TRANSPARÊNCIA DA ADMINISTRAÇÃO ESTADUAL	4.250
5118 - RESPEITO À VIDA	20
5119 - TECNOLOGIA E INOVAÇÃO NA GESTÃO GOVERNAMENTAL	986.575.738
5124 - BOLSA DO POVO	70.000.000

FUNÇÃO	
04 - ADMINISTRAÇÃO	1.198.364.559
08 - ASSISTÊNCIA SOCIAL	70.000.000
09 - PREVIDÊNCIA SOCIAL	23.895.609

SUBFUNÇÃO	
122 - ADMINISTRAÇÃO GERAL	199.437.607
125 - NORMATIZAÇÃO E FISCALIZAÇÃO	20
126 - TECNOLOGIA DA INFORMAÇÃO	986.575.748
244 - ASSISTÊNCIA COMUNITÁRIA	70.000.000
273 - PREVIDÊNCIA COMPLEMENTAR	23.895.609
846 - OUTROS ENCARGOS ESPECIAIS	12.351.184

MODALIDADE DE APLICAÇÃO	
090 - APLICAÇÕES DIRETAS	1.266.469.127
091 - OPERAÇÃO INTRAÓRGÃOS ORÇ.FISCAL E SEGURIDADE	25.791.041

FONTE DE RECURSO	PESSOAL E ENCARGOS SOCIAIS	JUROS E ENCARGOS DA DÍVIDA	OUTRAS DESPESAS CORRENTES	INVESTIMENTOS	INVERSÕES FINANCEIRAS	AMORTIZAÇÃO DA DÍVIDA	TOTAL
TESOURO DO ESTADO	142.377.967		921.598.845	4.894.040	10		1.068.870.862
VINCULADOS ESTADUAIS	595.415		972.990	790			1.569.195
FUNDO ESPECIAL DE DESPESA			89.444				89.444
OPERAÇÕES DE CRÉDITO			221.730.667				221.730.667
<b>TOTAL</b>	<b>142.973.382</b>		<b>1.144.391.946</b>	<b>4.894.830</b>	<b>10</b>		<b>1.292.260.168</b>

Inclui valores referentes a transferência intragovernamental.

## PROGRAMAÇÃO DA UNIDADE ORÇAMENTÁRIA

PROGRAMA: 0001 PARTICIPAÇÃO SOCIETÁRIA				10
AÇÃO	GRUPO DESPESA	FONTE DE RECURSO		
04.126.0001.1684 SUBSCRIÇÃO DE AÇÕES DA CIA. DE PROCESSAMENTO DE DADOS DO ESTADO DE SP-PRODESP				10
	INVERSÕES FINANCEIRAS			10
		TESOURO DO ESTADO		10

PROGRAMA: 0102 OBRIGAÇÕES PREVIDENCIÁRIAS EM COMPLEMENTAÇÃO				23.895.609
AÇÃO	GRUPO DESPESA	FONTE DE RECURSO		
09.273.0102.5663 COMPLEMENTAÇÃO DE APOSENTADORIAS E PENSÕES LEI 200/74-PRODESP				23.895.609
	PESSOAL E ENCARGOS SOCIAIS			23.895.609
		TESOURO DO ESTADO		23.300.194
		VINCULADOS ESTADUAIS		595.415

PROGRAMA: 5100 PLANEJAMENTO, COORDENAÇÃO E GESTÃO EFICIENTE DO GOVERNO				211.784.541
--	--	--	--	-------------

AÇÃO		GRUPO DESPESA	FONTE DE RECURSO	
<b>04.122.5100.6234</b>	<b>GERENCIAMENTO ADMINISTRATIVO E DE INFRAESTRUTURA</b>			<b>199.433.357</b>
		PESSOAL E ENCARGOS SOCIAIS		106.726.589
			TESOURO DO ESTADO	106.726.589
		OUTRAS DESPESAS CORRENTES		87.812.728
			FUNDO ESPECIAL DE DESPESA	89.444
			TESOURO DO ESTADO	87.723.284
		INVESTIMENTOS		4.894.040
			TESOURO DO ESTADO	4.894.040
AÇÃO		GRUPO DESPESA	FONTE DE RECURSO	
<b>04.846.5100.9001</b>	<b>CONTRIBUIÇÃO DO ESTADO PARA O REGIME DE PREVIDÊNCIA DOS SERVIDORES</b>			<b>12.351.184</b>
		PESSOAL E ENCARGOS SOCIAIS		12.351.184
			TESOURO DO ESTADO	12.351.184

PROGRAMA: 5103 CONTROLE E TRANSPARÊNCIA DA ADMINISTRAÇÃO ESTADUAL				4.250
AÇÃO		GRUPO DESPESA	FONTE DE RECURSO	
<b>04.122.5103.6372</b>	<b>CORREIÇÃO DE PROCEDIMENTOS</b>			<b>4.250</b>
		OUTRAS DESPESAS CORRENTES		4.250
			TESOURO DO ESTADO	4.250
PRODUTO:	CORREIÇÃO DOS PROCEDIMENTOS			
INDICADOR DE PRODUTO:	NÚMERO DE PROCEDIMENTOS CONCLUÍDOS (unidade)			
META:	852			

PROGRAMA: 5118 RESPEITO À VIDA				20
AÇÃO		GRUPO DESPESA	FONTE DE RECURSO	
<b>04.125.5118.6373</b>	<b>ORGANIZAÇÃO E DISSEMINAÇÃO INF. REF. ÓBITOS CAUSADOS POR ACIDENTES DE TRÂNSITO</b>			<b>20</b>
		OUTRAS DESPESAS CORRENTES		10
			VINCULADOS ESTADUAIS	10
		INVESTIMENTOS		10
			VINCULADOS ESTADUAIS	10
PRODUTO:	DISPONIBILIZAÇÃO DE INFORMAÇÕES DE ÓBITOS DECORRENTES DE ACIDENTES DE TRÂNSITO			
INDICADOR DE PRODUTO:	DISSEMINAÇÃO DE INFORMAÇÕES ATUALIZADAS SOBRE ÓBITOS CAUSADOS POR ACIDENTES DE TRÂNSITO (unidade)			
META:	12			

PROGRAMA: 5119 TECNOLOGIA E INOVAÇÃO NA GESTÃO GOVERNAMENTAL				986.575.738
AÇÃO		GRUPO DESPESA	FONTE DE RECURSO	
<b>04.126.5119.2590</b>	<b>DESENVOLVIMENTO E IMPLEMENTAÇÃO DO PROJETO "SEM PAPEL"</b>			<b>18.194.328</b>
		OUTRAS DESPESAS CORRENTES		18.194.328
			TESOURO DO ESTADO	18.194.328
PRODUTO:	SEM PAPEL			
INDICADOR DE PRODUTO:	QUANTIDADE DE DOCUMENTOS E ANEXOS REGISTRADAS NO SISTEMA SP SEM PAPEL (unidade)			
META:	150.000.000			

AÇÃO		GRUPO DESPESA	FONTE DE RECURSO	
04.126.5119.2656	DESENVOLVIMENTO DE SOLUÇÕES PARA TRANSFORMAÇÃO DIGITAL NO GOVERNO			277.163.334
		OUTRAS DESPESAS CORRENTES		277.163.334
			OPERAÇÕES DE CRÉDITO	221.730.667
			TESOURO DO ESTADO	55.432.667
PRODUTO:	SÃO PAULO MAIS DIGITAL			
INDICADOR DE PRODUTO:	SISTEMAS E TECNOLOGIAS DESENVOLVIDOS (unidade)			
META:	25			
AÇÃO		GRUPO DESPESA	FONTE DE RECURSO	
04.126.5119.5372	GESTÃO E EVOLUÇÃO DO POUPEMPO			662.929.207
		OUTRAS DESPESAS CORRENTES		662.929.207
			TESOURO DO ESTADO	662.929.207
PRODUTO:	POUPEMPO - SERVIÇOS PÚBLICOS DIGITAIS E PRESENCIAIS MAIS PRÓXIMOS AO CIDADÃO			
INDICADOR DE PRODUTO:	PERCENTUAL DE ATENDIMENTOS ELETRÔNICOS SOBRE O TOTAL DOS RESPECTIVOS ATENDIMENTOS (%)			
META:	50			
AÇÃO		GRUPO DESPESA	FONTE DE RECURSO	
04.126.5119.5636	GESTÃO DO ACESSA SP			973.760
		OUTRAS DESPESAS CORRENTES		972.980
			VINCULADOS ESTADUAIS	972.980
		INVESTIMENTOS		780
			VINCULADOS ESTADUAIS	780
PRODUTO:	ACESSA SP - INCLUSÃO DIGITAL DE CIDADÃOS DE BAIXA RENDA			
INDICADOR DE PRODUTO:	NÚMERO DE USUÁRIOS DO ACESSA SP (unidade)			
META:	3.830.000			
AÇÃO		GRUPO DESPESA	FONTE DE RECURSO	
04.126.5119.6223	MELHORIA DA GESTÃO PÚBLICA E DOS SERVIÇOS AO CIDADÃO POR MEIO DA TECNOLOGIA-TIC			27.315.109
		OUTRAS DESPESAS CORRENTES		27.315.109
			TESOURO DO ESTADO	27.315.109
PRODUTO:	TECNOLOGIAS E SISTEMAS INOVADORES PARA GOVERNO E CIDADÃO			
INDICADOR DE PRODUTO:	NÚMERO DE NORMAS ESTRATÉGICAS DE TIC ESTABELECIDAS (unidade)			
META:	26			

<b>PROGRAMA:</b>	<b>5124 BOLSA DO POVO</b>			<b>70.000.000</b>
AÇÃO		GRUPO DESPESA	FONTE DE RECURSO	
08.244.5124.6390	OPERACIONALIZAÇÃO DA BOLSA DO POVO			70.000.000
		OUTRAS DESPESAS CORRENTES		70.000.000
			TESOURO DO ESTADO	70.000.000
PRODUTO:	BOLSA DO POVO			
INDICADOR DE PRODUTO:	PERCENTUAL DE BENEFICIÁRIOS ELEGÍVEIS (%)			
META:	90			

<b>ÓRGÃO: 51000 - SECRETARIA DE GOVERNO</b> <b>UNIDADE: 51003 - CASA MILITAR</b> <b>ESFERA: ORÇAMENTO FISCAL</b>	Valores em R\$ 1,00
	<b>64.428.375</b>

## RESUMO DA UNIDADE ORÇAMENTÁRIA

PROGRAMA							
2990 - DESENVOLVIMENTO DE AÇÕES DECORRENTES DE EMENDAS PARLAMENTARES							3.500.000
5100 - PLANEJAMENTO, COORDENAÇÃO E GESTÃO EFICIENTE DO GOVERNO							26.433.264
5101 - DEFESA CIVIL PROTEGE VOCÊ!							34.495.111
FUNÇÃO							
04 - ADMINISTRAÇÃO							64.428.375
SUBFUNÇÃO							
122 - ADMINISTRAÇÃO GERAL							26.433.264
127 - ORDENAMENTO TERRITORIAL							3.500.000
182 - DEFESA CIVIL							34.495.111
MODALIDADE DE APLICAÇÃO							
040 - TRANSFERÊNCIAS A MUNICÍPIOS							30.000.000
090 - APLICAÇÕES DIRETAS							34.357.202
091 - OPERAÇÃO INTRAÓRGÃOS ORÇ.FISCAL E SEGURIDADE							71.173
FUNTE DE RECURSO	PESSOAL E ENCARGOS SOCIAIS	JUROS E ENCARGOS DA DÍVIDA	OUTRAS DESPESAS CORRENTES	INVESTIMENTOS	INVERSÕES FINANCEIRAS	AMORTIZAÇÃO DA DÍVIDA	TOTAL
TESOURO DO ESTADO	10.348.110		14.400.054	39.680.211			64.428.375
<b>TOTAL</b>	<b>10.348.110</b>		<b>14.400.054</b>	<b>39.680.211</b>			<b>64.428.375</b>

Inclui valores referentes a transferência intragovernamental.

## PROGRAMAÇÃO DA UNIDADE ORÇAMENTÁRIA

PROGRAMA:	2990	DESENVOLVIMENTO DE AÇÕES DECORRENTES DE EMENDAS PARLAMENTARES	3.500.000
AÇÃO	GRUPO DESPESA	FONTE DE RECURSO	
04.127.2990.2272	DESENVOLVIMENTO DE AÇÕES DECORRENTES DE EMENDAS PARLAMENTARES, EXCETO SAÚDE		3.500.000
	OUTRAS DESPESAS CORRENTES		10
		TESOURO DO ESTADO	10
	INVESTIMENTOS		3.499.990
		TESOURO DO ESTADO	3.499.990
PRODUTO:	APOIO AOS MUNICÍPIOS E ENTIDADES		
INDICADOR DE PRODUTO:	NÚMERO DE CONVÊNIOS FIRMADOS COM PREFEITURAS MUNICIPAIS E ENTIDADES (unidade)		

PROGRAMA:	5100	PLANEJAMENTO, COORDENAÇÃO E GESTÃO EFICIENTE DO GOVERNO	26.433.264
AÇÃO	GRUPO DESPESA	FONTE DE RECURSO	
04.122.5100.5345	COORDENAÇÃO E OPERAÇÃO DE SEGURANÇA INSTITUCIONAL		26.433.264
	PESSOAL E ENCARGOS SOCIAIS		10.348.110
		TESOURO DO ESTADO	10.348.110
	OUTRAS DESPESAS CORRENTES		10.904.933
		TESOURO DO ESTADO	10.904.933
	INVESTIMENTOS		5.180.221
		TESOURO DO ESTADO	5.180.221

PROGRAMA:	5101	DEFESA CIVIL PROTEGE VOCÊ!	34.495.111
-----------	------	----------------------------	------------

AÇÃO		GRUPO DESPESA	FONTE DE RECURSO	
04.182.5101.1152	SUORTE À GESTÃO DE DEFESA CIVIL.			<b>31.000.000</b>
		INVESTIMENTOS		31.000.000
			TESOURO DO ESTADO	31.000.000
PRODUTO:	APOIO AOS MUNICÍPIOS NA GESTÃO DE DEFESA CIVIL			
INDICADOR DE PRODUTO:	NÚMERO DE INSTRUMENTOS DE APOIO (unidade)			
META:	69			
AÇÃO		GRUPO DESPESA	FONTE DE RECURSO	
04.182.5101.4418	ASSISTÊNCIA HUMANITÁRIA.			<b>2.200.123</b>
		OUTRAS DESPESAS CORRENTES		2.200.123
			TESOURO DO ESTADO	2.200.123
PRODUTO:	ASSISTÊNCIA ÀS VÍTIMAS DE DESASTRES			
INDICADOR DE PRODUTO:	NÚMERO DE ITENS DE AJUDA HUMANITÁRIA (unidade)			
META:	64.016			
AÇÃO		GRUPO DESPESA	FONTE DE RECURSO	
04.182.5101.5348	PREPARAÇÃO PARA O DESASTRE.			<b>153.996</b>
		OUTRAS DESPESAS CORRENTES		153.996
			TESOURO DO ESTADO	153.996
PRODUTO:	CAPACITAÇÃO DE AGENTES PÚBLICOS, COMUNIDADES E VOLUNTÁRIOS			
INDICADOR DE PRODUTO:	NÚMERO DE INSTRUMENTOS DE CAPACITAÇÃO DISPONIBILIZADOS (unidade)			
META:	24			
AÇÃO		GRUPO DESPESA	FONTE DE RECURSO	
04.182.5101.6319	PERCEBENDO O RISCO.			<b>1.140.992</b>
		OUTRAS DESPESAS CORRENTES		1.140.992
			TESOURO DO ESTADO	1.140.992
PRODUTO:	COMUNICAÇÃO DE RISCO			
INDICADOR DE PRODUTO:	NÚMERO DE INSTRUMENTOS DE COMUNICAÇÃO DE RISCO (unidade)			
META:	9			

<b>ÓRGÃO: 51000 - SECRETARIA DE GOVERNO</b> <b>UNIDADE: 51004 - FUNDO SOCIAL DE SÃO PAULO - FUSSP</b> <b>ESFERA: ORÇAMENTO FISCAL</b>	Valores em R\$ 1,00
	<b>80.553.765</b>

## RESUMO DA UNIDADE ORÇAMENTÁRIA

PROGRAMA							
5102 - REDE SOCIAL DE CIDADANIA E SUSTENTABILIDADE							80.553.765
FUNÇÃO							
08 - ASSISTÊNCIA SOCIAL							80.553.765
SUBFUNÇÃO							
122 - ADMINISTRAÇÃO GERAL							13.327.642
128 - FORMAÇÃO DE RECURSOS HUMANOS							7.420.344
244 - ASSISTÊNCIA COMUNITÁRIA							59.805.779
MODALIDADE DE APLICAÇÃO							
040 - TRANSFERÊNCIAS A MUNICÍPIOS							1.500.000
050 - TRANSF. A INST.PRIVADAS SEM FINS LUCRATIVOS							12.467.235
090 - APLICAÇÕES DIRETAS							66.166.604
091 - OPERAÇÃO INTRAÓRGÃOS ORÇ.FISCAL E SEGURIDADE							419.926
FUNTE DE RECURSO	PESSOAL E ENCARGOS SOCIAIS	JUROS E ENCARGOS DA DÍVIDA	OUTRAS DESPESAS CORRENTES	INVESTIMENTOS	INVERSÕES FINANCEIRAS	AMORTIZAÇÃO DA DÍVIDA	TOTAL
TESOURO DO ESTADO	9.498.476		10.589.126	32.000.000			52.087.602
FUNDO ESPECIAL DE DESPESA			27.519.463	946.700			28.466.163
<b>TOTAL</b>	<b>9.498.476</b>		<b>38.108.589</b>	<b>32.946.700</b>			<b>80.553.765</b>

Inclui valores referentes a transferência intragovernamental.

## PROGRAMAÇÃO DA UNIDADE ORÇAMENTÁRIA

PROGRAMA: 5102 REDE SOCIAL DE CIDADANIA E SUSTENTABILIDADE				80.553.765
AÇÃO		GRUPO DESPESA	FUNTE DE RECURSO	
<b>08.244.5102.2313</b>	<b>REDE DE AÇÃO SOCIAL</b>			<b>7.778.459</b>
		OUTRAS DESPESAS CORRENTES		6.831.759
			FUNDO ESPECIAL DE DESPESA	6.831.759
		INVESTIMENTOS		946.700
			FUNDO ESPECIAL DE DESPESA	946.700
<b>PRODUTO:</b>	REALIZAÇÃO DE PROJETOS E AÇÕES SOCIAIS E SUSTENTÁVEIS			
<b>INDICADOR DE PRODUTO:</b>	NÚMERO DE PROJETOS SOCIAIS REALIZADOS (unidade)			
<b>META:</b>	4			
AÇÃO		GRUPO DESPESA	FUNTE DE RECURSO	
<b>08.244.5102.2592</b>	<b>IMPLANTAÇÃO DAS PRAÇAS DA CIDADANIA NO ESTADO DE SÃO PAULO</b>			<b>32.427.320</b>
		OUTRAS DESPESAS CORRENTES		427.320
			FUNDO ESPECIAL DE DESPESA	427.320
		INVESTIMENTOS		32.000.000
			TESOURO DO ESTADO	32.000.000
<b>PRODUTO:</b>	PRAÇA DA CIDADANIA			
<b>INDICADOR DE PRODUTO:</b>	NÚMERO TOTAL DE PRAÇAS DA CIDADANIA IMPLANTADAS (unidade)			
<b>META:</b>	17			



AÇÃO		GRUPO DESPESA	FONTE DE RECURSO	
08.122.5102.4322	GERENCIAMENTO ADMINISTRATIVO E DA INFRAESTRUTURA DO FUSSP			13.327.642
		PESSOAL E ENCARGOS SOCIAIS		9.498.476
			TESOURO DO ESTADO	9.498.476
		OUTRAS DESPESAS CORRENTES		3.829.166
			FUNDO ESPECIAL DE DESPESA	2.840.040
			TESOURO DO ESTADO	989.126
AÇÃO		GRUPO DESPESA	FONTE DE RECURSO	
08.244.5102.4328	DISTRIBUIÇÃO DE BENS SERVÍVEIS A ENTIDADES GOVERNAMENTAIS E NÃO GOVERNAMENTAIS			19.600.000
		OUTRAS DESPESAS CORRENTES		19.600.000
			FUNDO ESPECIAL DE DESPESA	10.000.000
			TESOURO DO ESTADO	9.600.000
PRODUTO:	DOAÇÕES DE BENS SERVÍVEIS			
INDICADOR DE PRODUTO:	NÚMERO DE ENTIDADES ATENDIDAS PELAS DOAÇÕES DE BENS SERVÍVEIS (unidade)			
META:	2.000			
AÇÃO		GRUPO DESPESA	FONTE DE RECURSO	
08.128.5102.5331	CAPACITAÇÃO PARA ATIVIDADES GERADORAS DE RENDA			7.420.344
		OUTRAS DESPESAS CORRENTES		7.420.344
			FUNDO ESPECIAL DE DESPESA	7.420.344
PRODUTO:	"ESCOLAS DE QUALIFICAÇÃO PROFISSIONAL" DO FUNDO SOCIAL DE SÃO PAULO - FUSPP			
INDICADOR DE PRODUTO:	NÚMERO DE VAGAS DE QUALIFICAÇÃO PROFISSIONAL OFERTADAS (unidade)			
META:	18.725			

<b>ÓRGÃO: 51000 - SECRETARIA DE GOVERNO</b> <b>UNIDADE: 51005 - UNIDADE DE COMUNICAÇÃO</b> <b>ESFERA: ORÇAMENTO FISCAL</b>	Valores em R\$ 1,00
	<b>151.283.187</b>

## RESUMO DA UNIDADE ORÇAMENTÁRIA

PROGRAMA	
5100 - PLANEJAMENTO, COORDENAÇÃO E GESTÃO EFICIENTE DO GOVERNO	36.254.669
5123 - COMUNICAÇÃO SOCIAL	115.028.518
FUNÇÃO	
04 - ADMINISTRAÇÃO	36.254.669
24 - COMUNICAÇÕES	115.028.518
SUBFUNÇÃO	
122 - ADMINISTRAÇÃO GERAL	36.254.669
131 - COMUNICAÇÃO SOCIAL	115.028.518
MODALIDADE DE APLICAÇÃO	
090 - APLICAÇÕES DIRETAS	151.283.187

FUNTE DE RECURSO	PESSOAL E ENCARGOS SOCIAIS	JUROS E ENCARGOS DA DÍVIDA	OUTRAS DESPESAS CORRENTES	INVESTIMENTOS	INVERSÕES FINANCEIRAS	AMORTIZAÇÃO DA DÍVIDA	TOTAL
TESOURO DO ESTADO			151.283.187				151.283.187
<b>TOTAL</b>			<b>151.283.187</b>				<b>151.283.187</b>

Inclui valores referentes a transferência intragovernamental.

## PROGRAMAÇÃO DA UNIDADE ORÇAMENTÁRIA

PROGRAMA: 5100 PLANEJAMENTO, COORDENAÇÃO E GESTÃO EFICIENTE DO GOVERNO				36.254.669
AÇÃO		GRUPO DESPESA	FONTE DE RECURSO	
04.122.5100.6234	GERENCIAMENTO ADMINISTRATIVO E DE INFRAESTRUTURA			36.254.669
		OUTRAS DESPESAS CORRENTES		36.254.669
			TESOURO DO ESTADO	36.254.669

PROGRAMA: 5123 COMUNICAÇÃO SOCIAL				115.028.518
AÇÃO		GRUPO DESPESA	FONTE DE RECURSO	
24.131.5123.5359	PUBLICIDADE INSTITUCIONAL			115.028.518
		OUTRAS DESPESAS CORRENTES		115.028.518
			TESOURO DO ESTADO	115.028.518
PRODUTO:	DIVULGAÇÃO DE AÇÕES DE PUBLICIDADE INSTITUCIONAL			
INDICADOR DE PRODUTO:	NÚMERO DE AÇÕES DE COMUNICAÇÃO REALIZADAS (unidade)			
META:	300			

<b>ÓRGÃO: 51000 - SECRETARIA DE GOVERNO</b> <b>UNIDADE: 51045 - FUNDAÇÃO SIST. ESTADUAL ANÁLISE DADOS-SEADE</b> <b>ESFERA: ORÇAMENTO FISCAL</b>	Valores em R\$ 1,00
	<b>53.629.251</b>

**PRINCIPAIS ATRIBUIÇÕES**

- Coletar, organizar, analisar e divulgar informações técnicas e dados estatísticos; divulgar informações técnicas e dados estatísticos para a sociedade;
- Identificar a situação do desenvolvimento econômico e social do Estado; proceder às análises conjunturais e estruturais, por intermédio da realização de estudos e pesquisas, tendo em vista o preparo de indicadores que subsidiem a ação governamental;
- Definir metodologias para a identificação, obtenção, seleção e processamento de informações técnicas e de dados estatísticos para uso e divulgação dos Órgãos da Administração do Estado;
- Acompanhar programas e projetos governamentais e informar sobre o seu andamento;
- Capacitar recursos humanos da Administração do Estado para operação e uso de informações técnicas e dados estatísticos;
- Realizar estudos e projetos de sua especialidade, mediante remuneração, excetuados os elaborados para órgãos da Administração do Estado, quando de interesse mútuo.

**RESUMO DA UNIDADE ORÇAMENTÁRIA**

PROGRAMA	
5120 - INFORMAÇÕES DEMOGRÁFICAS, SOCIOECONÔMICAS E DA AÇÃO GOVERNAMENTAL	53.629.251
FUNÇÃO	
04 - ADMINISTRAÇÃO	53.629.251
SUBFUNÇÃO	
121 - PLANEJAMENTO E ORÇAMENTO	53.629.251
MODALIDADE DE APLICAÇÃO	
090 - APLICAÇÕES DIRETAS	53.629.251

FUNTE DE RECURSO	PESSOAL E ENCARGOS SOCIAIS	JUROS E ENCARGOS DA DÍVIDA	OUTRAS DESPESAS CORRENTES	INVESTIMENTOS	INVERSÕES FINANCEIRAS	AMORTIZAÇÃO DA DÍVIDA	TOTAL
TESOURO DO ESTADO	37.049.502		11.562.074	150.000			48.761.576
PRÓPRIOS			4.867.675				4.867.675
<b>TOTAL</b>	<b>37.049.502</b>		<b>16.429.749</b>	<b>150.000</b>			<b>53.629.251</b>

Inclui valores referentes a transferência intragovernamental.

**PROGRAMAÇÃO DA UNIDADE ORÇAMENTÁRIA**

<b>PROGRAMA: 5120 INFORMAÇÕES DEMOGRÁFICAS, SOCIOECONÔMICAS E DA AÇÃO GOVERNAMENTAL</b>			<b>53.629.251</b>
AÇÃO	GRUPO DESPESA	FUNTE DE RECURSO	
<b>04.121.5120.5513 ADMINISTRAÇÃO DA FUNDAÇÃO SEADE</b>			<b>16.579.449</b>
	OUTRAS DESPESAS CORRENTES		16.429.449
		PRÓPRIOS	4.867.375
		TESOURO DO ESTADO	11.562.074
	INVESTIMENTOS		150.000
		TESOURO DO ESTADO	150.000
AÇÃO	GRUPO DESPESA	FUNTE DE RECURSO	
<b>04.121.5120.5940 PRODUÇÃO E DISSEMINAÇÃO DE INFORMAÇÕES</b>			<b>37.049.602</b>
	PESSOAL E ENCARGOS SOCIAIS		37.049.502
		TESOURO DO ESTADO	37.049.502
	OUTRAS DESPESAS CORRENTES		100
		PRÓPRIOS	100
<b>PRODUTO:</b>	SISTEMAS DE INDICADORES GERADOS PELA FUNDAÇÃO SEADE		
<b>INDICADOR DE PRODUTO:</b>	NÚMERO DE SISTEMAS GERADOS PELA FUNDAÇÃO SEADE (unidade)		

AÇÃO		GRUPO DESPESA	FONTE DE RECURSO	
04.121.5120.6240	<b>PRODUÇÃO DE ESTUDOS E ANÁLISES</b>			<b>100</b>
		OUTRAS DESPESAS CORRENTES		100
			PRÓPRIOS	100
<b>PRODUTO:</b>	ESTUDOS E ANÁLISES SOBRE POLÍTICAS PÚBLICAS ELABORADOS			
<b>INDICADOR DE PRODUTO:</b>	NÚMERO DE ESTUDOS E ANÁLISES SOBRE POLÍTICAS PÚBLICAS ELABORADOS (unidade)			
AÇÃO		GRUPO DESPESA	FONTE DE RECURSO	
04.121.5120.6305	<b>PRODUÇÃO DE INFORMAÇÕES E ANÁLISES PARA APOIO AOS PROGRAMAS E SERVIÇOS PÚBLICOS</b>			<b>100</b>
		OUTRAS DESPESAS CORRENTES		100
			PRÓPRIOS	100
<b>PRODUTO:</b>	APOIO À FORMULAÇÃO, EXECUÇÃO E AVALIAÇÃO DE PROGRAMAS E SERVIÇOS PÚBLICOS			
<b>INDICADOR DE PRODUTO:</b>	NÚMERO DE PROGRAMAS E SERVIÇOS PÚBLICOS APOIADOS (unidade)			

<b>ÓRGÃO: 51000 - SECRETARIA DE GOVERNO</b> <b>UNIDADE: 51055 - AGÊNCIA REG.SERV.PÚBL.DELEG.TRANSPORTES-ARTESP</b> <b>ESFERA: ORÇAMENTO FISCAL</b>	Valores em R\$ 1,00
	<b>254.184.548</b>

**PRINCIPAIS ATRIBUIÇÕES**

<ul style="list-style-type: none"> <li>- Regularizar e fiscalizar as modalidades de serviços públicos de transporte autorizados, permitidos ou concedidos, no âmbito do Estado de São Paulo;</li> <li>- fiscalizar o cumprimento dos contratos de concessão, permissão ou autorização de prestação de serviços públicos de transportes;</li> <li>- promover e zelar pela eficiência econômica e técnica dos serviços públicos de transporte, autorizados, permitidos ou concedidos, submetidos à sua competência regulatória;</li> <li>- proteger os usuários do abuso de poder econômico que vise à dominação dos mercados, à eliminação da concorrência e ao aumento arbitrário dos lucros;</li> <li>- fixar regras procedimentais, inclusive em relação ao estabelecimento, revisão, reajuste e aprovação de tarifas e taxas, que permitam a manutenção do equilíbrio econômico-financeiro dos contratos de concessões e termos de permissões de serviços públicos de transporte;</li> <li>- atender, por intermédio das entidades reguladas, as solicitações razoáveis de serviços essenciais à satisfação das necessidades dos usuários; promover a estabilidade nas relações entre poder concedente, entidades reguladas e usuários;</li> <li>- propiciar, estimular e assegurar a livre, ampla e justa competição entre as entidades reguladas, quando pertinente, e reparar os efeitos da competição imperfeita;</li> <li>- estabelecer padrões de serviço adequado, garantindo ao usuário regularidade, continuidade, eficiência, segurança, atualidade, generalidade, cortesia na sua prestação e modicidade das tarifas.</li> </ul>
--

**RESUMO DA UNIDADE ORÇAMENTÁRIA**

PROGRAMA	
5113 - DESENVOLVIMENTO E EXCELÊNCIA DA PRESTAÇÃO DOS SERVIÇOS DE TRANSPORTE DELEGADOS	254.184.548
FUNÇÃO	
26 - TRANSPORTE	254.184.548
SUBFUNÇÃO	
122 - ADMINISTRAÇÃO GERAL	100.785.734
130 - ADMINISTRAÇÃO DE CONCESSÕES	153.398.814
MODALIDADE DE APLICAÇÃO	
090 - APLICAÇÕES DIRETAS	254.184.548

FUNTE DE RECURSO	PESSOAL E ENCARGOS SOCIAIS	JUROS E ENCARGOS DA DÍVIDA	OUTRAS DESPESAS CORRENTES	INVESTIMENTOS	INVERSÕES FINANCEIRAS	AMORTIZAÇÃO DA DÍVIDA	TOTAL
TESOURO DO ESTADO			113.300.984				113.300.984
PRÓPRIOS	44.179.919		95.685.371	1.000.000			140.865.290
VINCULADOS FEDERAIS			10	18.264			18.274
<b>TOTAL</b>	<b>44.179.919</b>		<b>208.986.365</b>	<b>1.018.264</b>			<b>254.184.548</b>

Inclui valores referentes a transferência intragovernamental.

**PROGRAMAÇÃO DA UNIDADE ORÇAMENTÁRIA**

<b>PROGRAMA: 5113 DESENVOLVIMENTO E EXCELÊNCIA DA PRESTAÇÃO DOS SERVIÇOS DE TRANSPORTE DELEGADOS</b>	<b>254.184.548</b>		
AÇÃO	GRUPO DESPESA	FUNTE DE RECURSO	TOTAL
<b>26.130.5113.4912 REGULAÇÃO E FISCALIZAÇÃO DOS SERVIÇOS DE TRANSPORTES COLETIVOS DE PASSAGEIROS</b>			<b>24.836.669</b>
	OUTRAS DESPESAS CORRENTES		24.836.669
		PRÓPRIOS	6.589.024
		TESOURO DO ESTADO	18.247.635
		VINCULADOS FEDERAIS	10
<b>PRODUTO:</b>	SERVIÇO DE TRANSPORTE COLETIVO DE PASSAGEIROS REGULADOS E FISCALIZADOS		
<b>INDICADOR DE PRODUTO:</b>	NÚMERO DE VEÍCULOS FISCALIZADOS NOS TERMINAIS RODOVIÁRIOS E NAS RODOVIAS. (unidade)		
<b>META:</b>	198.000		

AÇÃO		GRUPO DESPESA	FONTE DE RECURSO	
26.130.5113.4913	REGULAÇÃO E FISCALIZAÇÃO DAS CONCESSÕES RODOVIÁRIAS			128.562.097
		OUTRAS DESPESAS CORRENTES		128.562.097
			PRÓPRIOS	33.508.748
			TESOURO DO ESTADO	95.053.349
PRODUTO:	CONCESSÕES RODOVIÁRIAS REGULADAS E FISCALIZADAS			
INDICADOR DE PRODUTO:	NÚMERO DE CONTRATOS DE CONCESSÃO DE RODOVIAS GERIDOS (unidade)			
META:	27			
AÇÃO		GRUPO DESPESA	FONTE DE RECURSO	
26.122.5113.6092	GESTÃO ADMINISTRATIVA			100.785.734
		PESSOAL E ENCARGOS SOCIAIS		44.179.919
			PRÓPRIOS	44.179.919
		OUTRAS DESPESAS CORRENTES		55.587.551
			PRÓPRIOS	55.587.551
		INVESTIMENTOS		1.018.264
			PRÓPRIOS	1.000.000
			VINCULADOS FEDERAIS	18.264
AÇÃO		GRUPO DESPESA	FONTE DE RECURSO	
26.130.5113.6264	REGULAÇÃO E FISCALIZAÇÃO DAS CONCESSÕES DE AEROPORTOS			12
		OUTRAS DESPESAS CORRENTES		12
			PRÓPRIOS	12
PRODUTO:	CONCESSÕES DE AEROPORTOS REGULADAS E FISCALIZADAS			
INDICADOR DE PRODUTO:	NÚMERO DE CONTRATOS DE CONCESSÕES DE AEROPORTOS GERIDOS (unidade)			
AÇÃO		GRUPO DESPESA	FONTE DE RECURSO	
26.130.5113.6314	REGULAÇÃO E FISCALIZAÇÃO DOS NOVOS MODAIS DE TRANSPORTE.			12
		OUTRAS DESPESAS CORRENTES		12
			PRÓPRIOS	12
PRODUTO:	CONCESSÕES DE NOVOS MODAIS DE TRANSPORTE			
INDICADOR DE PRODUTO:	NÚMERO DE CONTRATOS DE CONCESSÕES (unidade)			
AÇÃO		GRUPO DESPESA	FONTE DE RECURSO	
26.130.5113.6377	CONCESSÃO DO TRECHO DE ESTRADA MIRACATU-BERTIOGA			12
		OUTRAS DESPESAS CORRENTES		12
			PRÓPRIOS	12
PRODUTO:	CONCESSÃO DO TRECHO DE ESTRADA MIRACATU-BERTIOGA			
INDICADOR DE PRODUTO:	NÚMERO DE CONTRATOS DE CONCESSÃO ASSINADOS (unidade)			
AÇÃO		GRUPO DESPESA	FONTE DE RECURSO	
26.130.5113.6378	FISCALIZAÇÃO DO CONTRATO DA CONCESSÃO DO TRECHO PIRACICABA - PANORAMA (PIPA)			12
		OUTRAS DESPESAS CORRENTES		12
			PRÓPRIOS	12
PRODUTO:	CONCESSÃO E FISCALIZAÇÃO DO TRECHO DA ESTRADA PIRACICABA - PANORAMA			
INDICADOR DE PRODUTO:	NÚMERO DE CONTRATOS DE CONCESSÃO GERIDOS (unidade)			

<b>ÓRGÃO: 51000 - SECRETARIA DE GOVERNO</b> <b>UNIDADE: 51056 - AGÊNCIA REG.DE SERVIÇOS PÚBLICOS DE SP-ARSESP</b> <b>ESFERA: ORÇAMENTO FISCAL</b>	Valores em R\$ 1,00
	<b>107.588.391</b>

**PRINCIPAIS ATRIBUIÇÕES**

- Regular, controlar e fiscalizar os serviços de gás canalizado e de saneamento básico de titularidade estadual, bem assim os serviços e atividades de energia de competência da União ou de saneamento básico que vierem a ser delegados ao Estado pelos órgãos competentes, nos termos da legislação em vigor.

**RESUMO DA UNIDADE ORÇAMENTÁRIA**

PROGRAMA							
5114 - EVOLUÇÃO REGULATÓRIA EM ENERGIA ELÉTRICA, GÁS CANALIZADO E SANEAMENTO BÁSICO							107.588.391
FUNÇÃO							
17 - SANEAMENTO							90.141.396
25 - ENERGIA							17.446.995
SUBFUNÇÃO							
122 - ADMINISTRAÇÃO GERAL							78.281.180
130 - ADMINISTRAÇÃO DE CONCESSÕES							29.307.211
MODALIDADE DE APLICAÇÃO							
090 - APLICAÇÕES DIRETAS							106.118.391
091 - OPERAÇÃO INTRAÓRGÃOS ORÇ.FISCAL E SEGURIDADE							1.470.000
FUNTE DE RECURSO	PESSOAL E ENCARGOS SOCIAIS	JUROS E ENCARGOS DA DÍVIDA	OUTRAS DESPESAS CORRENTES	INVESTIMENTOS	INVERSÕES FINANCEIRAS	AMORTIZAÇÃO DA DÍVIDA	TOTAL
PRÓPRIOS	29.472.968		64.915.403	1.000.000			95.388.371
VINCULADOS FEDERAIS	5.907.568		4.584.990	1.707.452			12.200.010
OPERAÇÕES DE CRÉDITO				10			10
<b>TOTAL</b>	<b>35.380.536</b>		<b>69.500.393</b>	<b>2.707.462</b>			<b>107.588.391</b>

Inclui valores referentes a transferência intragovernamental.

**PROGRAMAÇÃO DA UNIDADE ORÇAMENTÁRIA**

PROGRAMA: 5114 EVOLUÇÃO REGULATÓRIA EM ENERGIA ELÉTRICA, GÁS CANALIZADO E SANEAMENTO BÁSICO				107.588.391
AÇÃO	GRUPO DESPESA	FONTE DE RECURSO		
<b>25.130.5114.5755 FISCALIZAÇÃO DOS SERVIÇOS DE ENERGIA ELÉTRICA</b>				<b>12.200.010</b>
	PESSOAL E ENCARGOS SOCIAIS			5.907.568
		VINCULADOS FEDERAIS		5.907.568
	OUTRAS DESPESAS CORRENTES			4.584.990
		VINCULADOS FEDERAIS		4.584.990
	INVESTIMENTOS			1.707.452
		VINCULADOS FEDERAIS		1.707.452
<b>PRODUTO:</b>	FISCALIZAÇÕES DE ENERGIA ELÉTRICA REALIZADAS NO ÂMBITO DO CONVÊNIO COM A ANEEL			
<b>INDICADOR DE PRODUTO:</b>	NÚMERO DE FISCALIZAÇÕES, RELATÓRIOS E TRABALHOS TÉCNICOS REALIZADOS, CONFORME CONTRATOS DE METAS CELEBRADOS ANUALMENTE COM A ANEEL (unidade)			
<b>META:</b>	180			
AÇÃO	GRUPO DESPESA	FONTE DE RECURSO		
<b>17.130.5114.5794 REGULAÇÃO E FISCALIZAÇÃO DOS SERVIÇOS PÚBLICOS DE SANEAMENTO BÁSICO</b>				<b>7.726.776</b>
	PESSOAL E ENCARGOS SOCIAIS			776
		PRÓPRIOS		776
	OUTRAS DESPESAS CORRENTES			7.726.000
		PRÓPRIOS		7.726.000
<b>PRODUTO:</b>	REGULAÇÃO E FISCALIZAÇÃO DOS SERVIÇOS DE SANEAMENTO BÁSICO			
<b>INDICADOR DE PRODUTO:</b>	NÚMERO DE FISCALIZAÇÕES E AÇÕES REGULATÓRIAS DO SANEAMENTO BÁSICO (unidade)			
<b>META:</b>	631			

AÇÃO		GRUPO DESPESA	FONTE DE RECURSO	
<b>25.130.5114.5872</b>	<b>REGULAÇÃO, CONTROLE E FISCALIZAÇÃO DOS SERVIÇOS DE DISTRIB. DE GÁS CANALIZADO</b>			<b>5.246.985</b>
		PESSOAL E ENCARGOS SOCIAIS		776
			PRÓPRIOS	776
		OUTRAS DESPESAS CORRENTES		5.246.209
			PRÓPRIOS	5.246.209
<b>PRODUTO:</b>	REGULAÇÃO E FISCALIZAÇÃO DOS SERVIÇOS DE DISTRIBUIÇÃO DE GÁS CANALIZADO			
<b>INDICADOR DE PRODUTO:</b>	NÚMERO DE DOCUMENTOS GERADOS, A PARTIR DAS AÇÕES DE REGULAÇÃO, CONTROLE E FISCALIZAÇÃO DOS SERVIÇOS DE DISTRIBUIÇÃO DE GÁS CANALIZADO (unidade)			
<b>META:</b>	736			
AÇÃO		GRUPO DESPESA	FONTE DE RECURSO	
<b>17.122.5114.6229</b>	<b>GESTÃO DAS ATIVIDADES DE APOIO ADMINISTRATIVO</b>			<b>78.281.180</b>
		PESSOAL E ENCARGOS SOCIAIS		29.471.416
			PRÓPRIOS	29.471.416
		OUTRAS DESPESAS CORRENTES		47.809.754
			PRÓPRIOS	47.809.754
		INVESTIMENTOS		1.000.010
			OPERAÇÕES DE CRÉDITO	10
			PRÓPRIOS	1.000.000
AÇÃO		GRUPO DESPESA	FONTE DE RECURSO	
<b>17.130.5114.6268</b>	<b>CUMPRIMENTO DAS ATIVIDADES DE REGULAÇÃO ECONÔMICO-FINANCEIRA E MERCADOS</b>			<b>4.133.440</b>
		OUTRAS DESPESAS CORRENTES		4.133.440
			PRÓPRIOS	4.133.440
<b>PRODUTO:</b>	REGULAÇÃO E FISCALIZAÇÃO ECONÔMICO FINANCEIRAS			
<b>INDICADOR DE PRODUTO:</b>	PRAZO DE ENTREGA DOS ITENS DA AGENDA REGULATÓRIA DA DIRETORIA DE REGULAÇÃO ECONÔMICO FINANCEIRA E MERCADOS (DREFM) (%)			
<b>META:</b>	85			



<b>ÓRGÃO: 51000 - SECRETARIA DE GOVERNO</b> <b>UNIDADE: 51057 - DEPARTAMENTO ESTADUAL DE TRÂNSITO-DETRAN-SP</b> <b>ESFERA: ORÇAMENTO FISCAL</b>	Valores em R\$ 1,00
	<b>603.278.725</b>

**PRINCIPAIS ATRIBUIÇÕES**

- Órgão executivo de trânsito do Estado de São Paulo, integrante do Sistema Nacional de Trânsito tem por finalidade: executar, controlar e fiscalizar, em todo o território do Estado, as atividades de trânsito, nos termos da legislação em vigor.

**RESUMO DA UNIDADE ORÇAMENTÁRIA**

PROGRAMA							
5118 - RESPEITO À VIDA							38.161.162
5122 - UM NOVO DETRAN PARA SÃO PAULO							565.117.563
FUNÇÃO							
04 - ADMINISTRAÇÃO							603.278.725
SUBFUNÇÃO							
122 - ADMINISTRAÇÃO GERAL							34.675.621
125 - NORMATIZAÇÃO E FISCALIZAÇÃO							568.603.104
MODALIDADE DE APLICAÇÃO							
040 - TRANSFERÊNCIAS A MUNICÍPIOS							38.161.162
090 - APLICAÇÕES DIRETAS							552.694.877
091 - OPERAÇÃO INTRAÓRGÃOS ORÇ.FISCAL E SEGURIDADE							12.422.686
FUNTE DE RECURSO	PESSOAL E ENCARGOS SOCIAIS	JUROS E ENCARGOS DA DÍVIDA	OUTRAS DESPESAS CORRENTES	INVESTIMENTOS	INVERSÕES FINANCEIRAS	AMORTIZAÇÃO DA DÍVIDA	TOTAL
TESOURO DO ESTADO	172.908.353		75.365	10			172.983.728
VINCULADOS ESTADUAIS			118.496.934	23.000.000			141.496.934
PRÓPRIOS			278.798.063	10.000.000			288.798.063
<b>TOTAL</b>	<b>172.908.353</b>		<b>397.370.362</b>	<b>33.000.010</b>			<b>603.278.725</b>

Inclui valores referentes a transferência intragovernamental.

**PROGRAMAÇÃO DA UNIDADE ORÇAMENTÁRIA**

PROGRAMA: 5118 RESPEITO À VIDA				38.161.162
AÇÃO	GRUPO DESPESA	FONTE DE RECURSO		
04.125.5118.6270 APOIO TÉCNICO E FINANCEIRO AOS MUNICÍPIOS PARA AÇÕES DE SEGURANÇA VIÁRIA.				38.161.162
	OUTRAS DESPESAS CORRENTES			15.161.162
		VINCULADOS ESTADUAIS		15.161.162
	INVESTIMENTOS			23.000.000
		VINCULADOS ESTADUAIS		23.000.000
PRODUTO:	PARCERIAS COM MUNICÍPIOS PARA AÇÕES DE SEGURANÇA VIÁRIA			
INDICADOR DE PRODUTO:	NÚMERO DE CONVÊNIOS FIRMADOS COM MUNICÍPIOS PARA EXECUÇÃO DE AÇÕES DE SEGURANÇA VIÁRIA (unidade)			
META:	60			

PROGRAMA: 5122 UM NOVO DETRAN PARA SÃO PAULO				565.117.563
AÇÃO	GRUPO DESPESA	FONTE DE RECURSO		
04.122.5122.4196 ADMINISTRAÇÃO GERAL				34.675.621
	OUTRAS DESPESAS CORRENTES			30.675.611
		PRÓPRIOS		30.600.256
		TESOURO DO ESTADO		75.355
	INVESTIMENTOS			4.000.010
		PRÓPRIOS		4.000.000
		TESOURO DO ESTADO		10

AÇÃO		GRUPO DESPESA	FONTE DE RECURSO	
<b>04.125.5122.4990</b>	<b>SERVIÇOS DE TRÂNSITO</b>			<b>415.586.170</b>
		PESSOAL E ENCARGOS SOCIAIS		172.908.353
			TESOURO DO ESTADO	172.908.353
		OUTRAS DESPESAS CORRENTES		236.677.817
			PRÓPRIOS	236.677.807
			TESOURO DO ESTADO	10
		INVESTIMENTOS		6.000.000
			PRÓPRIOS	6.000.000
<b>PRODUTO:</b>	SERVIÇOS DE TRÂNSITO			
<b>INDICADOR DE PRODUTO:</b>	NÚMERO DE DOCUMENTOS DE TRÂNSITO EMITIDOS (unidade)			
<b>META:</b>	29.500.000			
AÇÃO		GRUPO DESPESA	FONTE DE RECURSO	
<b>04.125.5122.4991</b>	<b>EDUCAÇÃO E FISCALIZAÇÃO PARA O TRÂNSITO</b>			<b>99.591.732</b>
		OUTRAS DESPESAS CORRENTES		99.591.732
			PRÓPRIOS	11.520.000
			VINCULADOS ESTADUAIS	88.071.732
<b>PRODUTO:</b>	AÇÕES DE EDUCAÇÃO E FISCALIZAÇÃO PARA O TRÂNSITO			
<b>INDICADOR DE PRODUTO:</b>	NUMERO DE INICIATIVAS DE EDUCAÇÃO PARA O TRÂNSITO PROMOVIDAS (unidade)			
<b>META:</b>	5.613			
AÇÃO		GRUPO DESPESA	FONTE DE RECURSO	
<b>04.125.5122.6255</b>	<b>ADMINISTRAÇÃO DE PÁTIOS E LEILÕES</b>			<b>15.264.040</b>
		OUTRAS DESPESAS CORRENTES		15.264.040
			VINCULADOS ESTADUAIS	15.264.040
<b>PRODUTO:</b>	SERVIÇOS DE PÁTIOS E LEILÕES			
<b>INDICADOR DE PRODUTO:</b>	NÚMERO DE CONTRATOS FIRMADOS DE PRESTAÇÃO DE SERVIÇO DE ADMINISTRAÇÃO DE PÁTIOS (unidade)			
<b>META:</b>	15			

<b>ÓRGÃO: 52000 - SECRETARIA ESP. DE RELAÇÕES INTERNACIONAIS</b>	Valores em R\$ 1,00
	<b>2.340.293</b>

**PRINCIPAIS ATRIBUIÇÕES**

- Assessoramento direto e imediato ao Governador do Estado e ao Vice-Governador, em sua área de atuação, especialmente na formulação e implementação da política estadual de relações internacionais;
- Planejamento, a articulação e a coordenação de ações para o estabelecimento de cooperação com governos nacionais, subnacionais e entidades internacionais; em atuação harmônica com as demais Secretarias de Estado e entidades da Administração Pública Estadual;
- Formulação de diretrizes e ações para a negociação de programas e projetos do setor público estadual, vinculados a fontes externas;
- Realização de estudos e pesquisas que subsidiem ações de cunho internacional do Governo; o fomento do comércio exterior no âmbito do Estado de São Paulo, observada a competência da União;
- Desenvolvimento de atividades e a organização de eventos para atrair investimentos estrangeiros.

**RESUMO DO ÓRGÃO**

PROGRAMA							
5200 - SÃO PAULO INTERNACIONAL							2.340.293
FUNÇÃO							
04 - ADMINISTRAÇÃO							2.340.293
SUBFUNÇÃO							
122 - ADMINISTRAÇÃO GERAL							2.340.293
MODALIDADE DE APLICAÇÃO							
090 - APLICAÇÕES DIRETAS							2.340.293
UNIDADE ORÇAMENTÁRIA							
52001 - SECRETARIA ESP. DE RELAÇÕES INTERNACIONAIS							2.340.293
FUNTE DE RECURSO	PESSOAL E ENCARGOS SOCIAIS	JUROS E ENCARGOS DA DÍVIDA	OUTRAS DESPESAS CORRENTES	INVESTIMENTOS	INVERSÕES FINANCEIRAS	AMORTIZAÇÃO DA DÍVIDA	TOTAL
TESOURO DO ESTADO	10		2.340.273	10			2.340.293
<b>TOTAL</b>	<b>10</b>		<b>2.340.273</b>	<b>10</b>			<b>2.340.293</b>

Inclui valores referentes a transferência intragovernamental.

**PROGRAMAÇÃO DO ÓRGÃO**

<b>PROGRAMA: 5200 SÃO PAULO INTERNACIONAL</b>	<b>2.340.293</b>
AÇÃO	
<b>04.122.5200.6313</b>	<b>ARTICULAÇÃO DE PARCERIAS INTERNACIONAIS</b>
<b>PRODUTO:</b>	PARCERIAS INTERNACIONAIS ARTICULADAS
<b>INDICADOR DE PRODUTO:</b>	NÚMERO DE PARCERIAS E COOPERAÇÃO INTERNACIONAL FORMALIZADAS (unidade)
<b>META:</b>	3
<b>DESCRIÇÃO:</b>	Organização de missões e eventos internacionais para formalizar parcerias e cooperação, objetivando a captação de recursos internacionais para o Estado de São Paulo.
	<b>2.340.293</b>

<b>ÓRGÃO: 52000 - SECRETARIA ESP. DE RELAÇÕES INTERNACIONAIS</b> <b>ADMINISTRAÇÃO DIRETA</b>	Valores em R\$ 1,00
	<b>2.340.293</b>

**RESUMO DA ADMINISTRAÇÃO DIRETA**

PROGRAMA							
5200 - SÃO PAULO INTERNACIONAL							2.340.293
FUNÇÃO							
04 - ADMINISTRAÇÃO							2.340.293
SUBFUNÇÃO							
122 - ADMINISTRAÇÃO GERAL							2.340.293
MODALIDADE DE APLICAÇÃO							
090 - APLICAÇÕES DIRETAS							2.340.293
UNIDADE ORÇAMENTÁRIA							
52001 - SECRETARIA ESP. DE RELAÇÕES INTERNACIONAIS							2.340.293
FUNTE DE RECURSO	PESSOAL E ENCARGOS SOCIAIS	JUROS E ENCARGOS DA DÍVIDA	OUTRAS DESPESAS CORRENTES	INVESTIMENTOS	INVERSÕES FINANCEIRAS	AMORTIZAÇÃO DA DÍVIDA	TOTAL
TESOURO DO ESTADO	10		2.340.273	10			2.340.293
<b>TOTAL</b>	<b>10</b>		<b>2.340.273</b>	<b>10</b>			<b>2.340.293</b>

Inclui valores referentes a transferência intragovernamental.

**PROGRAMAÇÃO DA ADMINISTRAÇÃO DIRETA**

PROGRAMA: 5200 SÃO PAULO INTERNACIONAL				2.340.293
AÇÃO	GRUPO DESPESA	FONTE DE RECURSO		
04.122.5200.6313 ARTICULAÇÃO DE PARCERIAS INTERNACIONAIS				2.340.293
	PESSOAL E ENCARGOS SOCIAIS			10
		TESOURO DO ESTADO		10
	OUTRAS DESPESAS CORRENTES			2.340.273
		TESOURO DO ESTADO		2.340.273
	INVESTIMENTOS			10
		TESOURO DO ESTADO		10

<b>ÓRGÃO: 52000 - SECRETARIA ESP. DE RELAÇÕES INTERNACIONAIS</b>	Valores em R\$ 1,00
<b>UNIDADE: 52001 - SECRETARIA ESP. DE RELAÇÕES INTERNACIONAIS</b>	<b>2.340.293</b>
<b>ESFERA: ORÇAMENTO FISCAL</b>	

## RESUMO DA UNIDADE ORÇAMENTÁRIA

PROGRAMA	
5200 - SÃO PAULO INTERNACIONAL	2.340.293
FUNÇÃO	
04 - ADMINISTRAÇÃO	2.340.293
SUBFUNÇÃO	
122 - ADMINISTRAÇÃO GERAL	2.340.293
MODALIDADE DE APLICAÇÃO	
090 - APLICAÇÕES DIRETAS	2.340.293

FUNTE DE RECURSO	PESSOAL E ENCARGOS SOCIAIS	JUROS E ENCARGOS DA DÍVIDA	OUTRAS DESPESAS CORRENTES	INVESTIMENTOS	INVERSÕES FINANCEIRAS	AMORTIZAÇÃO DA DÍVIDA	TOTAL
TESOURO DO ESTADO	10		2.340.273	10			2.340.293
<b>TOTAL</b>	<b>10</b>		<b>2.340.273</b>	<b>10</b>			<b>2.340.293</b>

Inclui valores referentes a transferência intragovernamental.

## PROGRAMAÇÃO DA UNIDADE ORÇAMENTÁRIA

PROGRAMA: 5200 SÃO PAULO INTERNACIONAL				2.340.293
AÇÃO		GRUPO DESPESA	FUNTE DE RECURSO	
04.122.5200.6313	ARTICULAÇÃO DE PARCERIAS INTERNACIONAIS			2.340.293
		PESSOAL E ENCARGOS SOCIAIS		10
			TESOURO DO ESTADO	10
		OUTRAS DESPESAS CORRENTES		2.340.273
			TESOURO DO ESTADO	2.340.273
		INVESTIMENTOS		10
			TESOURO DO ESTADO	10
<b>PRODUTO:</b>	PARCERIAS INTERNACIONAIS ARTICULADAS			
<b>INDICADOR DE PRODUTO:</b>	NÚMERO DE PARCERIAS E COOPERAÇÃO INTERNACIONAL FORMALIZADAS (unidade)			
<b>META:</b>	3			

<b>ÓRGÃO: 53000 - SECRETARIA DE ORÇAMENTO E GESTÃO</b>	Valores em R\$ 1,00
	<b>43.114.919.311</b>

**PRINCIPAIS ATRIBUIÇÕES**

- Assessoramento direto e imediato ao Governador do Estado e ao Vice-Governador, em sua área de atuação;
- Participação na elaboração da política econômica do Estado e da política de investimentos do Estado;
- Elaboração da política de administração orçamentária; da política de gestão de pessoas das Secretarias de Estado e autarquias; das políticas de desenvolvimento institucional dos órgãos e entidades do Poder Executivo; e do planejamento global e setorial do Estado;
- Elaboração, acompanhamento e avaliação do Plano Plurianual, das diretrizes orçamentárias e dos orçamentos anuais do Estado;
- Articulação da execução, acompanhamento de metas, avaliação de resultados e a identificação de restrições de dificuldades das políticas públicas setoriais e multissetoriais de forma a garantir a coerência e o cumprimento dos planos, programas e ações do Estado;
- Promoção da cultura de planejamento e gestão orientada à inovação e modernização das organizações do Estado e Integração de esforços entre as diferentes esferas de governo, visando ao melhor atendimento das demandas da sociedade e ao desenvolvimento do Estado;
- Gestão de compras e serviços do Estado; gestão patrimonial do Estado e gestão de transportes internos motorizados do Estado;
- Administração da área previdenciária do Estado;
- Desenvolvimento e avaliação de ações destinadas à apuração da eficiência, eficácia e efetividade do gasto público;
- Acompanhamento da gestão e o controle econômico-financeiro das fundações instituídas ou mantidas pelo Poder Público e das empresas por este controladas, no que couber;
- Articulação, proposição, coordenação e deliberação em relação à política salarial e de benefícios, aplicável, conforme o caso, às Secretarias de Estado e Autarquias, às fundações instituídas ou mantidas pelo Poder Público e às empresas por este controladas;
- Promoção e preservação da Memória documental do Estado e formulação e implementação da política estadual de arquivos e gestão documental;
- Proposição da política geográfica de interesse ao desenvolvimento do Estado e a manutenção, em caráter permanente, da atualização cartográfica constituída de documentação aerofotográfica, plantas, mapas sistemáticos, temáticos e municipais;
- Coordenação, acompanhamento e controle do Programa "Infraestrutura de Dados Espaciais do Estado de São Paulo - IDE-SP" e do Sistema Cartográfico do Estado de São Paulo - SCE-SP, ambos reorganizados pelo Decreto nº 64.311, de 1º de julho de 2019.

**RESUMO DO ÓRGÃO**

<b>PROGRAMA</b>	
0000 - ENCARGOS GERAIS	83.800.058
0102 - OBRIGAÇÕES PREVIDENCIÁRIAS EM COMPLEMENTAÇÃO	18.318.275
1601 - PLANEJAMENTO DE LOGÍSTICA E TRANSPORTES	23.266.739
2000 - GESTÃO FISCAL E TRIBUTÁRIA	124.454.932
2021 - GESTÃO DOS REGIMES PRÓPRIOS DE PREVIDÊNCIA ESTADUAL	40.849.685.353
2027 - GESTÃO DE SERVIÇOS PRESTADOS À ADMINISTRAÇÃO ESTADUAL	249.091.397
2029 - FORTALECIMENTO DO SISTEMA ESTADUAL DE PLANEJAMENTO E ORÇAMENTO	10.886.675
5100 - PLANEJAMENTO, COORDENAÇÃO E GESTÃO EFICIENTE DO GOVERNO	21.844.471
5104 - ARQUIVO DO ESTADO - PRESERVAÇÃO E GESTÃO DOCUMENTAL	10.469.356
5121 - ASSISTÊNCIA MÉDICA AO SERVIDOR PÚBLICO ESTADUAL	1.673.647.451
5123 - COMUNICAÇÃO SOCIAL	10
5301 - SÃO PAULO: TERRITÓRIO E CARTOGRAFIA	49.454.594

<b>FUNÇÃO</b>	
04 - ADMINISTRAÇÃO	337.678.635
06 - SEGURANÇA PÚBLICA	118.053.444
09 - PREVIDÊNCIA SOCIAL	40.849.685.353
10 - SAÚDE	1.673.647.451
13 - CULTURA	10.469.356
26 - TRANSPORTE	41.585.014
28 - ENCARGOS ESPECIAIS	83.800.058

<b>SUBFUNÇÃO</b>	
121 - PLANEJAMENTO E ORÇAMENTO	10.885.823
122 - ADMINISTRAÇÃO GERAL	356.066.264
123 - ADMINISTRAÇÃO FINANCEIRA	121.212
126 - TECNOLOGIA DA INFORMAÇÃO	100.313.182
127 - ORDENAMENTO TERRITORIAL	49.454.594
128 - FORMAÇÃO DE RECURSOS HUMANOS	3.799.500
131 - COMUNICAÇÃO SOCIAL	10

272 - PREVIDÊNCIA DO REGIME ESTATUTÁRIO	40.727.146.825
273 - PREVIDÊNCIA COMPLEMENTAR	18.318.275
302 - ASSISTÊNCIA HOSPITALAR E AMBULATORIAL	1.516.690.905
306 - ALIMENTAÇÃO E NUTRIÇÃO	218.854.608
331 - PROTEÇÃO E BENEFÍCIOS AO TRABALHADOR	18.998.699
391 - PATRIMÔNIO HISTÓRICO, ARTIST. E ARQUEOLÓGICO	10.469.356
846 - OUTROS ENCARGOS ESPECIAIS	83.800.058

## MODALIDADE DE APLICAÇÃO

041 - TRANSFERÊNCIAS A MUNICÍPIOS - FUNDO A FUNDO	830.927
090 - APLICAÇÕES DIRETAS	43.107.343.144
091 - OPERAÇÃO INTRAÓRGÃOS ORÇ.FISCAL E SEGURIDADE	6.745.240

## UNIDADE ORÇAMENTÁRIA

53001 - SECRETARIA DE ORÇAMENTO E GESTÃO	568.319.768
53055 - INSTITUTO ASSIST.MÉDICA SERVIDOR PÚB.-IAMSPE	1.673.647.451
53057 - SÃO PAULO PREVIDÊNCIA - SPPREV	40.849.685.353
53090 - DERSA - DESENVOLVIMENTO RODOVIÁRIO S.A	23.266.739

FUNTE DE RECURSO	PESSOAL E ENCARGOS SOCIAIS	JUROS E ENCARGOS DA DÍVIDA	OUTRAS DESPESAS CORRENTES	INVESTIMENTOS	INVERSÕES FINANCEIRAS	AMORTIZAÇÃO DA DÍVIDA	TOTAL
TESOURO DO ESTADO	172.108.727		420.869.999	558.840	10		593.537.576
VINCULADOS ESTADUAIS	1.586.910.877						1.586.910.877
FUNDO ESPECIAL DE DESPESA			369.378	53.300			422.678
PRÓPRIOS	11.494.977.532		1.276.848.575	51.000.000			12.822.826.107
VINCULADOS FEDERAIS	186.000.000		114.000.070	700.010			300.700.080
TESOURO-DOT.INICIAL E CRED.SUPLEMENTAR-INTRA	27.573.386.513						27.573.386.513
REC.PROPRIO-ADM.IND. - DOT.INIC.CR.SUPL.-INTRA	164.714.238						164.714.238
RECURSOS VINCULADOS FEDERAIS-INTRA	7.466.054						7.466.054
RECURSOS VINCULADOS ESTADUAIS-INTRA	64.955.188						64.955.188
<b>TOTAL</b>	<b>41.250.519.129</b>		<b>1.812.088.022</b>	<b>52.312.150</b>	<b>10</b>		<b>43.114.919.311</b>

Inclui valores referentes a transferência intragovernamental.

## PROGRAMAÇÃO DO ÓRGÃO

<b>PROGRAMA: 0000 ENCARGOS GERAIS</b>	<b>83.800.058</b>
<b>AÇÃO</b>	
<b>28.846.0000.6261 PAGAMENTO DE OBRIGAÇÕES DE INSTITUIÇÕES EM EXTINÇÃO</b>	<b>83.800.058</b>
<b>DESCRIÇÃO:</b>	Pagamento de encargos e obrigações referentes à extinção de órgãos da administração, autorizada por lei específica.

<b>PROGRAMA: 0102 OBRIGAÇÕES PREVIDENCIÁRIAS EM COMPLEMENTAÇÃO</b>	<b>18.318.275</b>
<b>AÇÃO</b>	
<b>26.273.0102.4533 COMPLEMENTAÇÃO DE APOSENTADORIAS E PENSÕES LEI 200/74 - DERSA</b>	<b>18.318.275</b>
<b>DESCRIÇÃO:</b>	Pagamento de complementação de aposentadorias e pensões aos servidores inativos da entidade, em conformidade com a legislação vigente.

<b>PROGRAMA: 1601 PLANEJAMENTO DE LOGÍSTICA E TRANSPORTES</b>	<b>23.266.739</b>
<b>AÇÃO</b>	
<b>26.122.1601.6386 GESTÃO ADMINISTRATIVA E OPERACIONAL DA DERSA-DESENVOLVIMENTO RODOVIÁRIO S/A</b>	<b>23.266.739</b>
<b>DESCRIÇÃO:</b>	Gestão administrativa e econômico-financeira da DERSA no cumprimento de sua missão, incluindo a adequação e a manutenção dos equipamentos necessários para a realização das atividades operacionais.

<b>PROGRAMA: 2000 GESTÃO FISCAL E TRIBUTÁRIA</b>	<b>124.454.932</b>
<b>AÇÃO</b>	
<b>04.123.2000.5022 ADMINISTRAÇÃO FINANCEIRA</b>	<b>121.212</b>
<b>PRODUTO:</b>	RESULTADOS FINANCEIROS
<b>INDICADOR DE PRODUTO:</b>	DÍVIDA CONSOLIDADA LÍQUIDA SOBRE A RECEITA CORRENTE LÍQUIDA (DCL/RCL) (%)
<b>META:</b>	162
<b>DESCRIÇÃO:</b>	Administração e liberação dos recursos financeiros aos órgãos e entidades estaduais; gerenciamento dos recursos financeiros da conta única do Tesouro; acompanhamento e controle da execução orçamentária; administração e fiscalização da folha de pagamento; previsão e controle das receitas orçamentárias; normatização e execução da contabilidade geral do Estado.

AÇÃO		
<b>04.122.2000.5023</b>	<b>ADMINISTRAÇÃO GERAL</b>	<b>24.020.538</b>
<b>DESCRIÇÃO:</b>	Gerenciamento e maximização da aplicação dos recursos orçamentários e financeiros disponíveis, com base na LOA. Planejamento, gerenciamento, coordenação, controle e, quando for o caso, execução das atividades relacionadas a Sistemas de Administração Financeira e Orçamentária; serviços de suprimentos e apoio à gestão de contratos, de patrimônio, transportes internos motorizados, engenharia e manutenção, comunicações administrativas e segurança e outras atividades complementares; política de gestão, desenvolvimento e qualidade de vida das pessoas e atividades da vida funcional.	
AÇÃO		
<b>04.126.2000.5932</b>	<b>GESTÃO DE TECNOLOGIA DA INFORMAÇÃO</b>	<b>100.313.182</b>
<b>DESCRIÇÃO:</b>	Atendimento às demandas por soluções de Tecnologia da Informação das áreas de negócios, assegurando o funcionamento e o investimento necessários ao aumento da disponibilidade e da qualidade dos serviços de rede da Secretaria.	

<b>PROGRAMA:</b>	<b>2021</b>	<b>GESTÃO DOS REGIMES PRÓPRIOS DE PREVIDÊNCIA ESTADUAL</b>	<b>40.849.685.353</b>
AÇÃO			
<b>09.122.2021.5752</b>		<b>ADMINISTRAÇÃO DA SÃO PAULO PREVIDÊNCIA</b>	<b>122.538.528</b>
<b>DESCRIÇÃO:</b>	Administração dos regimes próprios de previdência do Estado, garantindo aos beneficiários do programa uma estrutura adequada para o atendimento das demandas pelos benefícios previdenciários.		
AÇÃO			
<b>09.272.2021.5753</b>		<b>PAGAMENTO DE BENEFÍCIOS – CIVIS</b>	<b>30.420.483.916</b>
<b>PRODUTO:</b>	PAGAMENTO DE BENEFÍCIOS - CIVIS		
<b>INDICADOR DE PRODUTO:</b>	BENEFICIÁRIOS PAGOS (unidade)		
<b>META:</b>	390.258		
<b>DESCRIÇÃO:</b>	Concessão e pagamento de benefícios previdenciários aos beneficiários dos regimes próprios de previdência estadual.		
AÇÃO			
<b>09.272.2021.6406</b>		<b>GESTÃO DO SISTEMA DE PROTEÇÃO SOCIAL DOS MILITARES</b>	<b>10.306.662.909</b>
<b>PRODUTO:</b>	PAGAMENTO DE BENEFÍCIOS - MILITARES		
<b>INDICADOR DE PRODUTO:</b>	BENEFICIÁRIOS PAGOS A MILITARES (unidade)		
<b>META:</b>	105.702		
<b>DESCRIÇÃO:</b>	Concessão e pagamento de benefícios do Sistema e Proteção Social dos Militares.		

<b>PROGRAMA:</b>	<b>2027</b>	<b>GESTÃO DE SERVIÇOS PRESTADOS À ADMINISTRAÇÃO ESTADUAL</b>	<b>249.091.397</b>
AÇÃO			
<b>04.306.2027.4769</b>		<b>GERENCIAMENTO DO BENEFÍCIO AUXÍLIO-ALIMENTAÇÃO - ADMINISTRAÇÃO GERAL</b>	<b>100.801.164</b>
<b>DESCRIÇÃO:</b>	Identificação dos beneficiários e disponibilização do auxílio-alimentação.		
AÇÃO			
<b>06.306.2027.5429</b>		<b>GERENCIAMENTO DO BENEFÍCIO AUXÍLIO-ALIMENTAÇÃO - SEGURANÇA PÚBLICA</b>	<b>118.053.444</b>
<b>DESCRIÇÃO:</b>	Identificação dos beneficiários e disponibilização do auxílio-alimentação.		
AÇÃO			
<b>04.122.2027.5601</b>		<b>GESTÃO DO SISTEMA BOLSA ELETRÔNICA DE COMPRAS - BEC/SP</b>	<b>4.732.833</b>
<b>PRODUTO:</b>	ITENS NEGOCIADOS NA BEC/SP		
<b>INDICADOR DE PRODUTO:</b>	PERCENTUAL MÉDIO DE ITENS EFETIVAMENTE NEGOCIADOS NA BEC/SP NO MÊS (%)		
<b>META:</b>	70		
<b>DESCRIÇÃO:</b>	Monitoramento e normatização das negociações no âmbito da Bolsa Eletrônica de Compras - BEC/SP.		
AÇÃO			
<b>04.122.2027.5884</b>		<b>INTEGRAÇÃO, OPERAÇÃO E SUPORTE À GESTÃO DOS ÓRGÃOS DE RECURSOS HUMANOS</b>	<b>1.370.337</b>
<b>PRODUTO:</b>	RH-FOLHA – SISTEMA INTEGRADO DE RECURSOS HUMANOS E FOLHA DE PAGAMENTO		
<b>INDICADOR DE PRODUTO:</b>	CUMPRIMENTO DO CRONOGRAMA DE ATIVIDADES RELACIONADAS AO DESENVOLVIMENTO DO SISTEMA RH-FOLHA (%)		
<b>META:</b>	75		
<b>DESCRIÇÃO:</b>	Suporte operacional e tecnológico aos órgãos central, setoriais e subsetoriais de recursos humanos do Estado de São Paulo, por meio do desenvolvimento e implantação de sistema integrado à folha de pagamento para a gestão da vida funcional dos recursos humanos (RH-FOLH@), e de iniciativas de modernização e manutenção dos sistemas de informação em operação que apoiam as atividades de gestão de pessoas.		
AÇÃO			
<b>04.331.2027.5971</b>		<b>REALIZAÇÃO DE PERÍCIAS MÉDICAS</b>	<b>18.998.699</b>
<b>PRODUTO:</b>	PERÍCIAS, LAUDOS E PARECERES MÉDICOS		
<b>INDICADOR DE PRODUTO:</b>	QUANTIDADE DE PERÍCIAS MÉDICAS, LAUDOS E PARECERES (unidade)		
<b>META:</b>	346.200		
<b>DESCRIÇÃO:</b>	Realização de perícias médicas para avaliação da capacidade laborativa dos servidores públicos estaduais e avaliação, identificação e classificação de locais e atividades insalubres, conforme legislação.		



AÇÃO		
<b>04.122.2027.6032</b>	<b>GESTÃO PARA RESULTADOS</b>	<b>373.256</b>
<b>PRODUTO:</b>	APOIO À GESTÃO GOVERNAMENTAL E DE POLÍTICAS PÚBLICAS JUNTO A ÓRGÃOS E ENTIDADES	
<b>INDICADOR DE PRODUTO:</b>	ÍNDICE DE DESEMPENHO DAS EQUIPES EXTERNAS (IDEE) (%)	
<b>META:</b>	95	
<b>DESCRIÇÃO:</b>	Identificação de oportunidades de melhoria de gestão de políticas públicas e governamentais. Captação da demanda, formulação do plano de trabalho, capacitação e seleção de equipe, acompanhamento da execução dos trabalhos, avaliação final. Formulação de projetos de melhoria do uso de recurso público e elaboração de proposta de modernização de estruturas e processos organizacionais.	
AÇÃO		
<b>04.122.2027.6042</b>	<b>AVALIAÇÃO DE PESSOAL</b>	<b>4.761.664</b>
<b>PRODUTO:</b>	AVALIAÇÃO DE COMPETÊNCIAS ADICIONAIS	
<b>INDICADOR DE PRODUTO:</b>	NÚMERO DE PROCESSOS DE AVALIAÇÃO DE COMPETÊNCIAS TÉCNICAS CONCLUÍDOS (unidade)	
<b>META:</b>	1	
<b>DESCRIÇÃO:</b>	Promoção da universalização das práticas de avaliação de pessoal e realização dos processos de avaliação de competências técnicas para fins de promoção e mobilidade funcional.	

PROGRAMA:	2029 FORTALECIMENTO DO SISTEMA ESTADUAL DE PLANEJAMENTO E ORÇAMENTO	10.886.675
AÇÃO		
<b>04.121.2029.4483</b>	<b>EXECUÇÃO DE PROCESSOS AVALIATIVOS DE PROGRAMAS GOVERNAMENTAIS</b>	<b>2.735.244</b>
<b>PRODUTO:</b>	AVALIAÇÕES DE PROGRAMAS GOVERNAMENTAIS	
<b>INDICADOR DE PRODUTO:</b>	NÚMERO DE AVALIAÇÕES DE DESEMPENHO DOS PROGRAMAS REALIZADAS (unidade)	
<b>META:</b>	8	
<b>DESCRIÇÃO:</b>	Estabelecimento de diretrizes e orientações técnicas aos setoriais sobre a política de avaliação a ser utilizada pela Secretaria de Fazenda e Planejamento. Definição de cronograma de trabalho anual e processo para ajustes de programas, em decorrência dos resultados das avaliações. Coleta, tratamento e análises das informações geradas no monitoramento dos programas ou a partir da produção de novas informações. Realização de encontros técnicos e oficinas de trabalho ao longo da execução das avaliações e divulgação de seus resultados. Produção de relatórios e outros documentos.	
AÇÃO		
<b>04.121.2029.4485</b>	<b>GESTÃO DO PROCESSO ORÇAMENTÁRIO DO ESTADO</b>	<b>3.465.506</b>
<b>PRODUTO:</b>	ORÇAMENTOS ANUAIS ELABORADOS E ACOMPANHADOS	
<b>INDICADOR DE PRODUTO:</b>	TEMPO MÉDIO DE ANÁLISE DE MOVIMENTAÇÕES ORÇAMENTÁRIAS (dia)	
<b>META:</b>	7,45	
<b>DESCRIÇÃO:</b>	Aprimoramento dos mecanismos e das metodologias que garantem o incremento da qualidade na elaboração e execução dos orçamentos do Estado, em todas as suas etapas e ao longo da rede de instituições componentes dos sistemas de administração orçamentária e financeira. Definição de diretrizes e orientações técnicas para elaboração da Lei de Diretrizes Orçamentárias - LDO e para elaboração e execução da Lei Orçamentária Anual, compreendendo o Orçamento Fiscal, o Orçamento da Seguridade Social e o Orçamento de Investimentos das Empresas.	
AÇÃO		
<b>04.121.2029.6236</b>	<b>SUBSÍDIOS TÉCNICOS EM PLANEJAMENTO E ORÇAMENTO</b>	<b>953.280</b>
<b>PRODUTO:</b>	ESTUDOS SOBRE A SITUAÇÃO DO ESTADO DO SÃO PAULO E DE SUAS POLÍTICAS PÚBLICAS	
<b>INDICADOR DE PRODUTO:</b>	NÚMERO DE ESTUDOS REALIZADOS (unidade)	
<b>META:</b>	12	
<b>DESCRIÇÃO:</b>	Realização de estudos e análises sobre programas e políticas públicas, projeções e cenários macroeconômicos, análise de indicadores socioeconômicos e ambientais, elaboração de relatórios, pareceres e publicações técnicas.	
AÇÃO		
<b>04.121.2029.6237</b>	<b>GESTÃO DO PLANO PLURIANUAL</b>	<b>3.731.793</b>
<b>PRODUTO:</b>	PLANO PLURIANUAL ELABORADO, MONITORADO E REVISTO	
<b>INDICADOR DE PRODUTO:</b>	TEMPO DEDICADO ÀS AGENDAS CONJUNTAS COM OS ÓRGÃOS SETORIAIS (h)	
<b>META:</b>	500	
<b>DESCRIÇÃO:</b>	Definição de diretrizes e orientações técnicas para elaboração e execução do Plano Plurianual. Apoio técnico aos setoriais para elaboração, monitoramento e revisão de seus programas, produtos, ações, indicadores e metas. Acompanhamento por meio de sistemas e de reuniões e análise das informações prestadas pelos setoriais. Consolidação do Plano Plurianual e de seus resultados. Elaboração de relatórios de prestação de contas sobre os resultados alcançados.	
AÇÃO		
<b>04.122.2029.6308</b>	<b>FOMENTO À PARTICIPAÇÃO SOCIAL EM PLANEJAMENTO</b>	<b>852</b>
<b>PRODUTO:</b>	AUDIÊNCIAS PÚBLICAS EM PROCESSOS DE PLANEJAMENTO E ORÇAMENTO	
<b>INDICADOR DE PRODUTO:</b>	NÚMERO DE AUDIÊNCIAS PÚBLICAS REALIZADAS (unidade)	
<b>META:</b>	18	
<b>DESCRIÇÃO:</b>	Organização e realização de audiências públicas e de outros mecanismos e canais de participação social. Modelagem de fluxos, metodologias e instrumentos de participação. Produção de conteúdos, materiais e divulgação para apoio à participação social. Sistematização e operacionalização do envio de demandas/manifestações aos órgãos setoriais e de suas devolutivas. Capacitação de equipes para aprimoramento do processo de participação social.	

PROGRAMA:	5100 PLANEJAMENTO, COORDENAÇÃO E GESTÃO EFICIENTE DO GOVERNO	21.844.471
-----------	--	------------

AÇÃO		
<b>04.122.5100.5533</b>	<b>ADMINISTRAÇÃO DO PATRIMÔNIO IMOBILIÁRIO</b>	<b>3.550.703</b>
<b>PRODUTO:</b>	GESTÃO DO PATRIMÔNIO IMOBILIÁRIO DO GOVERNO DE SÃO PAULO	
<b>INDICADOR DE PRODUTO:</b>	NÚMERO DE PROCESSOS ANALISADOS (unidade)	
<b>META:</b>	900	
<b>DESCRIÇÃO:</b>	Atualização e manutenção do Sistema de Gerenciamento de Imóveis, e treinamento dos gestores responsáveis pela inclusão de informações. Manutenção e desenvolvimento de melhorias no sistema Acervo do Conselho de Patrimônio Imobiliário. Elaboração de análise técnica das matérias imobiliárias. Aprovação de contratos de locação de imóveis. Contratação de empresa especializada para emissão de laudos, assessoria a vendas e assuntos afins.	
AÇÃO		
<b>04.122.5100.6234</b>	<b>GERENCIAMENTO ADMINISTRATIVO E DE INFRAESTRUTURA</b>	<b>18.293.768</b>
<b>DESCRIÇÃO:</b>	Gestão dos serviços que apoiam as atribuições da Secretaria, incluindo a manutenção dos serviços de natureza financeira, administrativa, material, patrimonial, de pessoal e infraestrutura.	

PROGRAMA: 5104 ARQUIVO DO ESTADO - PRESERVAÇÃO E GESTÃO DOCUMENTAL		10.469.356
AÇÃO		
<b>13.391.5104.5724</b>	<b>GESTÃO DOCUMENTAL E ACESSO À INFORMAÇÃO PÚBLICA</b>	<b>1.604.424</b>
<b>PRODUTO:</b>	COORDENAÇÃO DA POLÍTICA DE GESTÃO DOCUMENTAL, PRESERVAÇÃO E ACESSO À INFORMAÇÃO	
<b>INDICADOR DE PRODUTO:</b>	NÚMERO DE ATENDIMENTOS AOS ÓRGÃOS DO SISTEMA DE ARQUIVOS DO ESTADO DE SÃO PAULO E ÀS ADMINISTRAÇÕES MUNICIPAIS (unidade)	
<b>META:</b>	4.400	
<b>DESCRIÇÃO:</b>	Formulação e implementação da política de gestão documental e acesso à informação na administração estadual e municipal; assistência técnica aos órgãos do Sistema de Arquivos do Estado de São Paulo, prefeituras e câmaras municipais; capacitação de servidores de arquivos, protocolos, Comissões de Avaliação de Documentos e Acesso-CADA e Serviços de Informações ao Cidadão-SIC; coordenação do sistema SPdoc; gestão do Sistema Integrado de Informações ao Cidadão-SIC.SP; tratamento técnico do acervo intermediário e atuação como órgão consultivo do Ministério Público em matéria de gestão documental.	
AÇÃO		
<b>13.391.5104.5725</b>	<b>TRATAMENTO, PRESERVAÇÃO E DISPONIBILIZAÇÃO DO ACERVO CUSTODIADO</b>	<b>7.576.923</b>
<b>PRODUTO:</b>	ACERVO CUSTODIADO, TRATADO, PRESERVADO E DISPONIBILIZADO	
<b>INDICADOR DE PRODUTO:</b>	NÚMERO DE OPERAÇÕES TÉCNICAS REALIZADAS NOS DOCUMENTOS DO ACERVO CUSTODIADO (unidade)	
<b>META:</b>	5.554.197	
<b>DESCRIÇÃO:</b>	Tratamento técnico arquivístico e de preservação dos documentos de guarda permanente e intermediária custodiado pelo APESP e elaboração de ações e produtos de difusão para fomento do uso e ampliação do acesso público ao acervo.	
AÇÃO		
<b>13.391.5104.6310</b>	<b>POLÍTICA DE ARQUIVOS E TECNOLOGIA DA INFORMAÇÃO</b>	<b>1.288.009</b>
<b>PRODUTO:</b>	TECNOLOGIAS DA INFORMAÇÃO APLICADAS À GESTÃO DOCUMENTAL	
<b>INDICADOR DE PRODUTO:</b>	NÚMERO DE REQUISITOS DESENVOLVIDOS PARA SISTEMA DE PRODUÇÃO E GESTÃO DE DOCUMENTOS DIGITAIS - PROGRAMA SP SEM PAPEL (unidade)	
<b>META:</b>	45	
<b>DESCRIÇÃO:</b>	Estudo da legislação nacional e estadual vigente; análise de modelos, normas e recomendações nacionais e internacionais sobre produção, gestão, preservação e acesso de documentos e sistemas arquivísticos informatizados; pesquisa e avaliação de sistemas referenciais existentes (SIGAD e RDC-ARQ); elaboração de procedimentos, normas e requisitos arquivísticos para aprimoramento de sistemas informatizados de gestão, preservação e acesso a documentos públicos; orientação técnica aos órgãos e entidades do SAESP; desenvolvimento de modelos de documentos e acompanhamento da implantação de soluções.	

PROGRAMA: 5121 ASSISTÊNCIA MÉDICA AO SERVIDOR PÚBLICO ESTADUAL		1.673.647.451
AÇÃO		
<b>10.302.5121.4860</b>	<b>ASSISTÊNCIA MÉDICO-HOSPITALAR PRÓPRIA - HSPE</b>	<b>797.241.754</b>
<b>PRODUTO:</b>	ASSISTÊNCIA À SAÚDE OFERECIDA AOS BENEFICIÁRIOS DO IAMSPE NO HSPE	
<b>INDICADOR DE PRODUTO:</b>	QUANTIDADE DE ATENDIMENTOS REALIZADOS NO HSPE (unidade)	
<b>META:</b>	4.100.000	
<b>DESCRIÇÃO:</b>	Atendimento médico, hospitalar, ambulatorial, diagnose e terapia, bem como assistência farmacêutica aos usuários do IAMSPE, referência para os casos de alta complexidade e atendimento do idoso.	
AÇÃO		
<b>10.122.5121.5421</b>	<b>ADMINISTRAÇÃO DO INST. ASSISTÊNCIA MÉDICA AO SERVIDOR PÚBLICO ESTADUAL-IAMSPE</b>	<b>153.157.046</b>
<b>DESCRIÇÃO:</b>	Execução de tarefas para suporte administrativo e financeiro das atividades gerais do IAMSPE, bem como desenvolvimento de ações de manutenção de bens móveis, imóveis, instalações, equipamentos, serviços de transporte e Tecnologia de Informação e Comunicação.	
AÇÃO		
<b>10.128.5121.6044</b>	<b>DESENVOLVIMENTO DE ENSINO E PESQUISA</b>	<b>3.799.500</b>
<b>PRODUTO:</b>	ENSINO E FORMAÇÃO OFERECIDOS À PROFISSIONAL DE SAÚDE E PESQUISA APLICADA À SAÚDE	
<b>INDICADOR DE PRODUTO:</b>	NÚMERO DE PROFISSIONAIS DA SAÚDE EM APRENDIZADO/FORMAÇÃO NO HOSPITAL DO SERVIDOR PÚBLICO ESTADUAL (unidade)	
<b>META:</b>	2.800	
<b>DESCRIÇÃO:</b>	Desenvolvimento de ensino e pesquisa na área da saúde, programas de pós-graduação de áreas acadêmicas da saúde; formação de técnicos de enfermagem e capacitação de recursos humanos internos.	

AÇÃO		
<b>10.302.5121.6048</b>	<b>PROMOÇÃO E PROTEÇÃO À SAÚDE DO USUÁRIO DO IAMSPE</b>	<b>6.000</b>
<b>PRODUTO:</b>	SERVIÇOS DE PROTEÇÃO E PROMOÇÃO DE SAÚDE E PREVENÇÃO DE DOENÇAS	
<b>INDICADOR DE PRODUTO:</b>	QUANTIDADE DE PROGRAMAS PARA PREVENÇÃO DE DOENÇAS, PROTEÇÃO E PROMOÇÃO DE SAÚDE (unidade)	
<b>META:</b>	5	
<b>DESCRIÇÃO:</b>	Implementação de ações vinculadas à política nacional de promoção da saúde e prevenção de doenças para os usuários do IAMSPE.	
AÇÃO		
<b>10.302.5121.6239</b>	<b>ASSISTÊNCIA À SAÚDE NA REDE CONTRATADA</b>	<b>719.443.151</b>
<b>PRODUTO:</b>	ASSISTÊNCIA À SAÚDE OFERECIDA AOS BENEFICIÁRIOS DO IAMSPE NA REDE CONTRATADA	
<b>INDICADOR DE PRODUTO:</b>	QUANTIDADE DE ATENDIMENTOS REALIZADOS NOS CREDENCIADOS (unidade)	
<b>META:</b>	9.100.000	
<b>DESCRIÇÃO:</b>	Prestação de atendimentos médico, hospitalar, ambulatorial, diagnose e terapia aos usuários do Instituto de Assistência Médica ao Servidor Público Estadual - IAMSPE em unidades contratadas, com apoio do Ceama - Centro de Atendimento Médico-Ambulatorial.	

PROGRAMA: 5123 COMUNICAÇÃO SOCIAL		10
AÇÃO		
<b>04.131.5123.5576</b>	<b>PUBLICIDADE DE UTILIDADE PÚBLICA</b>	<b>10</b>
<b>PRODUTO:</b>	DIVULGAÇÃO DE AÇÕES DE UTILIDADE PÚBLICA	
<b>INDICADOR DE PRODUTO:</b>	NÚMERO DE AÇÕES DE COMUNICAÇÃO DE UTILIDADE PÚBLICA REALIZADAS (unidade)	
<b>DESCRIÇÃO:</b>	Divulgação das ações, projetos e programas de interesse público que possuam caráter educativo, informativo, de mobilização ou de orientação social, ou ainda que contenham uma orientação à população que a habilite ao usufruto de bens ou serviços públicos oferecidos pelo Governo do Estado de São Paulo.	

PROGRAMA: 5301 SÃO PAULO: TERRITÓRIO E CARTOGRAFIA		49.454.594
AÇÃO		
<b>04.127.5301.5509</b>	<b>PLANO CARTOGRÁFICO DO ESTADO DE SÃO PAULO</b>	<b>36.532.919</b>
<b>PRODUTO:</b>	MAPEAMENTO TOPOGRÁFICO NAS ESCALAS 1:5.000, 1:10.000 E OUTRAS	
<b>INDICADOR DE PRODUTO:</b>	NÚMERO DE MAPAS PRODUZIDOS (unidade)	
<b>META:</b>	3.750	
<b>DESCRIÇÃO:</b>	Produção de mapas topográficos nas escalas 1:5.000, 1:10.000 e outras, seguindo as normas da cartografia nacional e da infraestrutura nacional de dados espaciais, com precisão "PEC classe A". A partir da utilização de fotografias aéreas digitais, são extraídas as seguintes categorias de informações: hidrografia, curvas de nível e pontos cotados, sistema viário, obras e edificações notáveis, além de modelo digital de terreno, ortofotos RGB e infravermelho, perfilamento a laser, arquivos de bloco único.	
AÇÃO		
<b>04.127.5301.5510</b>	<b>GESTÃO DOCUMENTAL, DA INFORMAÇÃO E DO CONHECIMENTO GEOGRÁFICO E CARTOGRÁFICO</b>	<b>120.828</b>
<b>PRODUTO:</b>	GESTÃO DE DOCUMENTOS GEOGRÁFICOS E CARTOGRÁFICOS	
<b>INDICADOR DE PRODUTO:</b>	NÚMERO DE DOCUMENTOS GEOGRÁFICOS E CARTOGRÁFICOS DISPONIBILIZADOS. (unidade)	
<b>META:</b>	4.000	
<b>DESCRIÇÃO:</b>	Implementação da política de gestão documental, da informação e do conhecimento geográfico e cartográfico pelo Instituto Geográfico e Cartográfico.	
AÇÃO		
<b>04.127.5301.6228</b>	<b>REFORÇO DAS BASES DO PLANEJAMENTO E MONIT. PARA O DESENV. DA MACROMETRÓPOLE</b>	<b>9.940.000</b>
<b>PRODUTO:</b>	INFORMAÇÕES E ESTUDOS SOBRE PLANEJAMENTO MACROMETROPOLITANO	
<b>INDICADOR DE PRODUTO:</b>	SISTEMAS E INFRAESTRUTURAS DE DADOS ESPACIAIS MANTIDOS E IMPLANTADOS (unidade)	
<b>META:</b>	4	
<b>DESCRIÇÃO:</b>	Monitoramento de dados e indicadores relacionados a aspectos socioeconômicos e físicos ambientais, restituição da base cartográfica macrometropolitana, elaboração de planos de desenvolvimento urbano integrados e de termos de referência de aglomerados urbanos.	
AÇÃO		
<b>04.127.5301.6242</b>	<b>GESTÃO TERRITORIAL</b>	<b>2.860.847</b>
<b>PRODUTO:</b>	INFORMAÇÕES TÉCNICAS TERRITORIAIS E DE DRENAGEM	
<b>INDICADOR DE PRODUTO:</b>	NÚMERO DE INFORMAÇÕES TÉCNICAS PRODUZIDAS (unidade)	
<b>META:</b>	1.100	
<b>DESCRIÇÃO:</b>	Fornecimento de informações técnicas como certidões de jurisdição territorial, descrição e demarcação das divisas municipais e delimitação do território dos distritos, estudos para criação de municípios, desmembramento, anexação de áreas e atualização cartográfica de nascentes e cursos d'água.	

<b>ÓRGÃO: 53000 - SECRETARIA DE ORÇAMENTO E GESTÃO</b> <b>ADMINISTRAÇÃO DIRETA</b>	Valores em R\$ 1,00
	<b>568.319.768</b>

**RESUMO DA ADMINISTRAÇÃO DIRETA**

PROGRAMA	
0000 - ENCARGOS GERAIS	83.800.058
0102 - OBRIGAÇÕES PREVIDENCIÁRIAS EM COMPLEMENTAÇÃO	18.318.275
2000 - GESTÃO FISCAL E TRIBUTÁRIA	124.454.932
2027 - GESTÃO DE SERVIÇOS PRESTADOS À ADMINISTRAÇÃO ESTADUAL	249.091.397
2029 - FORTALECIMENTO DO SISTEMA ESTADUAL DE PLANEJAMENTO E ORÇAMENTO	10.886.675
5100 - PLANEJAMENTO, COORDENAÇÃO E GESTÃO EFICIENTE DO GOVERNO	21.844.471
5104 - ARQUIVO DO ESTADO - PRESERVAÇÃO E GESTÃO DOCUMENTAL	10.469.356
5123 - COMUNICAÇÃO SOCIAL	10
5301 - SÃO PAULO: TERRITÓRIO E CARTOGRAFIA	49.454.594

FUNÇÃO	
04 - ADMINISTRAÇÃO	337.678.635
06 - SEGURANÇA PÚBLICA	118.053.444
13 - CULTURA	10.469.356
26 - TRANSPORTE	18.318.275
28 - ENCARGOS ESPECIAIS	83.800.058

SUBFUNÇÃO	
121 - PLANEJAMENTO E ORÇAMENTO	10.885.823
122 - ADMINISTRAÇÃO GERAL	57.103.951
123 - ADMINISTRAÇÃO FINANCEIRA	121.212
126 - TECNOLOGIA DA INFORMAÇÃO	100.313.182
127 - ORDENAMENTO TERRITORIAL	49.454.594
131 - COMUNICAÇÃO SOCIAL	10
273 - PREVIDÊNCIA COMPLEMENTAR	18.318.275
306 - ALIMENTAÇÃO E NUTRIÇÃO	218.854.608
331 - PROTEÇÃO E BENEFÍCIOS AO TRABALHADOR	18.998.699
391 - PATRIMÔNIO HISTÓRICO, ARTIST. E ARQUEOLÓGICO	10.469.356
846 - OUTROS ENCARGOS ESPECIAIS	83.800.058

MODALIDADE DE APLICAÇÃO	
041 - TRANSFERÊNCIAS A MUNICÍPIOS - FUNDO A FUNDO	830.927
090 - APLICAÇÕES DIRETAS	561.462.868
091 - OPERAÇÃO INTRAÓRGÃOS ORÇ.FISCAL E SEGURIDADE	6.025.973

UNIDADE ORÇAMENTÁRIA	
53001 - SECRETARIA DE ORÇAMENTO E GESTÃO	568.319.768

FONTE DE RECURSO	PESSOAL E ENCARGOS SOCIAIS	JUROS E ENCARGOS DA DÍVIDA	OUTRAS DESPESAS CORRENTES	INVESTIMENTOS	INVERSÕES FINANCEIRAS	AMORTIZAÇÃO DA DÍVIDA	TOTAL
TESOURO DO ESTADO	145.061.418		420.865.975	558.840	10		566.486.243
VINCULADOS ESTADUAIS	710.837						710.837
FUNDO ESPECIAL DE DESPESA			369.378	53.300			422.678
VINCULADOS FEDERAIS				700.010			700.010
<b>TOTAL</b>	<b>145.772.255</b>		<b>421.235.353</b>	<b>1.312.150</b>	<b>10</b>		<b>568.319.768</b>

Inclui valores referentes a transferência intragovernamental.

**PROGRAMAÇÃO DA ADMINISTRAÇÃO DIRETA**

PROGRAMA: 0000 ENCARGOS GERAIS				83.800.058
AÇÃO		GRUPO DESPESA	FONTE DE RECURSO	
28.846.0000.6261	PAGAMENTO DE OBRIGAÇÕES DE INSTITUIÇÕES EM EXTINÇÃO			83.800.058
		PESSOAL E ENCARGOS SOCIAIS		69.800.058
			TESOURO DO ESTADO	69.800.058
		OUTRAS DESPESAS CORRENTES		14.000.000
			TESOURO DO ESTADO	14.000.000

PROGRAMA: 0102 OBRIGAÇÕES PREVIDENCIÁRIAS EM COMPLEMENTAÇÃO				18.318.275
AÇÃO	GRUPO DESPESA	FONTE DE RECURSO		
26.273.0102.4533	COMPLEMENTAÇÃO DE APOSENTADORIAS E PENSÕES LEI 200/74 - DERSA			18.318.275
	PESSOAL E ENCARGOS SOCIAIS			18.318.275
		TESOURO DO ESTADO		17.607.438
		VINCULADOS ESTADUAIS		710.837

PROGRAMA: 2000 GESTÃO FISCAL E TRIBUTÁRIA				124.454.932
AÇÃO	GRUPO DESPESA	FONTE DE RECURSO		
04.123.2000.5022	ADMINISTRAÇÃO FINANCEIRA			121.212
	OUTRAS DESPESAS CORRENTES			121.212
		TESOURO DO ESTADO		121.212
04.122.2000.5023	ADMINISTRAÇÃO GERAL			24.020.538
	PESSOAL E ENCARGOS SOCIAIS			24.020.538
		TESOURO DO ESTADO		24.020.538
04.126.2000.5932	GESTÃO DE TECNOLOGIA DA INFORMAÇÃO			100.313.182
	OUTRAS DESPESAS CORRENTES			100.313.172
		TESOURO DO ESTADO		100.313.172
	INVESTIMENTOS			10
		TESOURO DO ESTADO		10

PROGRAMA: 2027 GESTÃO DE SERVIÇOS PRESTADOS À ADMINISTRAÇÃO ESTADUAL				249.091.397
AÇÃO	GRUPO DESPESA	FONTE DE RECURSO		
04.306.2027.4769	GERENCIAMENTO DO BENEFÍCIO AUXÍLIO-ALIMENTAÇÃO - ADMINISTRAÇÃO GERAL			100.801.164
	OUTRAS DESPESAS CORRENTES			100.801.164
		TESOURO DO ESTADO		100.801.164
06.306.2027.5429	GERENCIAMENTO DO BENEFÍCIO AUXÍLIO-ALIMENTAÇÃO - SEGURANÇA PÚBLICA			118.053.444
	OUTRAS DESPESAS CORRENTES			118.053.444
		TESOURO DO ESTADO		118.053.444
04.122.2027.5601	GESTÃO DO SISTEMA BOLSA ELETRÔNICA DE COMPRAS - BEC/ SP			4.732.833
	PESSOAL E ENCARGOS SOCIAIS			2.951.495
		TESOURO DO ESTADO		2.951.495
	OUTRAS DESPESAS CORRENTES			1.781.338
		TESOURO DO ESTADO		1.781.338
04.122.2027.5884	INTEGRAÇÃO, OPERAÇÃO E SUPORTE À GESTÃO DOS ÓRGÃOS DE RECURSOS HUMANOS			1.370.337
	PESSOAL E ENCARGOS SOCIAIS			1.356.265
		TESOURO DO ESTADO		1.356.265
	OUTRAS DESPESAS CORRENTES			14.072
		TESOURO DO ESTADO		14.072
04.331.2027.5971	REALIZAÇÃO DE PERÍCIAS MÉDICAS			18.998.699
	PESSOAL E ENCARGOS SOCIAIS			2.936.626
		TESOURO DO ESTADO		2.936.626
	OUTRAS DESPESAS CORRENTES			16.062.073
		TESOURO DO ESTADO		16.062.073

AÇÃO		GRUPO DESPESA	FONTE DE RECURSO	
04.122.2027.6032	GESTÃO PARA RESULTADOS			373.256
		OUTRAS DESPESAS CORRENTES		214.456
			TESOURO DO ESTADO	214.456
		INVESTIMENTOS		158.800
			TESOURO DO ESTADO	158.800
AÇÃO		GRUPO DESPESA	FONTE DE RECURSO	
04.122.2027.6042	AVALIAÇÃO DE PESSOAL			4.761.664
		PESSOAL E ENCARGOS SOCIAIS		2.749.036
			TESOURO DO ESTADO	2.749.036
		OUTRAS DESPESAS CORRENTES		2.012.628
			TESOURO DO ESTADO	2.012.628

PROGRAMA: 2029 FORTALECIMENTO DO SISTEMA ESTADUAL DE PLANEJAMENTO E ORÇAMENTO				10.886.675
AÇÃO		GRUPO DESPESA	FONTE DE RECURSO	
04.121.2029.4483	EXECUÇÃO DE PROCESSOS AVALIATIVOS DE PROGRAMAS GOVERNAMENTAIS			2.735.244
		OUTRAS DESPESAS CORRENTES		2.735.244
			TESOURO DO ESTADO	2.735.244
AÇÃO		GRUPO DESPESA	FONTE DE RECURSO	
04.121.2029.4485	GESTÃO DO PROCESSO ORÇAMENTÁRIO DO ESTADO			3.465.506
		PESSOAL E ENCARGOS SOCIAIS		3.023.617
			TESOURO DO ESTADO	3.023.617
		OUTRAS DESPESAS CORRENTES		441.879
			TESOURO DO ESTADO	441.879
		INVESTIMENTOS		10
			TESOURO DO ESTADO	10
AÇÃO		GRUPO DESPESA	FONTE DE RECURSO	
04.121.2029.6236	SUBSÍDIOS TÉCNICOS EM PLANEJAMENTO E ORÇAMENTO			953.280
		OUTRAS DESPESAS CORRENTES		953.280
			TESOURO DO ESTADO	953.280
AÇÃO		GRUPO DESPESA	FONTE DE RECURSO	
04.121.2029.6237	GESTÃO DO PLANO PLURIANUAL			3.731.793
		PESSOAL E ENCARGOS SOCIAIS		2.858.563
			TESOURO DO ESTADO	2.858.563
		OUTRAS DESPESAS CORRENTES		873.230
			TESOURO DO ESTADO	873.230
AÇÃO		GRUPO DESPESA	FONTE DE RECURSO	
04.122.2029.6308	FOMENTO À PARTICIPAÇÃO SOCIAL EM PLANEJAMENTO			852
		OUTRAS DESPESAS CORRENTES		852
			TESOURO DO ESTADO	852

PROGRAMA: 5100 PLANEJAMENTO, COORDENAÇÃO E GESTÃO EFICIENTE DO GOVERNO				21.844.471
AÇÃO		GRUPO DESPESA	FONTE DE RECURSO	
04.122.5100.5533	ADMINISTRAÇÃO DO PATRIMÔNIO IMOBILIÁRIO			3.550.703
		OUTRAS DESPESAS CORRENTES		3.550.693
			TESOURO DO ESTADO	3.550.693
		INVERSÕES FINANCEIRAS		10
			TESOURO DO ESTADO	10
AÇÃO		GRUPO DESPESA	FONTE DE RECURSO	
04.122.5100.6234	GERENCIAMENTO ADMINISTRATIVO E DE INFRAESTRUTURA			18.293.768
		PESSOAL E ENCARGOS SOCIAIS		17.757.782

		TESOURO DO ESTADO	17.757.782
	OUTRAS DESPESAS CORRENTES		535.976
		TESOURO DO ESTADO	535.976
	INVESTIMENTOS		10
		TESOURO DO ESTADO	10

PROGRAMA: 5104 ARQUIVO DO ESTADO - PRESERVAÇÃO E GESTÃO DOCUMENTAL				10.469.356
AÇÃO	GRUPO DESPESA	FONTE DE RECURSO		
13.391.5104.5724	GESTÃO DOCUMENTAL E ACESSO À INFORMAÇÃO PÚBLICA			1.604.424
	OUTRAS DESPESAS CORRENTES			1.604.424
		TESOURO DO ESTADO		1.604.424
AÇÃO	GRUPO DESPESA	FONTE DE RECURSO		
13.391.5104.5725	TRATAMENTO, PRESERVAÇÃO E DISPONIBILIZAÇÃO DO ACERVO CUSTODIADO			7.576.923
	OUTRAS DESPESAS CORRENTES			6.823.613
		FUNDO ESPECIAL DE DESPESA		114.155
		TESOURO DO ESTADO		6.709.458
	INVESTIMENTOS			753.310
		FUNDO ESPECIAL DE DESPESA		53.300
		VINCULADOS FEDERAIS		700.010
AÇÃO	GRUPO DESPESA	FONTE DE RECURSO		
13.391.5104.6310	POLÍTICA DE ARQUIVOS E TECNOLOGIA DA INFORMAÇÃO			1.288.009
	OUTRAS DESPESAS CORRENTES			888.009
		TESOURO DO ESTADO		888.009
	INVESTIMENTOS			400.000
		TESOURO DO ESTADO		400.000

PROGRAMA: 5123 COMUNICAÇÃO SOCIAL				10
AÇÃO	GRUPO DESPESA	FONTE DE RECURSO		
04.131.5123.5576	PUBLICIDADE DE UTILIDADE PÚBLICA			10
	OUTRAS DESPESAS CORRENTES			10
		TESOURO DO ESTADO		10

PROGRAMA: 5301 SÃO PAULO: TERRITÓRIO E CARTOGRAFIA				49.454.594
AÇÃO	GRUPO DESPESA	FONTE DE RECURSO		
04.127.5301.5509	PLANO CARTOGRÁFICO DO ESTADO DE SÃO PAULO			36.532.919
	OUTRAS DESPESAS CORRENTES			36.532.909
		FUNDO ESPECIAL DE DESPESA		5.223
		TESOURO DO ESTADO		36.527.686
	INVESTIMENTOS			10
		TESOURO DO ESTADO		10
AÇÃO	GRUPO DESPESA	FONTE DE RECURSO		
04.127.5301.5510	GESTÃO DOCUMENTAL, DA INFORMAÇÃO E DO CONHECIMENTO GEOGRÁFICO E CARTOGRÁFICO			120.828
	OUTRAS DESPESAS CORRENTES			120.828
		TESOURO DO ESTADO		120.828
AÇÃO	GRUPO DESPESA	FONTE DE RECURSO		
04.127.5301.6228	REFORÇO DAS BASES DO PLANEJAMENTO E MONIT. PARA O DESENV. DA MACROMETRÓPOLE			9.940.000
	OUTRAS DESPESAS CORRENTES			9.940.000
		FUNDO ESPECIAL DE DESPESA		250.000
		TESOURO DO ESTADO		9.690.000

AÇÃO		GRUPO DESPESA	FONTE DE RECURSO	
04.127.5301.6242	GESTÃO TERRITORIAL			2.860.847
		OUTRAS DESPESAS CORRENTES		2.860.847
			TESOURO DO ESTADO	2.860.847



<b>ÓRGÃO: 53000 - SECRETARIA DE ORÇAMENTO E GESTÃO</b>	Valores em R\$ 1,00
<b>UNIDADE: 53001 - SECRETARIA DE ORÇAMENTO E GESTÃO</b>	<b>568.319.768</b>
<b>ESFERA: ORÇAMENTO FISCAL</b>	

## RESUMO DA UNIDADE ORÇAMENTÁRIA

PROGRAMA	
0000 - ENCARGOS GERAIS	83.800.058
0102 - OBRIGAÇÕES PREVIDENCIÁRIAS EM COMPLEMENTAÇÃO	18.318.275
2000 - GESTÃO FISCAL E TRIBUTÁRIA	124.454.932
2027 - GESTÃO DE SERVIÇOS PRESTADOS À ADMINISTRAÇÃO ESTADUAL	249.091.397
2029 - FORTALECIMENTO DO SISTEMA ESTADUAL DE PLANEJAMENTO E ORÇAMENTO	10.886.675
5100 - PLANEJAMENTO, COORDENAÇÃO E GESTÃO EFICIENTE DO GOVERNO	21.844.471
5104 - ARQUIVO DO ESTADO - PRESERVAÇÃO E GESTÃO DOCUMENTAL	10.469.356
5123 - COMUNICAÇÃO SOCIAL	10
5301 - SÃO PAULO: TERRITÓRIO E CARTOGRAFIA	49.454.594

FUNÇÃO	
04 - ADMINISTRAÇÃO	337.678.635
06 - SEGURANÇA PÚBLICA	118.053.444
13 - CULTURA	10.469.356
26 - TRANSPORTE	18.318.275
28 - ENCARGOS ESPECIAIS	83.800.058

SUBFUNÇÃO	
121 - PLANEJAMENTO E ORÇAMENTO	10.885.823
122 - ADMINISTRAÇÃO GERAL	57.103.951
123 - ADMINISTRAÇÃO FINANCEIRA	121.212
126 - TECNOLOGIA DA INFORMAÇÃO	100.313.182
127 - ORDENAMENTO TERRITORIAL	49.454.594
131 - COMUNICAÇÃO SOCIAL	10
273 - PREVIDÊNCIA COMPLEMENTAR	18.318.275
306 - ALIMENTAÇÃO E NUTRIÇÃO	218.854.608
331 - PROTEÇÃO E BENEFÍCIOS AO TRABALHADOR	18.998.699
391 - PATRIMÔNIO HISTÓRICO, ARTIST. E ARQUEOLÓGICO	10.469.356
846 - OUTROS ENCARGOS ESPECIAIS	83.800.058

MODALIDADE DE APLICAÇÃO	
041 - TRANSFERÊNCIAS A MUNICÍPIOS - FUNDO A FUNDO	830.927
090 - APLICAÇÕES DIRETAS	561.462.868
091 - OPERAÇÃO INTRAÓRGÃOS ORÇ.FISCAL E SEGURIDADE	6.025.973

FONTE DE RECURSO	PESSOAL E ENCARGOS SOCIAIS	JUROS E ENCARGOS DA DÍVIDA	OUTRAS DESPESAS CORRENTES	INVESTIMENTOS	INVERSÕES FINANCEIRAS	AMORTIZAÇÃO DA DÍVIDA	TOTAL
TESOURO DO ESTADO	145.061.418		420.865.975	558.840	10		566.486.243
VINCULADOS ESTADUAIS	710.837						710.837
FUNDO ESPECIAL DE DESPESA			369.378	53.300			422.678
VINCULADOS FEDERAIS				700.010			700.010
<b>TOTAL</b>	<b>145.772.255</b>		<b>421.235.353</b>	<b>1.312.150</b>	<b>10</b>		<b>568.319.768</b>

Inclui valores referentes a transferência intragovernamental.

## PROGRAMAÇÃO DA UNIDADE ORÇAMENTÁRIA

PROGRAMA: 0000 ENCARGOS GERAIS				83.800.058
AÇÃO	GRUPO DESPESA	FONTE DE RECURSO		
<b>28.846.0000.6261</b> PAGAMENTO DE OBRIGAÇÕES DE INSTITUIÇÕES EM EXTINÇÃO				<b>83.800.058</b>
	PESSOAL E ENCARGOS SOCIAIS			69.800.058
		TESOURO DO ESTADO		69.800.058
	OUTRAS DESPESAS CORRENTES			14.000.000
		TESOURO DO ESTADO		14.000.000

PROGRAMA: 0102 OBRIGAÇÕES PREVIDENCIÁRIAS EM COMPLEMENTAÇÃO				18.318.275
AÇÃO	GRUPO DESPESA	FONTE DE RECURSO		
26.273.0102.4533	COMPLEMENTAÇÃO DE APOSENTADORIAS E PENSÕES LEI 200/74 - DERSA			18.318.275
	PESSOAL E ENCARGOS SOCIAIS			18.318.275
		TESOURO DO ESTADO		17.607.438
		VINCULADOS ESTADUAIS		710.837

PROGRAMA: 2000 GESTÃO FISCAL E TRIBUTÁRIA				124.454.932
AÇÃO	GRUPO DESPESA	FONTE DE RECURSO		
04.123.2000.5022	ADMINISTRAÇÃO FINANCEIRA			121.212
	OUTRAS DESPESAS CORRENTES			121.212
		TESOURO DO ESTADO		121.212
PRODUTO:	RESULTADOS FINANCEIROS			
INDICADOR DE PRODUTO:	DÍVIDA CONSOLIDADA LÍQUIDA SOBRE A RECEITA CORRENTE LÍQUIDA (DCL/RCL) (%)			
META:	162			
AÇÃO	GRUPO DESPESA	FONTE DE RECURSO		
04.122.2000.5023	ADMINISTRAÇÃO GERAL			24.020.538
	PESSOAL E ENCARGOS SOCIAIS			24.020.538
		TESOURO DO ESTADO		24.020.538
AÇÃO	GRUPO DESPESA	FONTE DE RECURSO		
04.126.2000.5932	GESTÃO DE TECNOLOGIA DA INFORMAÇÃO			100.313.182
	OUTRAS DESPESAS CORRENTES			100.313.172
		TESOURO DO ESTADO		100.313.172
	INVESTIMENTOS			10
		TESOURO DO ESTADO		10

PROGRAMA: 2027 GESTÃO DE SERVIÇOS PRESTADOS À ADMINISTRAÇÃO ESTADUAL				249.091.397
AÇÃO	GRUPO DESPESA	FONTE DE RECURSO		
04.306.2027.4769	GERENCIAMENTO DO BENEFÍCIO AUXÍLIO-ALIMENTAÇÃO - ADMINISTRAÇÃO GERAL			100.801.164
	OUTRAS DESPESAS CORRENTES			100.801.164
		TESOURO DO ESTADO		100.801.164
AÇÃO	GRUPO DESPESA	FONTE DE RECURSO		
06.306.2027.5429	GERENCIAMENTO DO BENEFÍCIO AUXÍLIO-ALIMENTAÇÃO - SEGURANÇA PÚBLICA			118.053.444
	OUTRAS DESPESAS CORRENTES			118.053.444
		TESOURO DO ESTADO		118.053.444
AÇÃO	GRUPO DESPESA	FONTE DE RECURSO		
04.122.2027.5601	GESTÃO DO SISTEMA BOLSA ELETRÔNICA DE COMPRAS - BEC/SP			4.732.833
	PESSOAL E ENCARGOS SOCIAIS			2.951.495
		TESOURO DO ESTADO		2.951.495
	OUTRAS DESPESAS CORRENTES			1.781.338
		TESOURO DO ESTADO		1.781.338
PRODUTO:	ITENS NEGOCIADOS NA BEC/SP			
INDICADOR DE PRODUTO:	PERCENTUAL MÉDIO DE ITENS EFETIVAMENTE NEGOCIADOS NA BEC/SP NO MÊS (%)			
META:	70			

AÇÃO		GRUPO DESPESA	FONTE DE RECURSO	
<b>04.122.2027.5884</b>	<b>INTEGRAÇÃO, OPERAÇÃO E SUPORTE À GESTÃO DOS ÓRGÃOS DE RECURSOS HUMANOS</b>			<b>1.370.337</b>
		PESSOAL E ENCARGOS SOCIAIS		1.356.265
			TESOURO DO ESTADO	1.356.265
		OUTRAS DESPESAS CORRENTES		14.072
			TESOURO DO ESTADO	14.072
<b>PRODUTO:</b>	RH-FOLHA – SISTEMA INTEGRADO DE RECURSOS HUMANOS E FOLHA DE PAGAMENTO			
<b>INDICADOR DE PRODUTO:</b>	CUMPRIMENTO DO CRONOGRAMA DE ATIVIDADES RELACIONADAS AO DESENVOLVIMENTO DO SISTEMA RH-FOLHA (%)			
<b>META:</b>	75			
AÇÃO		GRUPO DESPESA	FONTE DE RECURSO	
<b>04.331.2027.5971</b>	<b>REALIZAÇÃO DE PERÍCIAS MÉDICAS</b>			<b>18.998.699</b>
		PESSOAL E ENCARGOS SOCIAIS		2.936.626
			TESOURO DO ESTADO	2.936.626
		OUTRAS DESPESAS CORRENTES		16.062.073
			TESOURO DO ESTADO	16.062.073
<b>PRODUTO:</b>	PERÍCIAS, LAUDOS E PARECERES MÉDICOS			
<b>INDICADOR DE PRODUTO:</b>	QUANTIDADE DE PERÍCIAS MÉDICAS, LAUDOS E PARECERES (unidade)			
<b>META:</b>	346.200			
AÇÃO		GRUPO DESPESA	FONTE DE RECURSO	
<b>04.122.2027.6032</b>	<b>GESTÃO PARA RESULTADOS</b>			<b>373.256</b>
		OUTRAS DESPESAS CORRENTES		214.456
			TESOURO DO ESTADO	214.456
		INVESTIMENTOS		158.800
			TESOURO DO ESTADO	158.800
<b>PRODUTO:</b>	APOIO À GESTÃO GOVERNAMENTAL E DE POLÍTICAS PÚBLICAS JUNTO A ÓRGÃOS E ENTIDADES			
<b>INDICADOR DE PRODUTO:</b>	ÍNDICE DE DESEMPENHO DAS EQUIPES EXTERNAS (IDEE) (%)			
<b>META:</b>	95			
AÇÃO		GRUPO DESPESA	FONTE DE RECURSO	
<b>04.122.2027.6042</b>	<b>AValiação de PESSOAL</b>			<b>4.761.664</b>
		PESSOAL E ENCARGOS SOCIAIS		2.749.036
			TESOURO DO ESTADO	2.749.036
		OUTRAS DESPESAS CORRENTES		2.012.628
			TESOURO DO ESTADO	2.012.628
<b>PRODUTO:</b>	AValiação de COMPETÊNCIAS ADICIONAIS			
<b>INDICADOR DE PRODUTO:</b>	NÚMERO DE PROCESSOS DE AValiação de COMPETÊNCIAS TÉCNICAS CONCLUÍDOS (unidade)			
<b>META:</b>	1			

PROGRAMA: 2029 FORTALECIMENTO DO SISTEMA ESTADUAL DE PLANEJAMENTO E ORÇAMENTO				10.886.675
AÇÃO		GRUPO DESPESA	FONTE DE RECURSO	
<b>04.121.2029.4483</b>	<b>EXECUÇÃO DE PROCESSOS AVALIATIVOS DE PROGRAMAS GOVERNAMENTAIS</b>			<b>2.735.244</b>
		OUTRAS DESPESAS CORRENTES		2.735.244
			TESOURO DO ESTADO	2.735.244
<b>PRODUTO:</b>	AValiações de PROGRAMAS GOVERNAMENTAIS			
<b>INDICADOR DE PRODUTO:</b>	NÚMERO DE AValiações de DESEMPENHO DOS PROGRAMAS REALIZADAS (unidade)			
<b>META:</b>	8			

AÇÃO		GRUPO DESPESA	FONTE DE RECURSO	
04.121.2029.4485	<b>GESTÃO DO PROCESSO ORÇAMENTÁRIO DO ESTADO</b>			<b>3.465.506</b>
		PESSOAL E ENCARGOS SOCIAIS		3.023.617
			TESOURO DO ESTADO	3.023.617
		OUTRAS DESPESAS CORRENTES		441.879
			TESOURO DO ESTADO	441.879
		INVESTIMENTOS		10
			TESOURO DO ESTADO	10
PRODUTO:	ORÇAMENTOS ANUAIS ELABORADOS E ACOMPANHADOS			
INDICADOR DE PRODUTO:	TEMPO MÉDIO DE ANÁLISE DE MOVIMENTAÇÕES ORÇAMENTÁRIAS (dia)			
META:	7,45			
AÇÃO		GRUPO DESPESA	FONTE DE RECURSO	
04.121.2029.6236	<b>SUBSÍDIOS TÉCNICOS EM PLANEJAMENTO E ORÇAMENTO</b>			<b>953.280</b>
		OUTRAS DESPESAS CORRENTES		953.280
			TESOURO DO ESTADO	953.280
PRODUTO:	ESTUDOS SOBRE A SITUAÇÃO DO ESTADO DO SÃO PAULO E DE SUAS POLÍTICAS PÚBLICAS			
INDICADOR DE PRODUTO:	NÚMERO DE ESTUDOS REALIZADOS (unidade)			
META:	12			
AÇÃO		GRUPO DESPESA	FONTE DE RECURSO	
04.121.2029.6237	<b>GESTÃO DO PLANO PLURIANUAL</b>			<b>3.731.793</b>
		PESSOAL E ENCARGOS SOCIAIS		2.858.563
			TESOURO DO ESTADO	2.858.563
		OUTRAS DESPESAS CORRENTES		873.230
			TESOURO DO ESTADO	873.230
PRODUTO:	PLANO PLURIANUAL ELABORADO, MONITORADO E REVISTO			
INDICADOR DE PRODUTO:	TEMPO DEDICADO ÀS AGENDAS CONJUNTAS COM OS ÓRGÃOS SETORIAIS (h)			
META:	500			
AÇÃO		GRUPO DESPESA	FONTE DE RECURSO	
04.122.2029.6308	<b>FOMENTO À PARTICIPAÇÃO SOCIAL EM PLANEJAMENTO</b>			<b>852</b>
		OUTRAS DESPESAS CORRENTES		852
			TESOURO DO ESTADO	852
PRODUTO:	AUDIÊNCIAS PÚBLICAS EM PROCESSOS DE PLANEJAMENTO E ORÇAMENTO			
INDICADOR DE PRODUTO:	NÚMERO DE AUDIÊNCIAS PÚBLICAS REALIZADAS (unidade)			
META:	18			

PROGRAMA: 5100 PLANEJAMENTO, COORDENAÇÃO E GESTÃO EFICIENTE DO GOVERNO				21.844.471
AÇÃO		GRUPO DESPESA	FONTE DE RECURSO	
04.122.5100.5533	<b>ADMINISTRAÇÃO DO PATRIMÔNIO IMOBILIÁRIO</b>			<b>3.550.703</b>
		OUTRAS DESPESAS CORRENTES		3.550.693
			TESOURO DO ESTADO	3.550.693
		INVERSÕES FINANCEIRAS		10
			TESOURO DO ESTADO	10
PRODUTO:	GESTÃO DO PATRIMÔNIO IMOBILIÁRIO DO GOVERNO DE SÃO PAULO			
INDICADOR DE PRODUTO:	NÚMERO DE PROCESSOS ANALISADOS (unidade)			
META:	900			

AÇÃO		GRUPO DESPESA	FONTE DE RECURSO	
04.122.5100.6234	GERENCIAMENTO ADMINISTRATIVO E DE INFRAESTRUTURA			18.293.768
		PESSOAL E ENCARGOS SOCIAIS		17.757.782
			TESOURO DO ESTADO	17.757.782
		OUTRAS DESPESAS CORRENTES		535.976
			TESOURO DO ESTADO	535.976
		INVESTIMENTOS		10
			TESOURO DO ESTADO	10

**PROGRAMA: 5104 ARQUIVO DO ESTADO - PRESERVAÇÃO E GESTÃO DOCUMENTAL 10.469.356**

AÇÃO		GRUPO DESPESA	FONTE DE RECURSO	
13.391.5104.5724	GESTÃO DOCUMENTAL E ACESSO À INFORMAÇÃO PÚBLICA			1.604.424
		OUTRAS DESPESAS CORRENTES		1.604.424
			TESOURO DO ESTADO	1.604.424
PRODUTO:	COORDENAÇÃO DA POLÍTICA DE GESTÃO DOCUMENTAL, PRESERVAÇÃO E ACESSO À INFORMAÇÃO			
INDICADOR DE PRODUTO:	NÚMERO DE ATENDIMENTOS AOS ÓRGÃOS DO SISTEMA DE ARQUIVOS DO ESTADO DE SÃO PAULO E ÀS ADMINISTRAÇÕES MUNICIPAIS (unidade)			
META:	4.400			

AÇÃO		GRUPO DESPESA	FONTE DE RECURSO	
13.391.5104.5725	TRATAMENTO, PRESERVAÇÃO E DISPONIBILIZAÇÃO DO ACERVO CUSTODIADO			7.576.923
		OUTRAS DESPESAS CORRENTES		6.823.613
			FUNDO ESPECIAL DE DESPESA	114.155
			TESOURO DO ESTADO	6.709.458
		INVESTIMENTOS		753.310
			FUNDO ESPECIAL DE DESPESA	53.300
			VINCULADOS FEDERAIS	700.010
PRODUTO:	ACERVO CUSTODIADO, TRATADO, PRESERVADO E DISPONIBILIZADO			
INDICADOR DE PRODUTO:	NÚMERO DE OPERAÇÕES TÉCNICAS REALIZADAS NOS DOCUMENTOS DO ACERVO CUSTODIADO (unidade)			
META:	5.554.197			

AÇÃO		GRUPO DESPESA	FONTE DE RECURSO	
13.391.5104.6310	POLÍTICA DE ARQUIVOS E TECNOLOGIA DA INFORMAÇÃO			1.288.009
		OUTRAS DESPESAS CORRENTES		888.009
			TESOURO DO ESTADO	888.009
		INVESTIMENTOS		400.000
			TESOURO DO ESTADO	400.000
PRODUTO:	TECNOLOGIAS DA INFORMAÇÃO APLICADAS À GESTÃO DOCUMENTAL			
INDICADOR DE PRODUTO:	NÚMERO DE REQUISITOS DESENVOLVIDOS PARA SISTEMA DE PRODUÇÃO E GESTÃO DE DOCUMENTOS DIGITAIS - PROGRAMA SP SEM PAPEL (unidade)			
META:	45			

**PROGRAMA: 5123 COMUNICAÇÃO SOCIAL 10**

AÇÃO		GRUPO DESPESA	FONTE DE RECURSO	
04.131.5123.5576	PUBLICIDADE DE UTILIDADE PÚBLICA			10
		OUTRAS DESPESAS CORRENTES		10
			TESOURO DO ESTADO	10
PRODUTO:	DIVULGAÇÃO DE AÇÕES DE UTILIDADE PÚBLICA			
INDICADOR DE PRODUTO:	NÚMERO DE AÇÕES DE COMUNICAÇÃO DE UTILIDADE PÚBLICA REALIZADAS (unidade)			

**PROGRAMA: 5301 SÃO PAULO: TERRITÓRIO E CARTOGRAFIA 49.454.594**

AÇÃO		GRUPO DESPESA	FONTE DE RECURSO	
<b>04.127.5301.5509</b>	<b>PLANO CARTOGRÁFICO DO ESTADO DE SÃO PAULO</b>			<b>36.532.919</b>
		OUTRAS DESPESAS CORRENTES		36.532.909
			FUNDO ESPECIAL DE DESPESA	5.223
			TESOURO DO ESTADO	36.527.686
		INVESTIMENTOS		10
			TESOURO DO ESTADO	10
<b>PRODUTO:</b>	MAPEAMENTO TOPOGRÁFICO NAS ESCALAS 1:5.000, 1:10.000 E OUTRAS			
<b>INDICADOR DE PRODUTO:</b>	NÚMERO DE MAPAS PRODUZIDOS (unidade)			
<b>META:</b>	3.750			
AÇÃO		GRUPO DESPESA	FONTE DE RECURSO	
<b>04.127.5301.5510</b>	<b>GESTÃO DOCUMENTAL, DA INFORMAÇÃO E DO CONHECIMENTO GEOGRÁFICO E CARTOGRÁFICO</b>			<b>120.828</b>
		OUTRAS DESPESAS CORRENTES		120.828
			TESOURO DO ESTADO	120.828
<b>PRODUTO:</b>	GESTÃO DE DOCUMENTOS GEOGRÁFICOS E CARTOGRÁFICOS			
<b>INDICADOR DE PRODUTO:</b>	NÚMERO DE DOCUMENTOS GEOGRÁFICOS E CARTOGRÁFICOS DISPONIBILIZADOS. (unidade)			
<b>META:</b>	4.000			
AÇÃO		GRUPO DESPESA	FONTE DE RECURSO	
<b>04.127.5301.6228</b>	<b>REFORÇO DAS BASES DO PLANEJAMENTO E MONIT. PARA O DESENV. DA MACROMETRÓPOLE</b>			<b>9.940.000</b>
		OUTRAS DESPESAS CORRENTES		9.940.000
			FUNDO ESPECIAL DE DESPESA	250.000
			TESOURO DO ESTADO	9.690.000
<b>PRODUTO:</b>	INFORMAÇÕES E ESTUDOS SOBRE PLANEJAMENTO MACROMETROPOLITANO			
<b>INDICADOR DE PRODUTO:</b>	SISTEMAS E INFRAESTRUTURAS DE DADOS ESPACIAIS MANTIDOS E IMPLANTADOS (unidade)			
<b>META:</b>	4			
AÇÃO		GRUPO DESPESA	FONTE DE RECURSO	
<b>04.127.5301.6242</b>	<b>GESTÃO TERRITORIAL</b>			<b>2.860.847</b>
		OUTRAS DESPESAS CORRENTES		2.860.847
			TESOURO DO ESTADO	2.860.847
<b>PRODUTO:</b>	INFORMAÇÕES TÉCNICAS TERRITORIAIS E DE DRENAGEM			
<b>INDICADOR DE PRODUTO:</b>	NÚMERO DE INFORMAÇÕES TÉCNICAS PRODUZIDAS (unidade)			
<b>META:</b>	1.100			

<b>ÓRGÃO: 53000 - SECRETARIA DE ORÇAMENTO E GESTÃO</b> <b>UNIDADE: 53055 - INSTITUTO ASSIST.MÉDICA SERVIDOR PÚB.-IAMSPE</b> <b>ESFERA: ORÇAMENTO SEGURIDADE SOCIAL</b>	Valores em R\$ 1,00
	<b>1.673.647.451</b>

**PRINCIPAIS ATRIBUIÇÕES**

- Prestar assistência médica e hospitalar aos seus contribuintes e beneficiários, podendo para tanto:
  - Incentivar o ensino, a pesquisa e o aperfeiçoamento no campo da Medicina, a fim de manter elevado o seu padrão assistencial; criar e organizar cursos ligados ao ensino de todas as suas atividades desde que conte com subvenção ou auxílios especiais; proporcionar condições de aperfeiçoamento técnico-científico aos seus servidores, a fim de elevar o nível de ensino a ser ministrado pelo IAMSPE; e
  - Promover campanhas de saúde pública que beneficiem, diretamente, os servidores públicos estaduais e, facultativamente, participar de outras que beneficiem a população em geral.

**RESUMO DA UNIDADE ORÇAMENTÁRIA**

PROGRAMA							
5121 - ASSISTÊNCIA MÉDICA AO SERVIDOR PÚBLICO ESTADUAL							1.673.647.451
FUNÇÃO							
10 - SAÚDE							1.673.647.451
SUBFUNÇÃO							
122 - ADMINISTRAÇÃO GERAL							153.157.046
128 - FORMAÇÃO DE RECURSOS HUMANOS							3.799.500
302 - ASSISTÊNCIA HOSPITALAR E AMBULATORIAL							1.516.690.905
MODALIDADE DE APLICAÇÃO							
090 - APLICAÇÕES DIRETAS							1.672.928.184
091 - OPERAÇÃO INTRAÓRGÃOS ORÇ.FISCAL E SEGURIDADE							719.267
FUNTE DE RECURSO	PESSOAL E ENCARGOS SOCIAIS	JUROS E ENCARGOS DA DÍVIDA	OUTRAS DESPESAS CORRENTES	INVESTIMENTOS	INVERSÕES FINANCEIRAS	AMORTIZAÇÃO DA DÍVIDA	TOTAL
TESOURO DO ESTADO	3.780.620		4.024				3.784.644
PRÓPRIOS	424.242.062		1.195.620.675	50.000.000			1.669.862.737
VINCULADOS FEDERAIS			70				70
<b>TOTAL</b>	<b>428.022.682</b>		<b>1.195.624.769</b>	<b>50.000.000</b>			<b>1.673.647.451</b>

Inclui valores referentes a transferência intragovernamental.

**PROGRAMAÇÃO DA UNIDADE ORÇAMENTÁRIA**

PROGRAMA: 5121 ASSISTÊNCIA MÉDICA AO SERVIDOR PÚBLICO ESTADUAL				1.673.647.451
AÇÃO	GRUPO DESPESA	FUNTE DE RECURSO		
<b>10.302.5121.4860 ASSISTÊNCIA MÉDICO-HOSPITALAR PRÓPRIA - HSPE</b>				<b>797.241.754</b>
	PESSOAL E ENCARGOS SOCIAIS			348.241.444
		PRÓPRIOS		348.241.444
	OUTRAS DESPESAS CORRENTES			399.000.310
		PRÓPRIOS		399.000.240
		VINCULADOS FEDERAIS		70
	INVESTIMENTOS			50.000.000
		PRÓPRIOS		50.000.000
<b>PRODUTO:</b>	ASSISTÊNCIA À SAÚDE OFERECIDA AOS BENEFICIÁRIOS DO IAMSPE NO HSPE			
<b>INDICADOR DE PRODUTO:</b>	QUANTIDADE DE ATENDIMENTOS REALIZADOS NO HSPE (unidade)			
<b>META:</b>	4.100.000			

AÇÃO		GRUPO DESPESA	FONTE DE RECURSO	
10.122.5121.5421	ADMINISTRAÇÃO DO INST. ASSISTÊNCIA MÉDICA AO SERVIDOR PÚBLICO ESTADUAL-IAMSPE			153.157.046
		PESSOAL E ENCARGOS SOCIAIS		53.920.255
			PRÓPRIOS	50.139.635
			TESOURO DO ESTADO	3.780.620
		OUTRAS DESPESAS CORRENTES		99.236.791
			PRÓPRIOS	99.232.767
			TESOURO DO ESTADO	4.024
AÇÃO		GRUPO DESPESA	FONTE DE RECURSO	
10.128.5121.6044	DESENVOLVIMENTO DE ENSINO E PESQUISA			3.799.500
		OUTRAS DESPESAS CORRENTES		3.799.500
			PRÓPRIOS	3.799.500
PRODUTO:	ENSINO E FORMAÇÃO OFERECIDOS À PROFISSIONAL DE SAÚDE E PESQUISA APLICADA À SAÚDE			
INDICADOR DE PRODUTO:	NÚMERO DE PROFISSIONAIS DA SAÚDE EM APRENDIZADO/FORMAÇÃO NO HOSPITAL DO SERVIDOR PÚBLICO ESTADUAL (unidade)			
META:	2.800			
AÇÃO		GRUPO DESPESA	FONTE DE RECURSO	
10.302.5121.6048	PROMOÇÃO E PROTEÇÃO À SAÚDE DO USUÁRIO DO IAMSPE			6.000
		OUTRAS DESPESAS CORRENTES		6.000
			PRÓPRIOS	6.000
PRODUTO:	SERVIÇOS DE PROTEÇÃO E PROMOÇÃO DE SAÚDE E PREVENÇÃO DE DOENÇAS			
INDICADOR DE PRODUTO:	QUANTIDADE DE PROGRAMAS PARA PREVENÇÃO DE DOENÇAS, PROTEÇÃO E PROMOÇÃO DE SAÚDE (unidade)			
META:	5			
AÇÃO		GRUPO DESPESA	FONTE DE RECURSO	
10.302.5121.6239	ASSISTÊNCIA À SAÚDE NA REDE CONTRATADA			719.443.151
		PESSOAL E ENCARGOS SOCIAIS		25.860.983
			PRÓPRIOS	25.860.983
		OUTRAS DESPESAS CORRENTES		693.582.168
			PRÓPRIOS	693.582.168
PRODUTO:	ASSISTÊNCIA À SAÚDE OFERECIDA AOS BENEFICIÁRIOS DO IAMSPE NA REDE CONTRATADA			
INDICADOR DE PRODUTO:	QUANTIDADE DE ATENDIMENTOS REALIZADOS NOS CREDENCIADOS (unidade)			
META:	9.100.000			



<b>ÓRGÃO: 53000 - SECRETARIA DE ORÇAMENTO E GESTÃO</b> <b>UNIDADE: 53057 - SÃO PAULO PREVIDÊNCIA - SPPREV</b> <b>ESFERA: ORÇAMENTO SEGURIDADE SOCIAL</b>	Valores em R\$ 1,00
	<b>40.849.685.353</b>

**PRINCIPAIS ATRIBUIÇÕES**

- Administrar o Regime Próprio de Previdência dos Servidores Públicos titulares de cargos efetivos-RPPS e o Regime Próprio de Previdência dos Militares do Estado de São Paulo-RPPM, cabendo-lhe:
  - a administração, o gerenciamento e a operacionalização dos regimes; a concessão, o pagamento, e a manutenção dos benefícios assegurados pelos regimes; a arrecadação e cobrança dos recursos e contribuições necessários ao custeio dos regimes; a gestão dos fundos e recursos arrecadados; e a manutenção permanente do cadastro individualizado dos servidores públicos ativos e inativos, dos militares do serviço ativo, dos agregados ou licenciados, da reserva remunerada ou reformado, e respectivos dependentes, e dos pensionistas.

**RESUMO DA UNIDADE ORÇAMENTÁRIA**

PROGRAMA	
2021 - GESTÃO DOS REGIMES PRÓPRIOS DE PREVIDÊNCIA ESTADUAL	40.849.685.353
FUNÇÃO	
09 - PREVIDÊNCIA SOCIAL	40.849.685.353
SUBFUNÇÃO	
122 - ADMINISTRAÇÃO GERAL	122.538.528
272 - PREVIDÊNCIA DO REGIME ESTATUTÁRIO	40.727.146.825
MODALIDADE DE APLICAÇÃO	
090 - APLICAÇÕES DIRETAS	40.849.685.353

FONTE DE RECURSO	PESSOAL E ENCARGOS SOCIAIS	JUROS E ENCARGOS DA DÍVIDA	OUTRAS DESPESAS CORRENTES	INVESTIMENTOS	INVERSÕES FINANCEIRAS	AMORTIZAÇÃO DA DÍVIDA	TOTAL
VINCULADOS ESTADUAIS	1.586.200.040						1.586.200.040
PRÓPRIOS	11.070.735.470		81.227.850	1.000.000			11.152.963.320
VINCULADOS FEDERAIS	186.000.000		114.000.000				300.000.000
TESOURO-DOT.INICIAL E CRED.SUPLEMENTAR-INTRA	27.573.386.513						27.573.386.513
REC.PROPRIO-ADM.IND.-DOT.INIC.CR.SUPL.-INTRA	164.714.238						164.714.238
RECURSOS VINCULADOS FEDERAIS-INTRA	7.466.054						7.466.054
RECURSOS VINCULADOS ESTADUAIS-INTRA	64.955.188						64.955.188
<b>TOTAL</b>	<b>40.653.457.503</b>		<b>195.227.850</b>	<b>1.000.000</b>			<b>40.849.685.353</b>

Inclui valores referentes a transferência intragovernamental.

**PROGRAMAÇÃO DA UNIDADE ORÇAMENTÁRIA**

PROGRAMA: 2021 GESTÃO DOS REGIMES PRÓPRIOS DE PREVIDÊNCIA ESTADUAL			40.849.685.353
AÇÃO	GRUPO DESPESA	FONTE DE RECURSO	
09.122.2021.5752 ADMINISTRAÇÃO DA SÃO PAULO PREVIDÊNCIA			122.538.528
	PESSOAL E ENCARGOS SOCIAIS		40.560.698
		PRÓPRIOS	40.560.698
	OUTRAS DESPESAS CORRENTES		80.977.830
		PRÓPRIOS	80.977.830
	INVESTIMENTOS		1.000.000
		PRÓPRIOS	1.000.000

AÇÃO		GRUPO DESPESA	FONTE DE RECURSO	
<b>09.272.2021.5753</b>	<b>PAGAMENTO DE BENEFÍCIOS – CIVIS</b>			<b>30.420.483.916</b>
		PESSOAL E ENCARGOS SOCIAIS		30.306.243.906
			PRÓPRIOS	9.381.968.707
			REC.PROPRIO-ADM.IND.-DOT.INIC.CR.SUPL.-INTRA	164.714.238
			RECURSOS VINCULADOS ESTADUAIS-INTRA	64.955.188
			RECURSOS VINCULADOS FEDERAIS-INTRA	7.466.054
			TESOURO-DOT.INICIAL E CRED.SUPLEMENTAR-INTRA	18.914.939.679
			VINCULADOS ESTADUAIS	1.586.200.040
			VINCULADOS FEDERAIS	186.000.000
		OUTRAS DESPESAS CORRENTES		114.240.010
			PRÓPRIOS	240.010
			VINCULADOS FEDERAIS	114.000.000
<b>PRODUTO:</b>	PAGAMENTO DE BENEFÍCIOS - CIVIS			
<b>INDICADOR DE PRODUTO:</b>	BENEFICIÁRIOS PAGOS (unidade)			
<b>META:</b>	390.258			
AÇÃO		GRUPO DESPESA	FONTE DE RECURSO	
<b>09.272.2021.6406</b>	<b>GESTÃO DO SISTEMA DE PROTEÇÃO SOCIAL DOS MILITARES</b>			<b>10.306.662.909</b>
		PESSOAL E ENCARGOS SOCIAIS		10.306.652.899
			PRÓPRIOS	1.648.206.065
			TESOURO-DOT.INICIAL E CRED.SUPLEMENTAR-INTRA	8.658.446.834
		OUTRAS DESPESAS CORRENTES		10.010
			PRÓPRIOS	10.010
<b>PRODUTO:</b>	PAGAMENTO DE BENEFÍCIOS - MILITARES			
<b>INDICADOR DE PRODUTO:</b>	BENEFICIÁRIOS PAGOS A MILITARES (unidade)			
<b>META:</b>	105.702			

<b>ÓRGÃO: 53000 - SECRETARIA DE ORÇAMENTO E GESTÃO</b> <b>UNIDADE: 53090 - DERSA - DESENVOLVIMENTO RODOVIÁRIO S.A</b> <b>ESFERA: ORÇAMENTO FISCAL</b>	Valores em R\$ 1,00
	<b>23.266.739</b>

**PRINCIPAIS ATRIBUIÇÕES**

<ul style="list-style-type: none"> <li>- Planejar, projetar, implantar, operar, explorar e gerir os sistemas rodo-hidroviários e multimodais de que seja concessionária; os sistemas rodoviários cujas características de projeto, implantação, operação e conservação exijam tratamento diferenciado; os sistemas rodoviários de distribuição e de transferência intermodal de cargas; e empreendimentos de caráter regional relacionados às atividades de transporte;</li> <li>- Promover economia, segurança, comodidade e conforto aos usuários e à comunidade;</li> <li>- Desenvolver e incorporar tecnologia e fornecer apoio técnico e gerencial ao poder público e à iniciativa privada;</li> <li>- Comercializar suas marcas, patentes, produtos patenteados, nome e insígnia, assim como espaços para propaganda, áreas, prestação de serviços e atividades, diretamente ou por delegação;</li> <li>- Implementar ações pertinentes à área de planejamento de transportes do Estado de São Paulo, por meio de planejamento, orçamento e gestão das intervenções no sistema de transportes, baseando-se nas diretrizes indicadas pelo Plano Diretor de Desenvolvimento dos Transportes - PDDT.</li> </ul>
--

**RESUMO DA UNIDADE ORÇAMENTÁRIA**

PROGRAMA	
1601 - PLANEJAMENTO DE LOGÍSTICA E TRANSPORTES	23.266.739
FUNÇÃO	
26 - TRANSPORTE	23.266.739
SUBFUNÇÃO	
122 - ADMINISTRAÇÃO GERAL	23.266.739
MODALIDADE DE APLICAÇÃO	
090 - APLICAÇÕES DIRETAS	23.266.739

FONTE DE RECURSO	PESSOAL E ENCARGOS SOCIAIS	JUROS E ENCARGOS DA DÍVIDA	OUTRAS DESPESAS CORRENTES	INVESTIMENTOS	INVERSÕES FINANCEIRAS	AMORTIZAÇÃO DA DÍVIDA	TOTAL
TESOURO DO ESTADO	23.266.689						23.266.689
PRÓPRIOS			50				50
<b>TOTAL</b>	<b>23.266.689</b>		<b>50</b>				<b>23.266.739</b>

Inclui valores referentes a transferência intragovernamental.

**PROGRAMAÇÃO DA UNIDADE ORÇAMENTÁRIA**

<b>PROGRAMA: 1601 PLANEJAMENTO DE LOGÍSTICA E TRANSPORTES</b>	<b>23.266.739</b>		
AÇÃO	GRUPO DESPESA	FONTE DE RECURSO	TOTAL
26.122.1601.6386 GESTÃO ADMINISTRATIVA E OPERACIONAL DA DERSA-DESENVOLVIMENTO RODOVIÁRIO S/A			23.266.739
	PESSOAL E ENCARGOS SOCIAIS		23.266.689
		TESOURO DO ESTADO	23.266.689
	OUTRAS DESPESAS CORRENTES		50
		PRÓPRIOS	50

<b>ÓRGÃO: 99000 - RESERVA DE CONTINGÊNCIA</b>	Valores em R\$ 1,00
	<b>61.995.886</b>

**PRINCIPAIS ATRIBUIÇÕES**

- Instituída como órgão para fins orçamentários, a Reserva de Contingência constitui-se em um instrumento de administração orçamentária e financeira a ser utilizada como fonte de recursos para abertura de créditos adicionais e para o atendimento ao disposto no Art. 5º, inciso III, da Lei Complementar nº 101, de 2000.

**RESUMO DO ÓRGÃO**

PROGRAMA	
9999 - RESERVA DE CONTINGÊNCIA	61.995.886
FUNÇÃO	
99 - RESERVA DE CONTINGÊNCIA	61.995.886
SUBFUNÇÃO	
999 - RESERVA DE CONTINGÊNCIA	61.995.886
MODALIDADE DE APLICAÇÃO	
099 - RESERVA DE CONTINGÊNCIA	61.995.886
UNIDADE ORÇAMENTÁRIA	
99099 - RESERVA DE CONTINGÊNCIA	61.995.886

FUNTE DE RECURSO	PESSOAL E ENCARGOS SOCIAIS	JUROS E ENCARGOS DA DÍVIDA	OUTRAS DESPESAS CORRENTES	INVESTIMENTOS	INVERSÕES FINANCEIRAS	AMORTIZAÇÃO DA DÍVIDA	TOTAL
TESOURO DO ESTADO							61.995.886
<b>TOTAL</b>							<b>61.995.886</b>

Inclui valores referentes a transferência intragovernamental.

**PROGRAMAÇÃO DO ÓRGÃO**

<b>PROGRAMA: 9999 RESERVA DE CONTINGÊNCIA</b>	<b>61.995.886</b>
<b>AÇÃO</b>	
<b>99.999.9999.4671 RESERVA DE CONTINGÊNCIA</b>	<b>61.995.886</b>
<b>DESCRIÇÃO:</b>	Dotação global constituída em conformidade com as regras estabelecidas em cada exercício e associada a um percentual da receita corrente líquida. É utilizada como fonte de recursos para abertura de créditos adicionais e para o atendimento ao disposto no artigo 5º, inciso III, da Lei Complementar nº 101, de 2000.

<b>ÓRGÃO: 99000 - RESERVA DE CONTINGÊNCIA</b> <b>ADMINISTRAÇÃO DIRETA</b>	Valores em R\$ 1,00
	<b>61.995.886</b>

**RESUMO DA ADMINISTRAÇÃO DIRETA**

PROGRAMA							
9999 - RESERVA DE CONTINGÊNCIA							61.995.886
FUNÇÃO							
99 - RESERVA DE CONTINGÊNCIA							61.995.886
SUBFUNÇÃO							
999 - RESERVA DE CONTINGÊNCIA							61.995.886
MODALIDADE DE APLICAÇÃO							
099 - RESERVA DE CONTINGÊNCIA							61.995.886
UNIDADE ORÇAMENTÁRIA							
99099 - RESERVA DE CONTINGÊNCIA							61.995.886
FUNTE DE RECURSO	PESSOAL E ENCARGOS SOCIAIS	JUROS E ENCARGOS DA DÍVIDA	OUTRAS DESPESAS CORRENTES	INVESTIMENTOS	INVERSÕES FINANCEIRAS	AMORTIZAÇÃO DA DÍVIDA	TOTAL
TESOURO DO ESTADO							61.995.886
<b>TOTAL</b>							<b>61.995.886</b>

Inclui valores referentes a transferência intragovernamental.

**PROGRAMAÇÃO DA ADMINISTRAÇÃO DIRETA**

PROGRAMA: 9999 RESERVA DE CONTINGÊNCIA				61.995.886
AÇÃO	GRUPO DESPESA	FONTE DE RECURSO		
99.999.9999.4671 RESERVA DE CONTINGÊNCIA				61.995.886
	RESERVA DE CONTINGÊNCIA			61.995.886
		TESOURO DO ESTADO		61.995.886

<b>ÓRGÃO: 99000 - RESERVA DE CONTINGÊNCIA</b>	Valores em R\$ 1,00
<b>UNIDADE: 99099 - RESERVA DE CONTINGÊNCIA</b>	<b>61.995.886</b>
<b>ESFERA: ORÇAMENTO FISCAL</b>	

## RESUMO DA UNIDADE ORÇAMENTÁRIA

PROGRAMA	
9999 - RESERVA DE CONTINGÊNCIA	61.995.886

FUNÇÃO	
99 - RESERVA DE CONTINGÊNCIA	61.995.886

SUBFUNÇÃO	
999 - RESERVA DE CONTINGÊNCIA	61.995.886


MODALIDADE DE APLICAÇÃO	
099 - RESERVA DE CONTINGÊNCIA	61.995.886

FUNTE DE RECURSO	PESSOAL E ENCARGOS SOCIAIS	JUROS E ENCARGOS DA DÍVIDA	OUTRAS DESPESAS CORRENTES	INVESTIMENTOS	INVERSÕES FINANCEIRAS	AMORTIZAÇÃO DA DÍVIDA	TOTAL
TESOURO DO ESTADO							61.995.886
<b>TOTAL</b>							<b>61.995.886</b>

Inclui valores referentes a transferência intragovernamental.

## PROGRAMAÇÃO DA UNIDADE ORÇAMENTÁRIA

PROGRAMA: 9999 RESERVA DE CONTINGÊNCIA				61.995.886
AÇÃO		GRUPO DESPESA	FONTE DE RECURSO	
99.999.9999.4671	RESERVA DE CONTINGÊNCIA			61.995.886
		RESERVA DE CONTINGÊNCIA		61.995.886
			TESOURO DO ESTADO	61.995.886



## 4 - ORÇAMENTO DE INVESTIMENTOS DAS EMPRESAS





<b>ÓRGÃO:</b> 20000 - SECRETARIA DA FAZENDA E PLANEJAMENTO	Valores em R\$ 1,00
<b>EMPRESA:</b> 20083 - DESENVOLVE SP- AG.FOMENTO DO ESTADO DE SP S/A	1.343.680.144

**OBJETIVOS DA EMPRESA**

Promover o desenvolvimento econômico no Estado de São Paulo, podendo, para tanto, conceber e implantar ações de fomento sob as diferentes modalidades a que alude a Resolução nº 2.828, de 30/03/2001, do Conselho Monetário Nacional, ou outras que venham a substituí-la ou alterá-la, incluindo o financiamento de capital fixo e de giro associados a projetos produtivos no Estado de São Paulo e a administração dos Fundos Especiais de Financiamento e Investimento do Estado.

**BASE LEGAL / VINCULAÇÃO**

A Desenvolve SP – Agência de Fomento do Estado de São Paulo S.A. foi constituída conforme Lei nº 10.853 de 16/07/2001, regulamentada nos termos do Decreto nº 52.142 de 06/09/2007, observadas as diretrizes constantes da Resolução nº 2.828, de 30/03/2001 e alterações posteriores, do Banco Central do Brasil.

A Companhia encontrava-se vinculada à Secretaria da Fazenda, nos termos do Decreto 52.142, de 06/09/2017. Posteriormente, vinculou-se à Secretaria de Planejamento e Gestão, nos termos do Decreto 63.365, de 20 de abril de 2018. Contudo, atualmente, retornou à Secretaria da Fazenda e Planejamento, nos termos do Decreto 64.059, de 01 de janeiro de 2019.

**COMPOSIÇÃO ACIONÁRIA**

ACIONISTAS	POSIÇÃO EM 31/12/2020 (R\$)	PARTICIPAÇÃO (%)
Fazenda do Estado de São Paulo	1.059.474.624	99,99
Companhia Paulista de Parceriais - CPP	20.000	0,01
<b>TOTAL</b>	<b>1.059.494.624</b>	<b>100,00</b>

**RESUMO DA EMPRESA**

PROGRAMA		
2005	FOMENTO AO DESENVOLVIMENTO SOCIOECONÔMICO	1.343.680.144
FUNÇÃO		
23	COMÉRCIO E SERVIÇOS	1.343.680.144
SUBFUNÇÃO		
694	SERVIÇOS FINANCEIROS	1.343.680.144
FONTE DE FINANCIAMENTO		
	SUBSCRIÇÃO DE AÇÕES	500.000.000
	OPERAÇÕES DE CRÉDITO	843.680.144

**DEMONSTRATIVO DOS INVESTIMENTOS**

PROGRAMA:2005 FOMENTO AO DESENVOLVIMENTO SOCIOECONÔMICO		1.343.680.144
OBJETIVO	PÚBLICO ALVO	
PROPICIAR O INCREMENTO NA ECONOMIA PAULISTA, VISANDO O DESENVOLVIMENTO ECONÔMICO E SUSTENTÁVEL, GERANDO AUMENTO DE PRODUTIVIDADE, BEM COMO GERAÇÃO DE EMPREGO E RENDA	MICRO, PEQUENAS E MÉDIAS EMPRESAS E COOPERATIVAS DE PRODUÇÃO	
AÇÃO	FONTE DE FINANCIAMENTO	
2005.6330 CONCESSÃO DE CRÉDITO PARA PROJETOS DE INOVAÇÃO		43.223.204
	OPERAÇÕES DE CRÉDITO	43.223.204
<b>PRODUTO:</b> CRÉDITO PARA INOVAÇÃO A EMPRESAS		
<b>INDICADOR DE PRODUTO:</b> DESEMBOLSOS DA DESENVOLVE SP PARA INOVAÇÃO EM EMPRESAS (R\$):		
<b>META:</b> 43.223.204		
<b>DESCRIÇÃO:</b> Concessão de crédito para empresas investirem em projetos de inovação.		
AÇÃO	FONTE DE FINANCIAMENTO	
2005.6331 DESEMBOLSO PARA MICRO E PEQUENAS EMPRESAS		556.446.957
	OPERAÇÕES DE CRÉDITO	556.446.957
<b>PRODUTO:</b> CRÉDITO PARA MICRO E PEQUENAS EMPRESAS PARA ACESSO A MERCADO		
<b>INDICADOR DE PRODUTO:</b> TOTAL DE MICRO E PEQUENAS EMPRESAS ATENDIDAS PELA DESENVOLVE (unidade):		
<b>META:</b> 800		
<b>DESCRIÇÃO:</b> Concessão de crédito para micro e pequenas empresas sediadas no Estado de São Paulo.		

AÇÃO		FONTE DE FINANCIAMENTO	
2005.6332	FINANCIAMENTO DE MUNICÍPIOS PAULISTAS		744.009.983
		SUBSCRIÇÃO DE AÇÕES	500.000.000
		OPERAÇÕES DE CRÉDITO	244.009.983
<b>PRODUTO:</b>	CRÉDITO A MUNICIPIOS PAULISTAS		
<b>INDICADOR DE PRODUTO:</b>	DESEMBOLSOS DA DESENVOLVE SP PARA MUNICÍPIOS PAULISTAS (R\$):		
<b>META:</b>	744.009.983		
<b>DESCRIÇÃO:</b>	Concessão de crédito para financiamento de projetos das prefeituras municipais paulistas.		

<b>ÓRGÃO:</b> 20000 - SECRETARIA DA FAZENDA E PLANEJAMENTO	Valores em R\$ 1,00
<b>EMPRESA:</b> 20086 - COMPANHIA PAULISTA DE PARCERIAS - CPP	<b>10</b>

**OBJETIVOS DA EMPRESA**

- . Colaborar, apoiar e viabilizar a implementação do Programa de Parcerias Público-Privadas;
- . Disponibilizar bens, equipamentos e utilidades para a Administração Estadual, mediante pagamento de adequada contrapartida financeira;
- . Gerir os ativos patrimoniais a ela transferidos pelo Estado ou por entidades da administração indireta, ou que tenham sido adquiridos a qualquer título.

**BASE LEGAL / VINCULAÇÃO**

A Lei Estadual nº 11.688, de 19/05/2004, autorizou a criação da Companhia Paulista de Parcerias-CPP, e sua constituição se deu conforme deliberação da Assembleia Geral de Constituição por Subscrição Particular, de 03/08/2004.

O Decreto nº 48.742, de 21/06/2004, vinculou a CPP à Secretaria da Fazenda e Planejamento.

**COMPOSIÇÃO ACIONÁRIA**

ACIONISTAS	POSIÇÃO EM 31/12/2020 (R\$)	PARTICIPAÇÃO (%)
Fazenda do Estado de São Paulo	1.439.412.160	100,00
Cia. de Seguros do Estado de São Paulo - COSESP	19	0,00
<b>TOTAL</b>	<b>1.439.412.179</b>	<b>100,00</b>

**RESUMO DA EMPRESA**

PROGRAMA		
2028	GESTÃO INOVADORA E ORIENTADA PARA RESULTADOS	10
FUNÇÃO		
23	COMÉRCIO E SERVIÇOS	10
SUBFUNÇÃO		
694	SERVIÇOS FINANCEIROS	10
FONTE DE FINANCIAMENTO		
	SUBSCRIÇÃO DE AÇÕES	10

**DEMONSTRATIVO DOS INVESTIMENTOS**

PROGRAMA:2028 GESTÃO INOVADORA E ORIENTADA PARA RESULTADOS		10
OBJETIVO	PÚBLICO ALVO	
CAPACIDADE AMPLIADA DE GERAÇÃO DE VALOR DA SECRETARIA DA FAZENDA E PLANEJAMENTO AO ESTADO POR MEIO DA IMPLEMENTAÇÃO DE DE PROJETOS DE MELHORIA DE SERVIÇOS QUE PORMOVAM GANHOS DE GANHOS DE EFICIÊNCIA, MODERNIZAÇÃO DE PROCESSOS E NOVAS FONTES DE FINANCIAMENTO.	ADMINISTRAÇÃO ESTADUAL DIRETA E INDIRECTA	
AÇÃO	FONTE DE FINANCIAMENTO	
2028.2262 APOIO À IMPLEMENTAÇÃO DE PROJETOS DE PPPS – PROJETOS ANALISADOS	SUBSCRIÇÃO DE AÇÕES	10
<b>META:</b> 1		10
<b>DESCRIÇÃO:</b>	Prestação de garantias reais, fidejussórias e contratação de seguros; contratação, de forma isolada ou em conjunto com a administração direta e indireta do Estado, de estudos técnicos para os projetos de PPP; disponibilização de bens, equipamentos e utilidades para a administração pública estadual; exploração, gravação e alienação onerosa dos bens patrimoniais. Colaboração, apoio e viabilização da implementação do Programa de PPP, opinando sobre propostas preliminares e acompanhando a realização de estudos técnicos cuja proposta preliminar já tenha sido aprovada pelo Conselho Gestor.	

<b>ÓRGÃO:</b> 20000 - SECRETARIA DA FAZENDA E PLANEJAMENTO	Valores em R\$ 1,00
<b>EMPRESA:</b> 20091 - COMPANHIA DE SEGUROS DO EST. S.PAULO - COSESP	<b>10</b>

**OBJETIVOS DA EMPRESA**

· Explorar as operações de seguros e resseguros, praticamente em todos os ramos, inclusive o seguro rural, e dar assistência técnica ao agricultor por intermédio de sucursais e escritórios de representações.

**BASE LEGAL / VINCULAÇÃO**

A Empresa foi criada pelo Decreto nº 48.012-A, de 18/05/1967, sob a denominação de A IPESP-Seguros Gerais S/A, tendo sido alterada a sua denominação para Companhia de Seguros do Estado de São Paulo - COSESP, pela AGE de 25/06/1969.  
A Lei nº 13.917, de 22/12/2009, autoriza o Poder Executivo a alienar ações de propriedade do Estado, representativas do capital social da COSESP, ou deliberar a sua liquidação e subsequente extinção.

O Decreto nº 8.748, de 11/10/1976, vinculou a COSESP à Secretaria da Fazenda.

**COMPOSIÇÃO ACIONÁRIA**

ACIONISTAS	POSIÇÃO EM 31/12/2020 (R\$)	PARTICIPAÇÃO (%)
Fazenda do Estado de São Paulo	113.676.968	94,73
Cia. de Entrepostos e Armazéns Gerais de São Paulo - CEAGESP	6.197.058	5,16
Outros Acionistas no País	125.974	0,11
<b>TOTAL</b>	<b>120.000.000</b>	<b>100,00</b>

**RESUMO DA EMPRESA**

PROGRAMA		
2027	GESTÃO DE SERVIÇOS PRESTADOS À ADMINISTRAÇÃO ESTADUAL	10
FUNÇÃO		
23	COMÉRCIO E SERVIÇOS	10
SUBFUNÇÃO		
694	SERVIÇOS FINANCEIROS	10
FONTE DE FINANCIAMENTO		
	SUBSCRIÇÃO DE AÇÕES	10

**DEMONSTRATIVO DOS INVESTIMENTOS**

PROGRAMA:2027 GESTÃO DE SERVIÇOS PRESTADOS À ADMINISTRAÇÃO ESTADUAL		10
OBJETIVO	PÚBLICO ALVO	
AMPLIAR A CAPACIDADE DE FORMULAR E IMPLEMENTAR POLÍTICA DE GESTÃO DE PESSOAS E RECURSOS MATERIAIS DE FORMA A PROMOVER A PROFISSIONALIZAÇÃO DO SERVIÇO PÚBLICO PAULISTA; 2) OTIMIZAR A PRESTAÇÃO DE SERVIÇOS PÚBLICOS DE QUALIDADE AO CIDADÃO, POR MEIO DA IMPLEMENTAÇÃO DE PROJETOS DE MELHORIA QUE PROMOVAM GANHOS DE GANHOS DE EFICIÊNCIA.	ÓRGÃOS DA ADMINISTRAÇÃO PÚBLICA ESTADUAL E AUTARQUIAS	
AÇÃO	FONTE DE FINANCIAMENTO	
2027.1851 ADMINISTRAÇÃO DE PROCESSOS JUDICIAIS DE SINISTROS		10
	SUBSCRIÇÃO DE AÇÕES	10
<b>DESCRIÇÃO:</b>	Elaboração de defesa e acompanhamento judicial dos mais diversos processos movidos em face da Companhia de Seguros do Estado de São Paulo - COSESP.	

<b>ÓRGÃO:</b> 20000 - SECRETARIA DA FAZENDA E PLANEJAMENTO	Valores em R\$ 1,00
<b>EMPRESA:</b> 20098 - CIA.PAULISTA DE SECURITIZAÇÃO-CPSEC	<b>10</b>

**OBJETIVOS DA EMPRESA**

. Adquirir direitos creditórios de titularidade do Estado de São Paulo, originários de créditos tributários e não tributários, objeto de parcelamentos administrativos ou judiciais.  
. Estruturar e implementar operações que envolvam a emissão de valores mobiliários, tais como debêntures de emissão pública e privada, ou outra forma de obtenção de recursos junto ao mercado de capitais, lastreadas nos referidos direitos creditórios.

**BASE LEGAL / VINCULAÇÃO**

A CPSEC é uma sociedade por ações, constituída de acordo com as leis brasileiras. A Lei Estadual nº 13.723, de 29 de setembro de 2009, autorizou o Poder Executivo a ceder a título oneroso, os direitos creditórios originários de créditos tributários e não tributários, objeto de parcelamentos administrativos ou judiciais, à sociedade de propósito específico (CPSEC).

A empresa encontra-se vinculada à Secretaria da Fazenda, nos termos da Lei nº13.723, de 29/09/2009.

**COMPOSIÇÃO ACIONÁRIA**

ACIONISTAS	POSIÇÃO EM 31/12/2020 (R\$)	PARTICIPAÇÃO (%)
Estado de São Paulo	412.973.900	99,97
Companhia Paulista de Parcerias	1.217.000	0,03
Outros Acionistas no País	0	0,00
<b>TOTAL</b>	<b>414.190.900</b>	<b>100,00</b>

**RESUMO DA EMPRESA****PROGRAMA**

2005	FOMENTO AO DESENVOLVIMENTO SOCIOECONÔMICO	10
------	---	----

**FUNÇÃO**

23	COMÉRCIO E SERVIÇOS	10
----	---------------------	----

**SUBFUNÇÃO**

694	SERVIÇOS FINANCEIROS	10
-----	----------------------	----

**FONTE DE FINANCIAMENTO**

SUBSCRIÇÃO DE AÇÕES	10
---------------------	----

**DEMONSTRATIVO DOS INVESTIMENTOS**

<b>PROGRAMA:2005</b>	<b>FOMENTO AO DESENVOLVIMENTO SOCIOECONÔMICO</b>	<b>10</b>
----------------------	--	-----------

OBJETIVO	PÚBLICO ALVO
PROPICIAR O INCREMENTO NA ECONOMIA PAULISTA, VISANDO O DESENVOLVIMENTO ECONÔMICO E SUSTENTÁVEL, GERANDO AUMENTO DE PRODUTIVIDADE , BEM COMO GERAÇÃO DE EMPREGO E RENDA	MICRO, PEQUENAS E MÉDIAS EMPRESAS E COOPERATIVAS DE PRODUÇÃO

AÇÃO	FONTE DE FINANCIAMENTO
2005.5997 OPERAÇÕES DE SECURITIZAÇÃO DE DIREITOS CREDITÓRIOS	10
	SUBSCRIÇÃO DE AÇÕES
<b>PRODUTO:</b> OPERAÇÃO DE SECURITIZAÇÃO	10
<b>INDICADOR DE PRODUTO:</b> NÚMERO DE OPERAÇÕES DE SECURITIZAÇÃO REALIZADAS (unidade):	
<b>DESCRIÇÃO:</b> Estruturação e implementação de operações que envolvam a emissão e a distribuição de valores mobiliários lastreados em direitos creditórios.	

<b>ÓRGÃO:</b> 25000 - SECRETARIA DA HABITAÇÃO	Valores em R\$ 1,00
<b>EMPRESA:</b> 25095 - CIA. DESENVOLVIMENTO HABITACIONAL URBANO-CDHU	1.233.494.412

**OBJETIVOS DA EMPRESA**

. Elaborar ou contratar a elaboração de projetos e suas implantações, e promover medidas de apoio à realização de Planos e Programas de Habitação de interesse Social destinados a redução gradativa das necessidades habitacionais; articular as demais instâncias de governo objetivando a otimização da ação habitacional, em conformidade com as diretrizes estabelecidas pela Secretaria da Habitação do Estado de São Paulo mediante: - aquisição, urbanização e parcelamento de áreas para fins habitacionais; - comercialização de lotes urbanizados; - implantação de equipamentos comunitários; - comercialização de habitações; - locação social de habitações; - ampliação e/ou melhoria de habitações existentes; - recuperação de assentamentos precários, dotando-os da infraestrutura necessária; - aquisição e venda de materiais de construção; - prestação de serviços de assistência técnica, jurídico legal, comunitária e financeira aos programas estaduais e municipais de habitação; - promoção de estocagem estratégica de terrenos para assegurar a execução de programas habitacionais, considerando as diretrizes locais de uso de solo e a conveniência de maximizar os investimentos públicos em serviços urbanos básicos.

. Integrar-se ao S.F.H. - Sistema Financeiro da Habitação, assumindo todas as atribuições e responsabilidades decorrentes da lei e das normas editadas por seus órgãos competentes.

. Elaborar e promover projetos de empreendimentos habitacionais para implantação através do sistema de parceria público-privada.

. Promover, amigável ou judicialmente, desapropriações de bens necessários ao atendimento de suas finalidades, previamente declarados de interesse social ou de utilidade pública pelo Governo do Estado, consoante autorização outorgada pela Lei Estadual nº 905 de 18/12/1975.

. Atuar como agente operador do Fundo Garantidor do Estado de São Paulo, segundo Lei Estadual nº 12.801/2008 e seus regulamentos.

**BASE LEGAL / VINCULAÇÃO**

Sociedade por ações, de economia mista e capital autorizado, foi constituída por Escritura lavrada no 5º Tabelionato de Notas da Comarca de São Paulo, arquivada na JUCESP e publicada no DOE de 22/05/1976 sob a denominação de CECAP - Cia. Estadual de Casas Populares. Outras denominações posteriores, mantidos todos os seus registros:

. CODESPAULO - Cia. de Desenvolvimento do Estado de São Paulo (Decreto nº 16.512 de 19/01/1981, AGE de 06/02/1981);

. CDH - Cia. de Desenvolvimento Habitacional do Estado de São Paulo (Decreto nº 21.592 de 03/11/1983, AGE de 22/03/1984);

. CDHU - Cia. de Desenvolvimento Habitacional e Urbano do Estado de São Paulo (Decreto nº 30.052, de 15/06/1989, AGE de 26/07/1989).

O Decreto nº 29.355, de 14/12/1988, promoveu a reorganização da Administração Direta e Indireta do Estado e vinculou a Companhia à Secretaria da Habitação e Desenvolvimento Urbano, a qual por sua vez teve a denominação alterada para Secretaria da Habitação após a edição do Decreto nº 33.136 de 15/03/1991. A Lei Estadual nº 12.801 de 15 de janeiro de 2008, regulamentada pelo Decreto Estadual 53.823 de 15 de dezembro de 2008, instituiu o Conselho Estadual de Habitação (CEH); Fundo Paulista de Habitação de Interesse Social (FPHIS) e Fundo Garantidor Habitacional (FGH).

- Decreto Estadual nº 57.370/11 alterou a designação do Agente Operador dos Fundos Habitacionais, instituindo na SH a Agência Paulista de Habitação Social, com a finalidade de fomentar e executar programas e ações na área de habitação de interesse social e incluindo entre suas atribuições o exercício das funções de Agente Operador do FPHIS e FGH. Esse decreto foi modificado pelo Decreto Estadual nº 60.257/14 – que alterou a denominação da Agência para Casa Paulista.

**COMPOSIÇÃO ACIONÁRIA**

ACIONISTAS	POSIÇÃO EM 31/12/2020 (R\$)	PARTICIPAÇÃO (%)
Fazenda do Estado de São Paulo	15.801.560.803	100,00
Outros Acionistas no País	32	0,00
<b>TOTAL</b>	<b>15.801.560.835</b>	<b>100,00</b>

**RESUMO DA EMPRESA**

PROGRAMA		
2507	REGULARIZAÇÃO FUNDIÁRIA DE INTERESSE HABITACIONAL	52.311.478
2508	PROVISÃO DE MORÁDIAS	694.758.010
2510	REQUALIFICAÇÃO HABITACIONAL E URBANA	480.363.974
5124	BOLSA DO POVO	6.060.950
FUNÇÃO		
16	HABITAÇÃO	1.233.494.412
SUBFUNÇÃO		
451	INFRAESTRUTURA URBANA	42.081.314
482	HABITAÇÃO URBANA	1.056.413.098
541	PRESERVAÇÃO E CONSERVAÇÃO AMBIENTAL	135.000.000
FONTE DE FINANCIAMENTO		
	SUBSCRIÇÃO DE AÇÕES	581.570.157
	PRÓPRIOS	481.828.545
	OUTRAS FONTES	170.095.710

**DEMONSTRATIVO DOS INVESTIMENTOS**

<b>PROGRAMA:2507</b>	<b>REGULARIZAÇÃO FUNDIÁRIA DE INTERESSE HABITACIONAL</b>	<b>52.311.478</b>
OBJETIVO	PÚBLICO ALVO	
PROMOVER AÇÕES DESCRITAS NOS INDICADORES QUE PROPICIEM REGULARIZAÇÃO FUNDIÁRIA DE NÚCLEOS E CONJUNTOS HABITACIONAIS ENTREGUES PELA CDHU CONCRETIZANDO O DIREITO À MORADIA E À CIDADE.	MORADORES DE CONJUNTOS HABITACIONAIS DA CDHU A SEREM REGULARIZADOS E MORADORES DE NÚCLEOS HABITACIONAIS INDICADOS PELOS MUNICÍPIOS	

AÇÃO		FUNTE DE FINANCIAMENTO	
2507.5702	APOIO À REGULARIZAÇÃO FUNDIÁRIA		684
		OUTRAS FONTES	684
<b>PRODUTO:</b>	DOMICÍLIOS BENEFICIADOS POR APOIO À REGULARIZAÇÃO FUNDIÁRIA		
<b>INDICADOR DE PRODUTO:</b>	NÚMERO DE DOMICÍLIOS BENEFICIADOS POR APOIO À REGULARIZAÇÃO (unidade):		
<b>DESCRIÇÃO:</b>	Atuação conjunta com os municípios para identificar os núcleos habitacionais e loteamentos a regularizar existentes em seus territórios, realizando diagnóstico dos problemas nesses empreendimentos e agindo para erradicar as irregularidades apontadas.		

AÇÃO		FUNTE DE FINANCIAMENTO	
2507.5703	REGULARIZAÇÃO FUNDIÁRIA DE CONJUNTOS E NÚCLEOS HABITACIONAIS		52.310.794
		SUBSCRIÇÃO DE AÇÕES	27.000.000
		PRÓPRIOS	23.000.000
		OUTRAS FONTES	2.310.794
<b>PRODUTO:</b>	DOMICÍLIOS BENEFICIADOS POR REGULARIZAÇÃO EM CONJUNTOS E NÚCLEOS DA CDHU		
<b>INDICADOR DE PRODUTO:</b>	NÚMERO DE DOMICÍLIOS BENEFICIADOS POR REGULARIZAÇÃO EM CONJUNTOS E NÚCLEOS HABITACIONAIS DA CDHU (unidade):		
<b>META:</b>	14.000		
<b>DESCRIÇÃO:</b>	Regularização dos conjuntos e núcleos habitacionais, compreendendo levantamentos cadastrais, projetos para a regularização, finalização do processo de aquisição dos terrenos, remoção e reassentamento das famílias ocupantes de áreas de uso público e habitacional dos conjuntos, obras de infraestrutura e paisagismo, obtenção de licenças e aprovações do Corpo de Bombeiros, prefeituras e órgãos estaduais, elaboração da documentação para registro visando a abertura das matrículas individualizadas das unidades habitacionais e instituição de condomínios, quando houver.		

PROGRAMA:2508 PROVISÃO DE MORADIAS			694.758.010
OBJETIVO		PÚBLICO ALVO	
PROVER MORADIA PARA DEMANDA HABITACIONAL DE INTERESSE SOCIAL, VIA EXECUÇÃO DIRETA OU PARCERIAS PARA PRODUÇÃO DE EMPREENDIMENTOS HABITACIONAIS, FOMENTO À AQUISIÇÃO DE UNIDADES HABITACIONAIS PRONTAS OU EM CONSTRUÇÃO E FOMENTO À PRODUÇÃO DE EMPREENDIMENTOS HABITACIONAIS OU LOTES URBANIZADOS ASSOCIADOS À PRODUÇÃO E FINANCIAMENTO DA MORADIA, DE MODO A REDUZIR O DÉFICIT HABITACIONAL PARA DEMANDA GERAL.		FAMÍLIAS QUE DEMANDAM POR MORADIA DE INTERESSE SOCIAL COM: RENDIMENTO MENSAL DE ATÉ CINCO SALÁRIOS MÍNIMOS, VIGENTES NO ESTADO DE SÃO PAULO, PODENDO ABRANGER FAMÍLIAS COM RENDA ACIMA DE CINCO ATÉ O LIMITE DE DEZ SALÁRIOS MÍNIMOS; E DEMANDA POR SUBSTITUIÇÃO OU REPOSIÇÃO EM FUNÇÃO DE ESPAÇO INTERNO INSUFICIENTE/CONGESTIONAMENTO E OUTRAS SITUAÇÕES DE DÉFICIT HABITACIONAL	

AÇÃO		FUNTE DE FINANCIAMENTO	
2508.2006	PROVISÃO DE MORADIAS PARA DEMANDA GERAL		458.437.168
		SUBSCRIÇÃO DE AÇÕES	290.488.843
		PRÓPRIOS	142.948.325
		OUTRAS FONTES	25.000.000
<b>PRODUTO:</b>	UNIDADES HABITACIONAIS PRODUZIDAS OU ADQUIRIDAS		
<b>INDICADOR DE PRODUTO:</b>	NÚMERO DE UNIDADES HABITACIONAIS PRODUZIDAS E ADQUIRIDAS (unidade):		
<b>META:</b>	8.671		
<b>DESCRIÇÃO:</b>	Provisão de moradias isoladas ou em empreendimentos habitacionais com infraestrutura e equipamentos urbanos, realizados em parceria com os municípios e/ou outros agentes, podendo ser promovidos diretamente pela Secretaria da Habitação/CDHU, ou por meio de outros agentes parceiros.		

AÇÃO		FUNTE DE FINANCIAMENTO	
2508.2651	PROVISÃO DE LOTES URBANIZADOS		236.320.842
		SUBSCRIÇÃO DE AÇÕES	6.500.000
		PRÓPRIOS	129.238.254
		OUTRAS FONTES	100.582.588
<b>PRODUTO:</b>	LOTES URBANIZADOS PRODUZIDOS		
<b>INDICADOR DE PRODUTO:</b>	NÚMERO DE LOTES URBANIZADOS PRODUZIDOS (unidade):		
<b>META:</b>	6.358		
<b>DESCRIÇÃO:</b>	Execução direta pela SH/CDHU ou repasse aos municípios para implantação de loteamentos populares regulares, incluindo obras de infraestrutura, terraplenagem, pavimentação e tratamento das áreas livres e institucionais.		

PROGRAMA:2510 REQUALIFICAÇÃO HABITACIONAL E URBANA			480.363.974
OBJETIVO		PÚBLICO ALVO	
ATUAR EM ASSENTAMENTOS PRECÁRIOS, TAIS COMO FAVELAS E CORTIÇOS, PARA MELHORIA DAS CONDIÇÕES DE MORADIA E QUALIFICAÇÃO URBANA E SOCIOAMBIENTAL; INTEGRAR ATENDIMENTOS POR HABITAÇÃO, REVITALIZAÇÃO DE ÁREAS URBANAS, SANEAMENTO, DESENVOLVIMENTO SOCIAL E REGULARIZAÇÃO URBANÍSTICA, COM AÇÕES DE URBANIZAÇÃO, ADEQUAÇÃO DE INFRAESTRUTURA, SERVIÇOS E REASSENTAMENTO DE FAMÍLIAS.		FAMÍLIAS MORADORAS EM ASSENTAMENTOS PRECÁRIOS (FAVELAS, CORTIÇOS, ÁREAS DE RISCO, ÁREAS DE RECUPERAÇÃO AMBIENTAL) A SEREM OBJETO DE AÇÕES DE MELHORIAS URBANAS E HABITACIONAIS OU REMOÇÃO E REASSENTAMENTO HABITACIONAL EM FUNÇÃO DE RISCO, RECUPERAÇÃO E PROTEÇÃO AMBIENTAL OU INFLUÊNCIA DE OBRAS PÚBLICAS, OU REQUALIFICAÇÃO HABITACIONAL, QUE CONSTITUEM PARCELA SIGNIFICATIVA DA DEMANDA DE INTERESSE SOCIAL	

AÇÃO		FONTE DE FINANCIAMENTO	
2510.2004	REASSENTAMENTO HABITACIONAL		303.282.660
		SUBSCRIÇÃO DE AÇÕES	100.000.000
		PRÓPRIOS	177.141.966
		OUTRAS FONTES	26.140.694
<b>PRODUTO:</b>	UNIDADES HABITACIONAIS E CARTAS DE CRÉDITO PARA REASSENTAMENTO HABITACIONAL		
<b>INDICADOR DE PRODUTO:</b>	NÚMERO DE UNIDADES HABITACIONAIS PRODUZIDAS E ADQUIRIDAS PARA REASSENTAMENTO HABITACIONAL (unidade):		
<b>META:</b>	2.414		
<b>DESCRIÇÃO:</b>	Oferecimento de soluções de atendimento habitacional para famílias provenientes de remoção de áreas de risco, desadensamento de favelas, áreas de recuperação e proteção ambiental e áreas de influência de obras públicas, por meio de produção de unidades habitacionais isoladas ou em conjuntos habitacionais, com infraestrutura e equipamentos urbanos; oferta de crédito para aquisição de unidades no mercado e fomento à produção, em parceria com outros agentes promotores.		

AÇÃO		FONTE DE FINANCIAMENTO	
2510.2005	URBANIZAÇÃO DE ASSENTAMENTOS PRECÁRIOS		15.693.239
		SUBSCRIÇÃO DE AÇÕES	14.193.239
		PRÓPRIOS	1.500.000
<b>PRODUTO:</b>	DOMICÍLIOS BENEFICIADOS POR URBANIZAÇÃO		
<b>INDICADOR DE PRODUTO:</b>	NÚMERO DE DOMICÍLIOS BENEFICIADOS POR URBANIZAÇÃO (unidade):		
<b>META:</b>	150		
<b>DESCRIÇÃO:</b>	Promoção de serviços de recuperação e desenvolvimento social e urbano em favelas e assentamentos precários, podendo incluir urbanização e implantação ou adequação de infraestrutura; recuperação ambiental e eliminação de riscos; implantação de equipamentos públicos e sociais; melhorias habitacionais; ações de desenvolvimento e integração social e econômica e regularização urbanística e fundiária.		

AÇÃO		FONTE DE FINANCIAMENTO	
2510.2432	HABITAÇÃO PARA LITORAL SUSTENTÁVEL		135.000.000
		SUBSCRIÇÃO DE AÇÕES	120.000.000
		PRÓPRIOS	5.000.000
		OUTRAS FONTES	10.000.000
<b>PRODUTO:</b>	DOMICÍLIOS BENEFICIADOS POR URBANIZAÇÃO E REASSENTAMENTO NO LITORAL PAULISTA		
<b>INDICADOR DE PRODUTO:</b>	NÚMERO DE DOMICÍLIOS BENEFICIADOS POR URBANIZAÇÃO E REASSENTAMENTO HABITACIONAL NAS ÁREAS DE INTERESSE DO LITORAL PAULISTA (unidade):		
<b>META:</b>	544		
<b>DESCRIÇÃO:</b>	Promoção do desenvolvimento habitacional nos municípios da região costeira e áreas de influência da Serra do Mar, como parte integrante das ações de desenvolvimento sustentável do litoral paulista, com ações como urbanização de favelas e reassentamento habitacional; erradicação de áreas de risco; renovação urbana de áreas centrais e revitalização de cortiços; provisão de moradias e financiamento para reforma de moradias.		

AÇÃO		FONTE DE FINANCIAMENTO	
2510.2655	DESENVOLVIMENTO URBANO SUSTENTÁVEL		10
		SUBSCRIÇÃO DE AÇÕES	10
<b>PRODUTO:</b>	DESENVOLVIMENTO URBANO SUSTENTÁVEL, COM FOCO HABITACIONAL		
<b>INDICADOR DE PRODUTO:</b>	NÚMERO DE UNIDADES HABITACIONAIS PRODUZIDAS E ADQUIRIDAS (unidade):		
<b>DESCRIÇÃO:</b>	Promoção e desenvolvimento urbano integrado sustentável, com foco habitacional, envolvendo ações de urbanização e reassentamento habitacional, renovação e revitalização urbana, recuperação ambiental, erradicação de áreas de risco, implantação de equipamentos públicos e sociais melhorias habitacionais, provisão de moradias e disponibilização de cartas de créditos, em localidades que exijam atuação integrada a iniciativas de meio ambiente, saneamento, ordenamento urbano, segurança no trânsito e aproveitamento de patrimônio público ocioso.		

AÇÃO		FONTE DE FINANCIAMENTO	
2510.5057	MELHORIAS HABITACIONAIS E URBANAS		26.388.065
		SUBSCRIÇÃO DE AÇÕES	23.388.065
		PRÓPRIOS	3.000.000
<b>PRODUTO:</b>	DOMICÍLIOS BENEFICIADOS POR MELHORIAS HABITACIONAIS E URBANAS		
<b>INDICADOR DE PRODUTO:</b>	NÚMERO DE DOMICÍLIOS BENEFICIADOS POR MELHORIAS HABITACIONAIS E URBANAS (unidade):		
<b>META:</b>	2.000		
<b>DESCRIÇÃO:</b>	Promoção da implantação de intervenções físicas que resultem em melhorias habitacionais e urbanas e de serviços em moradias e/ou conjuntos habitacionais ou assentamentos e núcleos habitacionais urbanos, podendo incluir, dentre outros, obras de implantação, reforma ou ampliação de infraestrutura e equipamentos sociais; ações de recuperação de áreas condominiais ou de áreas comuns e ações de capacitação de moradores.		

PROGRAMA:5124 BOLSA DO POVO		6.060.950
OBJETIVO	PÚBLICO ALVO	
UNIFICAR E AMPLIAR UM CONJUNTO DE PROGRAMAS ASSISTENCIAIS, COM OU SEM TRANSFERÊNCIA DE RENDA, INSTITUÍDOS HOJE, DE FORMA INDEPENDENTE, NUM CADASTRO ÚNICO, TRAZENDO MAIS AGILIDADE E ORGANICIDADE NA GESTÃO E EXECUÇÃO DAS AÇÕES.	FAMÍLIAS EM SITUAÇÃO DE VULNERABILIDADE ABRANGIDAS PELOS PROGRAMAS, AÇÕES E PROJETOS SETORIAIS	



AÇÃO		FONTE DE FINANCIAMENTO	
5124.2503	APOIO HABITACIONAL		6.060.950
		OUTRAS FONTES	6.060.950
<b>PRODUTO:</b>	CONCESSÃO DE BENEFÍCIOS HABITACIONAIS		
<b>INDICADOR DE PRODUTO:</b>	NÚMERO DE BENEFÍCIOS HABITACIONAIS MENSAIS CONCEDIDOS ÀS FAMÍLIAS (unidade):		
<b>META:</b>	1.073		
<b>DESCRIÇÃO:</b>	Aporte de recursos financeiros do Fundo Paulista de Habitação de Interesse Social-FPHIS nas modalidades complementação da capacidade de pagamento dos beneficiários (encargos de financiamento, arrendamento, locação, taxa de retribuição pelo uso ou ocupação, etc.); auxílio ao imóvel; cobertura de itens da composição do investimento para atendimento habitacional e auxílio-moradia provisório ou ajuda de custo às soluções de moradia.		

<b>ÓRGÃO:</b> 26000 - SECRETARIA DE INFRAESTRUTURA E MEIO AMBIENTE	Valores em R\$ 1,00
<b>EMPRESA:</b> 26098 - COMPANHIA SANEAMENTO BÁSICO DO EST.SP-SABESP	<b>4.200.000.010</b>

**OBJETIVOS DA EMPRESA**

Planejar, executar e operar os serviços de saneamento básico em todo o território do Estado de São Paulo, respeitada a autonomia dos municípios, no Brasil e no Exterior.

**BASE LEGAL / VINCULAÇÃO**

A constituição da SABESP foi autorizada pela Lei nº 119, de 29/06/1973, como uma sociedade por ações, visando atender as diretrizes do Plano Nacional de Saneamento-PLANASA, pela fusão entre a Companhia Metropolitana de Água de São Paulo-COMASP e a Companhia Metropolitana de Saneamento de São Paulo-SANESP. Em complemento, o Decreto nº 6.892, de 16/10/1975, autorizou a SABESP a incorporar a Companhia de Saneamento da Baixada Santista-SBS e a Companhia de Águas e Esgotos do Vale do Ribeira-SANEVALE. Pela Lei nº 8.523, de 20/12/1993, o Poder Executivo foi autorizado a alienar ações de propriedade da Fazenda do Estado, representativas do capital social da SABESP, desde que seja assegurada ao Estado a condição de acionista majoritário. A Lei nº 11.454, de 02/09/2003, altera o parágrafo único, do artigo 1º da Lei nº 8.523/93, estabelecendo que a Fazenda do Estado deverá manter, direta ou indiretamente para assegurar sua condição de acionista controladora, quantidade mínima correspondente a mais da metade das ações com direito a voto do capital social da empresa. A Lei nº 12.292, de 02/03/2006 altera a Lei nº 119 de 29/06/1973, acrescentando que a SABESP poderá prestar serviços de saneamento básico no Brasil e no exterior, participar de empresas públicas ou de sociedades de economia mista nacionais, das quais o Poder Público direta ou indiretamente seja acionista ou cotista. A Lei Complementar nº 1.025, de 07/12/2007, que transforma a Comissão de Serviços Públicos de Energia - CSPE em Agência Reguladora de Saneamento e Energia do Estado de São Paulo - ARSESP, dispõe sobre os serviços públicos de saneamento básico e de gás canalizado no Estado e dá outras providências, além de apresentar nova redação ao Artigo 1º em seus parágrafos 5º, 7º e 8º da Lei Estadual nº 119, de 29 de junho de 1973, alterada pela Lei nº 12.292, de 2 de março de 2006. A Lei nº 16.525 de 15/09/2017 dispõe sobre a reorganização societária da SABESP, e dá outras providências.

A Lei nº 8.275, de 29/03/1993, vinculou a SABESP à Secretaria de Recursos Hídricos, Saneamentos e Obras, cuja denominação foi alterada para Secretaria de Energia, Recursos Hídricos e Saneamento, pela Lei nº 11.364, de 28/03/2003 que por sua vez foi modificada para Secretaria de Saneamento e Energia, através do Decreto nº 51.460, de 01/01/2007. O Decreto nº 56.635, de 01/01/2011 alterou a denominação para Secretaria de Saneamento e Recursos Hídricos. O Decreto nº 64.059 de 01/01/2019, desativou a Secretaria de Saneamento e Recursos Hídricos e alterou a denominação da Secretaria do Meio Ambiente para Secretaria de Infraestrutura e Meio Ambiente, à qual a SABESP está atualmente vinculada.

**COMPOSIÇÃO ACIONÁRIA**

ACIONISTAS	POSIÇÃO EM 31/12/2020 (R\$)	PARTICIPAÇÃO (%)
Estado de São Paulo	7.538.466.039	50,26
Outros Acionistas no País	5.593.232.612	37,29
Outros Acionistas no Exterior	1.868.301.349	12,45
<b>TOTAL</b>	<b>15.000.000.000</b>	<b>100,00</b>

**RESUMO DA EMPRESA**

PROGRAMA		
2624	ABASTECIMENTO DE ÁGUA E ESGOTAMENTO SANITÁRIO NA ÁREA OPERADA PELA SABESP	4.200.000.010
FUNÇÃO		
17	SANEAMENTO	4.200.000.010
SUBFUNÇÃO		
512	SANEAMENTO BÁSICO URBANO	4.200.000.010
FONTE DE FINANCIAMENTO		
	SUBSCRIÇÃO DE AÇÕES	10
	PRÓPRIOS	2.715.887.626
	OPERAÇÕES DE CRÉDITO	1.484.112.374

**DEMONSTRATIVO DOS INVESTIMENTOS**

PROGRAMA:2624	ABASTECIMENTO DE ÁGUA E ESGOTAMENTO SANITÁRIO NA ÁREA OPERADA PELA SABESP	4.200.000.010
OBJETIVO	PÚBLICO ALVO	
CONTEMPLAR AS POPULAÇÕES NA ÁREA ATENDÍVEL PELA SABESP COM ABASTECIMENTO DE ÁGUA, ESGOTAMENTO SANITÁRIO E TRATAMENTO DE ESGOTOS, PROPORCIONANDO A MELHORIA DAS CONDIÇÕES SANITÁRIAS E DA QUALIDADE DO MEIO AMBIENTE, DE FORMA SUSTENTÁVEL, RESULTANDO NA MELHORA DA QUALIDADE DE VIDA DA POPULAÇÃO E PRODUZINDO EFEITOS MULTIPLICADORES NOS ÂMBITOS SOCIOECONÔMICO E AMBIENTAL, E BUSCANDO A UNIVERSALIZAÇÃO.	POPULAÇÃO RESIDENTE NA ÁREA ATENDÍVEL PELA SABESP.	

AÇÃO		FONTE DE FINANCIAMENTO	
2624.1602	ABASTECIMENTO DE ÁGUA		1.668.699.660
		SUBSCRIÇÃO DE AÇÕES	10
		PRÓPRIOS	1.501.405.229
		OPERAÇÕES DE CRÉDITO	167.294.421
<b>PRODUTO:</b>	LIGAÇÕES ADICIONAIS DE ÁGUA		
<b>INDICADOR DE PRODUTO:</b>	NÚMERO DE NOVAS LIGAÇÕES DE ÁGUA (unidade):		
<b>META:</b>	192.000		
<b>DESCRIÇÃO:</b>	Prestação de serviços de abastecimento de água e esgoto sanitário à população na área atendível pela Companhia de Saneamento Básico do Estado de São Paulo, consoante diretrizes estabelecidas pelo Conselho de Administração e Diretoria Colegiada que norteiam o Planejamento Estratégico, buscando e mantendo a universalização dos serviços.		

AÇÃO		FONTE DE FINANCIAMENTO	
2624.1603	TRATAMENTO DOS ESGOTOS COLETADOS		503.707.474
		PRÓPRIOS	117.396.188
		OPERAÇÕES DE CRÉDITO	386.311.286
<b>PRODUTO:</b>	TRATAMENTO DE ESGOTO COLETADO		
<b>INDICADOR DE PRODUTO:</b>	ÍNDICE DE ECONOMIAS CONECTADAS AO TRATAMENTO DE ESGOTO (%):		
<b>META:</b>	83		
<b>DESCRIÇÃO:</b>	Prestação de serviços de tratamento do esgoto sanitário à população na área atendível pela Companhia de Saneamento Básico do Estado de São Paulo, consoante diretrizes estabelecidas pelo Conselho de Administração e Diretoria Colegiada que norteiam o Planejamento Estratégico, buscando e mantendo a universalização dos serviços.		

AÇÃO		FONTE DE FINANCIAMENTO	
2624.2147	COLETA DE ESGOTOS		2.027.592.876
		PRÓPRIOS	1.097.086.209
		OPERAÇÕES DE CRÉDITO	930.506.667
<b>PRODUTO:</b>	LIGAÇÕES ADICIONAIS DE ESGOTO		
<b>INDICADOR DE PRODUTO:</b>	NÚMERO DE NOVAS LIGAÇÕES DE ESGOTOS (unidade):		
<b>META:</b>	247.000		
<b>DESCRIÇÃO:</b>	Prestação de serviços de coleta do esgoto sanitário à população na área atendível pela Companhia de Saneamento Básico do Estado de São Paulo, consoante diretrizes estabelecidas pelo Conselho de Administração e Diretoria Colegiada que norteiam o Planejamento Estratégico, buscando e mantendo a universalização dos serviços.		

<b>ÓRGÃO:</b> 26000 - SECRETARIA DE INFRAESTRUTURA E MEIO AMBIENTE	Valores em R\$ 1,00
<b>EMPRESA:</b> 26099 - EMAE-EMPRESA METROPOLITANA DE ÁGUAS E ENERGIA	<b>278.213.000</b>

**OBJETIVOS DA EMPRESA**

. Prestar serviços de energia, principalmente a elétrica; . Estudar, elaborar, projetar, executar, explorar ou transferir planos e programas de pesquisa e desenvolvimento que visem qualquer tipo ou forma de energia, bem como de outras atividades correlatas à tecnologia disponível, quer diretamente, quer em colaboração com órgãos estatais ou particulares; . Explorar, isoladamente ou em participação com outras Sociedades, atividades derivadas da utilização subsidiária dos bens materiais ou imateriais de que é detentora em razão da natureza essencial da sua atividade; . Contribuir para a preservação do meio ambiente, no âmbito de suas atividades, bem como participar em programas sociais de interesse comunitário; . Participar, juntamente com terceiros, de empreendimentos que propiciem melhor aproveitamento de seu patrimônio imobiliário.

**BASE LEGAL / VINCULAÇÃO**

A EMAE foi constituída no contexto do Programa Estadual de Desestatização-PED, criado pela Lei nº 9.361, de 05/07/1996, que dispõe sobre a Reestruturação Societária e Patrimonial do Setor Energético. É uma sociedade de capital aberto, incorporadora de parcelas do patrimônio vertido da ELETROPAULO - Eletricidade de São Paulo S/A, por decisão da Assembleia Geral Extraordinária de 31/12/1997. Iniciou suas operações em 01/01/1998, como concessionária de Serviço Público de Geração de Energia Elétrica. E por meio da Lei Estadual nº 14.150/2010, a empresa foi autorizada a constituir subsidiária, participar do bloco de controle ou do capital de outras empresas e formar consórcios.

Os Decretos nº 47.906/03, nº 51.460/07 e nº 51.536/07, vincularam a EMAE à Secretaria de Saneamento e Energia, a qual foi alterada a denominação para Secretaria de Energia, conforme Decreto 56.635/11 e posteriormente o Decreto nº 61.604 de 05/11/2015, alterou a denominação para Secretaria de Energia e Mineração. O Decreto nº 64.059 de 01/01/2019, desativou a Secretaria de Energia e Mineração e alterou a denominação da Secretaria do Meio Ambiente para Secretaria de Infraestrutura e Meio Ambiente, à qual a EMAE está atualmente vinculada.

**COMPOSIÇÃO ACIONÁRIA**

ACIONISTAS	POSIÇÃO EM 31/12/2020 (R\$)	PARTICIPAÇÃO (%)
Centrais Elétricas Brasileiras S.A - ELETROBRÁS	111.364.265	39,02
Fazenda do Estado de São Paulo	111.289.115	38,99
Outros Acionistas no País	60.047.809	21,04
Cia. do Metropolitano de São Paulo - METRÔ	2.710.130	0,95
<b>TOTAL</b>	<b>285.411.319</b>	<b>100,00</b>

**RESUMO DA EMPRESA**

PROGRAMA		
2626	FOMENTO AOS PROJETOS HIDROENERGÉTICOS PAULISTA E À PRODUÇÃO MINERAL	278.213.000
FUNÇÃO		
25	ENERGIA	278.213.000
SUBFUNÇÃO		
752	ENERGIA ELÉTRICA	278.213.000
FONTE DE FINANCIAMENTO		
	SUBSCRIÇÃO DE AÇÕES	10
	PRÓPRIOS	278.212.990

**DEMONSTRATIVO DOS INVESTIMENTOS**

PROGRAMA:2626 FOMENTO AOS PROJETOS HIDROENERGÉTICOS PAULISTA E À PRODUÇÃO MINERAL		278.213.000
OBJETIVO	PÚBLICO ALVO	
FOMENTAR PROJETOS DA ÁREA DE ENERGIA, PETRÓLEO E GÁS E MINERAÇÃO NO ESTADO DE SÃO PAULO	POPULAÇÃO DO ESTADO DE SÃO PAULO	
AÇÃO	FONTE DE FINANCIAMENTO	
2626.2263 MANUTENÇÃO DO FUNCIONAMENTO DAS UNIDADES GERADORAS DE ENERGIA ELÉTRICA-EMAE	278.213.000	
	SUBSCRIÇÃO DE AÇÕES	10
	PRÓPRIOS	278.212.990
<b>PRODUTO:</b>	OFERTA DE ENERGIA FIRME	
<b>INDICADOR DE PRODUTO:</b>	ÍNDICE DE DISPONIBILIDADE DE GERAÇÃO DE ENERGIA ELÉTRICA (%):	
<b>META:</b>	89,18	
<b>DESCRIÇÃO:</b>	Garantia do pleno funcionamento das unidades geradoras, contribuindo para a otimização de todo o sistema de geração de energia elétrica pela EMAE - Empresa Metropolitana de Águas e Energia S.A.	

<b>ÓRGÃO:</b> 37000 - SECRETARIA DOS TRANSPORTES METROPOLITANOS	Valores em R\$ 1,00
<b>EMPRESA:</b> 37093 - CIA. DO METROPOLITANO DE SÃO PAULO - METRÔ	2.881.907.557

**OBJETIVOS DA EMPRESA**

. Planejamento, projeto, construção, implantação, operação e manutenção de sistemas de transportes públicos metroviário, ferroviário e sobre pneus, na Região Metropolitana de São Paulo;

. Execução das obras e dos serviços complementares ou correlatos, necessários à integração do sistema de transporte de passageiros ao complexo urbanístico da cidade;

. Construção e operação de terminais de passageiros; implantação e operação de estacionamentos;

. Construção e comercialização, direta e indireta, admitida a coparticipação da iniciativa privada, de prédios residenciais e/ou comerciais, bem como projetar, executar, administrar direta ou indiretamente, outra qualquer obra de interesse público e social;

. Comercialização de marca, patente, nome e insígnia; comercialização de áreas e espaços para propaganda; prestação de serviços complementares de suporte ao usuário, por si ou através de permissionários, com ou sem cessão de uso predial;

. Comercialização de tecnologia direta, indireta, em sociedade ou consórcios; bem como a prestação de serviços de consultoria, apoio técnico e prestação de serviços na operação e manutenção de equipamentos; construção e implantação de sistemas de transporte e terminais de passageiros, no país e no exterior;

. Edição, vedada a impressão, de jornais, revistas e outras publicações de cunho técnico e comercial, permitida a propaganda;

**BASE LEGAL / VINCULAÇÃO**

Constituída em Assembleia Geral de 24/04/1968, nos termos da Lei Municipal nº 6.988, de 26/12/1966, a Cia. do Metropolitano de São Paulo-METRÔ é uma sociedade anônima de economia mista e de capital autorizado.

A empresa encontra-se vinculada à Secretaria dos Transportes Metropolitanos, nos termos da Lei nº 7.450, de 16/07/1991.

**COMPOSIÇÃO ACIONÁRIA**

ACIONISTAS	POSIÇÃO EM 31/12/2020 (R\$)	PARTICIPAÇÃO (%)
Fazenda do Estado de São Paulo	40.638.977.723	97,30
Prefeitura do Município de São Paulo	1.070.345.463	2,67
BNDES PARTICIPAÇÕES S.A. - BNDESPAR	8.902.350	0,02
Cia. Paulista de Obras e Serviços	7.928.596	0,01
Outros Acionistas no País	25.839	0,00
<b>TOTAL</b>	<b>41.726.179.971</b>	<b>100,00</b>

**RESUMO DA EMPRESA**

PROGRAMA		
3708	EXPANSÃO, MODERNIZAÇÃO E OPERAÇÃO DO TRANSPORTE METROVIÁRIO - PITU EM MARCHA	2.881.907.557
FUNÇÃO		
26	TRANSPORTE	2.881.907.557
SUBFUNÇÃO		
453	TRANSPORTES COLETIVOS URBANOS	2.881.907.557
FONTE DE FINANCIAMENTO		
	SUBSCRIÇÃO DE AÇÕES	2.881.907.557

**DEMONSTRATIVO DOS INVESTIMENTOS**

PROGRAMA:3708 EXPANSÃO, MODERNIZAÇÃO E OPERAÇÃO DO TRANSPORTE METROVIÁRIO - PITU EM MARCHA		2.881.907.557
OBJETIVO	PÚBLICO ALVO	
AMPLIAR O SISTEMA METROVIÁRIO E SUA PARTICIPAÇÃO NO TRANSPORTE COLETIVO DA REGIÃO METROPOLITANA DE SÃO PAULO, OFERECENDO SERVIÇOS DE QUALIDADE, MAIOR ACESSIBILIDADE E OPORTUNIDADE DE INCLUSÃO SOCIAL À POPULAÇÃO, INCLUINDO A RECAPACITAÇÃO E MODERNIZAÇÃO DO SISTEMA, POR MEIO DE ADEQUADA OPERAÇÃO E MANUTENÇÃO, COM ALTOS NÍVEIS DE SEGURANÇA E REGULARIDADE.	POPULAÇÃO RESIDENTE OU EM TRÂNSITO NA REGIÃO METROPOLITANA DE SÃO PAULO	
AÇÃO	FONTE DE FINANCIAMENTO	
3708.1483 LINHA 5-LILÁS	53.524.339	
	SUBSCRIÇÃO DE AÇÕES 53.524.339	
<b>PRODUTO:</b> OBRAS E SISTEMAS DA LINHA 5-LILAS IMPLANTADOS		
<b>INDICADOR DE PRODUTO:</b> PERCENTUAL DE AVANÇO FÍSICO DAS OBRAS CIVIS E SISTEMAS DA LINHA 5 LILÁS (%):		
<b>META:</b> 0,2		
<b>DESCRIÇÃO:</b> Complementação dos sistemas e instalação de portas de plataforma nas estações da Linha 5-Lilás em operação.		

AÇÃO		FONTE DE FINANCIAMENTO	
3708.1491	ELABORAÇÃO DE PROJETOS PARA EXPANSÃO DA REDE METROVIÁRIA		5.065.000
		SUBSCRIÇÃO DE AÇÕES	5.065.000
<b>PRODUTO:</b>	ESTUDOS E PROJETOS PARA EXPANSÃO DA REDE METROVIÁRIA		
<b>INDICADOR DE PRODUTO:</b>	PERCENTUAL DE PROJETOS E ESTUDOS ELABORADOS (%):		
<b>META:</b>	40		
<b>DESCRIÇÃO:</b>	Elaboração de estudos, projetos da rede básica, serviços preliminares e demais projetos para subsidiar a implantação de linhas metroviárias, incluindo a Linha 20 - Rosa, coleta de dados e informações empíricas dos habitantes da Região Metropolitana de São Paulo – RMSP; pesquisa Origem/Destino, estudos de impacto ambiental e pesquisa de imagem do Metrô.		

AÇÃO		FONTE DE FINANCIAMENTO	
3708.2131	LINHA 1-AZUL: RECAPACITAÇÃO E MODERNIZAÇÃO		6.489.000
		SUBSCRIÇÃO DE AÇÕES	6.489.000
<b>PRODUTO:</b>	LINHA 1-AZUL EM OPERAÇÃO MODERNIZADA		
<b>INDICADOR DE PRODUTO:</b>	PERCENTUAL DE AVANÇO FÍSICO DAS OBRAS CIVIS E SISTEMAS DA LINHA 1 - AZUL EM OPERAÇÃO (%):		
<b>META:</b>	5		
<b>DESCRIÇÃO:</b>	Prosseguimento das melhorias e complementação das obras civis e sistemas, da Linha 1-Azul da Rede Metroviária.		

AÇÃO		FONTE DE FINANCIAMENTO	
3708.2132	LINHA 2-VERDE: RECAPACITAÇÃO E MODERNIZAÇÃO		1.587.000
		SUBSCRIÇÃO DE AÇÕES	1.587.000
<b>PRODUTO:</b>	LINHA 2-VERDE EM OPERAÇÃO MODERNIZADA		
<b>INDICADOR DE PRODUTO:</b>	PERCENTUAL DE AVANÇO FÍSICO DAS OBRAS CIVIS E SISTEMAS DA LINHA 2- VERDE EM OPERAÇÃO (%):		
<b>META:</b>	11		
<b>DESCRIÇÃO:</b>	Prosseguimento das melhorias e complementação das obras civis e sistemas, da Linha 2-Verde da Rede Metroviária.		

AÇÃO		FONTE DE FINANCIAMENTO	
3708.2133	LINHA 3-VERMELHA: RECAPACITAÇÃO E MODERNIZAÇÃO		3.642.000
		SUBSCRIÇÃO DE AÇÕES	3.642.000
<b>PRODUTO:</b>	LINHA 3-VERMELHA MODERNIZADA		
<b>INDICADOR DE PRODUTO:</b>	PERCENTUAL DE AVANÇO FÍSICO DAS OBRAS CIVIS E SISTEMAS DA LINHA 3 - VERMELHA EM OPERAÇÃO (%):		
<b>META:</b>	16		
<b>DESCRIÇÃO:</b>	Prosseguimento das melhorias e complementação das obras civis e sistemas, da Linha 3-Vermelha da Rede Metroviária.		

AÇÃO		FONTE DE FINANCIAMENTO	
3708.2134	LINHA 4-AMARELA: VILA SÔNIA-LUZ (FASE II)		40.924.000
		SUBSCRIÇÃO DE AÇÕES	40.924.000
<b>PRODUTO:</b>	OBRAS E SISTEMAS DA LINHA 4-AMARELA IMPLANTADOS (FASE II)		
<b>INDICADOR DE PRODUTO:</b>	PERCENTUAL DE AVANÇO FÍSICO DOS EMPREENDIMENTOS DA LINHA 4 AMARELA INCLUINDO TÚNEL DE CONEXÃO COMPLEMENTAR (%):		
<b>META:</b>	1,5		
<b>DESCRIÇÃO:</b>	Conclusão dos projetos, desapropriação e implantação das obras civis, sistemas para implantação operacional da Fase II (Vila Sônia-Luz).		

AÇÃO		FONTE DE FINANCIAMENTO	
3708.2171	OPERAÇÃO DAS LINHAS METROVIÁRIAS		53.771.000
		SUBSCRIÇÃO DE AÇÕES	53.771.000
<b>PRODUTO:</b>	TRANSPORTE DE PASSAGEIROS NAS LINHAS SOB GESTÃO DO METRÔ		
<b>INDICADOR DE PRODUTO:</b>	NÚMERO DE PASSAGEIROS TRANSPORTADOS NO SISTEMA METROVIÁRIO POR ANO (LINHAS SOB GESTÃO DO METRÔ - L1, L2 E L3) (unidade):		
<b>META:</b>	1.170.717.300		
<b>DESCRIÇÃO:</b>	Continuidade à operação e administração das Linhas 1–Azul, 2–Verde, 3–Vermelha, bem como gerenciamento da implantação do plano de expansão da rede metroviária.		

AÇÃO		FONTE DE FINANCIAMENTO	
3708.2282	LINHA 17-OURO: JABAQUARA - SÃO PAULO-MORUMBI		1.072.223.604
		SUBSCRIÇÃO DE AÇÕES	1.072.223.604
<b>PRODUTO:</b>	OBRAS E SISTEMAS DA LINHA 17-OURO IMPLANTADOS		
<b>INDICADOR DE PRODUTO:</b>	PERCENTUAL DE AVANÇO FÍSICO DO EMPREENDIMENTO DA LINHA 17 OURO (%):		
<b>META:</b>	10		
<b>DESCRIÇÃO:</b>	Elaboração dos projetos, execução das obras civis, sistemas e aquisição de material rodante-sistema monotrilho: Trecho 1: Jd. Aeroporto/Congonhas-Morumbi (CPTM-Linha 9); Trecho 2: Morumbi (CPTM-Linha 9)-São Paulo/Morumbi (Linha 4) e Trecho 3: Jabaquara-Vila Paulista.		

AÇÃO		FONTE DE FINANCIAMENTO	
3708.2288	LINHA 2-VERDE		1.048.496.291
		SUBSCRIÇÃO DE AÇÕES	1.048.496.291
<b>PRODUTO:</b>	OBRAS E SISTEMAS DA LINHA 2-VERDE IMPLANTADOS		
<b>INDICADOR DE PRODUTO:</b>	PERCENTUAL DE AVANÇO FÍSICO DO EMPREENDIMENTO DA LINHA 2 VERDE NO PERÍODO (%):		
<b>META:</b>	10		
<b>DESCRIÇÃO:</b>	Elaboração dos projetos, execução das desapropriações, obras civis, sistemas e aquisição de material rodante para implantação operacional da linha.		

AÇÃO		FONTE DE FINANCIAMENTO	
3708.2289	LINHA 15-PRATA: IPIRANGA - HOSP. CIDADE TIRADENTES		310.249.929
		SUBSCRIÇÃO DE AÇÕES	310.249.929
<b>PRODUTO:</b>	OBRAS E SISTEMAS DA LINHA 15-PRATA IMPLANTADOS		
<b>INDICADOR DE PRODUTO:</b>	PERCENTUAL DE AVANÇO FÍSICO DO EMPREENDIMENTO DA LINHA 15 PRATA (%):		
<b>META:</b>	5		
<b>DESCRIÇÃO:</b>	Elaboração dos projetos, execução das desapropriações, obras civis, sistemas e aquisição de material rodante por sistema monotrilho, para implantação operacional da Linha 15-Prata, Trecho Ipiranga - Hosp. Cidade Tiradentes.		

AÇÃO		FONTE DE FINANCIAMENTO	
3708.2586	LINHA 19-CELESTE - ANHANGABAU-BOSQUE MAIA		118.656.394
		SUBSCRIÇÃO DE AÇÕES	118.656.394
<b>PRODUTO:</b>	OBRAS E SISTEMAS DA LINHA 19 - CELESTE IMPLANTADOS		
<b>INDICADOR DE PRODUTO:</b>	PERCENTUAL DE AVANÇO FÍSICO DO EMPREENDIMENTO (%):		
<b>META:</b>	2		
<b>DESCRIÇÃO:</b>	Elaboração de projetos, execução das desapropriações, obras civis, sistemas e aquisição de material rodante por sistema monotrilho, para implantação operacional da Linha 19-Celeste, trecho Anhangabau-Bosque Maia.		

AÇÃO		FONTE DE FINANCIAMENTO	
3708.2637	PORTAS DE PLATAFORMA NAS ESTAÇÕES DAS LINHAS 1, 2 E 3		167.279.000
		SUBSCRIÇÃO DE AÇÕES	167.279.000
<b>PRODUTO:</b>	LINHAS 1, 2 E 3 MODERNIZADAS COM PORTAS DE PLATAFORMAS		
<b>INDICADOR DE PRODUTO:</b>	NÚMERO DE FACHADAS DE PORTAS DE PLATAFORMA INSTALADAS E COMISSIONADAS NAS ESTAÇÕES DAS LINHAS 1, 2 E 3 DO METRÔ (unidade):		
<b>DESCRIÇÃO:</b>	Prosseguimento das melhorias, com a instalação de Portas de Plataforma nas estações das Linhas 1, 2 e 3 da Rede Metroviária.		

<b>ÓRGÃO:</b> 37000 - SECRETARIA DOS TRANSPORTES METROPOLITANOS	Valores em R\$ 1,00
<b>EMPRESA:</b> 37094 - EMP. METROPOLITANA TRANSPORTES URBANOS-EMTU	<b>145.578.155</b>

**OBJETIVOS DA EMPRESA**

Promover a operação e a expansão dos serviços metropolitanos de transportes de passageiros sobre pneus, bem como de conexões intermodais de transportes de passageiros, tais como estacionamentos, terminais e outras, competindo-lhe ainda exercer outras atividades que lhe forem delegadas pela Secretaria dos Transportes Metropolitanos.

**BASE LEGAL / VINCULAÇÃO**

A EMTU, sociedade por ações e de capital fechado, foi constituída nos termos da Lei Estadual nº 1492, de 13/12/1977. Através do Decreto nº 15.319, de 07/07/1980, foi incorporada à Empresa Metropolitana de Planejamento da Grande São Paulo S/A.-EMPLASA. O Decreto nº 27.411, de 24/09/1987, autorizou a reconstituição da EMTU, mediante cisão parcial da EMPLASA. O Decreto nº 40.606, de 29/12/1995, que dispõe sobre a concessão de serviços de transporte coletivo intermunicipal operados no Corredor Metropolitano de Trólebus São Mateus/Jabaquara, foi regulamentado pelo Decreto nº 40.781, de 18/04/1996, cuja formalização da concessão desses serviços foi efetivada em 12/05/1997, através do Contrato nº 020/97. A Lei nº 7.450, de 16/07/1991, que criou a Secretaria dos Transportes Metropolitanos, vinculou a EMTU àquela Pasta. Em decorrência da Lei Federal nº 13.303/16, a administração da Cia. aprovou em 2018, a proposta para resgate da totalidade das ações de titularidade de acionistas minoritários privados, deixando de ser uma sociedade de economia mista e transformou-se em uma sociedade por ações de capital fechado com a natureza jurídica de empresa pública.

A Lei nº 7.450, de 16/07/1991, que criou a Secretaria dos Transportes Metropolitanos, vinculou a EMTU àquela Pasta.

**COMPOSIÇÃO ACIONÁRIA**

ACIONISTAS	POSIÇÃO EM 31/12/2020 (R\$)	PARTICIPAÇÃO (%)
Fazenda do Estado de São Paulo	1.949.782.456	100,00
<b>TOTAL</b>	<b>1.949.782.456</b>	<b>100,00</b>

**RESUMO DA EMPRESA****PROGRAMA**

3706	EXPANSÃO, MODERNIZAÇÃO E GESTÃO DO TRANSP. BAIXA/MÉDIA CAPACID.-PITU EM MARCHA	145.578.155
------	--	-------------

**FUNÇÃO**

26	TRANSPORTE	145.578.155
----	------------	-------------

**SUBFUNÇÃO**

453	TRANSPORTES COLETIVOS URBANOS	145.578.155
-----	-------------------------------	-------------

**FONTE DE FINANCIAMENTO**

SUBSCRIÇÃO DE AÇÕES	145.078.155
PRÓPRIOS	500.000

**DEMONSTRATIVO DOS INVESTIMENTOS**

<b>PROGRAMA:3706</b>	<b>EXPANSÃO, MODERNIZAÇÃO E GESTÃO DO TRANSP. BAIXA/MÉDIA CAPACID.-PITU EM MARCHA</b>	<b>145.578.155</b>
OBJETIVO	PÚBLICO ALVO	
QUALIFICAR O TRANSPORTE PÚBLICO METROPOLITANO DE BAIXA E MÉDIA CAPACIDADE E SUA PARTICIPAÇÃO NA DIVISÃO MODAL DAS VIAGENS MOTORIZADAS DAS REGIÕES METROPOLITANAS E OFERECER SERVIÇOS DE MELHOR QUALIDADE, MAIOR ACESSIBILIDADE E OPORTUNIDADE DE INCLUSÃO SOCIAL, EM ESPECIAL DE BAIXA RENDA.	POPULAÇÃO RESIDENTE OU EM TRÂNSITO NAS REGIÕES METROPOLITANAS	

AÇÃO	FONTE DE FINANCIAMENTO	
3706.1469	IMPLANTAÇÃO DO SISTEMA INTEGRADO METROPOLITANO - SIM DA BAIXADA SANTISTA	101.758.919
	SUBSCRIÇÃO DE AÇÕES	101.758.919
<b>PRODUTO:</b>	ESTRUTURAÇÃO DA REDE DE TRANSPORTE METROPOLITANO NAS RM'S	
<b>INDICADOR DE PRODUTO:</b>	CORREDORES, BRT E VLT IMPLANTADOS (km):	
<b>META:</b>	6,6	
<b>DESCRIÇÃO:</b>	Estruturação do Sistema Integrado Metropolitano – SIM da Região Metropolitana da Baixada Santista, incluindo a elaboração dos projetos funcional, básico e executivo da infraestrutura e execução das obras, dos subsistemas estruturais VLT-Veículos Leves sobre Trilhos, BRT-transporte rápido por ônibus e corredores e seus respectivos trechos. Compreende, ainda, pesquisa de avaliação de serviço, ações de comunicação estratégica e de inovação, estudos de inserção urbana e dos impactos em relação ao uso do solo e potencialidades da região.	



AÇÃO		FONTE DE FINANCIAMENTO	
3706.1486	<b>SISTEMAS DE BAIXA E MÉDIA CAPACIDADE - EXPANSÃO NAS REGIÕES METROPOLITANAS</b>		<b>10</b>
		SUBSCRIÇÃO DE AÇÕES	10
<b>PRODUTO:</b>	ESTUDOS E PROJETOS EM APOIO AO SISTEMA DE TRANSPORTE DE BAIXA/MÉDIA CAPACIDADE		
<b>INDICADOR DE PRODUTO:</b>	NÚMERO DE ESTUDOS E PROJETOS DE GESTÃO E PLANEJAMENTO EXECUTADOS (unidade):		
<b>DESCRIÇÃO:</b>	Elaboração de estudos e projetos para o planejamento e desenvolvimento de sistemas de baixa e média capacidade, para implantação de sistemas tronco-alimentadores metropolitanos, articulados aos demais modos de transporte, abrangendo, entre outros, corredores segregados, faixas exclusivas, sistema viário complementar, terminais, paradas intermediárias, material rodante, sinalização, monitoração, controle e avaliação operacional, sistema de arrecadação e atendimento ao usuário. Inclui ainda estudos e elaboração do Sivim-Sistema Viário de Interesse Metropolitano.		

AÇÃO		FONTE DE FINANCIAMENTO	
3706.1505	<b>MELHORAMENTOS NA INFRAESTRUTURA DE CORREDORES</b>		<b>10</b>
		SUBSCRIÇÃO DE AÇÕES	10
<b>PRODUTO:</b>	ESTRUTURAÇÃO DA REDE DE TRANSPORTE METROPOLITANO NAS RM'S		
<b>INDICADOR DE PRODUTO:</b>	CORREDORES, BRT E VLT IMPLANTADOS (km):		
<b>DESCRIÇÃO:</b>	Adequação e melhoramento da infraestrutura dos corredores em operação, incluindo ampliação da rede aérea, projetos e obras de infraestrutura para recuperação de pavimento, acessibilidade, adequação de terminais e estações de embarque, alteração de traçado e implantação de OAE-Obra de Arte Especial e sistemas.		

AÇÃO		FONTE DE FINANCIAMENTO	
3706.1827	<b>TRANSPORTE PÚBLICO METROPOLITANO VINCULADO À EMTU-GESTÃO CORPORATIVA</b>		<b>500.000</b>
		PRÓPRIOS	500.000
<b>PRODUTO:</b>	ESTUDOS E PROJETOS EM APOIO AO SISTEMA DE TRANSPORTE DE BAIXA/MÉDIA CAPACIDADE		
<b>INDICADOR DE PRODUTO:</b>	NÚMERO DE ESTUDOS E PROJETOS DE GESTÃO E PLANEJAMENTO EXECUTADOS (unidade):		
<b>DESCRIÇÃO:</b>	Gerenciamento para o aprimoramento e modernização dos serviços de transporte público, metropolitano, terrestre e hidroviação, abrangendo itens como operação e planejamento de transporte, por meio da gestão da infraestrutura do transporte público metropolitano de baixa e média capacidade, processos de engenharia e modernização dos sistemas de informação.		

AÇÃO		FONTE DE FINANCIAMENTO	
3706.1876	<b>PROGRAMA CONEXÕES METROPOLITANAS</b>		<b>10</b>
		SUBSCRIÇÃO DE AÇÕES	10
<b>PRODUTO:</b>	ESTUDOS E PROJETOS EM APOIO AO SISTEMA DE TRANSPORTE DE BAIXA/MÉDIA CAPACIDADE		
<b>INDICADOR DE PRODUTO:</b>	NÚMERO DE ESTUDOS E PROJETOS DE GESTÃO E PLANEJAMENTO EXECUTADOS (unidade):		
<b>META:</b>	1		
<b>DESCRIÇÃO:</b>	Planejamento, elaboração de projetos, execução de obras, implantação, melhoria, revitalização e/ou construção de equipamentos urbanos.		

AÇÃO		FONTE DE FINANCIAMENTO	
3706.1938	<b>CORREDOR VEREADOR BILÉO SOARES - ESTRUTURAÇÃO DO TRANSPORTE NA RM DE CAMPINAS</b>		<b>12.000.000</b>
		SUBSCRIÇÃO DE AÇÕES	12.000.000
<b>PRODUTO:</b>	ESTRUTURAÇÃO DA REDE DE TRANSPORTE METROPOLITANO NAS RM'S		
<b>INDICADOR DE PRODUTO:</b>	CORREDORES, BRT E VLT IMPLANTADOS (km):		
<b>DESCRIÇÃO:</b>	Conclusão da implantação de melhorias operacionais e viárias do corredor noroeste e de linhas alimentadoras da Região Metropolitana de Campinas. Continuação do corredor noroeste. Compreende realização de pesquisas operacionais e de avaliação dos serviços, ações de comunicação estratégica e de inovação.		

AÇÃO		FONTE DE FINANCIAMENTO	
3706.1939	<b>CORREDOR GUARULHOS-SP - ESTRUTURAÇÃO DO TRANSPORTE NA REGIÃO NORDESTE DA RMSP</b>		<b>10</b>
		SUBSCRIÇÃO DE AÇÕES	10
<b>PRODUTO:</b>	ESTRUTURAÇÃO DA REDE DE TRANSPORTE METROPOLITANO NAS RM'S		
<b>INDICADOR DE PRODUTO:</b>	CORREDORES, BRT E VLT IMPLANTADOS (km):		
<b>DESCRIÇÃO:</b>	Conclusão da implantação do Corredor Guarulhos-SP, com a execução das obras de infraestrutura do trecho Taboão-Vila Galvão; implantação das obras do trecho Vila Galvão – Tucuruvi e reorganização da rede de transporte na região, compreendendo realização de pesquisas operacionais e de avaliação dos serviços, ações de comunicação estratégica e de inovação.		

AÇÃO		FONTE DE FINANCIAMENTO	
3706.1967	REDUÇÃO DE POLUIÇÃO E DESENVOLVIMENTO DE TECNOLOGIAS		1.722.500
		SUBSCRIÇÃO DE AÇÕES	1.722.500
<b>PRODUTO:</b>	ESTUDOS E PROJETOS EM APOIO AO SISTEMA DE TRANSPORTE DE BAIXA/MÉDIA CAPACIDADE		
<b>INDICADOR DE PRODUTO:</b>	NÚMERO DE ESTUDOS E PROJETOS DE GESTÃO E PLANEJAMENTO EXECUTADOS (unidade):		
<b>DESCRIÇÃO:</b>	Desenvolvimento de estudos e projetos relacionados a novas tecnologias veiculares, objetivando verificar a viabilidade da atualização da frota metropolitana pela adoção de veículos menos ou não poluentes (elétricos, à bateria, combustíveis não fósseis, etc.) e projetos para a adoção de sistemas de geração de energia limpa como a implantação de painéis fotovoltaicos em estações e terminais.		

AÇÃO		FONTE DE FINANCIAMENTO	
3706.2287	CORREDOR METROPOLITANO ITAPEVI-SP - ESTRUTURAÇÃO TRANSP. NA REGIÃO OESTE DA RMSP		29.596.676
		SUBSCRIÇÃO DE AÇÕES	29.596.676
<b>PRODUTO:</b>	ESTRUTURAÇÃO DA REDE DE TRANSPORTE METROPOLITANO NAS RM'S		
<b>INDICADOR DE PRODUTO:</b>	CORREDORES, BRT E VLT IMPLANTADOS (km):		
<b>DESCRIÇÃO:</b>	Conclusão da implantação do trecho Itapevi-Osasco (km 21) do Corredor Itapevi - São Paulo; implantação do trecho Osasco (km 21) - terminal Amador Aguiar (Vila Yara). Compreende realização de pesquisas operacionais e de avaliação dos serviços, ações de comunicação estratégica e de inovação.		

AÇÃO		FONTE DE FINANCIAMENTO	
3706.2540	ESTRUTURAÇÃO DO TRANSPORTE NAS REGIÕES METROPOLITANAS		10
		SUBSCRIÇÃO DE AÇÕES	10
<b>PRODUTO:</b>	ESTUDOS E PROJETOS EM APOIO AO SISTEMA DE TRANSPORTE DE BAIXA/MÉDIA CAPACIDADE		
<b>INDICADOR DE PRODUTO:</b>	NÚMERO DE ESTUDOS E PROJETOS DE GESTÃO E PLANEJAMENTO EXECUTADOS (unidade):		
<b>META:</b>	1		
<b>DESCRIÇÃO:</b>	Desenvolvimento de estudos, projetos, pesquisa Origem & Destino e implantação de infraestrutura para o planejamento e gestão de sistemas integrados de transporte coletivo de baixa e média capacidade nas regiões metropolitanas do Estado de São Paulo.		

AÇÃO		FONTE DE FINANCIAMENTO	
3706.2616	BRT METROPOLITANO		10
		SUBSCRIÇÃO DE AÇÕES	10
<b>PRODUTO:</b>	ESTRUTURAÇÃO DA REDE DE TRANSPORTE METROPOLITANO NAS RM'S		
<b>INDICADOR DE PRODUTO:</b>	CORREDORES, BRT E VLT IMPLANTADOS (km):		
<b>DESCRIÇÃO:</b>	Implantação do BRT Metropolitano ABC – Paulista; incluindo a elaboração dos projetos básico e executivo, licenciamento ambiental, desapropriação e execução de obras, compreendendo, ainda, pesquisa de avaliação de serviço, ações de comunicação estratégica e de inovação.		

<b>ÓRGÃO:</b> 51000 - SECRETARIA DE GOVERNO	Valores em R\$ 1,00
<b>EMPRESA:</b> 51085 - CIA. PROCESSAMENTO DE DADOS EST.S.P.- PRODESP	100.115.225

**OBJETIVOS DA EMPRESA**

No estatuto social da empresa, consta em seu Artigo 2º - Constitui objeto da empresa: I - Executar serviços de infraestrutura na área de tecnologia da informação e comunicação (TIC) e serviços de processamento e tratamento de dados, inclusive mediante a disponibilização de acesso a estes dados, desde que previamente autorizado; II - executar serviços de desenvolvimento, integração, implementação e manutenção de soluções na área de tecnologia da informação e comunicação (TIC); III - prestar serviços de assessoramento, consultoria, suporte, gerenciamento e treinamento, na área de tecnologia da informação e comunicação (TIC); IV - promover a inovação tecnológica por meio de desenvolvimento ou aperfeiçoamento que resultem em novos produtos, serviços ou processos, podendo, para essa finalidade, celebrar contratos, convênios e parcerias com a administração pública e entidades particulares; V - comercializar para a administração pública e entidades particulares, produtos na área da tecnologia e comunicação (TIC), em decorrência das atividades previstas nos incisos de I a IV deste artigo.

**BASE LEGAL / VINCULAÇÃO**

A PRODESP foi criada pelo Decreto-Lei nº 137, de 24/07/1969, e constituída em sociedade por ações em 10/10/1969.

Em 01/01/1995, através do Decreto nº 39.894, a PRODESP foi vinculada à Secretaria do Governo e Gestão Estratégica, que alterou sua denominação para Casa Civil através do Decreto nº 47.566 de 01/01/2003. Em 09/05/07, através do Decreto nº 51.794 - art. 1º a PRODESP passou a ser vinculada à Secretaria de Gestão Pública. Em 01/01/2015, através do Decreto nº 61.035 artigo 6º a PRODESP passa a ser vinculada à Secretaria de Governo. A Lei nº 17.056 de 05 de junho de 2019 autoriza o Poder Executivo a adotar providências relacionadas à extinção e incorporação das empresas que especifica e dá providências correlatas.

**COMPOSIÇÃO ACIONÁRIA**

ACIONISTAS	POSIÇÃO EM 31/12/2020 (R\$)	PARTICIPAÇÃO (%)
Secretaria de Est. dos Negócios da Fazenda	506.141.253	99,66
SPPREV	1.737.984	0,34
AÇÕES EM TESOURARIA	485	0,00
Cia. de Seguros do Estado de São Paulo - COSESP	70	0,00
Desenvolvimento Rodoviário S.A. - DERSA	70	0,00
Cia. de Entrepósitos e Armazéns Gerais de São Paulo - CEAGESP	69	0,00
<b>TOTAL</b>	<b>507.879.931</b>	<b>100,00</b>

**RESUMO DA EMPRESA**


PROGRAMA		
5119	TECNOLOGIA E INOVAÇÃO NA GESTÃO GOVERNAMENTAL	100.115.225
FUNÇÃO		
4	ADMINISTRAÇÃO	100.115.225
SUBFUNÇÃO		
126	TECNOLOGIA DA INFORMAÇÃO	100.115.225
FONTE DE FINANCIAMENTO		
SUBSCRIÇÃO DE AÇÕES		10
PRÓPRIOS		100.115.215

**DEMONSTRATIVO DOS INVESTIMENTOS**

PROGRAMA:5119	TECNOLOGIA E INOVAÇÃO NA GESTÃO GOVERNAMENTAL	100.115.225
OBJETIVO	PÚBLICO ALVO	
OFERTAR SOLUÇÕES INOVADORAS QUE GARANTAM TRANSPARÊNCIA, SEGURANÇA E EFICIÊNCIA AOS PROCESSOS DO ESTADO. CONTRIBUIR COM A MELHORIA DA QUALIDADE DOS SERVIÇOS PRESTADOS, POR MEIO DE SOLUÇÕES TECNOLÓGICAS INOVADORAS E INCLUSIVAS. SIMPLIFICAR A VIDA DOS CIDADÃOS FACILITANDO O ACESSO A SERVIÇOS PÚBLICOS EM DIVERSOS CANAIS, PREFERENCIALMENTE DIGITAIS, COM TRANSPARÊNCIA, INCLUSÃO E EFICIÊNCIA.	CIDADÃOS E ÓRGÃOS PÚBLICOS	

AÇÃO		FONTE DE FINANCIAMENTO	
5119.2178	ATUALIZAÇÃO E MANUTENÇÃO DA INFRAESTRUTURA DE TIC		41.571.689
		SUBSCRIÇÃO DE AÇÕES	10
		PRÓPRIOS	41.571.679
<b>PRODUTO:</b>	INFRAESTRUTURA TECNOLÓGICA VOLTADA AOS PROJETOS E INICIATIVAS DE TIC DO ESTADO		
<b>INDICADOR DE PRODUTO:</b>	PERCENTUAL DE EXECUÇÃO DO PLANO DE INVESTIMENTOS (%):		
<b>META:</b>	100		
<b>DESCRIÇÃO:</b>	Desenvolvimento e implementação do plano de atualização da infraestrutura de TIC necessário para que a PRODESP possa atender a demanda por soluções tecnológicas do Governo e dos cidadãos.		

AÇÃO		FONTE DE FINANCIAMENTO	
5119.5372	GESTÃO E EVOLUÇÃO DO POUPEMPO		58.543.536
		PRÓPRIOS	58.543.536
<b>PRODUTO:</b>	POUPATEMPO - SERVIÇOS PÚBLICOS DIGITAIS E PRESENCIAIS MAIS PRÓXIMOS AO CIDADÃO		
<b>INDICADOR DE PRODUTO:</b>	PERCENTUAL DE ATENDIMENTOS ELETRÔNICOS SOBRE O TOTAL DOS RESPECTIVOS ATENDIMENTOS (%):		
<b>META:</b>	50		
<b>DESCRIÇÃO:</b>	Disponibilização de serviços públicos de qualidade ao cidadão, prestados nos diversos canais do Poupatempo 4.0, preferencialmente por meio digital.		



## 5 - LEGISLAÇÃO DA RECEITA E DA DESPESA



## QUADRO XXI

### ESPECIFICAÇÃO DA RECEITA E RESPECTIVA LEGISLAÇÃO

CÓDIGO	DISCRIMINAÇÃO	LEGISLAÇÃO ESPECÍFICA
1000.00.00	RECEITAS CORRENTES	
1100.00.00	IMPOSTOS, TAXAS E CONTRIBUIÇÕES DE MELHORIA	
1110.00.00	IMPOSTOS	
1113.00.00	IMPOSTOS SOBRE A RENDA E PROVENTOS DE QUALQUER NATUREZA	
1113.01.00	IMPOSTO SOBRE A RENDA DE PESSOA FÍSICA - IRPF	
1113.01.11	IMPOSTO SOBRE A RENDA DE PESSOA FÍSICA - IRPF	CONSTITUIÇÃO FEDERAL (ARTIGO 157, INCISO I) 05/10/1988
1113.03.00	IMPOSTO SOBRE A RENDA - RETIDO NA FONTE	
1113.03.11	IMPOSTO SOBRE A RENDA - RETIDO NA FONTE - TRABALHO	CONSTITUIÇÃO FEDERAL (ARTIGO 157, INCISO I) 05/10/1988
1113.03.41	IMPOSTO SOBRE A RENDA - RETIDO NA FONTE - OUTROS RENDIMENTOS	CONSTITUIÇÃO FEDERAL (ARTIGO 157, INCISO I) 05/10/1988
1118.00.00	IMPOSTOS ESPECÍFICOS DE ESTADOS, DF E MUNICÍPIOS	
1118.01.00	IMPOSTOS SOBRE O PATRIMÔNIO PARA ESTADOS/DF/MUNICÍPIOS	
1118.01.21	IMPOSTO SOBRE A PROPRIEDADE DE VEÍCULOS AUTOMOTORES - PRINCIPAL	CONSTITUIÇÃO FEDERAL (ARTIGO 155, INCISO I, ALÍNEA C) 05/10/1988 CONSTITUIÇÃO ESTADUAL (ARTIGO 165, INCISO I, ALÍNEA C) 05/10/1989 LEI Nº 11.494 20/06/2007 LEI Nº 13.014 19/05/2008 DECRETO Nº 53.772 08/12/2008 LEI Nº 13.296 23/12/2008 DECRETO Nº 54.714 27/08/2009
1118.01.22	IMPOSTO SOBRE A PROPRIEDADE DE VEÍCULOS AUTOMOTORES - MULTAS E JUROS	CONSTITUIÇÃO FEDERAL (ARTIGO 155, INCISO I, ALÍNEA C) 05/10/1988 CONSTITUIÇÃO ESTADUAL (ARTIGO 165, INCISO I, ALÍNEA C) 05/10/1989 LEI Nº 11.494 20/06/2007 LEI Nº 13.014 19/05/2008 DECRETO Nº 53.772 08/12/2008 LEI Nº 13.296 23/12/2008
1118.01.23	IMPOSTO SOBRE A PROPRIEDADE DE VEÍCULOS AUTOMOTORES - DÍVIDA ATIVA	LEI Nº 11.494 20/06/2007 LEI Nº 15.387 16/04/2014 DECRETO Nº 60.443 13/05/2014 PORTARIA CONJUNTA CAT/CAF 02 30/06/2014
1118.01.24	IMPOSTO SOBRE A PROPRIEDADE DE VEÍCULOS AUTOMOTORES - DÍVIDA ATIVA - MULTAS E JUROS	CONSTITUIÇÃO FEDERAL (ARTIGO 155, INCISO I, ALÍNEA C) 05/10/1988 CONSTITUIÇÃO ESTADUAL (ARTIGO 165, INCISO I, ALÍNEA C) 05/10/1989 LEI Nº 11.494 20/06/2007 LEI Nº 13.014 19/05/2008 DECRETO Nº 53.772 08/12/2008 LEI Nº 13.296 23/12/2008
1118.01.31	IMPOSTO SOBRE TRANSMISSÃO "CAUSA MORTIS" E DOAÇÃO DE BENS E DIREITOS - PRINCIPAL	LEI FEDERAL Nº 5.172 (CTN - ARTS. 52 A 58) 25/10/1966 DECRETO-LEI Nº 406 31/12/1968 DECRETO-LEI Nº 834 08/09/1969 LEI Nº 440 24/09/1974 CONSTITUIÇÃO FEDERAL (ART.155, INC. I, ALÍNEA A E § 1º INC. IV) 05/10/1988 CONSTITUIÇÃO FEDERAL (ARTIGO 155, INCISO I, ALÍNEA B) 05/10/1988 LEI Nº 6.374 01/03/1989 CONSTITUIÇÃO ESTADUAL (ARTIGO 165, INCISO I, ALÍNEA B) 05/10/1989 CONSTITUIÇÃO EST. (ART.165, INC.I, ALÍN. A e § 1º ITEM 1 e 2) 05/10/1989 LEI Nº 6.556 30/11/1989 LEI Nº 7.003 27/12/1990 RESOLUÇÃO DO SENADO FEDERAL Nº 9 05/05/1992

CÓDIGO	DISCRIMINAÇÃO	LEGISLAÇÃO ESPECÍFICA	
		LEI COMPLEMENTAR Nº 87	13/09/1996
		DECRETO Nº 45.490	30/11/2000
		LEI Nº 10.705	28/12/2000
		LEI Nº 10.992	21/12/2001
		DECRETO Nº 46.655	01/04/2002
		DECRETO Nº 50.856	06/06/2006
		LEI Nº 11.494	20/06/2007
		LEI Nº 13.230	27/11/2008
		LEI Nº 16.006	24/11/2015
		PORTARIA CONJUNTA CAT/CAF 02	26/02/2016
1118.01.32	IMPOSTO SOBRE TRANSMISSÃO "CAUSA MORTIS" E DOAÇÃO DE BENS E DIREITOS - MULTAS E JUROS	CONSTITUIÇÃO FEDERAL (ART.155, INC. I, ALÍNEA A E § 1º INC. IV)	05/10/1988
		CONSTITUIÇÃO EST. (ART.165, INC. I, ALÍNEA A E § 1º ITEM 1 E 2)	05/10/1989
		RESOLUÇÃO DO SENADO FEDERAL Nº 9	05/05/1992
		LEI Nº 10.705	28/12/2000
		LEI Nº 10.992	21/12/2001
		DECRETO Nº 46.655	01/04/2002
		DECRETO Nº 51.672	19/03/2007
		LEI Nº 11.494	20/06/2007
1118.01.33	IMPOSTO SOBRE TRANSMISSÃO "CAUSA MORTIS" E DOAÇÃO DE BENS E DIREITOS - DÍVIDA ATIVA	LEI Nº 11.494	20/06/2007
		LEI Nº 15.387	16/04/2014
		DECRETO Nº 60.443	13/05/2014
		PORTARIA CONJUNTA CAT/CAF 02	30/06/2014
1118.01.34	IMPOSTO SOBRE TRANSMISSÃO "CAUSA MORTIS" E DOAÇÃO DE BENS E DIREITOS - DÍVIDA ATIVA - MULTAS E JUROS	LEI Nº 11.494	20/06/2007
		LEI Nº 15.387	16/04/2014
		DECRETO Nº 60.443	13/05/2014
		PORTARIA CONJUNTA CAT/CAF 02	30/06/2014
1118.02.00	<b>IMPOSTOS SOBRE A PRODUÇÃO, CIRCULAÇÃO DE MERCADORIAS E SERVIÇOS</b>		
1118.02.11	IMPOSTO SOBRE OPERAÇÕES RELATIVAS À CIRCULAÇÃO DE MERCADORIAS E SOBRE PRESTAÇÕES DE SERVIÇOS DE TRANSPORTE INTERESTADUAL E INTERMUNICIPAL E DE COMUNICAÇÃO - PRINCIPAL	CONSTITUIÇÃO FEDERAL (ART.155, INC. II)	05/10/1988
		CONSTITUIÇÃO FEDERAL (ART.158, INC. IV)	05/10/1988
		LEI Nº 11.494	20/07/2007
1118.02.12	IMPOSTO SOBRE OPERAÇÕES RELATIVAS À CIRCULAÇÃO DE MERCADORIAS E SOBRE PRESTAÇÕES DE SERVIÇOS DE TRANSPORTE INTERESTADUAL E INTERMUNICIPAL E DE COMUNICAÇÃO - MULTAS E JUROS	LEI FEDERAL Nº 5.172 (CTN - ARTS. 52 A 58)	25/10/1966
		DECRETO-LEI Nº 406	31/12/1968
		DECRETO-LEI Nº 834	08/09/1969
		CONSTITUIÇÃO FEDERAL (ARTIGO 155, INCISO I, ALÍNEA B)	05/10/1988
		LEI Nº 6.374	01/03/1989
		CONSTITUIÇÃO ESTADUAL (ARTIGO 165, INCISO I, ALÍNEA B)	05/10/1989
		LEI Nº 6.556	30/11/1989
		LEI Nº 7.003	27/12/1990
		LEI COMPLEMENTAR Nº 87	13/09/1996
		DECRETO Nº 45.490	30/11/2000
		LEI Nº 11.001	21/12/2001
		DECRETO Nº 50.856	06/06/2006
		LEI Nº 11.494	20/06/2007
		PORTARIA CONJUNTA CAT/CAF 02, DE 26-02-2013	28/02/2013
		DECRETO Nº 59.413	08/08/2013
		DECRETO Nº 60.444	13/05/2014
		DECRETO N. 61.625	13/11/2015
		PORTARIA CONJUNTA CAT/CAF 03	04/12/2015
1118.02.13	IMPOSTO SOBRE OPERAÇÕES RELATIVAS À CIRCULAÇÃO DE MERCADORIAS E SOBRE PRESTAÇÕES DE SERVIÇOS DE TRANSPORTE INTERESTADUAL E INTERMUNICIPAL E DE COMUNICAÇÃO - DÍVIDA ATIVA	DECRETO-LEI Nº 406	31/12/1968



CÓDIGO	DISCRIMINAÇÃO	LEGISLAÇÃO ESPECÍFICA	
		DECRETO-LEI Nº 834	08/09/1969
		CONSTITUIÇÃO FEDERAL (ARTIGO 155, INCISO I, ALÍNEA B)	05/10/1988
		LEI Nº 6.374 (ART. 96)	01/03/1989
		CONSTITUIÇÃO ESTADUAL (ARTIGO 165, INCISO I, ALÍNEA B)	05/10/1989
		LEI Nº 6.556	30/11/1989
		LEI Nº 7.003	27/12/1990
		LEI COMPLEMENTAR Nº 87	13/09/1996
		DECRETO Nº 45.490	30/11/2000
		LEI Nº 11.001	21/12/2001
		DECRETO Nº 50.856	06/06/2006
		LEI Nº 11.494	20/06/2007
		DECRETO Nº 51.960	05/07/2007
		DECRETO Nº 52.424	30/11/2007
		DECRETO Nº 52.680	30/01/2008
		DECRETO Nº 53.335	20/08/2008
		LEI Nº 13.291	22/12/2008
		PORTARIA CONJUNTA CAT/CAF 02, DE 26-02-2013	28/02/2013
		DECRETO Nº 59.413	08/08/2013
		DECRETO Nº 60.444	13/05/2014
		DECRETO N. 61.625	13/11/2015
1118.02.14	IMPOSTO SOBRE OPERAÇÕES RELATIVAS À CIRCULAÇÃO DE MERCADORIAS E SOBRE PRESTAÇÕES DE SERVIÇOS DE TRANSPORTE INTERESTADUAL E INTERMUNICIPAL E DE COMUNICAÇÃO - DÍVIDA ATIVA - MULTAS E JUROS	LEI Nº 6.374 (ART. 96)	01/03/1989
		DECRETO Nº 45.490	30/11/2000
		LEI Nº 11.001	21/12/2001
		LEI Nº 11.494	20/06/2007
1118.02.21	ADICIONAL ICMS - FUNDO ESTADUAL DE COMBATE À POBREZA - PRINCIPAL	PORTARIA CONJUNTA CAT/CAF 02	26/02/2016
1118.02.22	ADICIONAL ICMS - FUNDO ESTADUAL DE COMBATE À POBREZA - PRINCIPAL - MULTAS E JUROS	LEI FEDERAL Nº 5.172 (CTN - ARTS. 52 A 58)	25/10/1966
		DECRETO-LEI Nº 406	31/12/1968
		DECRETO-LEI Nº 834	08/09/1969
		CONSTITUIÇÃO FEDERAL (ARTIGO 155, INCISO I, ALÍNEA B)	05/10/1988
		LEI Nº 6.374	01/03/1989
		CONSTITUIÇÃO ESTADUAL (ARTIGO 165, INCISO I, ALÍNEA B)	05/10/1989
		LEI Nº 6.556	30/11/1989
		LEI Nº 7.003	27/12/1990
		LEI COMPLEMENTAR Nº 87	13/09/1996
		DECRETO Nº 45.490	30/11/2000
		DECRETO Nº 50.856	06/06/2006
		LEI Nº 11.494	20/06/2007
		DECRETO Nº 51.960	05/07/2007
		DECRETO Nº 52.680	30/01/2008
		DECRETO Nº 53.335	20/08/2008
		LEI Nº 16.006	24/11/2015
		PORTARIA CONJUNTA CAT/CAF 02	26/02/2016
<b>1120.00.00</b>	<b>TAXAS</b>		
<b>1121.00.00</b>	<b>TAXAS PELO EXERCÍCIO DO PODER DE POLÍCIA</b>		
<b>1121.04.00</b>	<b>TAXA DE CONTROLE E FISCALIZAÇÃO AMBIENTAL</b>		
1121.04.11	TAXA DE CONTROLE E FISCALIZAÇÃO AMBIENTAL - PRINCIPAL	LEI Nº 10.165	31/12/2000
<b>1121.05.00</b>	<b>TAXA DE CONTROLE E FISCALIZAÇÃO DA PESCA E AQUICULTURA</b>		
1121.05.11	TAXA DE CONTROLE E FISCALIZAÇÃO DA PESCA E AQUICULTURA - PRINCIPAL	LEI Nº 15.266	26/12/2013
		PORTARIA CAT Nº 36	17/03/2014
		PORTARIA CAT Nº 37	17/03/2014
		PORTARIA DO COORDENADOR	25/04/2014
<b>1122.00.00</b>	<b>TAXAS PELA PRESTAÇÃO DE SERVIÇOS</b>		
<b>1122.01.00</b>	<b>TAXAS PELA PRESTAÇÃO DE SERVIÇOS</b>		
1122.01.11	TAXAS PELA PRESTAÇÃO DE SERVIÇOS - PRINCIPAL		

CÓDIGO	DISCRIMINAÇÃO	LEGISLAÇÃO ESPECÍFICA
		LEI Nº 9.589 30/12/1966 LEI Nº 1.518 28/12/1977 LEI Nº 2.251 20/12/1979 CONSTITUIÇÃO FEDERAL (ART. 145, INCISO II) 05/10/1988 CONSTITUIÇÃO ESTADUAL (ART. 160, INCISO II) 05/10/1989 LEI Nº 6.999 27/12/1990 LEI Nº 7.645 23/12/1991 LEI Nº 9.036 27/12/1994 LEI Nº 9.201 08/12/1995 LEI Nº 9.250 14/12/1995 LEI Nº 9.336 28/12/1995 LEI Nº 9.904 30/12/1997 LEI Nº 10.199 30/12/1998 LEI Nº 10.325 11/06/1999 LEI Nº 10.328 15/06/1999 DECRETO Nº 45.548 26/12/2000 LEI Nº 10.710 29/12/2000 LEI Nº 11.602 22/12/2003 LEI Nº 11.602 (ARTIGO 3º) 22/12/2003 LEI Nº 11.604 24/12/2003 LEI Nº 13.160 21/07/2008 LEI Nº 13.290 22/12/2008 PORTARIA CONJUNTA CAT/CAF -5 29/05/2013 PORTARIA CAF -G - 24 13/06/2013 LEI Nº 15.266 26/12/2013 PORTARIA CAT Nº 36 17/03/2014 PORTARIA CAT Nº 37 17/03/2014 PORTARIA DO COORDENADOR 25/04/2014 PORTARIA CAT 97 21/08/2015 PORTARIA CAT 98 21/08/2015 PORTARIA CONJUNTA CAT/CAF 02 22/09/2015
1122.01.12	TAXAS PELA PRESTAÇÃO DE SERVIÇOS - MULTAS E JUROS	LEI FEDERAL Nº 5.172 (CTN - ART. 161) 25/10/1966
1122.01.13	TAXAS PELA PRESTAÇÃO DE SERVIÇOS - DÍVIDA ATIVA	LEI Nº 15.387 16/04/2014 DECRETO Nº 60.443 13/05/2014 PORTARIA CONJUNTA CAT/CAF 02 30/06/2014
1122.01.14	TAXAS PELA PRESTAÇÃO DE SERVIÇOS - DÍVIDA ATIVA - MULTAS E JUROS	DECRETO-LEI COMPLEMENTAR Nº 03 (ARTS. 252 A 260) 27/08/1969 LEI Nº 11.608 29/12/2003 LEI Nº 15.387 16/04/2014 DECRETO Nº 60.443 13/05/2014 PORTARIA CONJUNTA CAT/CAF 02 30/06/2014
<b>1122.02.00</b>	<b>EMOLUMENTOS E CUSTAS JUDICIAIS</b>	
1122.02.11	EMOLUMENTOS E CUSTAS JUDICIAIS - PRINCIPAL	DECRETO-LEI COMPLEMENTAR Nº 03 (ARTS. 252 A 260) 27/08/1969 LEI Nº 11.608 29/12/2003
<b>1122.03.00</b>	<b>TAXA DE REGULAÇÃO DE SERV.DE GÁS CANALIZADO</b>	
1122.03.11	EMOLUMENTOS E CUSTAS EXTRAJUDICIAIS - PRINCIPAL	LEI COMPLEMENTAR Nº 334 08/12/1983 CONSTITUIÇÃO FEDERAL (ART. 236) 05/10/1988 LEI Nº 8.935 18/11/1994 LEI Nº 11.331 26/12/2002 DECRETO Nº 47.589 14/01/2003 LEI Nº 13.160 21/07/2008 LEI Nº 13.290 22/12/2008 LEI Nº 14.016 (Art. 7º) 12/04/2010 LEI Nº 15.855 02/07/2015
1122.03.13	EMOLUMENTOS E CUSTAS EXTRAJUDICIAIS - DÍVIDA ATIVA	LEI Nº 15.387 16/04/2014 DECRETO Nº 60.443 13/05/2014

CÓDIGO	DISCRIMINAÇÃO	LEGISLAÇÃO ESPECÍFICA	
		PORTARIA CONJUNTA CAT/CAF 02	30/06/2014
1122.03.14	EMOLUMENTOS E CUSTAS EXTRAJUDICIAIS - MULTAS E JUROS	DECRETO-LEI COMPLEMENTAR Nº 03 (ARTS. 252 A 260)	27/08/1969
		LEI COMPLEMENTAR Nº 334	08/12/1983
		CONSTITUIÇÃO FEDERAL (ART. 236)	05/10/1988
		LEI Nº 8.935 (REGUL. ART. 236 DA CF)	18/11/1994
		LEI Nº 11.331	26/12/2002
		DECRETO Nº 47.589	14/01/2003
		LEI Nº 13.160	21/07/2008
		LEI Nº 13.290	22/12/2008
		LEI Nº 15.387	16/04/2014
		DECRETO Nº 60.443	13/05/2014
		PORTARIA CONJUNTA CAT/CAF 02	30/06/2014
<b>1128.00.00</b>	<b>TAXAS ESPECÍFICAS DE ESTADOS, DF E MUNICÍPIOS</b>		
<b>1128.01.00</b>	<b>TAXAS DE INSPEÇÃO, CONTROLE E FISCALIZAÇÃO</b>		
1128.01.11	TAXA DE FISCALIZAÇÃO DE VIGILÂNCIA SANITÁRIA	LEI Nº 15.266	26/12/2013
		PORTARIA CAT Nº 36	17/03/2014
		PORTARIA CAT Nº 37	17/03/2014
		PORTARIA DO COORDENADOR	25/04/2014
1128.01.91	TAXAS DE INSPEÇÃO, CONTROLE E FISCALIZAÇÃO - OUTRAS	LEI Nº 9.589	30/12/1966
		DECRETO-LEI Nº 173 (ARTS. 1º AO 5º)	30/12/1969
		DECRETO-LEI Nº 174	30/12/1969
		DECRETO Nº 5.794	05/03/1975
		LEI Nº 1.518	28/12/1977
		LEI Nº 2.251	20/12/1979
		LEI Nº 4.946	26/12/1985
		CONSTITUIÇÃO FEDERAL (ART. 145, INCISO II)	05/10/1988
		CONSTITUIÇÃO ESTADUAL (ART. 160, INCISO II)	05/10/1989
		LEI Nº 6.999	27/12/1990
		LEI Nº 7.645	23/12/1991
		LEI Nº 9.036	27/12/1994
		LEI Nº 9.250	14/12/1995
		LEI Nº 9.336	28/12/1995
		LEI Nº 9.904	30/12/1997
		LEI Nº 10.199	30/12/1998
		LEI Nº 10.710	29/12/2000
		LEI Nº 11.221	24/07/2002
<b>1128.02.00</b>	<b>TAXAS PELA PRESTAÇÃO DE SERVIÇOS</b>		
1128.02.11	TAXAS JUDICIAIS	LEI Nº 17.288	31/08/2020
<b>1130.00.00</b>	<b>CONTRIBUIÇÃO DE MELHORIA</b>		
<b>1138.00.00</b>	<b>CONTRIBUIÇÃO DE MELHORIA - ESPECÍFICA DE ESTADOS, DF E MUNICÍPIOS</b>		
<b>1138.99.00</b>	<b>OUTRAS CONTRIBUIÇÕES DE MELHORIA</b>		
1138.99.10	OUTRAS CONTRIBUIÇÕES DE MELHORIA	LEI FEDERAL Nº 5.172 (CTN ART. 81)	25/10/1966
		LEI Nº 9.578	30/12/1966
		DECRETO-LEI Nº 195	24/02/1967
		CONSTITUIÇÃO FEDERAL (ART. 145, INCISO III)	05/10/1988
		CONSTITUIÇÃO ESTADUAL (ART. 160, INCISO III)	05/10/1989
1138.99.11	OUTRAS CONTRIBUIÇÕES DE MELHORIA - PRINCIPAL	CONSTITUIÇÃO FEDERAL (ART. 145, INCISO III)	05/10/1988
<b>1200.00.00</b>	<b>CONTRIBUIÇÕES</b>		
<b>1210.00.00</b>	<b>CONTRIBUIÇÕES SOCIAIS</b>		
<b>1210.00.00</b>	<b>CONTRIBUIÇÕES SOCIAIS</b>		
<b>1210.04.00</b>	<b>CONTRIBUIÇÃO PARA O REGIME PRÓPRIO DE PREVIDÊNCIA SOCIAL - RPPS</b>		
1210.04.21	CONTRIBUIÇÃO DO SERVIDOR ATIVO CIVIL PARA O RPPS - PRINCIPAL	LEI COMPLEMENTAR Nº 954	31/12/2003
		LEI COMPLEMENTAR Nº 1.123 (ART. 7º)	01/07/2010
<b>1210.07.00</b>	<b>CONTRIBUIÇÕES SOBRE CONCURSOS DE PROGNÓSTICOS E SORTEIOS</b>		

CÓDIGO	DISCRIMINAÇÃO	LEGISLAÇÃO ESPECÍFICA
1210.07.51	CONTRIBUIÇÃO SOBRE LOTERIA INSTANTÂNEA - PRINCIPAL	LEI Nº 10.242 22/03/1999 DECRETO Nº 46.103 14/09/2001 RESOLUÇÃO Nº SC 43 17/10/2008 DECRETO Nº 53.977 28/01/2009
<b>1210.99.00</b>	<b>OUTRAS CONTRIBUIÇÕES SOCIAIS</b>	
1210.99.11	OUTRAS CONTRIBUIÇÕES SOCIAIS - PRINCIPAL	LEI Nº 11.021 26/12/2001 DECRETO Nº 46.700 19/04/2002 LEI Nº 11.331 - ART.39 26/12/2002
<b>1300.00.00</b>	<b>RECEITA PATRIMONIAL</b>	
<b>1320.00.00</b>	<b>VALORES MOBILIÁRIOS</b>	
<b>1321.00.00</b>	<b>JUROS E CORREÇÕES MONETÁRIAS</b>	
<b>1321.00.00</b>	<b>REMUNERAÇÃO DE DEPÓSITOS BANCÁRIOS</b>	
1321.00.11	REMUNERAÇÃO DE DEPÓSITOS BANCÁRIOS - PRINCIPAL	DECRETO Nº 51.314 29/11/2006 LEI Nº 13.286 18/12/2008 DECRETO Nº 55.357 18/01/2010
<b>1322.00.00</b>	<b>DIVIDENDOS</b>	
<b>1322.00.00</b>	<b>DIVIDENDOS</b>	
1322.00.11	DIVIDENDOS - PRINCIPAL	LEI Nº 10.853 16/07/2001 RESOLUÇÃO CONJUNTA SF/SD/SEP 01 03/08/2010
<b>1600.00.00</b>	<b>RECEITA DE SERVIÇOS</b>	
<b>1690.00.00</b>	<b>OUTROS SERVIÇOS</b>	
<b>1690.00.00</b>	<b>OUTROS SERVIÇOS</b>	
<b>1690.99.00</b>	<b>OUTROS SERVIÇOS</b>	
1690.99.11	OUTROS SERVIÇOS - PRINCIPAL	LEI FEDERAL Nº 9.503 (ARTS. 24 E 25) 23/09/1997 CONVÊNIO GSSP/ATP Nº 67 15/05/2003 PORTARIA CAT Nº 70 21/08/2003 LEI Nº 12.183 29/12/2005 DECRETO Nº 50.667 30/03/2006 PROVIMENTO Nº 1611 20/01/2009
<b>1700.00.00</b>	<b>TRANSFERÊNCIAS CORRENTES</b>	
<b>1710.00.00</b>	<b>TRANSFERÊNCIAS DA UNIÃO E DE SUAS ENTIDADES</b>	
<b>1718.00.00</b>	<b>TRANSFERÊNCIAS CORRENTES DA UNIÃO - ESPECÍFICAS DE ESTADOS, DF E MUNICÍPIOS</b>	
<b>1718.01.00</b>	<b>PARTICIPAÇÃO NA RECEITA DA UNIÃO</b>	
1718.01.11	COTA-PARTE DO FUNDO DE PARTICIPAÇÃO DOS ESTADOS E DO DISTRITO FEDERAL - PRINCIPAL	CONSTITUIÇÃO FEDERAL (ART. 159, INCISO I, LETRA A E ART. 34, § 2º, ITENS I E II DAS DISPOSIÇÕES TRANSITÓRIAS) 05/10/1988 LEI COMPLEMENTAR Nº 62 28/12/1989 LEI Nº 11.494 20/06/2007
1718.01.61	COTA-PARTE DO IMPOSTO SOBRE PRODUTOS INDUSTRIALIZADOS – ESTADOS EXPORTADORES DE PRODUTOS INDUSTRIALIZADOS - PRINCIPAL	CONSTITUIÇÃO FEDERAL (ART. 159, INCISO II, § 3º) 05/10/1988 CONSTITUIÇÃO ESTADUAL (ART. 167, INCISO III) 05/10/1989 LEI COMPLEMENTAR Nº 61 26/12/1989 LEI Nº 11.494 20/06/2007
1718.01.71	COTA-PARTE DA CONTRIBUIÇÃO DE INTERVENÇÃO NO DOMÍNIO ECONÔMICO - PRINCIPAL	CONSTITUIÇÃO FEDERAL ART. 159 05/10/1988 CONSTITUIÇÃO FEDERAL ART. 159 (EC Nº 44 DE 30/06/2004) 05/10/1988 LEI FEDERAL Nº 10.336 19/12/2001 DECRETO Nº 5.060 30/04/2004 LEI FEDERAL Nº 10.866 04/05/2004 LEI FEDERAL Nº 10.890 02/07/2004 DECRETO Nº 7.764 22/06/2012
1718.01.81	COTA-PARTE DO IMPOSTO SOBRE OPERAÇÕES DE CRÉDITO, CÂMBIO E SEGURO, OU RELATIVAS A TÍTULOS OU VALORES MOBILIÁRIOS – COMERCIALIZAÇÃO DO OURO - PRINCIPAL	CONSTITUIÇÃO FEDERAL (ART. 153, § 5º, INCISO I) 05/10/1988 LEI Nº 7.766 11/05/1989 CONSTITUIÇÃO ESTADUAL (ART. 165, INCISO II, ITEM 8, LETRA C) 05/10/1989

CÓDIGO	DISCRIMINAÇÃO	LEGISLAÇÃO ESPECÍFICA	
		DECRETO Nº 6.306	14/12/2007
<b>1718.02.00</b>	<b>TRANSFERÊNCIA DA COMPENSAÇÃO FINANCEIRA PELA EXPLORAÇÃO DE RECURSOS NATURAIS</b>		
1718.02.11	COTA-PARTE DA COMPENSAÇÃO FINANCEIRA DE RECURSOS HÍDRICOS - PRINCIPAL	CONSTITUIÇÃO FEDERAL (ART. 20, § 1º) LEI Nº 7.990 LEI Nº 8.001 DECRETO Nº 01 LEI Nº 7.663 LEI Nº 7964 DECRETO Nº 41.258 - FEHIDRO LEI Nº 9.433 - FEHIDRO LEI Nº 9.510 DECRETO Nº 43.204 LEI Nº 10.521 LEI Nº 9.984 DECRETO Nº 3.739 DECRETO Nº 47.804 DECRETO Nº 48.896 LEI Nº 12.183 DECRETO Nº 50.667 DECRETO Nº 54.260 DECRETO Nº 54.464 LEI Nº 12.858	05/10/1988 28/12/1989 13/03/1990 11/01/1991 30/12/1991 16/07/1992 31/10/1996 08/01/1997 20/03/1997 23/06/1998 29/03/2000 17/07/2000 31/01/2001 30/04/2003 26/08/2004 29/12/2005 30/03/2006 22/04/2009 19/06/2009 09/09/2013
1718.02.21	COTA-PARTE DA COMPENSAÇÃO FINANCEIRA DE RECURSOS MINERAIS - CFEM - PRINCIPAL	CONSTITUIÇÃO FEDERAL (ART. 20, § 1º)	05/10/1988
1718.02.31	COTA-PARTE ROYALTIES – COMPENSAÇÃO FINANCEIRA PELA PRODUÇÃO DE PETRÓLEO – LEI Nº 7.990/89 - PRINCIPAL	CONSTITUIÇÃO FEDERAL (ART. 20, § 1º) CONSTITUIÇÃO ESTADUAL (ARTIGO 172) LEI Nº 7.990 DECRETO Nº 01 LEI Nº 9.478 DECRETO Nº 2.455 DECRETO Nº 2.705 LEI Nº 14.489 (ART. 34) LEI Nº 12.858 LEI N.16.004	05/10/1988 05/10/1989 28/12/1989 11/01/1991 06/08/1997 14/01/1998 03/08/1998 21/07/2011 09/09/2013 23/11/2015
1718.02.51	COTA-PARTE ROYALTIES PELA PARTICIPAÇÃO ESPECIAL - LEI Nº 9.478/97, ARTIGO 50 - PRINCIPAL	LEI N.16.004	23/11/2015
<b>1718.03.00</b>	<b>TRANSFERÊNCIA DE RECURSOS DO SISTEMA ÚNICO DE SAÚDE - SUS - REPASSES FUNDO A FUNDO</b>		
1718.03.51	TRANSFERÊNCIA DE RECURSOS DO SUS - GESTÃO DO SUS - PRINCIPAL	LEI Nº 8.080 PORTARIA Nº 1.398	19/09/1990 22/07/2003
<b>1718.05.00</b>	<b>TRANSFERÊNCIAS DE RECURSOS DO FUNDO NACIONAL DO DESENVOLVIMENTO DA EDUCAÇÃO - FNDE</b>		
1718.05.11	TRANSFERÊNCIAS DO SALÁRIO-EDUCAÇÃO - PRINCIPAL	CONSTITUIÇÃO FEDERAL (ART. 212, § 5º) DECRETO Nº 994 LEI Nº 9.766 DECRETO Nº 2.948 LEI Nº 10.832 DECRETO Nº 6.003	05/10/1988 25/11/1993 18/12/1998 27/01/1999 29/12/2003 28/12/2006
1718.05.21	TRANSFERÊNCIAS DIRETAS DO FNDE REFERENTES AO PROGRAMA DINHEIRO DIRETO NA ESCOLA - PDDE - PRINCIPAL	DECRETO Nº 6.003 LEI Nº 11.947	28/12/2006 16/06/2009
1718.05.31	TRANSFERÊNCIAS DIRETAS DO FNDE REFERENTES AO PROGRAMA NACIONAL DE ALIMENTAÇÃO ESCOLAR – PNAE - PRINCIPAL	DECRETO Nº 6.003 LEI Nº 11.947	28/12/2006 16/06/2009
1718.05.91	OUTRAS TRANSFERÊNCIAS DIRETAS DO FUNDO NACIONAL DO DESENVOLVIMENTO DA EDUCAÇÃO - FNDE - PRINCIPAL	DECRETO-LEI FEDERAL Nº 1.422	23/10/1975

CÓDIGO	DISCRIMINAÇÃO	LEGISLAÇÃO ESPECÍFICA
		DECRETO FEDERAL Nº 76.923 26/12/1975 DECRETO FEDERAL Nº 87.043 22/03/1982 DECRETO FEDERAL Nº 90.088 21/08/1984 DECRETO Nº 2.172 05/03/1997 LEI Nº 9.766 18/12/1998 DECRETO Nº 3.048 06/05/1999
<b>1718.06.00</b>	<b>TRANSFERÊNCIA FINANCEIRA DO ICMS - DESONERAÇÃO - L.C. Nº 87/96</b>	
1718.06.11	TRANSFERÊNCIA FINANCEIRA DO ICMS - DESONERAÇÃO - L.C. Nº 87/96 - PRINCIPAL	LEI COMPLEMENTAR Nº 87 13/09/1996 DECRETO Nº 2.948 27/01/1999 LEI COMPLEMENTAR Nº 99 20/12/1999 LEI COMPLEMENTAR Nº 102 11/07/2000 LEI COMPLEMENTAR Nº 114 16/12/2002 LEI COMPLEMENTAR Nº 115 26/12/2002 LEI COMPLEMENTAR Nº 120 29/12/2005 LEI COMPLEMENTAR Nº 122 12/12/2006 LEI Nº 11.494 20/06/2007
<b>1718.99.00</b>	<b>OUTRAS TRANSFERÊNCIAS CORRENTES DA UNIÃO</b>	
1718.99.11	OUTRAS TRANSFERÊNCIAS CORRENTES DA UNIÃO - PRINCIPAL	LEI FEDERAL Nº 6.354 - SELT 02/09/1976 LEI FEDERAL Nº 9.615 - SELT 24/03/1998 LEI FEDERAL Nº 9.981 - SELT 14/07/2000 LEI FEDERAL Nº 10.264 - SELT 16/07/2001 LEI FEDERAL Nº 10.672 - SELT 15/05/2003 LEI FEDERAL Nº 10.966 - AUXILIO FINANCEIRO 09/11/2004 LEI FEDERAL Nº 11.345 - SELT 14/09/2006 MEDIDA PROVISÓRIA 484 30/03/2010 LEI Nº 12.306 - APOIO FINANCEIRO 06/08/2010 MEDIDA PROVISÓRIA 938 02/04/2020 LEI COMPLEMENTAR Nº 173 27/05/2020 PORTARIA Nº 12 20/08/2020
<b>1750.00.00</b>	<b>TRANSFERENCIAS DE OUTRAS INSTITUICOES PUBLIC</b>	
<b>1758.00.00</b>	<b>TRANSFERENCIAS DE OUTRAS INSTITUICOES PUBLIC</b>	
<b>1758.99.00</b>	<b>OUTRAS TRANSFERENCIAS MULTIGOVERNAMENTAIS</b>	
1758.99.11	OUTRAS TRANSF. MULTIGOVERNAMENTAIS-PRINCIPAL	RESOLUÇÃO Nº 922 04/05/2020
<b>1900.00.00</b>	<b>OUTRAS RECEITAS CORRENTES</b>	
<b>1910.00.00</b>	<b>MULTAS ADMINISTRATIVAS, CONTRATUAIS E JUDICI</b>	
<b>1910.00.00</b>	<b>MULTAS ADMINISTRATIVAS, CONTRATUAIS E JUDICIA</b>	
<b>1910.01.00</b>	<b>MULTAS PREVISTAS EM LEGISLACAO ESPECIFICA</b>	
1910.01.11	MULTAS PREVISTAS LEG. ESPECIFICA-PRINCIPAL	DECRETO-LEI Nº 149 (ART. 6º) - CONDEPHAAT 15/08/1969 DECRETO Nº 52.669 03/03/1971 LEI Nº 7.851 14/02/1973 DECRETO Nº 5.794 (ART. 5º, INCISO XIII) 05/06/1975 DECRETO Nº 11.284 15/03/1978 DECRETO Nº 13.426 - ART. 147 - CONDEPHAAT 16/05/1979 DECRETO Nº 20.955 10/08/1983 LEI Nº 4.124 03/07/1984 DECRETO Nº 26.673 28/01/1987 RESOLUÇÃO SC-15 - CONDEPHAAT 23/05/1994 DECRETO Nº 40.028 30/03/1995 LEI FEDERAL Nº 9.503 (CAP. XV) 23/09/1997 LEI FEDERAL Nº 9.503 (CAP. XV) - CTB 23/09/1997 LEI FEDERAL Nº 9.602 21/01/1998 DECRETO Nº 43.133 01/06/1998 DECRETO Nº 2.613 03/06/1998 RESOLUÇÃO SSP 213 08/06/1998 PORTARIA DENATRAM Nº 12 09/09/1998 COMUNICADO DETRAM /SP 11/01/1999 COMUNICADO DETRAM/SP 11/01/1999

CÓDIGO	DISCRIMINAÇÃO	LEGISLAÇÃO ESPECÍFICA	
		LEI Nº 10.235 - CONDEPHAAT	12/03/1999
		DECRETO Nº 3.067	21/05/1999
		PORTARIA DENATRAM Nº 95	01/06/1999
		LEI Nº 10.500 ART. 09 - CONDEPHAAT	11/01/2000
		LEI Nº 10.350	21/12/2001
		LEI Nº 10.517	11/07/2002
		RESOLUÇÃO CONTRAN Nº 155	28/01/2004
		RESOLUÇÃO CONTRAN Nº 155	28/01/2004
		PORTARIA DETRAM Nº 1.195	28/06/2005
		DECRETO Nº 49.863	08/08/2005
		LEI Nº 11.275	07/02/2006
		PORTARIA DENATRAM Nº 24	31/03/2006
		LEI Nº 11.334	25/07/2006
		DECRETO Nº 52.205	27/09/2007
		LEI Nº 11.705	19/06/2008
		LEI Nº 13.121	07/07/2008
		PORTARIA DENATRAM Nº 74	27/08/2008
		PORTARIA CAT- DETRAM Nº 2	28/08/2008
		PORTARIA DETRAM Nº 308	09/02/2009
		DECRETO Nº 54.010	12/02/2009
		LEI Nº 11.910	18/03/2009
		PORTARIA SUP/DER Nº 34	29/06/2009
		DECRETO Nº 56.849	18/03/2011
<b>1920.00.00</b>	<b>INDENIZAÇÕES, RESTITUIÇÕES E RESSARCIMENTOS</b>		
<b>1928.00.00</b>	<b>INDENIZAÇÕES, RESTITUIÇÕES E RESSARCIMENTOS - ESPECÍFICAS PARA ESTADOS/DF/MUNICÍPIOS</b>		
<b>1928.02.00</b>	<b>RESTITUIÇÕES - ESPECÍFICAS PARA ESTADOS/DF/MUNICÍPIOS</b>		
1928.02.91	OUTRAS RESTITUIÇÕES - ESPECÍFICAS PARA ESTADOS/DF/MUNICÍPIOS - NÃO ESPECIFICADAS ANTERIORMENTE - PRINCIPAL	LEI COMPLEMENTAR Nº 888	28/12/2000
<b>1928.03.00</b>	<b>BENS, DIREITOS E VALORES PERDIDOS EM FAVOR DO PODER PÚBLICO</b>		
1928.03.11	RESSARCIMENTO - ESPECÍFICAS PARA ESTADOS/DF/MUNICÍPIOS - PRINCIPAL	RESOLUÇÃO CONTRAN Nº 155	28/01/2004
		PORTARIA DETRAM Nº 1.195	28/06/2005
		PORTARIA DENATRAM Nº 24	31/03/2006
		PORTARIA DENATRAM Nº 74	27/08/2008
		PORTARIA CAT- DETRAM Nº 2	28/08/2008
<b>1990.00.00</b>	<b>DEMAIS RECEITAS CORRENTES</b>		
<b>1990.00.00</b>	<b>DEMAIS RECEITAS CORRENTES</b>		
<b>1990.03.00</b>	<b>COMPENSAÇÕES FINANCEIRAS ENTRE O REGIME GERAL E OS REGIMES PRÓPRIOS DE PREVIDÊNCIA DOS SERVIDORES</b>		
1990.03.11	COMPENSAÇÕES FINANCEIRAS ENTRE O REGIME GERAL E OS REGIMES PRÓPRIOS DE PREVIDÊNCIA DOS SERVIDORES - PRINCIPAL	DECRETO Nº 36.546	15/03/1993
		LEI Nº 9.796	05/05/1999
		DECRETO Nº 3.112	06/07/1999
		DECRETO Nº 3.217	22/10/1999
		LEI Nº 11.430	26/12/2006
		DECRETO Nº 52.690	01/02/2008
<b>1990.99.00</b>	<b>OUTRAS RECEITAS</b>		
1990.99.11	OUTRAS RECEITAS - PRIMÁRIAS - PRINCIPAL	EMENDA CONSTITUCIONAL Nº93	08/09/2016
1990.99.13	OUTRAS RECEITAS - PRIMÁRIAS - DÍVIDA ATIVA	LEI Nº 9.589 (ART. 1º)	30/12/1966
		DECRETO-LEI Nº 149 (ART. 6º) - CONDEPHAAT	15/08/1969
		DECRETO Nº 13.426 (ART. 147) CONDEPHAAT	16/03/1979
		RESOLUÇÃO SC-15 (ART. 8º) CONDEPHAAT	23/05/1994
		LEI Nº 10.235 - CONDEPHAAT	12/03/1999
		LEI Nº 11.490	26/12/2006
		LEI Nº 15.387	16/04/2014
		DECRETO Nº 60.443	13/05/2014
		PORTARIA CONJUNTA CAT/CAF 02	30/06/2014
1990.99.14	OUTRAS RECEITAS - PRIMÁRIAS - DÍVIDA ATIVA - MULTAS E JUROS		

CÓDIGO	DISCRIMINAÇÃO	LEGISLAÇÃO ESPECÍFICA	
		PORTARIA CONJUNTA CAT/CAF 02	30/06/2014
<b>2000.00.00</b>	<b>RECEITAS DE CAPITAL</b>		
<b>2100.00.00</b>	<b>OPERAÇÕES DE CRÉDITO</b>		
<b>2110.00.00</b>	<b>OPERAÇÕES DE CRÉDITO - MERCADO INTERNO</b>		
<b>2112.00.00</b>	<b>OPERACOES DE CREDITO CONTRATUAIS - MERCADO I</b>		
<b>2112.00.00</b>	<b>OPERACOES DE CREDITO CONTRATUAIS - MERCADO IN</b>		
2112.00.11	OPERACAO CRED.CONTRATUAL-MERC.INTERNO-PRINC	RESOLUÇÃO DO SENADO FEDERAL Nº 43 RESOLUÇÃO DO SENADO FEDERAL Nº 03 RESOLUÇÃO DO SENADO FEDERAL Nº 19 RESOLUÇÃO DO SENADO FEDERAL Nº 32 RESOLUÇÃO DO SENADO FEDERAL Nº 40 RESOLUÇÃO DO SENADO FEDERAL Nº 49 RESOLUÇÃO DO SENADO FEDERAL Nº 47 RESOLUÇÃO DO SENADO FEDERAL Nº 48 RESOLUÇÃO DO SENADO FEDERAL Nº 02 RESOLUÇÃO DO SENADO FEDERAL Nº 29 RESOLUÇÃO DO SENADO FEDERAL Nº 36 RESOLUÇÃO DO SENADO FEDERAL Nº 08 RESOLUÇÃO DO SENADO FEDERAL Nº 10 RESOLUÇÃO DO SENADO FEDERAL Nº 45	21/12/2001 03/04/2002 06/11/2003 13/07/2006 18/12/2006 24/12/2007 24/12/2008 24/12/2008 30/03/2009 28/09/2009 12/11/2009 08/04/2010 30/04/2010 01/09/2010
<b>2200.00.00</b>	<b>ALIENAÇÃO DE BENS</b>		
<b>2230.00.00</b>	<b>ALIENAÇÃO DE BENS INTANGÍVEIS</b>		
<b>2230.00.00</b>	<b>ALIENAÇÃO DE BENS INTANGÍVEIS</b>		
<b>2230.00.00</b>	<b>ALIENAÇÃO DE BENS INTANGÍVEIS</b>		
2230.00.11	ALIENAÇÃO DE BENS INTANGÍVEIS - PRINCIPAL	LEI Nº 13.723	29/09/2009
<b>2900.00.00</b>	<b>OUTRAS RECEITAS DE CAPITAL</b>		
<b>2990.00.00</b>	<b>DEMAIS RECEITAS DE CAPITAL</b>		
<b>2990.00.00</b>	<b>DEMAIS RECEITAS DE CAPITAL</b>		
<b>2990.00.00</b>	<b>DEMAIS RECEITAS DE CAPITAL</b>		
2990.00.11	DEMAIS RECEITAS DE CAPITAL - PRINCIPAL	LEI Nº 12.787 DECRETO Nº 52.780 EMENDA CONSTITUCIONAL Nº94	27/12/2007 06/03/2008 15/12/2016



## QUADRO XXII ESPECIFICAÇÃO DA LEGISLAÇÃO DA DESPESA

### LEGISLAÇÃO ORÇAMENTÁRIA - NORMAS GERAIS

<b>Constituição Federal</b>		
	de 05/10/1988	- Constituição da República Federativa do Brasil
<b>Lei Complementar Federal</b>		
101	de 04/05/2000	- Estabelece normas de finanças públicas voltadas para a responsabilidade na gestão fiscal e dá outras providências - Lei de Responsabilidade Fiscal (LRF).
<b>Lei Federal</b>		
1.079	de 10/04/1950	- Define os crimes de responsabilidade e regula o respectivo processo de julgamento. Alterada pela Lei nº 10.028, de 19 de outubro de 2000 (Lei dos Crimes Fiscais).
4.320	de 17/03/1964	- Estatui Normas Gerais de Direito Financeiro para elaboração e controle dos orçamentos e balanços da União, dos Estados, dos Municípios e do Distrito Federal.
6.404	de 15/12/1976	- Dispõe sobre as Sociedades por Ações.
8.429	de 02/06/1992	- Dispõe sobre as sanções aplicáveis aos agentes públicos nos casos de enriquecimento ilícito no exercício de mandato, cargo, emprego ou função na administração pública direta, indireta ou fundacional e dá outras providências
8.666	de 21/06/1993	- Regulamenta o art. 37, inciso XXI, da Constituição Federal, institui normas para licitações e contratos da Administração Pública e dá outras providências.
12.846	de 01/08/2013	- Dispõe sobre a responsabilização administrativa e civil de pessoas jurídicas pela prática de atos contra a administração pública, nacional ou estrangeira, e dá outras providências.
13.019	de 31/07/2014	- Estabelece o regime jurídico das parcerias entre a administração pública e as organizações da sociedade civil, em regime de mútua cooperação, para a consecução de finalidades de interesse público e recíproco, mediante a execução de atividades ou de projetos previamente estabelecidos em planos de trabalho inseridos em termos de colaboração, em termos de fomento ou em acordos de cooperação; define diretrizes para a política de fomento, de colaboração e de cooperação com organizações da sociedade civil; e altera as Leis nºs 8.429, de 2 de junho de 1992 e 9.790, de 23 de março de 1999. Conforme última atualização dada pela Lei nº 13.204, de 14 de dezembro de 2015.
13.303	de 30/06/2016	- Dispõe sobre o estatuto jurídico da empresa pública, da sociedade de economia mista e de suas subsidiárias, no âmbito da União, dos Estados, do Distrito Federal e dos Municípios.
14.133	de 01/04/2021	- Lei de Licitações e Contratos Administrativos.
<b>Decreto - lei Federal</b>		
2.848	de 07/12/1940	- Código Penal
<b>Resolução do Senado Federal</b>		
43	de 21/12/2001	- Dispõe sobre as operações de crédito interno e externo dos Estados, do Distrito Federal e dos Municípios, inclusive concessão de garantias, seus limites e condições de autorização, e dá outras providências.
<b>Portaria Federal</b>		
MOG 42	de 14/04/1999	- Atualiza a discriminação da despesa por funções de que tratam o inciso I, do § 1º, do art. 2º, e § 2º, do art. 8º, ambos da Lei nº 4.320, de 17 de março de 1964; estabelece conceitos de função, subfunção, programa, projeto, atividade, operações especiais e dá outras providências.
163	de 04/05/2001	- Portaria Interministerial da Secretaria do Tesouro Nacional do Ministério da Fazenda e Secretaria de Orçamento Federal do Ministério do Planejamento, Orçamento e Gestão - Dispõe sobre normas gerais de consolidação das Contas Públicas no âmbito da União, Estados, Distrito Federal e Municípios, e dá outras providências. Alterações posteriores.
<b>Constituição Estadual</b>		
	de 05/10/1989	- Constituição do Estado de São Paulo
<b>Lei Complementar Estadual</b>		
846	de 04/06/1998	- Dispõe sobre a qualificação de entidades como Organizações Sociais, e dá outras providências. Alterada pelas Leis Complementares nº 971, de 10 de janeiro de 2005, nº 1.095, de 18 de setembro de 2009, nº 1.131, de 27 de dezembro de 2010 e nº 1.243, de 30 de maio de 2014.
<b>Lei Estadual</b>		
6.544	de 22/11/1989	- Dispõe sobre o estatuto jurídico das licitações e contratos pertinentes a obras, serviços, compras, alienações, concessões e locações no âmbito da Administração Centralizada e Autárquica. Últimas alterações pelas Leis nº 13.121, de 07 de julho de 2008; nº 14.476, de 30 de junho de 2011 e nº 17.293, de 15 de outubro de 2020.

16.006	de	24/11/2015	-	Institui o Fundo Estadual de Combate e Erradicação da Pobreza - FECOEP no Estado de São Paulo, nos termos da Emenda Constitucional Federal nº 31, de 14 de dezembro de 2000.
17.262	de	09/04/2020	-	Institui o Plano Plurianual - PPA para o quadriênio 2020 - 2023.
17.309	de	29/12/2020	-	Orça a Receita e fixa a Despesa do Estado para o exercício de 2021.
17.387	de	22/07/2021	-	Dispõe sobre as Diretrizes Orçamentárias para o exercício de 2022.
<b>Decreto - lei Estadual</b>				
233	de	28/04/1970	-	Estabelece normas para a estruturação dos Sistemas de Administração Financeira e Orçamentária da Administração Pública Estadual, Centralizada ou Direta.
<b>Decreto Estadual</b>				
58.052	de	16/05/2012	-	Regulamenta a Lei federal nº 12.527, de 18 de novembro de 2011, que regula o acesso a informações, e dá providências correlatas.
61.981	de	20/05/2016	-	Dispõe sobre a aplicação, no âmbito da Administração direta e autárquica, da Lei federal nº 13.019, de 31 de julho de 2014, que estabelece o regime jurídico das parcerias com organizações da sociedade civil.
62.242	de	31/10/2016	-	Dispõe sobre o Regulamento do Fundo Estadual de Combate e Erradicação da Pobreza - FECOEP, instituído pela Lei nº 16.006, de 24 de novembro de 2015.
64.056	de	28/12/2018	-	Estabelece, para os fins que especifica, diretrizes alusivas à celebração de contratos de gestão com organizações sociais de que trata a Lei Complementar nº 846, de 4 de junho de 1998.
64.418	de	28/08/2019	-	Dispõe sobre os processos de dissolução, liquidação, extinção, transformação, fusão, incorporação ou cisão de empresas controladas direta ou indiretamente pelo Estado.
<b>Portaria Estadual</b>				
CO 9	de	14/12/2018	-	Consolida a Classificação da Despesa Orçamentária por Natureza. Última atualização em 21 de setembro de 2021.
SO- SPOF 1	de	28/01/2021	-	Estabelece procedimentos a serem observados na execução orçamentária e financeira do exercício de 2021.
<b>Resolução Estadual</b>				
SPOG 1	de	01/07/2020	-	Dispõe sobre os procedimentos a serem observados na elaboração da proposta orçamentária setorial para o exercício de 2021.

**01000 - ASSEMBLEIA LEGISLATIVA**

<b>Constituição Estadual</b>				
	de	05/10/1989	-	Artigos 19 e 20 - Das Atribuições do Poder Legislativo
<b>Lei Estadual</b>				
10.935	de	19/10/2001	-	Institui o Fundo Especial de Despesa da Assembleia Legislativa do Estado de São Paulo.
<b>Ato da Mesa Assembleia Legislativa Estadual</b>				
15	de	17/06/2011	-	Consolida o Regimento Interno da Assembleia Legislativa. Atualizado até a Resolução nº 921, de 12 de fevereiro de 2020.

**02000 - TRIBUNAL DE CONTAS DO ESTADO**

<b>Constituição Estadual</b>				
	de	05/10/1989	-	Artigo 33 - Competências do Tribunal de Contas do Estado
<b>Lei Complementar Estadual</b>				
709	de	14/01/1993	-	Dispõe sobre a Lei Orgânica do Tribunal de Contas do Estado.
1.110	de	14/05/2010	-	Institui o Ministério Público junto ao Tribunal de Contas do Estado. Alterada pela Lei Complementar nº 1.190, de 19 de dezembro de 2012.
<b>Lei Estadual</b>				
11.077	de	20/03/2002	-	Institui o Fundo Especial de Despesa do Tribunal de Contas do Estado.
<b>Resolução do Tribunal de Contas Estadual</b>				
4	de	24/11/2010	-	Aprova a revisão do Regimento Interno do Tribunal de Contas do Estado. Atualizado até Resolução nº 02, de 16 de abril de 2021.

**03000 - TRIBUNAL DE JUSTIÇA**

**Lei Complementar Federal**

- 35 de 14/03/1979 - Dispõe sobre a Lei Orgânica da Magistratura Nacional. Alterada pelas Leis Complementares n°s 37, de 13 de novembro de 1979; 54, de 22 de dezembro de 1986 e 60, de 06 de outubro de 1989.

**Lei Federal**

- 9.099 de 26/09/1995 - Dispõe sobre os Juizados Especiais Cíveis e Criminais e dá outras providências. Última alteração pela Lei n° 13.994, de 24 de abril de 2020.
- 10.169 de 29/12/2000 - Regula o § 2º do artigo 236 da Constituição Federal, mediante o estabelecimento de normas gerais para a fixação de emolumentos relativos aos atos praticados pelos serviços notariais e de registro.

**Constituição Estadual**

- de 05/10/1989 - Artigos 73 a 77 - Competência do Tribunal de Justiça

**Lei Complementar Estadual**

- 225 de 13/11/1979 - Dispõe sobre a adaptação dos Tribunais de Justiça e de Alçada do Estado aos preceitos da Emenda Constitucional n° 7, de 13 de abril de 1977, e da Lei Complementar Federal n° 35, de 14 de março de 1979, e dá providências correlatas.
- 762 de 30/09/1994 - Altera a organização e a divisão judiciárias do Estado. Alterada pelas Leis Complementares n° 877, de 29 de agosto de 2000; n° 967, de 05 de janeiro de 2005; n° 991, de 29 de março de 2006; n° 1.108, de 06 de maio 2010, n° 1.208, de 23 de julho de 2013 e n° 1.214, de 29 de outubro de 2013.
- 851 de 09/12/1998 - Dispõe sobre o Sistema de Juizados Especiais. Alterada pela Lei Complementar n° 1.140, de 21 de junho de 2011.
- 980 de 21/12/2005 - Dispõe sobre a reclassificação das Comarcas do Estado de São Paulo. Alterada pelas Leis Compl. n° 1.089, de 16 de abril de 2009 e n° 1.336, de 28 de dezembro de 2018.

**Lei Estadual**

- 5.143 de 28/05/1986 - Dispõe sobre a criação do Sistema dos Juizados Especiais das Pequenas Causas do Estado de São Paulo.
- 8.876 de 02/09/1994 - Institui o Fundo Especial de Despesa do Tribunal de Justiça de São Paulo e dá outras providências. Alterada pelas Leis n° 9.653, de 14 de maio de 1997, n° 11.608, de 29 de dezembro de 2003, n° 12.395, de 21 de julho de 2006, n° 14.943, de 09 de janeiro de 2013 e n° 16.788, de 04 de julho de 2018.
- 11.331 de 26/12/2002 - Dispõe sobre os emolumentos relativos aos atos praticados pelos serviços notariais e de registro, em face das disposições da Lei Federal n° 10.169, de 29 de dezembro de 2000. Alterada pelas Leis n° 13.160, de 21 de julho de 2008; n° 13.290, de 22 de dezembro de 2008; n° 14.016, de 12 de abril de 2010; n° 15.432, de 04 de junho de 2014; n° 15.600, de 11 de dezembro de 2014, n° 15.855, de 02 de julho de 2015, n° 16.346, de 29 de dezembro de 2016 e n° 16.877, de 19 de dezembro de 2018.
- 11.608 de 29/12/2003 - Dispõe sobre a Taxa Judiciária incidente sobre os serviços públicos de natureza forense. Alterada pelas Leis n° 14.838, de 23 de julho de 2012; n° 15.760, de 31 de março de 2015, n° 15.855, de 02 de julho de 2015, n° 16.788, de 4 de julho de 2018, n° 16.897, de 28 de dezembro de 2018 e n° 17.288, de 31 de agosto de 2020.

**Resolução do Tribunal de Justiça Estadual**

- 241 de 23/11/1988 - do Tribunal de Justiça do Estado de São Paulo (Cria a Escola Paulista da Magistratura).
- 194 de 29/12/2004 - do Tribunal de Justiça do Estado de São Paulo (Integração dos juízes dos extintos Tribunais de Alçada aos preceitos da Emenda Constitucional n° 45, de 08 de dezembro de 2004).

**06000 - TRIBUNAL DE JUSTIÇA MILITAR****Constituição Federal**

- de 05/10/1988 - Artigo 125 - Dos Tribunais e Juizes dos Estados

**Lei Complementar Federal**

- 35 de 14/03/1979 - Dispõe sobre a Lei Orgânica da Magistratura Nacional. Alterada pelas Leis Complementares n°s 37, de 13 de novembro de 1979; 54, de 22 de dezembro de 1986 e 60, de 06 de outubro de 1989.

**Constituição Estadual**

- de 05/10/1989 - Artigos 79-A a 82 - Da Justiça Militar do Estado

**Lei Complementar Estadual**

- 224 de 13/11/1979 - Dispõe sobre a adaptação do Tribunal de Justiça Militar do Estado aos preceitos da Emenda Constitucional n° 7, de 13 de abril de 1977 e da Lei Complementar Federal n° 35, de 14 de março de 1979 e dá outras providências.
- 705 de 04/01/1993 - Cria Auditorias na Justiça Militar e dá providências correlatas.

**Lei Estadual**

- 5.048 de 22/12/1958 - Dispõe sobre a organização da Justiça Militar do Estado de São Paulo e dá outras providências. Alterada pela Lei n° 10.391, de 14 de dezembro de 1970.

333	de	08/07/1974	- Cria, na Justiça Militar do Estado, as Terceira e Quarta Auditorias, reorganiza os serviços auxiliares do Tribunal de Justiça Militar e dá providências correlatas.
9.653	de	14/05/1997	- Institui os Fundos Especiais de Despesa do 1º e 2º Tribunal de Alçada Civil, do Tribunal de Alçada Criminal e do Tribunal de Justiça Militar do Estado de São Paulo e dá outras providências. Alterada pela Lei nº 16.788, de 04 de julho de 2018.

**08000 - SECRETARIA DA EDUCAÇÃO****Constituição Federal**

de	05/10/1988	- Art. 205 a 214 - Da Educação
de	05/10/1988	- Art. 60 e 61 da ADCT - Dispõe sobre o Fundo de Manutenção e Desenvolvimento da Educação Básica e de Valorização dos Profissionais da Educação - FUNDEB

**Emenda Constitucional Federal**

108	de	26/08/2020	- Altera a Constituição Federal para estabelecer critérios de distribuição da cota municipal do ICMS, e para dispor sobre o Fundo de Manutenção e Desenvolvimento da Educação Básica e de Valorização dos Profissionais da Educação (FUNDEB); altera o Ato das Disposições Constitucionais Transitórias; e dá outras providências.
-----	----	------------	--

**Lei Federal**

9.394	de	20/12/1996	- Estabelece as Diretrizes e Bases da Educação Nacional. Última alteração pela Lei nº 14.164, de 10 de junho de 2021.
9.424	de	24/12/1996	- Dispõe sobre o Fundo de Manutenção e Desenvolvimento do Ensino Fundamental e de Valorização do Magistério, na forma prevista no art. 60, § 7º, do Ato das Disposições Constitucionais Transitórias, e dá outras providências. Última alteração pela Lei nº 11.494, de 20 de junho de 2007.
9.766	de	18/12/1998	- Altera a legislação que rege o Salário-Educação e dá outras providências. Última alteração pela Lei nº 13.530, de 7 de dezembro de 2017.
10.845	de	05/03/2004	- Institui o Programa de Complementação ao Atendimento Educacional Especializado às Pessoas Portadoras de Deficiência, e dá outras providências. Alterada pela Lei nº 11.494, de 20 de junho de 2007.
10.880	de	09/06/2004	- Institui o Programa Nacional de Apoio ao Transporte do Escolar - PNATE e o Programa de Apoio aos Sistemas de Ensino para Atendimento à Educação de Jovens e Adultos, dispõe sobre o repasse de recursos financeiros do Programa Brasil Alfabetizado, altera o artigo 4º da Lei nº 9.424, de 24 de dezembro de 1996, e dá outras providências. Última alteração pela Lei nº 12.695, de 25 de julho de 2012.
13.005	de	25/06/2014	- Aprova o Plano Nacional de Educação - PNE e dá outras providências.
14.113	de	25/12/2020	- Regulamenta o Fundo de Manutenção e Desenvolvimento da Educação Básica e de Valorização dos Profissionais da Educação (Fundeb), de que trata o art. 212-A da Constituição Federal; revoga dispositivos da Lei nº 11.494, de 20 de junho de 2007; e dá outras providências.

**Decreto Federal**

10.656	de	22/03/2021	- Regulamenta a Lei nº 14.113, de 25 de dezembro de 2020, que dispõe sobre o Fundo de Manutenção e Desenvolvimento da Educação Básica e de Valorização dos Profissionais da Educação.
--------	----	------------	---

**Constituição Estadual**

de	05/10/1989	- Artigos 237 a 258 - Da Educação
----	------------	-----------------------------------

**Lei Complementar Estadual**

1.164	de	04/01/2012	- Institui o Regime de Dedicção Plena e Integral - RDPI e a Gratificação de Dedicção Plena e Integral - GDPI aos integrantes do Quadro do Magistério em exercício nas Escolas Estaduais de Ensino Médio de Período Integral, e dá providências correlatas. Alterado pela Lei Compl. nº 1.191, de 28 de dezembro de 2012.
1.191	de	28/12/2012	- Dispõe sobre o Programa Ensino Integral em escolas públicas estaduais e altera a Lei Complementar nº 1.164, de 4 de janeiro de 2012, que instituiu o Regime de Dedicção Plena e Integral - RDPI e a Gratificação de Dedicção Plena e Integral - GDPI aos integrantes do Quadro do Magistério em exercício nas Escolas Estaduais de Ensino Médio de Período Integral, e dá providências correlatas.

**Lei Estadual**

906	de	18/12/1975	- Autoriza o Poder Executivo a constituir sociedade por ações denominada Companhia de Construções Escolares do Estado de São Paulo - CONESP, institui o Fundo de Desenvolvimento da Educação em São Paulo - FUNDESP, e dá providências correlatas. Atualizada até a Lei Complementar nº 861, de 20 de dezembro de 1999.
4.021	de	22/05/1984	- Transfere às Prefeituras Municipais a prestação dos serviços de fornecimento de merenda escolar, nas condições que especifica.
10.013	de	24/06/1998	- Dispõe sobre a redistribuição da Quota Estadual do Salário-Educação - QESE entre o Estado e os seus municípios. Atualizada até a Lei nº 11.603, de 22 de dezembro de 2003.
16.279	de	08/07/2016	- Aprova o Plano Estadual de Educação de São Paulo e dá outras providências.

- 16.954 de 19/03/2019 - Institui o Conselho Estadual de Acompanhamento e Controle Social do Fundo de Manutenção e Desenvolvimento da Educação Básica e de Valorização dos Profissionais da Educação - CACS/FUNDEB. Alterada pela Lei nº 17.366, de 10 de maio de 2021.
- 17.149 de 13/09/2019 - Institui o Programa Dinheiro Direto na Escola Paulista, vinculado à Secretaria da Educação do Estado de São Paulo, define suas finalidades, diretrizes e estabelece outras providências.
- 17.372 de 26/05/2021 - Cria o Programa Bolsa do Povo e dá outras providências.

**Decreto Estadual**

- 7.714 de 22/03/1976 - Regulamenta o Fundo de Desenvolvimento da Educação de São Paulo - FUNDESP. Alterado pelo Decreto nº 58.008, de 25 de abril de 2012.
- 40.673 de 16/02/1996 - Institui o Programa de Ação de Parceria Educacional Estado-Município para atendimento ao ensino fundamental. Alterado pelos Decretos nº 41.054, de 29 de julho de 1996 e nº 45.777, de 26 de abril de 2001.
- 43.377 de 10/08/1998 - Define o mecanismo de transferência de recursos da Quota Estadual do Salário-Educação - QESE, de que trata o § 2º, do artigo 6º, da Lei nº 10.013, de 24 de junho de 1998. Última alteração pelo Decreto nº 47.964, de 18 de julho de 2003.
- 48.631 de 11/05/2004 - Autoriza a Secretaria da Educação a, representando o Estado, celebrar convênios com Municípios Paulistas, objetivando a transparência de recursos financeiros destinados a auxiliar a manutenção de Programa de Transporte de Alunos da Rede Estadual de Ensino. Alterado pelo Decreto nº 58.169, de 25 de junho de 2012.
- 51.673 de 19/03/2007 - Disciplina a celebração de convênios objetivando assegurar a continuidade da implantação do Programa de Ação de Parceria Educacional Estado-Município para Atendimento do Ensino Fundamental, mediante a transferência de alunos, recursos humanos e materiais e de recursos originários do Fundo de Manutenção e Desenvolvimento da Educação Básica e de Valorização dos Profissionais da Educação - FUNDEB.
- 54.297 de 05/05/2009 - Cria a Escola de Formação e Aperfeiçoamento dos Professores do Estado de São Paulo e dá outras providências. Última alteração pelo Decreto nº 63.537, de 3 de julho de 2018.
- 54.553 de 15/07/2009 - Institui o Programa de Integração Estado/Município para o desenvolvimento de ações educacionais nas escolas das redes públicas municipais, autorizando a Secretaria da Educação a representar o Estado de São Paulo na celebração de convênios com a Fundação para o Desenvolvimento da Educação - FDE e municípios paulistas, tendo por objeto a implementação do aludido programa. Alterado pelos Decretos nº 59.863, de 29 de novembro de 2013 e nº 63.038, de 11 de dezembro de 2017.
- 56.460 de 30/11/2010 - Aprova o Regimento Interno da Escola de Formação e Aperfeiçoamento dos Professores do Estado de São Paulo - EFAP, criada pelo Decreto nº 54.297, de 5 de maio de 2009, e organizada pelo Decreto nº 55.717, de 19 de abril de 2010, e dá providências correlatas. Alterado pelos Decretos nº 57.141, de 18 de julho de 2011 e nº 63.538, de 3 de julho de 2018.
- 57.088 de 30/06/2011 - Dá denominação de "Paulo Renato Costa Souza" à Escola de Formação e Aperfeiçoamento dos Professores do Estado de São Paulo - EFAP.
- 57.141 de 18/07/2011 - Reorganiza a Secretaria da Educação e dá providências correlatas. Última alteração pelo Decreto nº 64.187, de 17 de abril de 2019.
- 59.354 de 15/07/2013 - Dispõe sobre o Programa Ensino Integral de que trata a Lei Complementar nº 1.164, de 4 de janeiro de 2012, alterada pela Lei Complementar nº 1.191, de 28 de dezembro de 2012. Alterado pelo Decreto nº 64.770, de 31 de janeiro de 2020.
- 61.928 de 12/04/2016 - Autoriza a celebração de convênios com os Municípios do Estado, objetivando a transferência de recursos financeiros destinados ao fornecimento de alimentação escolar aos alunos das escolas da rede pública estadual de ensino. Alterado pelos Decretos nº 62.158, de 24 de agosto de 2016 e nº 63.650, de 16 de agosto de 2018.
- 62.294 de 06/12/2016 - Autoriza a Secretaria da Educação a representar o Estado na celebração de termos de colaboração, com organizações da sociedade civil, sem fins lucrativos, atuantes em educação especial, selecionadas por chamamento público ou previamente credenciadas pela Pasta, com o objetivo de promover o atendimento a educandos com graves deficiências que não puderem ser beneficiados pela inclusão em classes comuns de ensino regular, e dá providências correlatas. Alterado pelo Decreto nº 63.934, de 17 de dezembro de 2018.
- 64.187 de 17/04/2019 - Reorganiza a Secretaria da Educação e dá providências correlatas. Alterado pelo Decreto nº 64.982, de 15 de maio de 2020.
- 64.297 de 19/06/2019 - Atribui ao Secretário da Educação competência para autorizar a celebração de convênios entre o Estado e a Fundação para o Desenvolvimento da Educação - FDE, visando à transferência de recursos financeiros para a execução de programas e ações que especifica.
- 64.644 de 05/12/2019 - Regulamenta a Lei nº 17.149, de 13 de setembro de 2019, que institui o Programa Dinheiro Direto na Escola Paulista, define suas finalidades, diretrizes e estabelece outras providências correlatas. Alterado pelo Decreto nº 65.797, de 18 de junho de 2021.
- 64.982 de 15/05/2020 - Institui o Programa Centro de Mídias da Educação de São Paulo - CMSP e dá providências correlatas.
- 65.801 de 21/06/2021 - Regulamenta, no âmbito do Estado São Paulo, a gestão dos recursos originários do Fundo de Manutenção e Desenvolvimento da Educação Básica e de Valorização dos Profissionais da Educação - FUNDEB, e dá providências correlatas.

65.812	de	23/06/2021	- Regulamenta o Programa Bolsa do Povo, criado pela Lei nº 17.372, de 26 de maio de 2021, e dá providências correlatas. Alterado pelos Decretos nº 65.866, de 14 de julho de 2021, nº 65.868, de 16 de julho de 2021, nº 65.916, de 10 de agosto de 2021, nº 65.945, de 23 de agosto de 2021 e nº 65.993, de 08 de setembro de 2021.
65.846	de	02/07/2021	- Reformula o Programa "Ação Educacional Estado/Município/Educação Infantil", instituído pelo Decreto nº 57.367, de 26 de setembro de 2011, e dá providências correlatas.

**08046 - FUNDAÇÃO PARA O DESENVOLVIMENTO DA EDUCAÇÃO - FDE**

<b>Lei Estadual</b>			
7.251	de	24/10/1962	- Autoriza o Poder Executivo a instituir a "Fundação para o Livro Escolar", e dá outras providências.
<b>Decreto Estadual</b>			
27.102	de	23/06/1987	- Altera a denominação, amplia os objetivos da Fundação para o Livro Escolar e aprova os Estatutos da Fundação para o Desenvolvimento da Educação - FDE.
34.034	de	22/10/1991	- Autoriza a Fundação para o Desenvolvimento da Educação - FDE, a executar os projetos de novas unidades escolares.
51.925	de	22/06/2007	- Aprova nova redação do Estatuto da Fundação para o Desenvolvimento da Educação - FDE. Alterado pelo Decreto nº 60.495, de 29 de maio de 2014.
64.297	de	19/06/2019	- Atribui ao Secretário da Educação competência para autorizar a celebração de convênios entre o Estado e a Fundação para o Desenvolvimento da Educação - FDE, visando à transferência de recursos financeiros para a execução de programas e ações que especifica.

**09000 - SECRETARIA DA SAÚDE**

<b>Constituição Federal</b>			
	de	05/10/1988	- Artigos 196 a 200 - Da Saúde
<b>Lei Complementar Federal</b>			
141	de	13/01/2012	- Regulamenta o § 3º do art. 198 da Constituição Federal para dispor sobre os valores mínimos a serem aplicados anualmente pela União, Estados, Distrito Federal e Municípios em ações e serviços públicos de saúde; estabelece os critérios de rateio dos recursos de transferências para a saúde e as normas de fiscalização, avaliação e controle das despesas com saúde nas 3 (três) esferas de governo; revoga dispositivos das Leis nºs 8.080, de 19 de setembro de 1990, e 8.689, de 27 de julho de 1993; e dá outras providências.
<b>Lei Federal</b>			
8.080	de	19/09/1990	- Dispõe sobre as condições para promoção, proteção e recuperação da Saúde, a organização e funcionamento dos serviços correspondentes, e dá outras providências.
8.142	de	28/12/1990	- Dispõe sobre participação da comunidade na gestão do SUS e sobre transferências intergovernamentais de recursos financeiros na área da saúde e dá outras providências.
<b>Constituição Estadual</b>			
	de	05/10/1989	- Artigos 219 a 231 - Da Saúde
<b>Lei Complementar Estadual</b>			
204	de	20/12/1978	- Institui o Fundo Estadual de Saúde - FUNDES, e dá providências correlatas.
791	de	09/03/1995	- Estabelece o Código Estadual de Saúde.
846	de	04/06/1998	- Dispõe sobre a qualificação de entidades como Organizações Sociais, e dá outras providências. Alterada pelas Leis Complementares nº 1.095, de 18 de setembro de 2009, nº 1.131, de 27 de dezembro de 2010 e nº 1.243, de 30 de maio de 2014.
<b>Lei Estadual</b>			
8.356	de	20/07/1993	- Cria o Conselho Estadual de Saúde e dá providências correlatas. Alterada pela lei 8.983, de 13 de dezembro de 1994.
9.505	de	11/03/1997	- Disciplina as ações e os serviços de saúde dos trabalhadores no Sistema Único de Saúde.
13.867	de	09/12/2009	- Institui na Secretaria da Saúde o Fundo Especial de Saúde para Imunização em Massa e Controle de Doenças - FESIMA, e dá outras providências correlatas.
17.372	de	26/05/2021	- Cria o Programa Bolsa do Povo e dá outras providências.
<b>Decreto Estadual</b>			
52.182	de	16/07/1969	- Reorganiza e altera a denominação da Secretaria da Saúde Pública para Secretaria da Saúde. Última alteração pelo Decreto nº 55.004, de 09 de novembro de 2009.
26.774	de	18/02/1987	- Dispõe sobre a organização da Secretaria da Saúde, e dá providências correlatas.

30.072	de	21/06/1989	- Estabelece normas complementares ao Decreto nº 28.410, de 20 de maio de 1988, visando ao aperfeiçoamento do SUDS/SP, e dá outras providências. Alterado pelo Decreto nº 33.166, de 5 de abril de 1991.
40.082	de	15/05/1995	- Dá nova organização às atividades de Coordenação Regional de Saúde, extingue as Coordenações de Regiões de Saúde 3, 4 e 5 e dá providências correlatas. Última alteração pelo Decreto nº 53.269, de 23 de julho 2008.
40.200	de	18/07/1995	- Regulamenta as atividades do Fundo Estadual da Saúde - FUNDES e dispõe sobre a composição e as atribuições de seu Conselho de Orientação. Alterado pelos Decretos nº 40.335, de 28 de setembro de 1995; nº 52.875, de 7 de abril de 2008; nº 58.912, de 26 de fevereiro de 2013 e nº 59.455, de 21 de agosto de 2013.
43.046	de	22/04/1998	- Autoriza a Secretaria da Saúde a, representando o Estado, celebrar convênios no âmbito do Sistema Único de Saúde do Estado de São Paulo - SUS/SP. Alterado pelo Decreto nº 52.423, de 29 de novembro de 2007.
49.343	de	24/01/2005	- Dispõe sobre as coordenadorias da Secretaria da Saúde e dá providências correlatas. Últimas alterações pelos Decretos nº 60.817, de 07 de outubro de 2014; nº 61.099, de 30 de janeiro de 2015 e nº 62.255, de 8 de novembro de 2016.
51.433	de	28/12/2006	- Cria unidade na Coordenadoria de Regiões de Saúde da Secretaria da Saúde, altera a denominação, dispõe sobre a reorganização das Direções Regionais de Saúde. Alterado pelos Decretos nº 59.958, de 13 de dezembro de 2013, nº 62.255, de 8 de novembro de 2016 e nº 63.906, de 06 de dezembro de 2018.
51.434	de	28/12/2006	- Dispõe sobre a reorganização da Coordenadoria de Serviços de Saúde da Secretaria da Saúde e de suas unidades e dá providências correlatas. Últimas alterações pelos Decretos nº 60.097, de 27 de janeiro de 2014, nº 61.444, de 20 de agosto de 2015 e nº 63.877, de 30 de novembro de 2018.
51.435	de	28/12/2006	- Dispõe sobre a criação e organização na Secretaria da Saúde da Coordenadoria de Gestão de Contratos de Serviços de Saúde e dá providências correlatas. Alterado pelos Decretos nº 58.498, de 30 de outubro de 2012 e nº 58.516, de 1º de novembro de 2012.
52.952	de	30/04/2008	- Dispõe sobre a criação do Instituto do Câncer de São Paulo - Octavio Frias de Oliveira, na Secretaria da Saúde e dá providências correlatas. Alterado pelo Decreto nº 54.015, de 13 de fevereiro de 2009.
52.973	de	12/05/2008	- Institui a Rede de Reabilitação "Lucy Montoro" e dá providências correlatas. Alterado pelos Decretos nº 53.979, de 28 de janeiro de 2009 e nº 55.739, de 27 de abril de 2010.
53.019	de	20/05/2008	- Regulamenta a transferência de recursos financeiros, de forma direta e regular, do Fundo Estadual de Saúde para os Fundos Municipais de Saúde, destinados ao financiamento das ações e serviços de saúde realizados no âmbito da atenção básica, componentes de programas e estratégias do Sistema Único de Saúde - SUS/SP.
55.923	de	17/06/2010	- Regulamenta a Lei nº 13.867, de 9 de dezembro de 2009, que institui na Secretaria da Saúde o Fundo Especial de Saúde para Imunização em Massa e Controle de Doenças - FESIMA, dispõe sobre a criação e organização do Grupo de Apoio às Políticas de Prevenção e Proteção à Saúde e dá providências correlatas.
58.912	de	26/02/2013	- Cria e organiza, na Secretaria da Saúde, a Coordenadoria de Gestão Orçamentária e Financeira, transfere e extingue unidades que especifica, altera o Decreto nº 40.200, de 18 de julho de 1995, que regulamenta as atividades do Fundo Estadual de Saúde - FUNDES e dispõe sobre a composição e as atribuições de seu Conselho de Orientação, e dá providências correlatas. Alterado pelos Decretos nº 59.455, de 21 de agosto de 2013; nº 60.817, de 07 de outubro de 2014 e nº 63.483, de 11 de junho de 2018.
62.255	de	08/11/2016	- Cria e organiza, na Secretaria da Saúde, a Coordenadoria de Assistência Farmacêutica e dá providências correlatas.
64.059	de	01/01/2019	- Dispõe sobre as alterações de denominação, transferências e desativações que especifica e dá providências correlatas. Alterado pelo Decreto nº 64.998, de 29 de maio de 2020.
64.188	de	17/04/2019	- Reorganiza a Política e o Sistema Estadual de Defesa dos Animais Domésticos instituídos pelo Decreto nº 63.504, de 18 de junho de 2018, transfere a Subsecretaria de Defesa dos Animais da Casa Militar do Gabinete do Governador, e dá providências correlatas.
64.553	de	01/11/2019	- Cria e organiza, na Secretaria da Saúde, a Coordenadoria de Defesa e Saúde Animal, dispõe sobre a subordinação da unidade que especifica e dá providências correlatas.
65.812	de	23/06/2021	- Regulamenta o Programa Bolsa do Povo, criado pela Lei nº 17.372, de 26 de maio de 2021, e dá providências correlatas. Alterado pelos Decretos nº 65.866, de 14 de julho de 2021, nº 65.868, de 16 de julho de 2021, nº 65.916, de 10 de agosto de 2021, nº 65.945, de 23 de agosto de 2021, nº 65.993, de 08 de setembro de 2021 e nº 66.021, de 16 de setembro de 2021.

**09045 - FUNDAÇÃO PARA O REMÉDIO POPULAR "CHOPIN TAVARES DE LIMA" - FURP**

Lei Estadual			
10.071	de	10/04/1968	- Autoriza o Poder Executivo a instituir a Fundação para o Remédio Popular. Alterada pelas Leis nº 10.364, de 02 de setembro de 1999 e nº 10.938, de 19 de outubro de 2001.
10.938	de	19/10/2001	- Dispõe sobre a Política Estadual de Medicamentos e dá outras providências. Alterada pela Lei nº 16.882, de 20 de dezembro de 2018.
12.800	de	11/01/2008	- Dá denominação "Chopin Tavares de Lima" à Fundação para o Remédio Popular - FURP.

**Decreto Estadual**

52.470 de 17/06/1970 - Aprova o Estatuto da Fundação para o Remédio Popular. Alterado pelos Decretos nº 13.195, de 30 de janeiro de 1979, nº 19.207, de 4 de agosto de 1982, nº 41.627, de 10 de março de 1997 e nº 45.614, de 4 de janeiro de 2001.

**09046 - FUNDAÇÃO ONCOCENTRO DE SÃO PAULO****Lei Estadual**

195 de 25/04/1974 - Autoriza o Poder Executivo a instituir a Fundação denominada "Centro de Pesquisa de Oncologia". Alterada pelas Leis nºs 1.066, de 17 de setembro de 1976 e 5.274, de 02 de setembro de 1986.

**Decreto Estadual**

48.597 de 12/04/2004 - Aprova nova redação dos Estatutos da Fundação Oncocentro de São Paulo. Alterado pelo Decreto nº 53.247, de 17 de julho de 2008.

**09047 - FUNDAÇÃO PRÓ-SANGUE HEMOCENTRO DE SÃO PAULO****Lei Federal**

10.205 de 21/03/2001 - Regulamenta o § 4 do art. 199 da Constituição Federal, relativo à coleta, processamento, estocagem, distribuição e aplicação do sangue, seus componentes e derivados, estabelece o ordenamento institucional indispensável à execução adequada dessas atividades, e dá outras providências.

**Lei Estadual**

3.415 de 22/06/1982 - Autoriza o Poder Executivo a instituir a Fundação Hemocentro de São Paulo - FHSP. Alterada pelas Leis nº 4.186, de 27 de julho de 1984 e nº 4.831 de 19 de novembro de 1985.

6.880 de 06/06/1990 - Altera a denominação da Fundação Hemocentro de São Paulo para Fundação Pró-Sangue - Hemocentro de São Paulo.

10.936 de 19/10/2001 - Institui e regulamenta o Sistema de Sangue, Componentes e Derivados do Estado de São Paulo.

**Decreto Estadual**

41.628 de 10/03/1997 - Altera os Estatutos da Fundação Pró-Sangue - Hemocentro de São Paulo. Alterado pelo Decreto nº 44.784, de 23 de março de 2000.

**09055 - SUPERINTENDÊNCIA DE CONTROLE DE ENDEMIAS - SUCEN****Lei Estadual**

17.293 de 15/10/2020 - Estabelece medidas voltadas ao ajuste fiscal e ao equilíbrio das contas públicas e dá providências correlatas.

**Decreto - lei Estadual**

232 de 17/04/1970 - Dispõe sobre a criação, como entidade autárquica, da Superintendência de Saneamento Ambiental - SUSAM. Alterado pela Lei nº 1.804, de 18 de outubro de 1978.

**Decreto Estadual**

5.992 de 16/04/1975 - Altera a denominação e transfere atribuições da Superintendência de Saneamento Ambiental - SUSAM para Superintendência de Controle de Endemias - SUCEN.

46.063 de 28/08/2001 - Aprova o Regulamento da Superintendência de Controle de Endemias - SUCEN.

66.015 de 15/09/2021 - Prorroga o prazo previsto no § 1º do artigo 2º da Lei nº 17.293, de 15 de outubro de 2020.

**09056 - HOSPITAL DAS CLÍNICAS DA FACULDADE DE MEDICINA DE RIBEIRÃO PRETO DA UNIVERSIDADE DE SÃO PAULO****Lei Estadual**

3.274 de 23/12/1955 - Institui em entidade autárquica o Hospital das Clínicas da Faculdade de Medicina de Ribeirão Preto, da Universidade de São Paulo, e dá outras providências.

**Decreto Estadual**

13.297 de 05/03/1979 - Aprova o Regulamento do Hospital das Clínicas da Faculdade de Medicina de Ribeirão Preto da Universidade de São Paulo. Alterado pelos Decretos nº 20.273, de 28 de dezembro de 1982, nº 25.233, de 20 de maio de 1986, nº 28.128, de 20 de janeiro de 1988, nº 35.516, de 19 de agosto de 1992, nº 37.639, de 8 de outubro de 1993 e nº 39.509, de 11 de novembro de 1994.

**09057 - HOSPITAL DAS CLÍNICAS DA FACULDADE DE MEDICINA DA UNIVERSIDADE DE SÃO PAULO****Lei Complementar Estadual**



1.160 de 09/12/2011 - Transforma o Hospital das Clínicas da Faculdade de Medicina da Universidade de São Paulo - HCFMUSP em autarquia de regime especial e dá providências correlatas.

**Decreto - lei Estadual**

13.192 de 19/01/1943 - Cria o Hospital das Clínicas da Faculdade de Medicina de São Paulo.

**Decreto Estadual**

47.838 de 21/03/1967 - Vincula o Hospital das Clínicas à Universidade de São Paulo, para fins didáticos, de pesquisa e de extensão de serviços à comunidade. Alterado pelo Decreto nº 47.881, de 06 de abril de 1967.

9.720 de 20/04/1977 - Aprova o Regulamento do Hospital das Clínicas da Faculdade de Medicina da Universidade de São Paulo. Alterado pelos Decretos nº 12.287, de 18 de setembro de 1978, nº 18.845, de 7 de maio de 1982, nº 19.765, de 18 de outubro de 1982, nº 19.838, de 1 de novembro de 1982, nº 22.313, de 31 de maio de 1984, nº 25.394, de 19 de junho de 1986, nº 26.537, de 24 de dezembro de 1986, nº 26.755, de 11 de fevereiro de 1987, nº 26.864, de 9 de março de 1987, nº 26.904, de 15 de março de 1987, nº 28.611, de 22 de julho de 1988, nº 39.465, de 4 de novembro de 1994, nº 39.469, de 4 de novembro de 1994, nº 43.839, de 10 de fevereiro de 1999, nº 51.197, de 17 de outubro de 2006, nº 52.175, de 19 de setembro de 2007, nº 53.978, de 28 de janeiro de 2009, nº 56.253, de 01 de outubro de 2010, nº 59.824, de 26 de novembro de 2013 e nº 60.040, de 08 de janeiro de 2014.

**09059 - HOSPITAL DAS CLÍNICAS DA FACULDADE DE MEDICINA DE BOTUCATU - HCFMB****Lei Complementar Estadual**

1.124 de 01/07/2010 - Confere personalidade jurídica, como entidade autárquica, ao Hospital das Clínicas da Faculdade de Medicina de Botucatu - HCFMB, da Universidade Estadual "Julio de Mesquita Filho" - UNESP, e dá providências correlatas. Alterada pelas Leis Complementares nº 1.177, de 11 de junho de 2012 e nº 1.347, de 18 de novembro de 2019.

**Decreto Estadual**

56.699 de 31/01/2011 - Aprova o Regulamento do Hospital das Clínicas da Faculdade de Medicina de Botucatu - HCFMB, da Universidade Estadual "Julio de Mesquita Filho" - UNESP. Alterado pelo Decreto nº 58.678, de 7 de dezembro de 2012.

**09060 - HOSPITAL DAS CLÍNICAS DA FACULDADE DE MEDICINA DE MARÍLIA - HCFAMEMA****Lei Complementar Estadual**

1.262 de 06/05/2015 - Confere personalidade jurídica, como entidade autárquica, ao Hospital das Clínicas da Faculdade de Medicina de Marília - HCFAMEMA e dá providências correlatas.

**Decreto Estadual**

63.531 de 28/06/2018 - Aprova o Estatuto do Hospital das Clínicas da Faculdade de Medicina de Marília - HCFAMEMA.

**10000 - SECRETARIA DE DESENVOLVIMENTO ECONÔMICO****Lei Federal**

10.973 de 02/12/2004 - Dispõe sobre incentivos à inovação e à pesquisa científica e tecnológica no ambiente produtivo e dá outras providências.

**Lei Complementar Estadual**

846 de 04/06/1998 - Dispõe sobre a qualificação de entidades como Organizações Sociais, e dá outras providências. Alterada pelas Leis Complementares nº 1.095, de 18 de setembro de 2009, nº 1.131, de 27 de dezembro de 2010 e nº 1.243, de 30 de maio de 2014.

1.049 de 19/06/2008 - Dispõe sobre medidas de incentivo à inovação tecnológica, à pesquisa científica e tecnológica, ao desenvolvimento tecnológico, à engenharia não-rotineira e à extensão tecnológica em ambiente produtivo, no Estado de São Paulo, e dá outras providências correlatas.

1.333 de 17/12/2018 - Dispõe sobre o sistema de Educação Profissional e Tecnológica do Estado, e dá outras providências.

**Lei Estadual**

93 de 27/12/1972 - Institui o Fundo de Desenvolvimento Científico e Tecnológico - FUNCET. Alterada pela Lei nº 13.784, de 23 de outubro de 2009.

16.079 de 22/12/2015 - Cria o Programa de Qualificação Profissional e de Transferência de Renda "VIA RÁPIDA" nas modalidades "VIA RÁPIDA EMPREGO", "VIA RÁPIDA 18", "VIA RÁPIDA EXPRESSO" e "VIA RÁPIDA ECONÔMICO", e dá providências correlatas.

16.919 de 28/12/2018 - Autoriza o Poder Executivo a criar o Programa Bolsa Permanência no âmbito da Secretaria de Desenvolvimento Econômico, Ciência, Tecnologia e Inovação e dá outras providências.

17.372 de 26/05/2021 - Cria o Programa Bolsa do Povo e dá outras providências.

**Decreto Estadual**

13.427	de	16/03/1979	- Cria a Secretaria de Estado da Indústria e Comércio, Ciência e Tecnologia, e dá providências correlatas.
13.878	de	03/09/1979	- Dá nova organização à Secretaria de Estado da Indústria, Comércio, Ciência e Tecnologia e dispõe sobre providências correlatas.
43.422	de	01/09/1998	- Reorganiza a Secretaria do Emprego e Relações do Trabalho e dá providências correlatas. Alterado pelos Decretos nº 52.185, de 20 de setembro de 2007, nº 54.816, de 28 de setembro de 2009, nº 64.059, de 01 de janeiro de 2019 e 64.150, de 21 de março de 2019.
50.930	de	30/06/2006	- Dispõe sobre o Fundo Estadual de Desenvolvimento Científico e Tecnológico - FUNCET. Alterado pelo Decreto nº 58.326, de 24 de agosto de 2012.
56.413	de	19/11/2010	- Institui o Programa Estadual de Fomento ao Desenvolvimento Regional, visando a apoiar a elaboração de estudos e projetos voltados ao fomento do desenvolvimento regional do Estado e dá providências correlatas, com nova redação ao artigo 3º dada pelo Decreto nº 58.101, de 01/06/2012.
56.636	de	01/01/2011	- Organiza a Secretaria de Desenvolvimento Econômico, Ciência e Tecnologia e dá providências correlatas. Alterado pelos Decretos nº 59.553, de 27 de setembro de 2013 e nº 59.773, de 19 de novembro de 2013.
56.813	de	04/03/2011	- Dispõe sobre atividades que especifica, da Secretaria do Emprego e relações do Trabalho e da Secretaria de Desenvolvimento Econômico, Ciência e Tecnologia, altera o Decreto nº 51.467, de 2 de janeiro de 2007, que instituiu o Programa Estadual de Desburocratização e dá providências correlatas.
57.133	de	14/07/2011	- Institui o Programa de Qualificação Profissional VIA RÁPIDA EMPREGO e dá providências correlatas. Alterado pelos Decretos nº 60.024, de 27 de dezembro de 2013 e nº 60.442, de 13 de maio de 2014.
58.326	de	24/08/2012	- Regulamenta o § 4º do artigo 1º da Lei nº 93, de 27 de dezembro de 1972, alterada pela Lei nº 13.784, de 23 de outubro de 2009, que criou o Fundo Estadual de Desenvolvimento Científico e Tecnológico - FUNCET, altera dispositivo que especifica e dá providências correlatas.
59.553	de	27/09/2013	- Cria a Subsecretaria do Trabalho Artesanal nas Comunidades - SUTACO e o Conselho do Artesanato Paulista - CAP, altera o Decreto nº 56.636, de 1º de janeiro de 2011, que organiza a Secretaria de Desenvolvimento Econômico, Ciência e Tecnologia, e dá providências correlatas.
59.773	de	19/11/2013	- Altera a denominação da Secretaria de Desenvolvimento Econômico, Ciência e Tecnologia, para Secretaria de Desenvolvimento Econômico, Ciência, Tecnologia e Inovação, dispõe sobre sua organização e dá providências correlatas. Alterado pelo Decreto nº 64.150, de 21 de março de 2019.
60.286	de	25/03/2014	- Institui e regulamenta o Sistema Paulista de Ambientes de Inovação - SPAI e dá providências correlatas. Alterado pelo Decreto nº 61.418, de 10 de agosto de 2015.
62.033	de	17/06/2016	- Regulamenta a Lei nº 16.079, de 22 de dezembro de 2015, que cria o Programa de Qualificação Profissional e de Transferência de Renda "Via Rápida", nas modalidades "Via Rápida Emprego", "Via Rápida 18", "Via Rápida Expresso" e "Via Rápida Econômico" e dá providências correlatas. Alterado pelos Decretos nº 65.917, de 10 de agosto de 2021 e nº 65.980, de 31 de agosto de 2021.
62.817	de	04/09/2017	- Regulamenta a Lei federal nº 10.973, de 2 de dezembro de 2004, no tocante a normas gerais aplicáveis ao Estado, assim como a Lei Complementar nº 1.049, de 19 de junho de 2008, e dispõe sobre outras medidas em matéria da política estadual de ciência, tecnologia e inovação. Alterado pelo Decreto nº 65.796, de 16 de junho 2021.
64.059	de	01/01/2019	- Dispõe sobre as alterações de denominação, transferências e desativações que especifica e dá providências correlatas. Alterado pelo Decreto nº 64.998, de 29 de maio de 2020.
64.150	de	21/03/2019	- Dispõe sobre a alteração de denominação das unidades da Secretaria de Desenvolvimento Econômico que especifica e dá providências correlatas.
65.812	de	23/06/2021	- Regulamenta o Programa Bolsa do Povo, criado pela Lei nº 17.372, de 26 de maio de 2021, e dá providências correlatas. Alterado pelos Decretos nº 65.866, de 14 de julho de 2021, nº 65.868, de 16 de julho de 2021, nº 65.916, de 10 de agosto de 2021, nº 65.945, de 23 de agosto de 2021, nº 65.993, de 08 de setembro de 2021 e nº 66.021, de 16 de setembro de 2021.

**10046 - FUNDAÇÃO UNIVERSIDADE VIRTUAL DO ESTADO DE SÃO PAULO - UNIVESP****Lei Estadual**

14.836 de 20/07/2012 - Institui a Fundação Universidade Virtual do Estado de São Paulo - UNIVESP e dá providências correlatas.

**Decreto Estadual**

58.438 de 09/10/2012 - Aprova o Estatuto da Fundação Universidade Virtual do Estado de São Paulo - UNIVESP. Alterado pelos Decretos nº 62.405, de 30 de dezembro de 2016 e nº 62.460, de 14 de fevereiro de 2017.

60.333 de 03/04/2014 - Aprova o Regimento Geral da Fundação Universidade Virtual do Estado de São Paulo - UNIVESP. Alterado pelo Decreto nº 62.406, de 30 de dezembro de 2016.

64.059 de 01/01/2019 - Dispõe sobre as alterações de denominação, transferências e desativações que especifica e dá providências correlatas. Alterado pelo Decreto nº 64.998, de 29 de maio de 2020.

**10047 - FUNDAÇÃO DE AMPARO À PESQUISA DO ESTADO DE SÃO PAULO - FAPESP****Lei Federal**

8.958	de	20/12/1994	- Dispõe sobre as relações entre as instituições federais de ensino superior e de pesquisa científica e tecnológica e as fundações de apoio e dá outras providências.
<b>Decreto Federal</b>			
7.423	de	31/12/2010	- Regulamenta a Lei nº 8.958, de 20 de dezembro de 1994, que dispõe sobre as relações entre as instituições federais de ensino superior e de pesquisa científica e tecnológica e as fundações de apoio, e revoga o Decreto nº 5.205, de 14 de setembro de 2004.
<b>Constituição Estadual</b>			
	de	05/10/1989	- Artigo 271 - Estabelece percentual da receita tributária à Fundação de Amparo à Pesquisa do Estado de São Paulo para aplicação em desenvolvimento científico e tecnológico.
<b>Lei Estadual</b>			
5.918	de	18/10/1960	- Autoriza o Poder Executivo a instituir a "Fundação de Amparo à Pesquisa do Estado de São Paulo" e dá outras providências.
<b>Decreto Estadual</b>			
40.132	de	23/05/1962	- Aprova os Estatutos da Fundação de Amparo à Pesquisa do Estado de São Paulo.

**10058 - UNIVERSIDADE DE SÃO PAULO - USP**

<b>Decreto Estadual</b>			
6.283	de	25/01/1934	- Cria a Universidade de São Paulo - USP e dá outras providências.
52.906	de	27/03/1972	- Aprova o Regimento Geral da Universidade de São Paulo. Alterado pelo Decreto nº 27.331, de 04 de setembro de 1987.
29.272	de	24/11/1988	- Aprova o Estatuto da Universidade de São Paulo - USP.
29.598	de	02/02/1989	- Dispõe sobre providências visando à autonomia universitária.

**10059 - UNIVERSIDADE ESTADUAL DE CAMPINAS - UNICAMP**

<b>Lei Estadual</b>			
7.655	de	28/12/1962	- Dispõe sobre a criação da Universidade de Campinas como entidade autárquica e dá outras providências.
<b>Decreto Estadual</b>			
52.255	de	30/07/1969	- Baixa os Estatutos da Universidade Estadual de Campinas e dá outras providências.
3.467	de	29/03/1974	- Baixa o Regimento Geral da Universidade Estadual de Campinas.
9.597	de	21/03/1977	- Dá nova redação a dispositivos dos Estatutos e do Regimento Geral da UNICAMP e dá providências correlatas.
22.577	de	16/08/1984	- Altera os Estatutos e o Regimento Geral da Universidade Estadual de Campinas e dá outras providências.
25.212	de	15/05/1986	- Altera os Estatutos e o Regimento Geral da UNICAMP.
26.797	de	20/02/1987	- Altera os Estatutos e o Regimento Geral da UNICAMP.
29.598	de	02/02/1989	- Dispõe sobre providências visando à autonomia universitária.
36.723	de	07/05/1993	- Altera os Estatutos e o Regimento Geral da Universidade Estadual de Campinas.
41.914	de	02/07/1997	- Aprova proposta de alteração do Estatuto e do Regimento Interno da Universidade Estadual de Campinas - UNICAMP.

**10061 - UNIVERSIDADE ESTADUAL PAULISTA "JÚLIO DE MESQUITA FILHO" - UNESP**

<b>Lei Estadual</b>			
952	de	30/01/1976	- Dispõe sobre a criação da Universidade Estadual Paulista "Júlio de Mesquita Filho" e dá outras providências.
<b>Decreto Estadual</b>			
10.161	de	18/08/1977	- Aprova o Regimento Geral da Universidade Estadual Paulista "Júlio de Mesquita Filho" - UNESP.
29.598	de	02/02/1989	- Dispõe sobre providências visando à autonomia universitária.

29.720 de 03/03/1989 - Aprova o Estatuto da Universidade Paulista "Júlio de Mesquita Filho" - UNESP. Alterado pelos Decretos n°s 36.470, de 28 de janeiro de 1993; 40.494, de 29 de novembro de 1995; 41.542, de 06 de janeiro de 1997; 42.602, de 09 de dezembro de 1997; 43.457, de 17 de setembro de 1998 e 44.190, de 19 de agosto de 1999.

#### 10063 - CENTRO ESTADUAL DE EDUCAÇÃO TECNOLÓGICA "PAULA SOUZA" - CEETEPS

##### Lei Estadual

952 de 30/01/1976 - Cria a Universidade Estadual Paulista "Júlio de Mesquita Filho", transforma o Centro Estadual de Educação Tecnológica de São Paulo em Autarquia de Regime Especial e o vincula à UNESP.

16.919 de 28/12/2018 - Autoriza o Poder Executivo a criar o Programa Bolsa Permanência no âmbito da Secretaria de Desenvolvimento Econômico, Ciência, Tecnologia e Inovação e dá outras providências.

17.372 de 26/05/2021 - Cria o Programa Bolsa do Povo e dá outras providências.

##### Decreto - lei Estadual

s/n° de 06/10/1969 - Cria, como entidade autárquica, o Centro Estadual de Educação Tecnológica de São Paulo e dá outras providências correlatas.

##### Decreto Estadual

1.418 de 10/04/1973 - Dá denominação de Centro Estadual de Educação Tecnológica "Paula Souza" e altera a constituição de seus cursos.

37.735 de 27/10/1993 - Autoriza a transferência das Escolas Técnicas Estaduais para o Centro Estadual de Educação Tecnológica Paula Souza e dá providências correlatas. Alterado pelo Decreto 62.393, de 28 de dezembro de 2016.

58.385 de 13/09/2012 - Aprova o Regimento do Centro Estadual de Educação Tecnológica "Paula Souza" - CEETEPS.

65.812 de 23/06/2021 - Regulamenta o Programa Bolsa do Povo, criado pela Lei n° 17.372, de 26 de maio de 2021, e dá providências correlatas. Alterado pelos Decretos n° 65.866, de 14 de julho de 2021, n° 65.868, de 16 de julho de 2021, n° 65.916, de 10 de agosto de 2021, n° 65.945, de 23 de agosto de 2021 e n° 65.993, de 08 de setembro de 2021.

#### 10065 - FACULDADE DE MEDICINA DE MARÍLIA - FAMEMA

##### Lei Estadual

8.898 de 27/09/1994 - Cria, no Sistema Estadual de Ensino, como autarquia de regime especial, a Faculdade de Medicina de Marília, vinculada à Secretaria de Estado da Ciência, Tecnologia e Desenvolvimento Econômico. Alterada pela Lei n° 16.922, de 28 de dezembro de 2018.

##### Decreto Estadual

39.877 de 29/12/1994 - Dispõe sobre a execução da Lei n° 8.898, de 27 de setembro de 1994.

41.554 de 17/01/1997 - Aprova o Estatuto da Fundação de Medicina de Marília - FAMEMA. Alterado pelo Decreto n° 42.912, de 09 de março de 1998.

44.783 de 23/03/2000 - Aprova o Regimento da Faculdade de Medicina de Marília - FAMEMA. Alterado pelos Decretos n° 48.528, de 04 de março de 2004, n° 49.828, de 25 de julho de 2005 e n° 55.363, de 20 de janeiro de 2010.

#### 10066 - FACULDADE DE MEDICINA DE SÃO JOSÉ DO RIO PRETO

##### Lei Complementar Estadual

1.130 de 27/12/2010 - Constitui o Quadro de Pessoal Técnico e Administrativo da Faculdade de Medicina de São José do Rio Preto - FAMERP, institui o Plano de Empregos Públicos e Sistema Retributório específico para os seus integrantes, e dá outras providências correlatas.

##### Lei Estadual

8.899 de 27/09/1994 - Cria, como autarquia de regime especial, a Faculdade de Medicina de São José do Rio Preto, vinculada à Secretaria de Estado da Ciência, Tecnologia e Desenvolvimento Econômico.

##### Decreto Estadual

41.228 de 22/10/1996 - Aprova o Estatuto da Faculdade de Medicina de São José do Rio Preto - FAMERP.

43.962 de 26/04/1999 - Aprova o Regimento da Faculdade de Medicina de São José do Rio Preto - FAMERP.

45.670 de 13/02/2001 - Aprova as alterações a serem introduzidas no Estatuto e Regimento da Faculdade de Medicina de São José do Rio Preto.

**10067 - JUNTA COMERCIAL DO ESTADO DE SÃO PAULO - JUCESP****Lei Federal**

8.934 de 18/11/1994 - Dispõe sobre o Registro Público de Empresas Mercantis e Atividades Afins e dá outras providências.

11.598 de 03/12/2007 - Estabelece diretrizes e procedimentos para a simplificação e integração do processo de registro e legalização de empresários e de pessoas jurídicas, cria a Rede Nacional para a Simplificação do Registro e da Legalização de Empresas e Negócios - REDESIM; altera a Lei nº 8.934, de 18 de novembro de 1994; revoga dispositivos do Decreto-Lei nº 1.715, de 22 de novembro de 1979, e das Leis nº 7.711, de 22 de dezembro de 1988, nº 8.036, de 11 de maio de 1990, nº 8.212, de 24 de julho de 1991 e nº 8.906, de 4 de julho de 1994; e dá outras providências.

**Decreto Federal**

1.800 de 30/01/1996 - Regulamenta a Lei nº 8.934, de 18 de novembro de 1994, que dispõe sobre o Registro Público de Empresas Mercantis e Atividades Afins e dá outras providências.

**Lei Complementar Estadual**

1.187 de 28/09/2012 - Transforma a Junta Comercial do Estado de São Paulo-JUCESP em entidade autárquica, e dá providências correlatas.

**Decreto Estadual**

51.072 de 11/12/1968 - Aprova o Regimento Interno da Junta Comercial do Estado. Alterado pelo Decreto nº 52.017, de 27 de julho de 2007.

58.879 de 07/02/2013 - Aprova o Regulamento da Junta Comercial do Estado de São Paulo - JUCESP, transformada em autarquia pela Lei Complementar nº 1.187, de 28 de setembro de 2012. Alterado pelo Decreto nº 60.215, de 10 de março de 2014.

60.488 de 23/05/2014 - Autoriza a Junta Comercial do Estado de São Paulo - JUCESP a celebrar convênios para os fins que especifica e dá providências correlatas.

**10091 - INSTITUTO DE PESQUISAS TECNOLÓGICAS DO ESTADO DE SÃO PAULO S. A. - IPT****Lei Federal**

6.404 de 15/12/1976 - Dispõe sobre as Sociedades por Ações.

13.303 de 30/06/2016 - Dispõe sobre o estatuto jurídico da empresa pública, da sociedade de economia mista e de suas subsidiárias, no âmbito da união, dos estados, do distrito federal e dos municípios.

**Lei Estadual**

896 de 17/12/1975 - Autoriza o Poder Executivo a constituir empresa sob a denominação de Instituto de Pesquisas Tecnológicas do Estado de São Paulo - IPT.

**Decreto Estadual**

52.644 de 03/02/1971 - Aprova o Regulamento de adaptação do Instituto de Pesquisas Tecnológicas ao Decreto-Lei Complementar nº 7 de 6 de novembro de 1969. Alterado pelo Decreto nº 52.775, de 16 de julho de 1971.

62.349 de 26/12/2016 - Dispõe sobre o programa de integridade e a área de conformidade a ser adotado por empresas controladas direta ou indiretamente pelo Estado de São Paulo, regulamentando a aplicação da Lei federal nº 13.303, de 30 de junho de 2016, e criando instâncias e procedimentos de fomento ao controle interno.

**AGO/E Estadual**

AGE de 23/04/2018 - Estatutos Sociais do Instituto de Pesquisas Tecnológicas do Estado de São Paulo - IPT.  
S/Nº

**12000 - SECRETARIA DA CULTURA E ECONOMIA CRIATIVA****Lei Complementar Estadual**

846 de 04/06/1998 - Dispõe sobre a qualificação de entidades como Organizações Sociais, e dá outras providências. Alterada pelas Leis Complementares nº 1.095, de 18 de setembro de 2009, nº 1.131, de 27 de dezembro de 2010 e nº 1.243, de 30 de maio de 2014.

**Lei Estadual**

10.294 de 03/12/1968 - Dispõe sobre o amparo à cultura, em cumprimento ao artigo 127 da Constituição do Estado e dá outras providências. Cria o Fundo Estadual de Cultura - FEC.

12.268 de 20/02/2006 - Institui o Programa de Ação Cultural - PAC e dá providências correlatas. Alterada pela Lei nº 16.381, de 31 de janeiro de 2017.

**Decreto Estadual**

13.426 de 16/03/1979 - Cria a Secretaria de Estado da Cultura e dá providências correlatas.

43.493	de	29/09/1998	- Dispõe sobre a qualificação das Organizações Sociais da área da cultura e dá providências correlatas. Alterado pelos Decretos nº 53.330, de 18 de agosto de 2008, nº 54.340, de 15 de maio de 2009 e nº 60.681, de 23 de julho de 2014.
48.439	de	27/01/2004	- Regulamenta a Lei nº 10.774, de 1º de março de 2001, que dispõe sobre aplicação de multas por danos causados a bens tombados ou protegidos pelo CONDEPHAAT.
50.941	de	05/07/2006	- Reorganiza a Secretaria da Cultura. Alterado pelos Decretos nºs 53.571, de 17 de outubro de 2008; 59.046, de 05 de abril de 2013; 60.681, de 23 de julho de 2014; 61.832, de 11 de fevereiro de 2016; 62.510, de 09 de março de 2017; 64.186, de 15 de abril de 2019 e 65.536, de 24 de fevereiro de 2021.
54.275	de	27/04/2009	- Regulamenta dispositivos da Lei nº 12.268, de 20 de fevereiro de 2006, que instituiu o Programa de Ação Cultural - PAC.
55.914	de	14/06/2010	- Reformula o Sistema de Bibliotecas Públicas do Estado de São Paulo.
64.059	de	01/01/2019	- Dispõe sobre as alterações de denominação, transferências e desativações que especifica e dá providências correlatas. Alterado pelo Decreto nº 64.998, de 29 de maio de 2020.
64.186	de	15/04/2019	- Altera a redação dos dispositivos que especifica do Decreto nº 50.941, de 5 de julho de 2006, que reorganiza a então denominada Secretaria da Cultura, atual Secretaria da Cultura e Economia Criativa, e dá providências correlatas.
65.351	de	10/12/2020	- Regulamenta o Fundo Estadual de Cultura - FEC, instituído pela Lei nº 10.294, de 3 de dezembro de 1968, e dispõe sobre a composição e as atribuições de seu Conselho Diretor.

### 12045 - FUNDAÇÃO PADRE ANCHIETA - CENTRO PAULISTA DE RÁDIO E TV EDUCATIVAS

<b>Lei Estadual</b>			
9.849	de	26/09/1967	- Autoriza o Poder Executivo a constituir a Fundação "Padre Anchieta" - Centro Paulista de Rádio e TV Educativa, e dá outras providências.
<b>Decreto Estadual</b>			
25.117	de	06/05/1986	- Aprova o novo Estatuto da Fundação "Padre Anchieta" - Centro Paulista de Rádio e Televisão Educativas. Alterado pelo Decreto nº 26.302, de 24 de novembro de 1986.
50.941	de	05/07/2006	- Reorganiza a Secretaria da Cultura. Alterado pelos Decretos nºs 53.571, de 17 de outubro de 2008; 59.046, de 05 de abril de 2013; 60.681, de 23 de julho de 2014; 61.832, de 11 de fevereiro de 2016; 62.510, de 09 de março de 2017; 64.186, de 15 de abril de 2019 e 65.536, de 24 de fevereiro de 2021.

### 12046 - FUNDAÇÃO MEMORIAL DA AMÉRICA LATINA

<b>Lei Estadual</b>			
6.472	de	28/06/1989	- Autoriza o Poder Executivo a instituir a Fundação Memorial da América Latina e dá outras providências.
<b>Decreto Estadual</b>			
30.233	de	08/08/1989	- Institui a Fundação Memorial da América Latina e dá outras providências.
30.553	de	03/10/1989	- Aprova os Estatutos da Fundação Memorial da América Latina. Alterado pelo Decreto nº 42.856, de 11 de fevereiro de 1998.

### 13000 - SECRETARIA DE AGRICULTURA E ABASTECIMENTO

<b>Lei Estadual</b>			
7.964	de	16/07/1992	- Dá nova denominação ao Fundo de Expansão Agropecuária, define seus objetivos, dispõe sobre a aplicação de seus recursos e dá providências correlatas. Alterada pelas Leis nº 9.510, de 20 de março de 1997; nº 10.521, de 29 de março de 2000; nº 11.247, de 04 de novembro de 2002; nº 14.149, de 21 de junho de 2010 e nº 16.004, de 23 de novembro de 2015.
10.481	de	29/12/1999	- Institui o Sistema de Qualidade de Produtos Agrícolas, Pecuários e Agroindustriais do Estado de São Paulo e dá providências correlatas.
11.244	de	21/10/2002	- Dispõe sobre a concessão de subvenção do prêmio de seguro rural e dá outras providências.
14.591	de	14/10/2011	- Cria o Programa Paulista da Agricultura de Interesse Social - PPAIS.
<b>Decreto Estadual</b>			
41.608	de	24/02/1997	- Dispõe sobre a reorganização da Coordenadoria de Assistência Técnica Integral - CATI, da Secretaria de Agricultura e Abastecimento e dá providências correlatas. Alterado pelo Decreto nº 64.131, de 11 de março de 2019.
41.990	de	23/07/1997	- Organiza o Programa Estadual de Microbacias Hidrográficas - PEMH e dá providências correlatas.

43.142	de	02/06/1998	- Reorganiza a Secretaria de Agricultura e Abastecimento e dá providências correlatas. Alterado pelos Decretos nº 52.797, de 11 de março de 2008; nº 53.411, de 10 de setembro de 2008; nº 58.525, de 06 de novembro de 2012; nº 59.798, de 22 de novembro de 2013 e nº 64.131, de 11 de março de 2019.
43.424	de	01/09/1998	- Altera a subordinação e o nível do Departamento de Defesa Agropecuária da Coordenadoria de Assistência Técnica Integral - CATI da Secretaria de Agricultura e Abastecimento e dá providências correlatas.
43.512	de	02/10/1998	- Dispõe sobre a organização da Coordenadoria de Defesa Agropecuária da Secretaria de Agricultura e Abastecimento e dá providências correlatas. Alterado pelo Decreto nº 52.902, de 14 de abril de 2008.
44.885	de	11/05/2000	- Altera a denominação da Coordenadoria de Pesquisa dos Agronegócios da Secretaria de Agricultura e Abastecimento, para Agência Paulista de Tecnologia dos Agronegócios.
46.488	de	08/01/2002	- Reorganiza a Agência Paulista de Tecnologia dos Agronegócios (APTA), da Secretaria de Agricultura e Abastecimento, e dá providências correlatas. Alterado pelos Decretos nº 49.284, de 23 de dezembro de 2004, nº 59.869, de 04 de dezembro de 2013 e nº 63.279, de 19 de março de 2018.
47.804	de	30/04/2003	- Dispõe sobre a aplicação da Lei nº 7.964, de 16 de julho de 1992. Alterado pelo Decreto nº 52.794, de 11 de março de 2008.
50.998	de	25/07/2006	- Reorganiza a Coordenadoria de Desenvolvimento dos Agronegócios - CODEAGRO, da Secretaria de Agricultura e Abastecimento e dá providências correlatas.
57.755	de	24/01/2012	- Regulamenta a Lei nº 14.591, de 14 de outubro de 2011, que cria o Programa Paulista da Agricultura de Interesse Social - PPAIS e dá providências correlatas. Alterado pelo Decreto nº 60.055, de 14 de janeiro de 2014.
58.016	de	02/05/2012	- Institui o Projeto Estadual Poupatempo do Produtor Rural e dá providências correlatas.
62.282	de	02/12/2016	- Institui o subprograma PPAIS - LEITE no âmbito do Programa Paulista de Agricultura de Interesse Social - PPAIS, a que se refere a Lei nº 14.591, de 14 de outubro de 2011, regulamentada pelo Decreto nº 57.755, de 24 de janeiro de 2012, e dá providências correlatas. Alterado pelo Decreto nº 62.739, de 31 de julho de 2017.
63.280	de	19/03/2018	- Reorganiza e Consolida os Programas e Projetos de financiamento ou de subvenção econômica para o desenvolvimento da agropecuária de São Paulo realizados com recursos provenientes do Fundo de Expansão do Agronegócio Paulista - O Banco do Agronegócio Familiar (FEAP-BANAGRO).
64.320	de	05/07/2019	- Institui, junto à Secretaria de Agricultura e Abastecimento, diretrizes de política pública denominadas "Cidadania no Campo 2030", e dá providências correlatas.

#### 16000 - SECRETARIA DE LOGÍSTICA E TRANSPORTES

<b>Lei Estadual</b>			
7.833	de	19/02/1963	- Dispõe sobre o desdobramento da Secretaria da Viação e Obras Públicas e a criação da Secretaria dos Transportes.
9.318	de	22/04/1966	- Dispõe sobre a estruturação da Secretaria dos Transportes. Alterada pela Lei nº 10.305, de 09 de dezembro de 1968.
<b>Decreto Estadual</b>			
36.526	de	04/03/1993	- Altera a denominação da Secretaria da Infraestrutura Viária para Secretaria dos Transportes.
42.817	de	19/01/1998	- Reorganiza a Secretaria dos Transportes e dá providências correlatas. Alterado pelos Decretos nº 44.265, de 17 de setembro de 1999 e nº 65.662, de 29 de abril de 2021.
45.087	de	31/07/2000	- Reorganiza o Departamento Hidroviário, da Secretaria dos Transportes, e dá providências correlatas. Alterado pelo Decreto nº 65.262, de 20 de outubro de 2020.
64.059	de	01/01/2019	- Dispõe sobre as alterações de denominação, transferências e desativações que especifica e dá providências correlatas. Alterado pelo Decreto nº 64.998, de 29 de maio de 2020.

#### 16055 - DEPARTAMENTO DE ESTRADAS DE RODAGEM - DER

<b>Decreto - lei Estadual</b>			
16.546	de	26/12/1946	- Dispõe sobre a reorganização do Departamento de Estradas de Rodagem.
<b>Decreto Estadual</b>			
6.529	de	02/07/1934	- Cria o Departamento de Estradas de Rodagem.
5.794	de	05/03/1975	- Aprova o Regulamento do Departamento de Estradas de Rodagem. Alterado pelos Decretos nº 11.873, de 07 de julho de 1978, nº 25.661, de 08 de agosto de 1986, nº 26.673, de 28 de janeiro de 1987 e nº 34.791, de 09 de abril de 1992.
17.756	de	30/09/1981	- Dispõe sobre a criação do Serviço de Assistência Rodoviária aos Municípios, nas Divisões Regionais da Diretoria de operações, do Departamento de Estradas de Rodagem e dá providências correlatas. Alterado pelo Decreto nº 34.791, de 09 de abril de 1992.

**16056 - DEPARTAMENTO AEROVIÁRIO DO ESTADO DE SÃO PAULO - DAESP****Lei Estadual**

- 10.385 de 24/08/1970 - Dispõe sobre a transformação do Departamento Aeroviário em entidade autárquica, com a denominação de Departamento Aeroviário do Estado de São Paulo - DAESP.
- 17.293 de 15/10/2020 - Estabelece medidas voltadas ao ajuste fiscal e ao equilíbrio das contas públicas e dá providências correlatas.

**Decreto Estadual**

- 52.562 de 17/11/1970 - Aprova o Regulamento do Departamento Aeroviário do Estado de São Paulo - DAESP. Alterado pelos Decretos nº 52.657, de 17 de fevereiro de 1971, nº 52.670, de 4 de março de 1971, nº 689, de 6 de dezembro de 1972 e nº 26.991, de 13 de maio de 1987.
- 66.015 de 15/09/2021 - Prorroga o prazo previsto no § 1º do artigo 2º da Lei nº 17.293, de 15 de outubro de 2020.

**16093 - COMPANHIA DOCAS DE SÃO SEBASTIÃO****Lei Federal**

- 9.277 de 10/05/1996 - Autoriza a União a delegar aos municípios, estados da Federação e ao Distrito Federal a administração e exploração de rodovias e portos federais.
- 12.815 de 05/06/2013 - Dispõe sobre a exploração direta e indireta pela União de portos e instalações portuárias e sobre as atividades desempenhadas pelos operadores portuários.

**Decreto - lei Estadual**

- 63 de 15/05/1969 - Dispõe sobre a constituição de sociedade anônima, com a denominação de "Companhia Docas de São Sebastião" e dá outras providências.

**Decreto Estadual**

- 52.102 de 29/08/2007 - Dispõe sobre a constituição da Companhia Docas de São Sebastião e dá providências correlatas. Alterado pelos Decretos nº 62.309, de 15 de dezembro de 2016 e nº 62.877, de 9 de outubro de 2017.

**Convênio Estadual**

- S/Nº de 15/06/2007 - Convênio de Delegação firmado entre a União e o Estado de São Paulo, para administração e exploração do Porto de São Sebastião.

**17000 - SECRETARIA DA JUSTIÇA E CIDADANIA****Lei Federal**

- 9.807 de 13/07/1999 - Estabelece as normas para a organização e manutenção de programas especiais de proteção a vítimas e testemunhas ameaçadas. Alterado pela Lei Federal 12.483, de 8 de setembro de 2011.

**Decreto Federal**

- 7.037 de 21/12/2009 - Aprova o Programa Nacional de Direitos Humanos - PNDH-3 e dá outras providências.

**Lei Complementar Estadual**

- 846 de 04/06/1998 - Dispõe sobre a qualificação de entidades como Organizações Sociais, e dá outras providências. Alterada pelas Leis Complementares nº 1.095, de 18 de setembro de 2009, nº 1.131, de 27 de dezembro de 2010 e nº 1.243, de 30 de maio de 2014.

**Lei Estadual**

- 6.536 de 13/11/1989 - Autoriza o Poder Executivo a criar o Fundo Especial de Despesa de Reparação de Interesses Difusos Lesados, no Ministério Público do Estado de São Paulo. Alterada pela Lei nº 13.555, de 09 de junho de 2009.
- 7.576 de 27/11/1991 - Cria o Conselho Estadual de Defesa dos Direitos da Pessoa Humana - CONDEPE e dá providências correlatas. Alterada pela Lei nº 8.032, de 28 de setembro de 1992.
- 10.354 de 25/08/1999 - Dispõe sobre a proteção e auxílio às vítimas de violência e dá outras providências.
- 10.726 de 08/01/2001 - Dispõe sobre indenização a pessoas detidas sob a acusação de terem participado de atividades políticas no período de 31 de março de 1964 a 15 de agosto de 1979, que tenham ficado sob a responsabilidade de órgãos públicos do Estado de São Paulo, e dá outras providências.
- 11.600 de 19/12/2003 - Reestrutura o Fundo de Desenvolvimento Econômico e Social do Pontal do Paranapanema e estabelece a sua vinculação à Secretaria da Justiça e da Defesa da Cidadania. Alterada pela Lei nº 14.750, de 27 de abril de 2012.
- 16.428 de 29/05/2017 - Cria o Fundo Especial de Custeio de Perícias - FEP, nos termos que especifica.

**Decreto Estadual**

- 25.367 de 12/06/1986 - Institui o Conselho Estadual de Entorpecentes, e dá outras providências. Alterado pelos Decretos nº 54.382, de 27 de maio de 2009 e nº 56.091, de 16 de agosto de 2010.



29.860	de	03/05/1989	- Autoriza a Secretaria da Justiça a promover a construção, ampliação e reforma de Edifício para instalação de Fórum, na forma que especifica. Alterado pelo Decreto nº 40.687, de 27 de fevereiro de 1996.
33.133	de	15/03/1991	- Altera a denominação da Secretaria da Justiça para Secretaria da Justiça e da Defesa da Cidadania, cria o Instituto de Terras e dá providências correlatas. Alterado pelos Decretos nº 33.202, de 30 de abril de 1991; nº 33.366, de 10 de junho de 1991 e nº 33.817, de 18 de setembro de 1991.
42.209	de	15/09/1997	- Institui o Programa Estadual de Direitos Humanos, cria a Comissão Especial de acompanhamento da execução desse programa, e dá providências correlatas. Alterado pelos Decretos 61.374, de 23 de julho de 2015 e 62.091, de 11 de julho de 2016.
44.214	de	30/08/1999	- Institui o Programa Estadual de Proteção a Testemunhas - PROVITA/SP, e determina outras providências. Alterado pelos Decretos nº 56.562, de 21 de dezembro de 2010, nº 59.351, de 10 de julho de 2013 e nº 62.115, de 23 de julho de 2016.
46.397	de	19/12/2001	- Regulamenta a Lei nº 10.726, de 8 de janeiro de 2001. Alterado pelo Decreto 46.984, de 13 de agosto de 2002.
48.328	de	15/12/2003	- Institui, no âmbito da Administração Pública do Estado de São Paulo, a Política de Ações Afirmativas para Afrodescendentes. Alterado pelo Decreto nº 62.091, de 11 de julho de 2016.
48.539	de	11/03/2004	- Regulamenta a Lei nº 11.600, de 19 de dezembro de 2003 que reestrutura o Fundo de Desenvolvimento Econômico e Social do Pontal do Paranapanema e dá outras providências correlatas. Alterado pelos Decretos nº 57.744, de 19 de janeiro de 2012 e nº 59.111, de 22 de abril de 2013.
50.587	de	13/03/2006	- Regulamenta a Lei 12.061, de 26/09/2005, que institui o Conselho de Participação e Desenvolvimento da Comunidade Nordestina. Alterado pelo Decreto nº 62.091, de 11 de julho de 2016.
52.645	de	21/01/2008	- Dispõe sobre as Diretrizes Estaduais de Atenção aos Povos Indígenas, o Conselho Estadual dos Povos Indígenas e o Comitê Intersetorial de Assuntos Indígenas e dá providências correlatas. Alterado pelos Decretos nº 61.374, de 23 de julho de 2015 e nº 62.091, de 11 de julho de 2016.
54.032	de	18/02/2009	- Cria e organiza, na Secretaria da Justiça e da Defesa da Cidadania, a Coordenação de Políticas para a Diversidade Sexual do Estado de São Paulo e dá providências correlatas. Alterado pelos Decretos nº 61.374, de 23 de julho de 2015 e nº 62.091, de 11 de julho de 2016.
54.101	de	12/03/2009	- Institui o Programa Estadual de Prevenção e Enfrentamento ao Tráfico de Pessoas - PEPETP, junto à Secretaria da Justiça e da Defesa da Cidadania. Alterado pelos Decretos nº 60.047, de 10 de janeiro de 2014 e nº 62.293, de 6 de dezembro de 2016.
54.429	de	09/06/2009	- Cria e organiza a Coordenação de Políticas para a População Negra e Indígena e dá providências correlatas. Alterado pelos Decretos nº 61.374, de 23 de julho de 2015 e nº 62.091, de 11 de julho de 2016.
55.587	de	17/03/2010	- Institui o Conselho Estadual dos Direitos da População de Lésbicas, Gays, Bissexuais, Travestis e Transexuais e dá providências correlatas. Alterado pelos Decretos nº 58.527, de 06 de novembro de 2012, nº 61.374, de 23 de julho de 2015 e nº 62.091, de 11 de julho de 2016.
55.839	de	18/05/2010	- Institui o Plano Estadual de Enfrentamento à Homofobia e Promoção da Cidadania LGBT e dá providências correlatas.
56.091	de	16/08/2010	- Altera a denominação do Conselho Estadual Sobre Drogas para Conselho Estadual de Políticas sobre Drogas - CONED, dispõe sobre sua organização e dá providências correlatas. Alterado pelos Decretos nº 60.628, de 3 de julho de 2014 e nº 62.818, de 4 de setembro de 2017.
57.234	de	15/08/2011	- Institui, no âmbito da Secretaria da Justiça e da Defesa da Cidadania, o Cadastro das Entidades de Defesa dos Direitos Humanos do Estado de São Paulo - CEDHESP, regulamenta os incisos I e III do artigo 5º da Lei nº 7.576, de 27 de novembro de 1991, que cria o Conselho Estadual de Defesa dos Direitos da Pessoa Humana - CONDEPE e dá providências correlatas. Alterado pelo Decreto nº 59.943, de 13 de dezembro de 2013.
58.428	de	08/10/2012	- Cria e organiza, na Secretaria da Justiça e da Defesa da Cidadania, a Coordenação de políticas para a mulher do Estado de São Paulo e dá providências correlatas. Alterado pelos Decretos nº 61.374, de 23 de julho de 2015 e nº 62.091, de 11 de julho de 2016.
59.101	de	18/04/2013	- Dispõe sobre a organização da Secretaria da Justiça e da Defesa da Cidadania e dá providências correlatas. Alterado pelos Decretos nº 61.374, de 23 de julho de 2015; nº 62.091, de 11 de julho de 2016; e nº 62.603, de 31 de maio de 2017.
61.374	de	23/07/2015	- Dispõe sobre as transferências que especifica, da Secretaria da Justiça e da Defesa da Cidadania para a Casa Civil, do Gabinete do Governador, e dá providências correlatas. Alterado pelo Decreto nº 62.091, de 11 de julho de 2016.
64.059	de	01/01/2019	- Dispõe sobre as alterações de denominação, transferências e desativações que especifica e dá providências correlatas. Alterado pelo Decreto nº 64.998, de 29 de maio de 2020.
65.528	de	17/02/2021	- Aprova o Plano Estadual para Erradicação do Trabalho Análogo ao de Escravo.

**17046 - FUNDAÇÃO DE PROTEÇÃO E DEFESA DO CONSUMIDOR - PROCON****Lei Federal**

8.078 de 11/09/1990 - Dispõe sobre a proteção ao consumidor e dá outras providências (Código de Defesa do Consumidor).

**Lei Estadual**

- 9.192 de 23/11/1995 - Autoriza o Poder Executivo a instituir a Fundação de Proteção e Defesa do Consumidor - PROCON, vinculada à Secretaria de Estado da Justiça e da Defesa da Cidadania.

**Decreto Estadual**

- 41.170 de 23/09/1996 - Regulamenta a Lei nº 9.192, de 23 de novembro de 1995, e institui a Fundação de Proteção e Defesa do Consumidor - PROCON e dá providências correlatas.
- 41.727 de 22/04/1997 - Aprova os Estatutos da Fundação de Proteção e Defesa do Consumidor - PROCON.
- 64.059 de 01/01/2019 - Dispõe sobre as alterações de denominação, transferências e desativações que especifica e dá providências correlatas. Alterado pelo Decreto nº 64.998, de 29 de maio de 2020.

**17047 - FUNDAÇÃO INSTITUTO DE TERRAS DO ESTADO DE SÃO PAULO "JOSÉ GOMES DA SILVA" - ITESP****Lei Estadual**

- 4.957 de 30/12/1985 - Dispõe sobre planos públicos de valorização e aproveitamento dos recursos fundiários. Alterada pela Lei nº 16.115, de 14 de janeiro de 2016.
- 10.207 de 08/01/1999 - Cria a Fundação Instituto de Terras do Estado de São Paulo "José Gomes da Silva" - ITESP, vinculada à Secretaria da Justiça e da Defesa da Cidadania e dá outras providências correlatas.

**Decreto Estadual**

- 44.294 de 04/10/1999 - Regulamenta a Lei nº 10.207, de 08 de janeiro de 1999, institui a Fundação Instituto de Terras do Estado de São Paulo "José Gomes da Silva" - ITESP, e dá providências correlatas.
- 44.944 de 31/05/2000 - Aprova os Estatutos da Fundação Instituto de Terras do Estado de São Paulo "José Gomes da Silva" - ITESP. Alterado pelo Decreto nº 54.559, de 17 de julho de 2009.
- 62.738 de 31/07/2017 - Regulamenta a Lei nº 4.957, de 30 de dezembro de 1985, com as alterações introduzidas pela Lei nº 16.115, de 14 de janeiro de 2016, que dispõe sobre Planos Públicos de Valorização e Aproveitamento dos Recursos Fundiários e institui, no âmbito da Fundação ITESP, o Programa Paulista da Agricultura de Interesse Social Familiar - PPAIS Família, e dá providências correlatas.
- 64.059 de 01/01/2019 - Dispõe sobre as alterações de denominação, transferências e desativações que especifica e dá providências correlatas. Alterado pelo Decreto nº 64.998, de 29 de maio de 2020.

**17048 - FUNDAÇÃO CENTRO DE ATENDIMENTO SOCIOEDUCATIVO AO ADOLESCENTE - FUNDAÇÃO CASA - SP****Lei Federal**

- 8.069 de 13/07/1990 - Dispõe sobre o Estatuto da Criança e do Adolescente.
- 12.594 de 18/01/2012 - Institui o Sistema Nacional de Atendimento Socioeducativo (SINASE), regulamenta a execução das medidas socioeducativas destinadas a adolescente que pratique ato infracional; e altera as Leis nºs 8.069, de 13 de julho de 1990 (Estatuto da Criança e do Adolescente); 7.560, de 19 de dezembro de 1986, 7.998, de 11 de janeiro de 1990, 5.537, de 21 de novembro de 1968, 8.315, de 23 de dezembro de 1991, 8.706, de 14 de setembro de 1993, os Decretos-Leis nºs 4.048, de 22 de janeiro de 1942, 8.621, de 10 de janeiro de 1946, e a Consolidação das Leis do Trabalho (CLT), aprovada pelo Decreto-Lei nº 5.452, de 1º de maio de 1943.

**Lei Estadual**

- 185 de 12/12/1973 - Autoriza o Poder Executivo a instituir a "Fundação Paulista de Promoção Social do Menor - PRO-MENOR". Alterada pela Lei nº 15.050, de 20 de junho de 2013.
- 985 de 26/04/1976 - Dá denominação de Fundação Estadual do Bem-Estar do Menor - FEBEM-SP à Fundação Paulista de Promoção Social do Menor - PRO-MENOR, altera dispositivos da Lei nº 185, de 12 de dezembro de 1973, que autorizou a sua instituição, e dá providências correlatas.
- 12.469 de 22/12/2006 - Altera a denominação da Fundação Estadual do Bem-Estar do Menor para Fundação Casa - SP e dá providências correlatas.

**Decreto Estadual**

- 8.777 de 13/10/1976 - Aprova os Estatutos da Fundação Estadual do Bem Estar do Menor - FEBEM-SP. Alterado pelo Decreto nº 23.981, de 20 de setembro de 1985.
- 48.893 de 26/08/2004 - Vincula a Fundação Estadual do Bem Estar do Menor - FEBEM-SP à Secretaria da Justiça e da Defesa da Cidadania.
- 64.059 de 01/01/2019 - Dispõe sobre as alterações de denominação, transferências e desativações que especifica e dá providências correlatas. Alterado pelo Decreto nº 64.998, de 29 de maio de 2020.

**17055 - INSTITUTO DE MEDICINA SOCIAL E DE CRIMINOLOGIA DE SÃO PAULO - IMESC****Lei Estadual**

- 9.934 de 16/04/1998 - Assegura gratuidade para a realização de exames de DNA.

**Decreto Estadual**

- |        |    |            |   |
|--------|----|------------|---|
| 8.390  | de | 20/08/1976 | - Altera a denominação do Instituto Oscar Freire para Instituto de Medicina Social e de Criminologia de São Paulo - IMESC.  |
| 25.367 | de | 12/06/1986 | - Institui o Conselho Estadual de Entorpecentes, e define o IMESC como responsável pelo apoio técnico-científico do Conselho. Denominação alterada pelos Decretos nº 54.382, de 27 de maio de 2009 e nº 56.091, de 16 de agosto de 2010.      |
| 34.074 | de | 29/10/1991 | - Institui o programa permanente de prevenção ao uso indevido de drogas. Alterado pelo Decreto nº 56.091, de 16 de agosto de 2010.  |
| 42.110 | de | 19/08/1997 | - Aprova o novo Regulamento do Instituto de Medicina Social e de Criminologia de São Paulo - IMESC.   |
| 44.336 | de | 15/10/1999 | - Regulamenta a Lei nº 9.934, de 16 de abril de 1998, que assegura a gratuidade para realização, por determinação judicial, de exames DNA, aos comprovadamente pobres, nas ações de investigação de paternidade e dá providências correlatas. |
| 64.059 | de | 01/01/2019 | - Dispõe sobre as alterações de denominação, transferências e desativações que especifica e dá providências correlatas. Alterado pelo Decreto nº 64.998, de 29 de maio de 2020.   |

**17056 - INSTITUTO DE PESOS E MEDIDAS DO ESTADO DE SÃO PAULO - IPEM/SP****Lei Federal**

- |       |    |            |   |
|-------|----|------------|---|
| 8.078 | de | 11/09/1990 | - Dispõe sobre a proteção do consumidor e dá outras providências. |
|-------|----|------------|---|

**Lei Estadual**

- |       |    |            |   |
|-------|----|------------|---|
| 9.286 | de | 22/12/1995 | - 9.286 de 22/12/1995 - Confere personalidade jurídica e transforma em Autarquia Especial o Instituto de Pesos e Medidas do Estado de São Paulo - IPEM/SP e o vincula à Secretaria da Justiça e da Defesa da Cidadania. |
|-------|----|------------|---|

**Decreto Estadual**

- |        |    |            |  |
|--------|----|------------|--|
| 47.927 | de | 24/04/1967 | - Dispõe sobre a criação do Instituto de Pesos e Medidas do Estado de São Paulo - IPEM/SP. Alterado pelos Decretos nº 49.140, de 27 de dezembro de 1967 e nº 49.864, de 24 de junho de 1968. |
| 55.964 | de | 29/06/2010 | - Aprova o Regulamento do Instituto de Pesos e Medidas do Estado de São Paulo - IPEM/SP. Alterado pelo Decreto nº 64.110, de 8 de fevereiro de 2019.   |
| 64.059 | de | 01/01/2019 | - Dispõe sobre as alterações de denominação, transferências e desativações que especifica e dá providências correlatas. Alterado pelo Decreto nº 64.998, de 29 de maio de 2020.              |

**18000 - SECRETARIA DA SEGURANÇA PÚBLICA****Lei Federal**

- |        |    |            |   |
|--------|----|------------|---|
| 10.029 | de | 20/10/2000 | - Estabelece normas gerais para a prestação voluntária de serviços administrativos e de serviços auxiliares de saúde e de defesa civil nas Polícias Militares e nos Corpos de Bombeiros e dá providências correlatas.   |
| 13.756 | de | 12/12/2018 | - Dispõe sobre o Fundo Nacional de Segurança Pública (FNSP), sobre a destinação do produto da arrecadação das loterias e sobre a promoção comercial e a modalidade lotérica denominada apostas de quota fixa; altera as Leis nº 8.212, de 24 de julho de 1991, 9.615, de 24 março de 1998, 10.891, de 9 de julho de 2004, 11.473, de 10 de maio de 2007, e 13.675, de 11 de junho de 2018; e revoga dispositivos das Leis nº 6.168, de 9 de dezembro de 1974, 6.717, de 12 de novembro de 1979, 8.313, de 23 de dezembro de 1991, 9.649, de 27 de maio de 1998, 10.260, de 12 de julho de 2001, 11.345, de 14 de setembro de 2006, e 13.155, de 4 de agosto de 2015, da Lei Complementar nº 79, de 7 de janeiro de 1994, e dos Decretos-Leis nº 204, de 27 de fevereiro de 1967, e 594, de 27 de maio de 1969, as Leis nº 6.905, de 11 de maio de 1981, 9.092, de 12 de setembro de 1995, 9.999, de 30 de agosto de 2000, 10.201, de 2001, e 10.746, de 2003, e os Decretos-Leis nº 1.405, de 1975; e 1.923, de 1982. |

**Lei Complementar Estadual**

- |     |    |            |  |
|-----|----|------------|--|
| 207 | de | 05/01/1979 | - Promulga a Lei Orgânica da Polícia do Estado de São Paulo. Alterada pelas Leis Complementares nº 922, de 02 de julho de 2002 e nº 1.282, de 18 de janeiro de 2016. |
|-----|----|------------|--|

**Lei Estadual**

- |        |    |            |  |
|--------|----|------------|--|
| 616    | de | 17/12/1974 | - Dispõe sobre a organização básica da Polícia Militar do Estado de São Paulo.   |
| 10.328 | de | 15/06/1999 | - Institui o Fundo de Incentivo à Segurança Pública - FISP.  |
| 11.064 | de | 08/03/2002 | - Institui o Serviço Auxiliar Voluntário na Polícia Militar do Estado.   |
| 16.932 | de | 24/01/2019 | - Autoriza o Poder Executivo a celebrar convênios com os Municípios, com o intuito de estabelecer parceria entre as Polícias Civil e Militar do Estado e as Guardas Municipais.              |
| 17.219 | de | 29/11/2019 | - Dispõe sobre a criação do Fundo Estadual de Segurança Pública e do Conselho Estadual de Segurança Pública e Defesa Social, nos termos da Lei Federal nº 13.756, de 12 de dezembro de 2018. |

**Decreto - lei Estadual**

- 217 de 08/04/1970 - Dispõe sobre a constituição da Polícia Militar do Estado de São Paulo, integrada por elementos da Força Pública do Estado e da Guarda Civil de São Paulo.

**Decreto Estadual**

- 4.789 de 05/12/1930 - Cria a Secretaria de Estado dos Negócios da Segurança Pública.
- 7.290 de 15/12/1975 - Aprova o Regulamento Geral da Polícia Militar do Estado de São Paulo. Alterado pelo Decreto nº 57.762, de 31 de janeiro de 2012.
- 20.872 de 15/03/1983 - Fixa a estrutura básica da Polícia Civil. Alterado pelos Decretos nº 57.555, de 1º de dezembro de 2011, nº 58.150, de 21 de junho de 2012 e nº 60.930, de 2 de dezembro de 2014.
- 39.948 de 08/02/1995 - Fixa a estrutura básica da Polícia Civil e reorganiza a Delegacia Geral de Polícia. Alterado pelos Decretos nº 58.150, de 21 de junho de 2012, nº 59.396, de 6 de agosto de 2013, nº 59.587, de 10 de outubro de 2013, nº 62.596, de 25 de maio de 2017 e nº 64.206, de 26 de abril de 2019.
- 42.847 de 09/02/1998 - Dispõe sobre a estrutura organizacional da Superintendência da Polícia Técnico-Científica e dá providências correlatas. Alterado pelos Decretos nº 42.922, de 11 de março de 1998, nº 51.115, de 13 de setembro de 2006 e nº 58.150, de 21 de junho de 2012.
- 44.448 de 24/11/1999 - Cria, transfere e extingue unidades na Polícia Civil do Estado de São Paulo e dá providências correlatas. Alterado pelos Decretos nº 61.403, de 04 de agosto de 2015, nº 61.974, de 17 de maio de 2016 e nº 62.536, de 07 de abril de 2017. Última alteração pelo Decreto nº 64.846, de 06 de março de 2020.
- 45.548 de 26/12/2000 - Regulamenta a Lei nº 10.328, de 15 de junho de 1999, que instituiu o Fundo de Incentivo à Segurança Pública - FISP e dá providências correlatas.
- 52.199 de 26/09/2007 - Cria e organiza, na Secretaria da Segurança Pública, a Subsecretaria de Acompanhamento de Projetos Estratégicos - SAPE-SSP e dá providências correlatas.
- 53.073 de 09/06/2008 - Cria e organiza, na Delegacia Geral de Polícia Adjunta - DGPAD, a Assistência Policial Civil de Assuntos Penitenciários e dá providências correlatas.
- 54.359 de 20/05/2009 - Cria e organiza, na Polícia Civil do Estado de São Paulo, da Secretaria da Segurança Pública, o Departamento de Polícia de Proteção à Cidadania - DPPC e dá providências correlatas. Alterado pelos Decretos nº 62.179, de 08 de setembro de 2016, nº 64.359, de 02 de agosto de 2019 e nº 65.108, de 04 de agosto de 2020.
- 59.396 de 06/08/2013 - Altera a denominação do Departamento Estadual de Repressão ao Narcotráfico - DENARC para Departamento Estadual de Prevenção e Repressão ao Narcotráfico - DENARC, dispõe sobre sua organização e dá providências correlatas.
- 60.175 de 25/02/2014 - Dispõe sobre a estruturação da Polícia Militar do Estado de São Paulo e dá providências correlatas. Alterado pelos Decretos nº 63.273, de 13 de março de 2018, nº 63.784, de 08 de novembro de 2018 e nº 65.096, de 28 de julho de 2020.
- 60.640 de 11/07/2014 - Institui, na Secretaria da Segurança Pública, o Centro Integrado de Comando e Controle - CICC e dá providências correlatas. Alterado pelo Decreto nº 60.811, de 29 de setembro de 2014.
- 60.873 de 03/11/2014 - Dispõe sobre os Conselhos Comunitários de Segurança - CONSEGs, determina a constituição do CONSEG virtual e dá providências correlatas.
- 62.596 de 25/05/2017 - Transfere para a Polícia Civil do Estado de São Paulo, a Corregedoria Geral da Polícia Civil - CORREGEDORIA e dá providências correlatas. Alterado pelo Decreto nº 64.359, de 02 de agosto de 2019.
- 65.657 de 27/04/2021 - Regulamenta a Lei nº 17.219, de 29 de novembro de 2019, que dispõe sobre a criação do Fundo Estadual de Segurança Pública e do Conselho Estadual de Segurança Pública e Defesa Social, aprova o Plano Estadual de Segurança Pública e Defesa Social e dá outras providências.

**18058 - CAIXA BENEFICENTE DA POLÍCIA MILITAR****Lei Federal**

- 9.717 de 27/11/1998 - Dispõe sobre regras gerais para a organização e o funcionamento dos regimes próprios de previdência social dos servidores públicos da União, dos Estados, do Distrito Federal e dos Municípios, dos militares dos Estados e do Distrito Federal, e dá outras providências.

**Lei Complementar Estadual**

- 1.010 de 01/06/2007 - Dispõe sobre a criação da SÃO PAULO PREVIDÊNCIA - SPPREV, entidade gestora do Regime Próprio de Previdência dos Servidores Públicos - RPPS e do Regime Próprio de Previdência dos Militares do Estado de São Paulo - RPPM e dá providências correlatas.
- 1.013 de 06/07/2007 - Altera a Lei nº 452, de 2 de outubro de 1974 e o Decreto-lei nº 260, de 29 de maio de 1970 e dá providências correlatas.

**Lei Estadual**

- 452 de 02/10/1974 - Institui, como entidade autárquica vinculada à Secretaria da Segurança Pública, a Caixa Beneficente da Polícia Militar, estabelece os regimes de pensão e de assistência médico-hospitalar e odontológica, e dá providências correlatas. Alterada pelas Leis Compl. nº 1.013, de 06 de julho de 2007, nº 1.349, de 25 de novembro de 2019 e nº 1.353, de 10 de janeiro de 2020.

1.069	de	17/09/1976	- Altera dispositivos da Lei nº 452, de 02 de outubro de 1974, e estabelece a filiação dos integrantes do Quadro em Extinção, a que se refere o parágrafo único do artigo 12, do Decreto-lei nº 217, de 08 de abril de 1970, ao IPESP e IAMSPE.
<b>Decreto - lei Estadual</b>			
260	de	29/05/1970	- Dispõe sobre a inatividade dos componentes da Polícia Militar do Estado de São Paulo. Última alteração pela Lei nº 17.293, de 15 de outubro de 2020.
<b>Decreto Estadual</b>			
5.376	de	26/12/1974	- Aprova o Regulamento da Caixa Beneficente da Polícia Militar do Estado. Alterado pelo Decreto nº 25.690, de 12 de agosto de 1986.
7.391	de	29/12/1975	- Aprova o Regimento Interno da Caixa Beneficente da Polícia Militar do Estado. Alterado pelo Decreto nº 43.087, de 8 de maio de 1998.
52.046	de	09/08/2007	- Aprova o Regulamento Interno da SÃO PAULO PREVIDÊNCIA - SPPREV, criada pela Lei Complementar nº 1.010, de 1º de junho de 2007. Última alteração pelo Decreto nº 64.998, de 29 de maio de 2020.
52.860	de	02/04/2008	- Regulamenta a contribuição previdenciária dos militares do serviço ativo, da reserva remunerada, reformados, agregados e respectivos pensionistas, nos termos da Lei Complementar nº 1.013, de 6 de julho de 2007, e dá providências correlatas.
64.764	de	27/01/2020	- Regulamenta o artigo 35 da Lei nº 452, de 2 de outubro de 1974, que dispõe sobre a assistência jurídica gratuita para a defesa dos policiais militares por atos praticados em razão do exercício de suas funções. Alterado pelo Decreto nº 65.525, de 16 de fevereiro de 2021.

## 20000 - SECRETARIA DA FAZENDA E PLANEJAMENTO

<b>Lei Complementar Estadual</b>			
1.281	de	14/01/2016	- Institui na Secretaria da Fazenda do Estado de São Paulo a Corregedoria da Fiscalização Tributária - CORFISP e dá providências correlatas.
<b>Lei Estadual</b>			
7.522	de	20/09/1991	- Cria o Fundo de Desenvolvimento Econômico e Social do Vale do Ribeira.
9.363	de	23/07/1996	- Institui o Programa Estadual de Incentivo ao Desenvolvimento Econômico e Social, o Conselho Estadual de Desenvolvimento Econômico e Social, o Fundo Estadual de Incentivo ao Desenvolvimento Social - FIDES, o Fundo Estadual de Incentivo ao Desenvolvimento Econômico - FIDEC, e dá outras providências.
9.533	de	30/04/1997	- Institui o Fundo de Investimentos de Crédito Produtivo Popular de São Paulo e dá outras providências. Alterada pelas Leis nº 14.922, de 28 de dezembro de 2012 e nº 16.371, de 12 de janeiro de 2017.
10.016	de	29/06/1998	- Institui o Fundo de Aval e dá outras providências. Alterada pelas Leis nº 12.187, de 05 de janeiro de 2006 e nº 16.371, de 12 de janeiro de 2017.
10.549	de	11/05/2000	- Institui o Programa de Desenvolvimento do Estado de São Paulo e substitui as normas que disciplinam o Fundo de Desenvolvimento Econômico e Social do Vale do Ribeira e dá outras providências.
12.187	de	05/01/2006	- Institui o Programa ME COMPETITIVA para equalização de taxas de juros em financiamentos concedidos a microempresa e empresa de pequeno porte estabelecida no Estado de São Paulo.
12.799	de	11/01/2008	- Dispõe sobre o Cadastro Informativo dos Créditos não Quitados de órgãos e entidades estaduais - CADIN ESTADUAL, e dá outras providências. Alterada pela Lei nº 13.027, de 28 de maio de 2008.
13.179	de	19/08/2008	- Autoriza o Poder Executivo a instituir Serviço Social Autônomo denominado Agência Paulista de Promoção de Investimentos e Competitividade - INVESTE SÃO PAULO, e dá outras providências. Alterada pela Lei nº 15.896, de 17 de setembro de 2015.
<b>Decreto - lei Estadual</b>			
240	de	12/05/1970	- Dispõe sobre medidas de apoio à modernização, reorganização e recuperação de empresas contribuintes do ICMS. Institui o Fundo de Apoio a Contribuintes do Estado de São Paulo.
<b>Decreto Estadual</b>			
42.696	de	23/12/1997	- Altera o regulamento da Lei nº 9.363, de 23 de julho de 1996, que instituiu o Programa Estadual de Incentivo ao Desenvolvimento Econômico e Social, o Conselho Estadual de Desenvolvimento Econômico e Social, o Fundo Estadual de Incentivo ao Desenvolvimento Social - FIDES e o Fundo Estadual de Incentivo ao Desenvolvimento Econômico - FIDEC e dá providências correlatas. Alterado pelo Decreto nº 54.657, de 07 de agosto de 2009.
43.283	de	03/07/1998	- Regulamenta a Lei nº 9.533, de 30 de abril de 1997, que instituiu o Fundo de Investimentos de Crédito Produtivo Popular de São Paulo. Alterado pelo Decreto nº 65.033, de 26 de junho de 2020.
45.802	de	14/05/2001	- Regulamenta a Lei nº 10.549, de 11 de maio de 2000 e dá providências correlatas. Alterado pelos Decretos nº 56.916, de 8 de abril de 2011 e nº 64.903, de 01 de abril de 2020.
53.455	de	19/09/2008	- Regulamenta a Lei nº 12.799, de 11 de janeiro de 2008, que dispõe sobre o Cadastro Informativo dos Créditos não Quitados de órgãos e entidades estaduais - CADIN ESTADUAL, e dá providências correlatas.

53.766	de	05/12/2008	- Institui o Serviço Social Autônomo denominado Agência Paulista de Promoção de Investimentos e Competitividade - INVESTE SÃO PAULO, regulamenta os parágrafos únicos dos artigos 2º e 3º da Lei nº 13.179, de 2008. Alterado pelos Decretos nº 54.339, de 15 de maio de 2009 e nº 64.235, de 13 de maio de 2019.
53.961	de	21/01/2009	- Aprova o Estatuto da Agência Paulista de Promoção de Investimentos e Competitividade - INVESTE SÃO PAULO e dá providências correlatas. Alterado pelos Decretos nº 60.561, de 20 de junho de 2014, nº 61.222, de 16 de abril de 2015 e nº 62.256, de 08 de novembro de 2016.
54.227	de	13/04/2009	- Dispõe sobre o regulamento da Lei nº 12.187, de 5 de janeiro de 2006, que autorizou a instituição do Programa ME COMPETITIVA.
61.925	de	12/04/2016	- Regulamenta a Lei Complementar nº 1.281, de 14 de janeiro de 2016, que institui a Corregedoria da Fiscalização Tributária - CORFISP e dá providências correlatas. Alterado pelos Decretos nº 64.152, de 22 de março de 2019 e nº 64.752, de 20 de janeiro de 2020.
62.310	de	16/12/2016	- Dispõe sobre o Fundo de Aval do Estado de São Paulo, instituído pela Lei nº 10.016, de 29 de junho de 1998, e dá providências correlatas. Alterado pelo Decreto nº 64.952, de 24 de abril de 2020.
62.540	de	11/04/2017	- Reestrutura a Comissão de Acompanhamento dos Contratos de Parcerias Público-Privadas dispõe sobre seu funcionamento e dá providências correlatas. Alterado pelos Decretos nº 64.152, de 22 de março de 2019 e nº 64.998, de 29 de maio de 2020.
64.059	de	01/01/2019	- Dispõe sobre as alterações de denominação, transferências e desativações que especifica e dá providências correlatas. Alterado pelos Decretos nº 64.998, de 29 de maio de 2020, nº 65.936, de 19 de agosto de 2021 e nº 66.017 de 15 de setembro de 2021.
64.073	de	18/01/2019	- Cria o Comitê de Liquidação e estabelece os procedimentos para as restituições de contribuições da Lei nº 13.549, de 26 de maio de 2009, e dá providências correlatas. Alterado pelo Decreto nº 64.222, de 09 de maio de 2019.
64.152	de	22/03/2019	- Organiza a Secretaria da Fazenda e Planejamento e dá providências correlatas. Alterado pelos Decretos nº 64.333, de 18 de julho de 2019, nº 64.828, de 03 de março de 2020, nº 64.998, de 29 de maio de 2020 e nº 66.017 de 15 de setembro de 2021.
64.998	de	29/05/2020	- Dispõe sobre alteração de denominação de Secretaria de Estado e transferências que especifica e dá providências correlatas. Alterado pelos Decretos nº 65.040, de 30 de junho de 2020, nº 65.474, de 15 de janeiro de 2021, nº 65.689, de 13 de maio de 2021 e nº 66.017 de 15 de setembro de 2021.

## 21000 - ADMINISTRAÇÃO GERAL DO ESTADO

### Emenda Constitucional Federal

- |     |    |            |  |
|-----|----|------------|--|
| 94  | de | 15/12/2016 | - Altera o art. 100 da Constituição Federal, para dispor sobre o regime de pagamento de débitos públicos decorrentes de condenações judiciais; e acrescenta dispositivos ao Ato das Disposições Constitucionais Transitórias, para instituir regime especial de pagamento para os casos em mora.   |
| 99  | de | 14/12/2017 | - Altera o art. 101 do Ato das Disposições Constitucionais Transitórias, para instituir novo regime especial de pagamento de precatórios, e os arts. 102, 103 e 105 do Ato das Disposições Constitucionais Transitórias.   |
| 109 | de | 15/03/2021 | - Altera os arts. 29-A, 37, 49, 84, 163, 165, 167, 168 e 169 da Constituição Federal e os arts. 101 e 109 do Ato das Disposições Constitucionais Transitórias; acrescenta à Constituição Federal os arts. 164-A, 167-A, 167-B, 167-C, 167-D, 167-E, 167-F e 167-G; revoga dispositivos do Ato das Disposições Constitucionais Transitórias e institui regras transitórias sobre redução de benefícios tributários; desvincula parcialmente o superávit financeiro de fundos públicos; e suspende condicionalidades para realização de despesas com concessão de auxílio emergencial residual para enfrentar as consequências sociais e econômicas da pandemia da Covid-19. |

### Lei Complementar Federal

- |     |    |            |  |
|-----|----|------------|--|
| 8   | de | 03/12/1970 | - Institui o Programa de Formação do Patrimônio do Servidor Público, e dá outras providências.   |
| 101 | de | 04/05/2000 | - Estabelece normas de finanças públicas voltadas para a responsabilidade na gestão fiscal e dá outras providências.   |
| 148 | de | 25/11/2014 | - Altera a Lei Complementar nº 101, de 4 de maio de 2000, que estabelece normas de finanças públicas voltadas para a responsabilidade na gestão fiscal; dispõe sobre critérios de indexação dos contratos de refinanciamento da dívida celebrados entre a União, Estados, o Distrito Federal e Municípios; e dá outras providências.   |
| 151 | de | 05/08/2015 | - Altera a Lei Complementar nº 148, de 25 de novembro de 2014; revoga as Leis nºs 10.819, de 16 de dezembro de 2003 e 11.429, de 26 de dezembro de 2006; e dá outras providências.   |
| 156 | de | 28/12/2016 | - Estabelece o Plano de Auxílio aos Estados e ao Distrito Federal e medidas de estímulo ao reequilíbrio fiscal; e altera a Lei Complementar nº 148, de 25 de novembro de 2014, a Lei nº 9.496, de 11 de setembro de 1997, a Medida Provisória nº 2.192-70, de 24 de agosto de 2001, a Lei nº 8.727, de 5 de novembro de 1993, e a Lei Complementar nº 101, de 4 de maio de 2000. |
| 173 | de | 27/05/2020 | - Estabelece o Programa Federativo de Enfrentamento ao Coronavírus SARS-CoV-2 (Covid-19), altera a Lei Complementar nº 101, de 4 de maio de 2000, e dá outras providências.  |

### Lei Federal

7.990	de	28/12/1989	- Institui para os Estados, o Distrito Federal e os Municípios, compensação financeira pelo resultado da exploração de petróleo ou gás natural, de recursos hídricos para fins de geração de energia elétrica, de recursos minerais em seus respectivos territórios, plataformas continentais, mar territorial ou zona econômica exclusiva, e dá outras providências.
8.016	de	08/04/1990	- Dispõe sobre a entrega das quotas de Participação dos Estados e do Distrito Federal na arrecadação do IPI de que trata o inciso II do artigo 159 da Constituição Federal.
9.496	de	11/09/1997	- Estabelece critérios para a consolidação, a assunção e o refinanciamento pela União, da dívida pública mobiliária e outras que especifica, de responsabilidade dos Estados e do Distrito Federal.
9.503	de	23/09/1997	- Código Nacional de Trânsito.
9.602	de	21/01/1998	- Dispõe sobre Legislação de Trânsito e dá outras providências.
9.715	de	25/11/1998	- Dispõe sobre as contribuições para os Programas de Integração Social e de Formação do Patrimônio do Servidor Público - PIS/PASEP, e dá outras providências.
10.661	de	22/04/2003	- Altera o artigo 26 da Medida Provisória nº 2.192-70, de 24 de agosto de 2001.
12.810	de	15/05/2013	- Dispõe sobre o parcelamento de débitos com a Fazenda Nacional relativos às contribuições previdenciárias de responsabilidade dos Estados, do Distrito Federal e dos Municípios; altera as Leis nºs 8.212, de 24 de julho de 1991, 9.715, de 25 de novembro de 1998, 11.828, de 20 de novembro de 2008, 10.522, de 19 de julho de 2002, 10.222, de 9 de maio de 2001, 12.249, de 11 de junho de 2010, 11.110, de 25 de abril de 2005, 5.869, de 11 de janeiro de 1973 - Código de Processo Civil, 6.404, de 15 de dezembro de 1976, 6.385, de 7 de dezembro de 1976, 6.015, de 31 de dezembro de 1973, e 9.514, de 20 de novembro de 1997; e revoga dispositivo da Lei nº 12.703, de 7 de agosto de 2012.
<b>Decreto - lei Federal</b>			
2.052	de	03/08/1983	- Dispõe sobre as contribuições para o PIS-PASEP, sua cobrança, fiscalização, processo administrativo e de consulta, e dá outras providências. Alterado pelos Decretos-lei nº 2.303, de 21 de novembro de 1986 e nº 2.397, de 21 de dezembro de 1987.
<b>Decreto Federal</b>			
2.613	de	03/06/1998	- Regulamenta o art. 4º da Lei nº 9.602, de 21 de janeiro de 1998, que trata do Fundo Nacional de Segurança e Educação de Trânsito - FUNSET, e dá outras providências. Alterado pelo Decreto Federal nº 3.067, de 21 de maio de 1999.
8.616	de	29/12/2015	- Regulamenta o disposto na Lei Complementar nº 148, de 25 de novembro de 2014, e no art. 2º da Lei nº 9.496, de 11 de setembro de 1997, e dá outras providências. Alterado pelo Decreto nº 8.665, de 10 de fevereiro de 2016.
9.056	de	24/05/2017	- Regulamenta a Lei Complementar nº 156, de 28 de dezembro de 2016, que estabelece o Plano de Auxílio aos Estados e ao Distrito Federal e medidas de estímulo ao reequilíbrio fiscal, e altera o Decreto nº 8.616, de 29 de dezembro de 2015, que regulamenta o disposto na Lei Complementar nº 148, de 25 de novembro de 2014, e no art. 2º da Lei nº 9.496, de 11 de setembro de 1997.
<b>Resolução do Senado Federal</b>			
98	de	23/12/1992	- Autoriza a União a celebrar operações de crédito externo, visando ao reescalonamento e refinanciamento da dívida externa de médio e longo prazos junto a bancos comerciais, a conceder garantias, a assumir dívidas externas de entidades federais extintas e dissolvidas e dá outras providências. Com base no art. 52, incisos V e VII, da Constituição Federal.
40	de	20/12/2001	- Dispõe sobre os limites globais para o montante da dívida pública consolidada e da dívida pública mobiliária dos Estados, do Distrito Federal e dos Municípios, em atendimento ao disposto no art. 52, VI e IX, da Constituição Federal.
43	de	21/12/2001	- Dispõe sobre as operações de crédito interno e externo dos Estados, do Distrito Federal e dos Municípios, inclusive concessão de garantias, seus limites e condições de garantias de autorização, e dá outras providências.
<b>Lei Complementar Estadual</b>			
1.010	de	01/06/2007	- Dispõe sobre a criação da São Paulo Previdência - SPPREV, entidade gestora do Regime Próprio de Previdência dos Servidores Públicos - RPPS e do Regime Próprio de Previdência dos Militares do Estado de São Paulo - RPPM, e dá providências correlatas.
<b>Lei Estadual</b>			
12.787	de	27/12/2007	- Dispõe sobre a transferência dos depósitos judiciais e administrativos para a conta única do Tesouro do Estado, e dá providências correlatas.
16.004	de	23/11/2015	- Dispõe sobre a destinação da receita proveniente da participação no resultado ou compensação financeira pela exploração de petróleo e gás natural ao Fundo com Finalidade Previdenciária da São Paulo Previdência - SPPREV.
<b>Decreto Estadual</b>			
42.698	de	24/12/1997	- Dispõe sobre procedimentos a serem observados no processamento das Despesas com Aposentadorias e Pensões da Administração Direta e Indireta do Estado de São Paulo.
51.634	de	07/03/2007	- Disciplina os procedimentos relativos ao repasse de depósitos judiciais ao Estado de São Paulo, nos termos da Lei Federal nº 11.429, de 26 de dezembro de 2006.
52.780	de	06/03/2008	- Disciplina a transferência de depósitos judiciais e administrativos para a conta única do Tesouro do Estado e dá providências correlatas.

56.217	de	21/09/2010	- Altera o Regulamento da São Paulo Previdência - SPPREV aprovado pelo Decreto nº 52.046, de 9 de agosto de 2007, e o Decreto nº 54.623, de 31 de julho de 2009, que define diretrizes com vista ao disposto no artigo 36 da Lei Complementar nº 1.010, de 1º de junho de 2007.
57.491	de	04/11/2011	- Autoriza o Secretário da Segurança Pública e o Secretário de Gestão Pública a representar conjuntamente o Estado na celebração de convênios com Municípios paulistas, objetivando a execução de serviços de engenharia, fiscalização, policiamento e controle de tráfego e trânsito nas vias terrestres municipais.
58.935	de	04/03/2013	- Dispõe sobre a classificação institucional da Administração Geral do Estado.
60.812	de	30/09/2014	- Reorganiza a Secretaria da Fazenda e dá providências correlatas. Alterado pelo Decreto nº 64.152, de 22 de março de 2019.
61.460	de	27/08/2015	- Disciplina os procedimentos relativos ao repasse de depósitos judiciais e administrativos ao Estado de São Paulo, nos termos da Lei Complementar Federal nº 151, de 5 de agosto de 2015.
62.297	de	06/12/2016	- Dispõe sobre a centralização das operações de natureza financeira da Administração Direta e Indireta do Estado, regulamenta a atividade de agente financeiro do Tesouro Estadual e dá providências correlatas.
62.350	de	26/12/2016	- Dispõe, nos termos do artigo 102 do Ato das Disposições Constitucionais Transitórias da Constituição Federal, sobre a aplicação dos recursos destinados ao pagamento de precatórios no regime da Emenda nº 94/2016, e sobre os termos e condições para acordos com os credores.

**25000 - SECRETARIA DA HABITAÇÃO****Lei Estadual**

10.436	de	10/07/1972	- Institui o Fundo Estadual de Financiamento de Habitação - FUNDHAB.
905	de	18/12/1975	- Autoriza o Poder Executivo a adotar medidas visando a participação do Estado no Plano Nacional da Habitação Popular - PLANHAP, a constituir a Companhia Estadual de Casas Populares - CECAP, a transformar o Fundo Estadual de Financiamento de Habitação - FUNDHAB, a criar o Fundo de Habitação Popular de São Paulo - FUNDHAP-SP e dá providências correlatas.
6.756	de	14/03/1990	- Cria o Fundo de Financiamento e Investimento para o Desenvolvimento Habitacional e Urbano, e dá providências correlatas.
9.142	de	09/03/1995	- Dispõe sobre o financiamento e o desenvolvimento de programas habitacionais sociais, destinados à população de baixa renda. Alterada pela Lei nº 10.819, de 9 de junho de 2001.
12.801	de	15/01/2008	- Autoriza o Poder Executivo a adotar medidas visando à participação do Estado no Sistema Nacional de Habitação de Interesse Social - SNHIS, cria o Conselho Estadual de Habitação - CEH, institui o Fundo Paulista de Habitação de Interesse Social - FPHIS e o Fundo Garantidor Habitacional - FGH, e dá providências correlatas. Alterada pela Lei nº 13.895, de 22 de dezembro de 2009.
17.293	de	15/10/2020	- Estabelece medidas voltadas ao ajuste fiscal e ao equilíbrio das contas públicas e dá providências correlatas.
17.372	de	26/05/2021	- Cria o Programa Bolsa do Povo e dá outras providências.

**Decreto Estadual**

55	de	20/07/1972	- Dispõe sobre a regulamentação do Fundo Estadual de Financiamento de Habitação - FUNDHAB.
9.427	de	20/01/1977	- Regulamenta o Fundo Especial de Financiamento e Investimentos em Programas Habitacionais - FINVESTHAB.
9.428	de	20/01/1977	- Dispõe sobre a regulamentação do Fundo de Habitação Popular de São Paulo - FUNDHAP-SP.
26.796	de	20/02/1987	- Cria e organiza a Secretaria da Habitação e dá providências correlatas.
33.136	de	15/03/1991	- Altera a denominação da Secretaria da Habitação de Desenvolvimento Urbano.
34.399	de	18/12/1991	- Reorganiza a Secretaria da Habitação e dá providências correlatas. Alterado pelo Decreto nº 57.017, de 25 de maio de 2011.
47.817	de	09/05/2003	- Outorga competência à Secretaria da Habitação para proceder ao exame e à anuência prévia em relação a loteamentos ou desmembramentos localizados em regiões metropolitanas.
52.052	de	13/08/2007	- Institui o Programa Estadual de Regularização de Núcleos Habitacionais - Cidade Legal, no âmbito da Secretaria da Habitação. Alterado pelo Decreto nº 56.909, de 5 de abril de 2011.
53.823	de	15/12/2008	- Regulamenta a Lei nº 12.801, de 15 de janeiro de 2008, que autoriza o Poder Executivo a adotar medidas visando à participação do Estado no Sistema Nacional de Habitação de Interesse Social - SNHIS, cria o Conselho Estadual de Habitação - CEH, institui o Fundo Paulista de Habitação de Interesse Social - FPHIS e o Fundo Garantidor Habitacional - FGH.
57.370	de	27/09/2011	- Institui, na Secretaria da Habitação, a Agência Paulista de Habitação Social - AGÊNCIA - e dá providências correlatas. Alterado pelo Decreto nº 60.257, de 19 de março de 2014.



60.257	de	19/03/2014	- Dispõe sobre a alteração da denominação da Agência Paulista de Habitação Social - AGÊNCIA, para Agência Paulista de Habitação Social - CASA PAULISTA, da Secretaria da Habitação, e altera o Decreto nº 57.370, de 27 de setembro de 2011.
65.812	de	23/06/2021	- Regulamenta o Programa Bolsa do Povo, criado pela Lei nº 17.372, de 26 de maio de 2021, e dá providências correlatas. Alterado pelos Decretos nº 65.866, de 14 de julho de 2021, nº 65.868, de 16 de julho de 2021, nº 65.916, de 10 de agosto de 2021, nº 65.945, de 23 de agosto de 2021, nº 65.993, de 08 de setembro de 2021 e nº 66.021, de 16 de setembro de 2021.

**26000 - SECRETARIA DE INFRAESTRUTURA E MEIO AMBIENTE****Lei Complementar Federal**

- 140 de 08/12/2011 - Fixa normas, nos termos dos incisos III, VI e VII do caput e do parágrafo único do art. 23 da Constituição Federal, para a cooperação entre a União, os Estados, o Distrito Federal e os Municípios nas ações administrativas decorrentes do exercício da competência comum relativas à proteção das paisagens naturais notáveis, à proteção do meio ambiente, ao combate à poluição em qualquer de suas formas e à preservação das florestas, da fauna e da flora; e altera a Lei nº 6.938, de 31 de agosto de 1981.

**Lei Federal**

- 9.985 de 18/07/2000 - Regulamenta o art. 225, § 1º, incisos I, II, III e VII da Constituição Federal, institui o Sistema Nacional de Unidades de Conservação da Natureza e dá outras providências.

**Decreto Federal**

- 4.340 de 22/08/2002 - Regulamenta artigos da Lei nº 9.985, de 18 de julho de 2000, que dispõe sobre o Sistema Nacional de Unidades de Conservação da Natureza - SNUC, e dá outras providências.
- 6.848 de 14/05/2009 - Altera e acrescenta dispositivos ao Decreto nº 4.340, de 22 de agosto de 2002, para regulamentar a compensação ambiental.

**Lei Complementar Estadual**

- 846 de 04/06/1998 - Dispõe sobre a qualificação de entidades como Organizações Sociais, e dá outras providências. Alterada pelas Leis Complementares nº 1.095, de 18 de setembro de 2009, nº 1.131, de 27 de dezembro de 2010 e nº 1.243, de 30 de maio de 2014.

**Lei Estadual**

- 7.663 de 30/12/1991 - Estabelece normas de orientação à Política Estadual de Recursos Hídricos, bem como ao Sistema Integrado de Gerenciamento de Recursos Hídricos. Cria o Fundo Estadual de Recursos Hídricos. Alterada pelas Leis nº 10.843, de 05 de julho de 2001, nº 12.183, de 29 de dezembro de 2005 e nº 16.337 de 14 de dezembro de 2016.
- 7.750 de 31/03/1992 - Dispõe sobre a Política Estadual de Saneamento e dá outras providências. Alterada pela Lei Complementar nº 1.025, de 07 de dezembro de 2007.
- 9.509 de 20/03/1997 - Dispõe sobre a Política Estadual do Meio Ambiente, seus fins e mecanismos de formulação e aplicação.
- 11.160 de 18/06/2002 - Dispõe sobre a criação do Fundo Estadual de Prevenção e Controle da Poluição - FECOP, e dá providências correlatas. Alterada pela Lei nº 14.350, de 22 de fevereiro de 2011.
- 12.183 de 29/12/2005 - Dispõe sobre a cobrança pela utilização dos recursos hídricos do domínio do Estado de São Paulo, os procedimentos para fixação dos seus limites, condicionantes e valores e dá outras providências. Alterada pela Lei nº 15.790, de 16 de abril de 2015.
- 12.233 de 16/01/2006 - Define a área de proteção e recuperação dos mananciais da Bacia Hidrográfica do Guarapiranga, e dá outras providências correlatas. Alterada pela Lei nº 15.599, de 10 de dezembro de 2014.
- 12.300 de 16/03/2006 - Institui a Política Estadual de Resíduos Sólidos e define princípios e diretrizes.
- 12.780 de 30/11/2007 - Institui a Política Estadual de Educação Ambiental.
- 13.507 de 23/04/2009 - Dispõe sobre o Conselho Estadual do Meio Ambiente - CONSEMA, e dá providências correlatas.
- 13.577 de 08/07/2009 - Dispõe sobre diretrizes e procedimentos para a proteção da qualidade do solo e gerenciamento de áreas contaminadas, e dá outras providências correlatas. Cria o Fundo Estadual para Prevenção e Remediação de Áreas Contaminadas - FEPRAC.
- 13.798 de 09/11/2009 - Institui a Política Estadual de Mudanças Climáticas - PEMC.
- 14.687 de 02/01/2012 - Institui o programa Pró Conexão de subsídio financeiro à população de baixa renda para a realização de obras necessárias à efetivação de ligações domiciliares de esgoto que demandem execução de ramais intradomiciliares.
- 15.684 de 14/01/2015 - Dispõe sobre o Programa de Regularização Ambiental - PRA das propriedades e imóveis rurais, criado pela Lei Federal nº 12.651, de 2012 e sobre a aplicação da Lei Complementar Federal nº 140, de 2011, no âmbito do Estado de São Paulo.
- 15.790 de 16/04/2015 - Dispõe sobre os limites da Área de Proteção e Recuperação dos Mananciais do Alto Juquery - APRM-AJ - e dá providências correlatas.

15.913	de	02/10/2015	- Dispõe sobre a Área de Proteção e Recuperação dos Mananciais do Alto Tietê Cabeceiras - APRMATC, suas Áreas de Intervenção, respectivas diretrizes e normas ambientais e urbanísticas de interesse regional para a proteção e recuperação dos mananciais.
<b>Decreto Estadual</b>			
24.932	de	24/03/1986	- Institui o Sistema Estadual do Meio Ambiente, cria a Secretaria de Estado do Meio Ambiente, e dá providências correlatas. Última alteração pelo Decreto 64.132, de 11 de março de 2019.
46.842	de	19/06/2002	- Regulamenta a Lei nº 11.160, de 18 de junho de 2002, que dispõe sobre a criação do Fundo Estadual de Prevenção e Controle da Poluição - FECOP. Alterado pelos Decretos nº 48.767, de 30 de junho de 2004 e nº 57.933, de 2 de abril de 2012.
47.400	de	04/12/2002	- Regulamenta dispositivos da Lei Estadual nº 9.509, de 20 de março de 1997, referentes ao licenciamento ambiental, estabelece prazos de validade para cada modalidade de licenciamento ambiental e condições para sua renovação, estabelece prazo de análise dos requerimentos e licenciamento ambiental, institui procedimento obrigatório de notificação de suspensão ou encerramento de atividade, e o recolhimento de valor referente ao preço de análise. Alterado pelo Decreto nº 55.149, de 10 de dezembro de 2009.
48.896	de	26/08/2004	- Regulamenta o Fundo Estadual de Recursos Hídricos - FEHIDRO, criado pela Lei nº 7.663, de 30 de dezembro de 1991 e alterada pela Lei nº 10.843, de 5 de julho de 2001. Alterado pelos Decretos nº 62.676, de 07 de julho de 2017 e nº 65.499, de 04 de fevereiro de 2021.
50.470	de	13/01/2006	- Dispõe sobre a prestação de serviços públicos de saneamento básico no Estado de São Paulo e dá providências correlatas. Alterado pelo Decreto nº 53.192, de 01 de julho de 2008.
50.667	de	30/03/2006	- Regulamenta dispositivos da Lei nº 12.183, de 29 de dezembro de 2005, que trata da cobrança pela utilização dos recursos hídricos do domínio do Estado de São Paulo, e dá providências correlatas.
51.453	de	29/12/2006	- Cria o Sistema Estadual de Florestas - SIEFLOR e dá providências correlatas. Alterado pelos Decretos nº 60.245, de 14 de março de 2014 e nº 65.274, de 26 de outubro de 2020.
51.686	de	22/03/2007	- Regulamenta dispositivos da Lei Estadual nº 12.233, de 16 de janeiro de 2006, - Lei Específica Guarapiranga, que define a Área de Proteção e Recuperação dos Mananciais da Bacia Hidrográfica do Guarapiranga - APRM-G, e dá providências correlatas.
52.895	de	11/04/2008	- Autoriza a Secretaria de Saneamento e Energia a representar o Estado de São Paulo na celebração de convênios com municípios paulistas, ou consórcios de municípios, visando a elaboração de planos de saneamento básico e sua consolidação no Plano Estadual de Saneamento Básico. Alterado pelos Decretos nº 61.825, de 04 de fevereiro de 2016 e nº 63.754, de 17 de outubro de 2018.
54.645	de	05/08/2009	- Regulamenta dispositivos da Lei nº 12.300 de 16 de março de 2006, que institui a Política Estadual de Resíduos Sólidos. Última alteração pelo Decreto nº 64.621, de 29 de novembro de 2019.
55.087	de	27/11/2009	- Regulamenta dispositivos da Lei nº 13.507, de 23 de abril de 2009, que dispõe sobre o Conselho Estadual do Meio Ambiente - CONSEMA, e dá providências correlatas. Alterado pelos Decretos nº 57.959, de 05 de abril de 2012; nº 58.383, de 12 de setembro de 2012; nº 61.214, de 15 de abril de 2015 e nº 63.120, de 27 de dezembro de 2017 e nº 64.122, de 01 de março de 2019.
55.565	de	15/03/2010	- Dispõe sobre a prestação de serviços públicos de saneamento básico relativos à limpeza urbana e ao manejo de resíduos sólidos urbanos no Estado de São Paulo e dá providências correlatas.
55.947	de	24/06/2010	- Regulamenta a Lei nº 13.798, de 9 de novembro de 2009, que dispõe sobre a Política Estadual de Mudanças Climáticas. Alterado pelos Decretos nº 56.918, de 08 de abril de 2011, nº 57.933, de 02 de abril de 2012, nº 58.450, de 10 de outubro de 2012, nº 59.260, de 05 de junho de 2013 e nº 66.002, de 10 de setembro de 2021.
57.933	de	02/04/2012	- Reorganiza a Secretaria do Meio Ambiente e dá providências correlatas. Alterado pelos Decretos nº 58.526, de 06 de novembro de 2012, nº 58.976, de 18 de março de 2013, nº 60.245, de 14 de março de 2014, nº 62.682, de 07 de julho de 2017, nº 63.111, de 26 de dezembro de 2017, nº 63.527, de 22 de junho de 2018 e nº 64.132, de 11 de março de 2019.
58.107	de	05/06/2012	- Institui a Estratégia para o Desenvolvimento Sustentável do Estado de São Paulo 2020, e dá providências correlatas.
58.208	de	12/07/2012	- Regulamenta a Lei nº 14.687, de 2 de janeiro de 2012, que instituiu o Programa Pró-Conexão. Alterado pelos Decretos nº 58.280, de 08 de agosto de 2012 e nº 61.156, de 05 de março de 2015.
58.258	de	01/08/2012	- Dispõe sobre a transferência, para a Secretaria do Meio Ambiente, da administração dos Parques Urbanos que especifica e dá providências correlatas.
59.263	de	05/06/2013	- Regulamenta a Lei nº 13.577, de 8 de julho de 2009, que dispõe sobre diretrizes e procedimentos para a proteção da qualidade do solo e gerenciamento de áreas contaminadas, e dá providências correlatas.
60.302	de	27/03/2014	- Institui o Sistema de Informação e Gestão de Áreas Protegidas e de Interesse Ambiental do Estado de São Paulo - SIGAP, e dá providências correlatas. Alterado pelo Decreto nº 60.836, de 16 de outubro de 2014.
61.180	de	20/03/2015	- Institui o Programa Estadual de Fomento ao Uso Racional das Águas, destinado a prestar apoio financeiro a ações ambientais visando à conservação e ao uso racional da água.
61.250	de	30/04/2015	- Institui, no âmbito do Instituto Geológico e do Instituto Florestal, ambos da Secretaria do Meio Ambiente, o Programa de Formação e Capacitação de Recursos Humanos nas Áreas de Geociências, Biodiversidade e Meio Ambiente.
62.062	de	27/06/2016	- Regulamenta dispositivos da Lei nº 15.790, de 16 de abril de 2015, que dispõe sobre os limites da Área de Proteção e Recuperação dos Mananciais do Alto Juquery - APRM-AJ, e dá providências correlatas.

63.107	de	26/12/2017	-	Reorganiza o "Programa Água Limpa", instituído pelo Decreto nº 52.697, de 7 de fevereiro de 2008, visando à execução de projetos e obras destinados ao afastamento e tratamento de esgoto sanitário, bem como à recuperação da qualidade dos recursos hídricos.
63.262	de	09/03/2018	-	Aprova o novo Regulamento dos artigos 9º a 13 da Lei nº 7.663, de 30 de dezembro de 1991, que estabelece normas de orientação à Política Estadual de Recursos Hídricos bem como ao Sistema Integrado de Gerenciamento de Recursos Hídricos.
64.059	de	01/01/2019	-	Dispõe sobre as alterações de denominação, transferências e desativações que especifica e dá providências correlatas. Alterado pelo Decreto nº 64.998, de 29 de maio de 2020.
64.132	de	11/03/2019	-	Dispõe sobre a organização da Secretaria de Infraestrutura e Meio Ambiente e dá providências correlatas. Alterado pelos Decretos nº 65.796, de 16 de junho de 2021 e nº 65.920, de 11 de agosto de 2021.
65.486	de	21/01/2021	-	Regulamenta os procedimentos relativos à compensação ambiental de que trata o artigo 36 da Lei federal nº 9.985, de 18 de julho de 2000, no âmbito do licenciamento ambiental de competência do Estado de São Paulo, dispõe sobre a Câmara de Compensação Ambiental e dá providências correlatas. Alterado pelo Decreto nº 65.796, de 16 de junho de 2021.

#### 26045 - FUNDAÇÃO PARA A CONSERVAÇÃO E A PRODUÇÃO FLORESTAL DO ESTADO DE SÃO PAULO

<b>Lei Estadual</b>				
5.208	de	01/07/1986	-	Autoriza o Poder Executivo a instituir Fundação denominada Fundação para a Conservação e a Produção Florestal do Estado de São Paulo. Alterada pela Lei nº 17.293, de 15 de outubro de 2020.
<b>Decreto Estadual</b>				
25.952	de	29/09/1986	-	Aprova os Estatutos da Fundação para a Conservação e a Produção Florestal do Estado de São Paulo. Alterado pelos Decretos 60.302, de 27 de março de 2014 e nº 65.274, de 26 de outubro de 2020.
26.942	de	01/04/1987	-	Dispõe sobre a transferência e a vinculação de órgãos e entidades à Secretaria do Meio Ambiente.
51.453	de	29/12/2006	-	Cria o Sistema Estadual de Florestas - SIEFLOR e dá providências correlatas. Alterado pelos Decretos nº 60.245, de 14 de março de 2014 e nº 65.274, de 26 de outubro de 2020.
64.059	de	01/01/2019	-	Dispõe sobre as alterações de denominação, transferências e desativações que especifica e dá providências correlatas. Alterado pelo Decreto nº 64.998, de 29 de maio de 2020.
64.132	de	11/03/2019	-	Dispõe sobre a organização da Secretaria de Infraestrutura e Meio Ambiente e dá providências correlatas. Alterado pelos Decretos nº 65.796, de 16 de junho de 2021 e nº 65.920, de 11 de agosto de 2021.

#### 26046 - FUNDAÇÃO PARQUE ZOOLOGICO DE SÃO PAULO

<b>Lei Estadual</b>				
5.116	de	31/12/1958	-	Dispõe sobre instituição de uma Fundação denominada "Fundação Parque Zoológico de São Paulo" e dá outras providências correlatas.
17.107	de	04/07/2019	-	Autoriza a concessão de uso dos imóveis que especifica, para a exploração do Zoológico de São Paulo, do Zoo Safári, do Jardim Botânico e de atividades de manejo, educação ambiental, recreação, lazer, cultura e ecoturismo, com os serviços associados, e dá providências correlatas.
17.293	de	15/10/2020	-	Estabelece medidas voltadas ao ajuste fiscal e ao equilíbrio das contas públicas e dá providências correlatas.
<b>Decreto Estadual</b>				
53.338	de	21/08/2008	-	Prorroga o prazo de duração da Fundação Parque Zoológico de São Paulo.
59.416	de	09/08/2013	-	Aprova as alterações do Estatuto da Fundação Parque Zoológico de São Paulo.
64.059	de	01/01/2019	-	Dispõe sobre as alterações de denominação, transferências e desativações que especifica e dá providências correlatas. Alterado pelo Decreto nº 64.998, de 29 de maio de 2020.
64.132	de	11/03/2019	-	Dispõe sobre a organização da Secretaria de Infraestrutura e Meio Ambiente e dá providências correlatas. Alterado pelos Decretos nº 65.796, de 16 de junho de 2021 e nº 65.920, de 11 de agosto de 2021.

#### 26050 - DEPARTAMENTO DE ÁGUAS E ENERGIA ELÉTRICA-DAEE

<b>Lei Estadual</b>				
6.134	de	02/06/1988	-	Dispõe sobre a preservação dos depósitos naturais de águas subterrâneas do Estado de São Paulo e dá outras providências.
<b>Decreto Estadual</b>				

52.636	de	03/02/1971	- Dispõe sobre o Regulamento de adaptação do Departamento de Águas e Energia Elétrica ao Decreto-Lei Complementar nº 7, de 06 de novembro de 1969. Alterado pelos Decretos nº 6.997, de 06 de novembro de 1975, nº 12.428, de 10 de outubro de 1978, nº 23.933, de 18 de setembro de 1985 e nº 30.254, de 14 de agosto de 1989.
13.834	de	27/08/1979	- Dispõe sobre ampliação das atribuições do Departamento de Águas e Energia Elétrica, contidas no regulamento baixado pelo Decreto nº 52.636, de 03 de fevereiro de 1971.
16.467	de	30/12/1980	- Dispõe sobre ampliação das atribuições do Departamento de Águas e Energia Elétrica.
26.479	de	17/12/1986	- Reorganiza o Departamento de Águas e Energia Elétrica com base nas Bacias Hidrográficas do Estado e estabelece a descentralização de competências. Alterado pelos Decretos nº 26.665 de 27 de janeiro de 1987 e nº 30.291 de 18 de agosto de 1989.
32.955	de	07/02/1991	- Regulamenta a Lei nº 6.134, de 02 de junho de 1988. Alterado pelo Decreto nº 63.261, de 09 de março de 2018.
63.107	de	26/12/2017	- Reorganiza o "Programa Água Limpa", instituído pelo Decreto nº 52.697, de 7 de fevereiro de 2008, visando à execução de projetos e obras destinados ao afastamento e tratamento de esgoto sanitário, bem como à recuperação da qualidade dos recursos hídricos.
64.059	de	01/01/2019	- Dispõe sobre as alterações de denominação, transferências e desativações que especifica e dá providências correlatas. Alterado pelo Decreto nº 64.998, de 29 de maio de 2020.
64.132	de	11/03/2019	- Dispõe sobre a organização da Secretaria de Infraestrutura e Meio Ambiente e dá providências correlatas. Alterado pelos Decretos nº 65.796, de 16 de junho de 2021 e nº 65.920, de 11 de agosto de 2021.

## 26097 - CETESB - COMPANHIA AMBIENTAL DO ESTADO DE SÃO PAULO

### Lei Federal

- |        |    |            |  |
|--------|----|------------|--|
| 6.404  | de | 15/12/1976 | - Dispõe sobre as Sociedades por Ações.  |
| 13.303 | de | 30/06/2016 | - Dispõe sobre o estatuto jurídico da empresa pública, da sociedade de economia mista e de suas subsidiárias, no âmbito da União, dos Estados, do Distrito Federal e dos Municípios. |

### Lei Estadual

- |        |    |            |  |
|--------|----|------------|--|
| 118    | de | 29/06/1973 | - Autoriza a constituição de uma sociedade por ações, sob a denominação de CETESB - Companhia Estadual de Tecnologia de Saneamento Básico e de Controle de Poluição das Águas, e dá providências correlatas. Assembleia de Constituição e Aprovação de Estatuto - AGE, de 13 de fevereiro de 1978. |
| 997    | de | 31/05/1976 | - Dispõe sobre o controle da poluição do meio ambiente. Alterada pela Lei nº 9.477, de 30 de dezembro de 1996.   |
| 9.509  | de | 20/03/1997 | - Dispõe sobre a Política Estadual do Meio Ambiente, seus fins e mecanismos de formulação e aplicação.   |
| 12.300 | de | 16/03/2006 | - Institui a Política Estadual de Resíduos Sólidos e define princípios e diretrizes.   |
| 13.542 | de | 08/05/2009 | - Altera a denominação da CETESB - Companhia de Tecnologia de Saneamento Ambiental e dá nova redação aos artigos 2º e 10 da Lei nº 118, de 29 de junho de 1973.  |

### Decreto Estadual

- |        |    |            |   |
|--------|----|------------|---|
| 8.468  | de | 08/09/1976 | - Aprova o Regulamento da Lei nº 997, de 31 de maio de 1976, que dispõe sobre o controle da poluição do meio ambiente. Alterado pelos Decretos nº 47.397, de 04 de dezembro de 2002, nº 50.753, de 28 de abril de 2006, nº 52.469, de 12 de dezembro de 2007, nº 53.205, de 03 de julho de 2008, nº 54.487, de 26 de junho de 2009, nº 55.091, de 30 de novembro de 2009, nº 62.973, de 28 de novembro de 2017, nº 63.296, de 21 de março de 2018 e nº 64.512, de 03 de outubro de 2019.                                    |
| 26.942 | de | 01/04/1987 | - Dispõe sobre a transferência e a vinculação de órgãos e entidades à Secretaria do Meio Ambiente.  |
| 47.400 | de | 04/12/2002 | - Regulamenta dispositivos da Lei Estadual nº 9.509, de 20 de março de 1997, referentes ao licenciamento ambiental, estabelece prazos de validade para cada modalidade de licenciamento ambiental e condições para sua renovação, estabelece prazo de análise dos requerimentos e licenciamento ambiental, institui procedimento obrigatório de notificação de suspensão ou encerramento de atividade, e o recolhimento de valor referente ao preço de análise. Alterado pelo Decreto nº 55.149, de 10 de dezembro de 2009. |
| 54.645 | de | 05/08/2009 | - Regulamenta dispositivos da Lei nº 12.300 de 16 de março de 2006, que institui a Política Estadual de Resíduos Sólidos.   |
| 64.059 | de | 01/01/2019 | - Dispõe sobre as alterações de denominação, transferências e desativações que especifica e dá providências correlatas. Alterado pelo Decreto nº 64.998, de 29 de maio de 2020.   |
| 64.132 | de | 11/03/2019 | - Dispõe sobre a organização da Secretaria de Infraestrutura e Meio Ambiente e dá providências correlatas. Alterado pelos Decretos nº 65.796, de 16 de junho de 2021 e nº 65.920, de 11 de agosto de 2021.  |
| 65.486 | de | 21/01/2021 | - Regulamenta os procedimentos relativos à compensação ambiental de que trata o artigo 36 da Lei federal nº 9.985, de 18 de julho de 2000, no âmbito do licenciamento ambiental de competência do Estado de São Paulo, dispõe sobre a Câmara de Compensação Ambiental e dá providências correlatas. Alterado pelo Decreto nº 65.796, de 16 de junho de 2021.  |

**AGO/E Estadual**

AGE de 24/04/2020 - Estatuto Social atualizado.  
S/Nº

**27000 - MINISTÉRIO PÚBLICO****Lei Complementar Federal**

40 de 14/12/1981 - Estabelece normas gerais a serem adotadas na organização do Ministério Público Estadual.

**Lei Federal**

8.625 de 12/02/1993 - Institui a Lei Orgânica do Ministério Público, dispõe sobre normas gerais para a Organização do Ministério Público dos Estados e dá outras providências.

**Constituição Estadual**

de 05/10/1989 - Artigos 91 a 97 - Do Ministério Público

**Lei Complementar Estadual**

734 de 26/11/1993 - Institui a Lei Orgânica do Ministério Público e dá outras providências. Alterada pelas Leis Complementares nº 945, de 08 de julho de 2003, nº 1.083, de 17 de dezembro de 2008, nº 1.147, de 06 de setembro de 2011, nº 1.155, de 26 de outubro de 2011, nº 1.268, de 21 de julho de 2015, nº 1.278, de 06 de janeiro de 2016, nº 1.279, de 11 de janeiro de 2016 e nº 1.316, de 12 de janeiro de 2018.

1.127 de 29/11/2010 - Dispõe sobre a criação da Ouvidoria do Ministério Público do Estado de São Paulo, prevista no § 5º do Artigo 130-A da Constituição da República, e dá providências correlatas.

**Lei Estadual**

10.332 de 21/06/1999 - Institui Fundo Especial de Despesa no Ministério Público do Estado de São Paulo. Alterada pela Lei nº 12.396, de 01 de agosto de 2006.

**Decreto Estadual**

25.453 de 01/07/1986 - Cria no Ministério Público do Estado de São Paulo o Fundo Especial para Concursos de Ingresso à Carreira do Ministério Público e dá providências correlatas.

**28000 - CASA CIVIL****Lei Federal**

12.527 de 18/11/2011 - Regula o acesso a informações previsto no inciso XXXIII do art. 5º, no inciso II do § 3º do art. 37 e no § 2º do art. 216 da Constituição Federal; altera a Lei nº 8.112, de 11 de dezembro de 1990; revoga a Lei nº 11.111, de 5 de maio de 2005, e dispositivos da Lei nº 8.159, de 8 de janeiro de 1991; e dá outras providências.

**Decreto Estadual**

58.052 de 16/05/2012 - Regulamenta a Lei federal nº 12.527, de 18 de novembro de 2011, que regula o acesso a informações, e dá providências correlatas. Alterado pelos Decretos nº 61.559, de 15 de outubro de 2015 e nº 61.836, de 18 de fevereiro de 2016.

61.035 de 01/01/2015 - Dispõe sobre as alterações de denominação, transferências e extinções que especifica e dá providências correlatas. Alterado pelos Decretos nº 62.540, de 11 de abril de 2017, nº 62.599, de 29 de maio de 2017 e nº 64.059, de 1º de janeiro de 2019.

61.374 de 23/07/2015 - Dispõe sobre as transferências que especifica, da Secretaria da Justiça e da Defesa da Cidadania para a Casa Civil, do Gabinete do Governador, e dá providências correlatas. Alterado pelo Decreto nº 62.091, de 11 de julho de 2016.

63.367 de 23/04/2018 - Dispõe sobre as transferências que especifica, da Casa Civil, do Gabinete do Governador, para a Secretaria de Planejamento e Gestão e dá providências correlatas. Alterado pelos Decretos nº 63.419, de 23 de maio de 2018 e nº 64.063, de 01 de janeiro de 2019.

64.059 de 01/01/2019 - Dispõe sobre as alterações de denominação, transferências e desativações que especifica e dá providências correlatas. Alterado pelo Decreto nº 64.998, de 29 de maio de 2020.

64.462 de 11/09/2019 - Reorganiza a Casa Civil, do Gabinete do Governador, e dá providências correlatas. Alterado pelo Decreto nº 65.636, de 16 de abril de 2021.

**29000 - SECRETARIA DE DESENVOLVIMENTO REGIONAL****Lei Complementar Estadual**

760 de 01/08/1994 - Estabelece diretrizes para a Organização Regional do Estado de São Paulo.

1.139 de 16/06/2011 - Reorganiza a Região Metropolitana da Grande São Paulo, cria o respectivo Conselho de Desenvolvimento e dá providências correlatas.

**Decreto Estadual**

- 59.094 de 16/04/2013 - Institui o Fundo de Desenvolvimento da Região Metropolitana de São Paulo, de que trata o Capítulo IV da Lei Complementar nº 1.139, de 16 de junho de 2011. Alterado pelo Decreto nº 64.542, de 24 de outubro de 2019.
- 63.367 de 23/04/2018 - Dispõe sobre as transferências que especifica, da Casa Civil, do Gabinete do Governador, para a Secretaria de Planejamento e Gestão e dá providências correlatas. Alterado pelos Decretos nº 63.419, de 23 de maio de 2018 e nº 64.063, de 01 de janeiro de 2019.
- 64.059 de 01/01/2019 - Dispõe sobre as alterações de denominação, transferências e desativações que especifica e dá providências correlatas. Alterado pelo Decreto nº 64.998, de 29 de maio de 2020.
- 64.063 de 01/01/2019 - Organiza a Secretaria de Desenvolvimento Regional e dá providências correlatas. Alterado pelos Decretos nº 64.178, de 11 de abril de 2019, nº 64.812, de 21 de fevereiro de 2020 e nº 65.133, de 13 de agosto de 2020.
- 64.812 de 21/02/2020 - Transfere, da Secretaria de Esportes para a Secretaria de Desenvolvimento Regional, as unidades que especifica e dá providências correlatas. Alterado pelo Decreto nº 65.133, de 13 de agosto de 2020.

**29059 - AGÊNCIA METROPOLITANA DA BAIXADA SANTISTA - AGEM****Lei Complementar Estadual**

- 815 de 30/07/1996 - Cria a Região Metropolitana da Baixada Santista e autoriza o Poder Executivo a instituir o Conselho de Desenvolvimento da Região Metropolitana da Baixada Santista, a criar entidade autárquica e a constituir o Fundo de Desenvolvimento Metropolitano da Baixada Santista, e dá providências correlatas.
- 853 de 23/12/1998 - Dispõe sobre a criação da Agência Metropolitana da Baixada Santista - AGEM e dá providências correlatas. Alterada pela Lei Complementar nº 956, de 28 de maio de 2004.

**Decreto Estadual**

- 42.833 de 28/01/1998 - Regulamenta o Fundo de Desenvolvimento Metropolitano da Baixada Santista - FUNDO de que trata a Lei Complementar nº 815, de 30 de julho de 1996.
- 44.127 de 21/07/1999 - Aprova o Regulamento da Agência Metropolitana da Baixada Santista - AGEM, criada pela Lei Complementar nº 853, de 23 de dezembro de 1998.
- 64.059 de 01/01/2019 - Dispõe sobre as alterações de denominação, transferências e desativações que especifica e dá providências correlatas. Alterado pelo Decreto nº 64.998, de 29 de maio de 2020.

**29060 - AGÊNCIA METROPOLITANA DE CAMPINAS- AGEMCAMP****Lei Complementar Estadual**

- 870 de 19/06/2000 - Cria a Região Metropolitana de Campinas, o Conselho de Desenvolvimento da Região Metropolitana de Campinas e autoriza o Poder Executivo a instituir entidade autárquica, a constituir o Fundo de Desenvolvimento Metropolitano da Região de Campinas, e dá providências correlatas.
- 946 de 23/09/2003 - Dispõe sobre a criação da Agência Metropolitana de Campinas -AGEMCAMP e dá providências correlatas.

**Decreto Estadual**

- 49.305 de 28/12/2004 - Aprova o regulamento da Agência Metropolitana de Campinas - AGEMCAMP.
- 50.553 de 20/02/2006 - Aprova o Regulamento do Fundo de Desenvolvimento Metropolitano de Campinas - FUNDOCAMP, criado pela Lei Complementar nº 870, de 19 de junho de 2000 e dá providências correlatas.
- 64.059 de 01/01/2019 - Dispõe sobre as alterações de denominação, transferências e desativações que especifica e dá providências correlatas. Alterado pelo Decreto nº 64.998, de 29 de maio de 2020.

**29061 - AGÊNCIA METROPOLITANA DO VALE DO PARAIBA E LITORAL NORTE-AGEMVALE****Lei Complementar Estadual**

- 1.166 de 09/01/2012 - Cria a Região Metropolitana do Vale do Paraíba e Litoral Norte, e dá providências correlatas.
- 1.258 de 12/01/2015 - Dispõe sobre a criação da Agência Metropolitana do Vale do Paraíba e Litoral Norte - AGEMVALE, altera dispositivo da Lei Complementar nº 1.166, de 2012, e dá providências correlatas.

**Decreto Estadual**

- 59.229 de 24/05/2013 - Institui o Fundo de Desenvolvimento da Região Metropolitana do Vale do Paraíba e Litoral Norte - FUNDOVALE, de que trata o Capítulo IV da Lei Complementar nº 1.166, de 09 de janeiro de 2012.
- 61.256 de 08/05/2015 - Aprova o Regulamento da Agência Metropolitana do Vale do Paraíba e Litoral Norte - AGEMVALE, criada pela Lei Complementar nº 1.258, de 12 de janeiro de 2015.
- 64.059 de 01/01/2019 - Dispõe sobre as alterações de denominação, transferências e desativações que especifica e dá providências correlatas. Alterado pelo Decreto nº 64.998, de 29 de maio de 2020.

**29062 - AGÊNCIA METROPOLITANA DE SOROCABA-AGEMSOROCABA****Lei Complementar Estadual**

- 1.241 de 08/05/2014 - Cria a Região Metropolitana de Sorocaba e dá providências correlatas.
- 1.266 de 15/06/2015 - Dispõe sobre a criação da Agência Metropolitana de Sorocaba - AGEMSOROCABA, nos termos da Lei Complementar nº 1.241, de 8 de maio de 2014, e dá providências correlatas.

**Decreto Estadual**

- 61.257 de 08/05/2015 - Institui o Fundo de Desenvolvimento da Região Metropolitana de Sorocaba, de que trata o Capítulo IV da Lei Complementar nº 1.241, de 8 de maio de 2014.
- 61.558 de 14/10/2015 - Aprova o Regulamento da Agência Metropolitana de Sorocaba, criada pela Lei Complementar nº 1.266, de 15 de junho de 2015.
- 64.059 de 01/01/2019 - Dispõe sobre as alterações de denominação, transferências e desativações que especifica e dá providências correlatas. Alterado pelo Decreto nº 64.998, de 29 de maio de 2020.

**35000 - SECRETARIA DE DESENVOLVIMENTO SOCIAL****Constituição Federal**

- de 05/10/1988 - Art. 203 e 204 - Da Assistência Social

**Lei Federal**

- 8.742 de 07/12/1993 - Lei Orgânica da Assistência Social - LOAS. Alterada pelas Leis nº 9.720, de 30 de novembro de 1998; nº 12.101, de 27 de setembro de 2009 e nº 12.435, de 06 de julho de 2011.

**Constituição Estadual**

- de 05/10/1989 - Artigos 232 a 236 - Da Promoção Social

**Lei Estadual**

- 8.074 de 21/10/1992 - Cria o Conselho Estadual dos Direitos da Criança e do Adolescente e o Fundo Estadual dos Direitos da Criança e do Adolescente e dá providências correlatas. Alterada pela Lei nº 8.489, de 21 de dezembro de 1993.
- 9.177 de 18/10/1995 - Cria o Conselho Estadual de Assistência Social e o Fundo Estadual de Assistência Social.
- 10.473 de 20/12/1999 - Dispõe sobre a prestação dos serviços de assistência social no Estado de São Paulo. Lei consolidada na Lei nº 12.548, de 27 de fevereiro de 2007.
- 13.242 de 08/12/2008 - Dispõe sobre a instituição de programas destinados ao atendimento do cidadão em situação de vulnerabilidade social e dá outras providências correlatas.
- 17.372 de 26/05/2021 - Cria o Programa Bolsa do Povo e dá outras providências.

**Decreto Estadual**

- 26.906 de 15/03/1987 - Cria a Secretaria do Menor e dá providências correlatas. Alterado pelos Decretos nº 27.981, de 23 de dezembro de 1987, nº 29.500, de 5 de janeiro de 1989 e nº 36.454, de 19 de janeiro de 1993.
- 39.059 de 16/08/1994 - Estabelece o Regulamento do Conselho Estadual dos Direitos da Criança e do Adolescente. Alterado pelos Decretos nº 51.853, de 31 de maio de 2007 e nº 64.927, de 07 de abril de 2020.
- 40.743 de 29/03/1996 - Regulamenta o Fundo Estadual de Assistência Social - FEAS, instituído pela Lei nº 9.177, de 18 de outubro de 1995.
- 44.569 de 22/12/1999 - Institui o Projeto Estadual do Leite "VIVALEITE" dentro do Programa Estadual de Alimentação e Nutrição para populações carentes, em substituição ao Programa Campo/Cidade-Leite, de que trata o Decreto nº 41.612, de 7 de março de 1997. Alterado pelos Decretos nº 45.014, de 28 de junho de 2000; nº 51.679, de 20 de março de 2007; nº 55.053, de 17 de novembro de 2009 e nº 57.225, de 11 de agosto de 2011.
- 49.688 de 17/06/2005 - Reorganiza a Secretaria de Assistência e Desenvolvimento Social e dá providências correlatas. Alterado pelos Decretos nº 57.192, de 2 de agosto de 2011, nº 57.819, de 29 de fevereiro de 2012, nº 61.054, de 14 de janeiro de 2015, nº 61.674, de 2 de dezembro de 2015, nº 62.138, de 04 de agosto de 2016, nº 62.603, de 31 de maio de 2017, nº 63.795, de 9 de novembro de 2018 e nº 64.217, de 06 de maio de 2019.
- 52.803 de 13/03/2008 - Institui no âmbito da Administração Pública Estadual o Sistema Pró-Social do Estado de São Paulo, e dá providências correlatas. Alterado pelo Decreto nº 58.689, de 11 de dezembro de 2012.
- 56.674 de 19/01/2011 - Transfere, da Secretaria de Agricultura e Abastecimento para a Secretaria de Desenvolvimento Social, o Projeto Estadual do Leite "VIVALEITE" e o Restaurante Popular e dá providências correlatas. Alterado pelos Decretos nº 56.781, de 22 de fevereiro de 2011 e nº 56.896, de 31 de março de 2011.
- 56.922 de 12/04/2011 - Dispõe sobre o Programa Ação Jovem e dá providências correlatas.

57.049	de	08/06/2011	- Cria e organiza, na Secretaria da Justiça e da Defesa da Cidadania, a Coordenação de Políticas sobre Drogas do Estado de São Paulo e dá providências correlatas. Alterado pelos Decretos nº 59.101, de 18 de abril de 2013, nº 59.396, de 6 de agosto de 2013, nº 61.054 de 14 de janeiro de 2015 e nº 62.603, de 31 de maio de 2017.
57.192	de	02/08/2011	- Cria, na Secretaria de Desenvolvimento Social, a Coordenadoria de Segurança Alimentar e Nutricional, altera o Decreto nº 49.688, de 17 de junho de 2005, e dá providências correlatas.
57.508	de	09/11/2011	- Transfere, da Secretaria da Justiça e da Defesa da Cidadania para a Secretaria de Desenvolvimento Social, o Conselho Estadual do Idoso e dá providências correlatas.
57.819	de	29/02/2012	- Cria e organiza, na Secretaria de Desenvolvimento Social, a Escola de Desenvolvimento Social do Estado de São Paulo - EDESP, e dá providências correlatas. Alterado pelo Decreto nº 63.795, de 09 de novembro de 2018.
61.054	de	14/01/2015	- Dispõe sobre as transferências que especifica, da Secretaria da Justiça e da Defesa da Cidadania para a Secretaria de Desenvolvimento Social, o CONDECA e o Fundo, e dá providências correlatas. Alterado pelos Decretos nº 62.138, de 4 de agosto de 2016 e nº 62.603, de 31 de maio de 2017.
61.115	de	05/02/2015	- Institui, sob a coordenação do Fundo Social de Solidariedade do Estado de São Paulo - FUSSESP, no âmbito do Programa Estadual "São Paulo Amigo do Idoso" o Projeto "Viva Mais" e dá providências correlatas. Alterado pelos Decretos nº 64.179, de 11 de abril de 2019 e nº 64.737, de 8 de janeiro de 2020.
61.674	de	02/12/2015	- Reorganiza o "Programa Estadual de Enfrentamento ao Crack - Programa Recomeço", que passa a denominar-se "Programa Estadual de Políticas sobre Drogas - Programa Recomeço: uma vida sem drogas."
61.675	de	02/12/2015	- Institui o Projeto Família Paulista e dá providências correlatas.
62.603	de	31/05/2017	- Altera a denominação da Coordenação de Políticas sobre Drogas do Estado de São Paulo - COED, da Secretaria de Desenvolvimento Social, para Coordenadoria de Políticas sobre Drogas do Estado de São Paulo - COED, dispõe sobre sua organização e dá providências correlatas.
64.728	de	27/12/2019	- Regulamenta a Lei nº 13.242, de 8 de dezembro de 2008, que dispõe sobre a instituição de programas destinados ao atendimento do cidadão em situação de vulnerabilidade social.
65.812	de	23/06/2021	- Regulamenta o Programa Bolsa do Povo, criado pela Lei nº 17.372, de 26 de maio de 2021, e dá providências correlatas. Alterado pelos Decretos nº 65.866, de 14 de julho de 2021, nº 65.868, de 16 de julho de 2021, nº 65.916, de 10 de agosto de 2021, nº 65.945, de 23 de agosto de 2021, nº 65.993, de 08 de setembro de 2021 e nº 66.021, de 16 de setembro de 2021.

**37000 - SECRETARIA DOS TRANSPORTES METROPOLITANOS****Lei Estadual**

- |        |    |            |  |
|--------|----|------------|--|
| 7.450  | de | 16/07/1991 | - Cria a Secretaria dos Transportes Metropolitanos, e dá providências correlatas.  |
| 15.692 | de | 19/02/2015 | - Autoriza o Poder Executivo a conceder isenção integral do pagamento de tarifa aos estudantes do ensino fundamental, médio e superior nos transportes públicos de passageiros, no âmbito da Secretaria dos Transportes Metropolitanos, na forma que especifica. |

**Decreto Estadual**

- |        |    |            |   |
|--------|----|------------|---|
| 49.752 | de | 04/07/2005 | - Reorganiza a Secretaria dos Transportes Metropolitanos e dá providências correlatas. Alterado pelos Decretos nº 55.564 de 15 de março de 2010 e nº 57.127 de 12 de julho de 2011.   |
| 50.684 | de | 31/03/2006 | - Institui o Sistema Viário de Interesse Metropolitano - SIVIM e dá providências correlatas.  |
| 53.033 | de | 28/05/2008 | - Cria, na Secretaria dos Transportes Metropolitanos, a Unidade de Coordenação do Projeto de Trens e Sistemas da Região Metropolitana da Grande São Paulo - UCPTS - RMGSP e dá providências correlatas.   |
| 54.290 | de | 04/05/2009 | - Cria, na Secretaria dos Transportes Metropolitanos, a Unidade de Coordenação do Programa de Investimentos nos Transportes Metropolitanos de São Paulo - UCPITM e dá providências correlatas.  |
| 58.353 | de | 29/08/2012 | - Dispõe sobre a aplicação na Região Metropolitana do Vale do Paraíba e Litoral Norte da legislação regulamentadora do transporte coletivo de passageiros, por ônibus, da Região Metropolitana de São Paulo, da Região Metropolitana da Baixada Santista e da Região Metropolitana de Campinas, e dá providências correlatas.                                       |
| 60.071 | de | 16/01/2014 | - Organiza a Estrada de Ferro Campos do Jordão, da Secretaria dos Transportes Metropolitanos, e dá providências correlatas.   |
| 60.865 | de | 28/10/2014 | - Dispõe sobre a aplicação na Região Metropolitana de Sorocaba da legislação regulamentadora do transporte coletivo de passageiros, por ônibus, da Região Metropolitana de São Paulo, da Região Metropolitana da Baixada Santista e da Região Metropolitana de Campinas e da Região Metropolitana do Vale do Paraíba e Litoral Norte, e dá providências correlatas. |
| 61.134 | de | 25/02/2015 | - Concede isenção integral do pagamento da tarifa que especifica, nos termos da Lei nº 15.692, de 19 de fevereiro de 2015.  |

**37092 - COMPANHIA PAULISTA DE TRENS METROPOLITANOS - CPTM**



**Lei Federal**

- 6.404 de 15/12/1976 - Dispõe sobre as Sociedades por Ações.
- 8.693 de 03/08/1993 - Dispõe sobre a descentralização dos serviços de transporte ferroviário coletivo de passageiros, urbano e suburbano, da União para os Estados e Municípios, e dá outras providências.
- 13.303 de 30/06/2016 - Dispõe sobre o estatuto jurídico da empresa pública, da sociedade de economia mista e de suas subsidiárias, no âmbito da União, dos Estados, do Distrito Federal e dos Municípios.

**Lei Estadual**

- 7.861 de 28/05/1992 - Autoriza o Poder Executivo a constituir a Companhia Paulista de Trens Metropolitanos - CPTM, e dá outras providências. Alterada pela Lei 9.342, de 22 de fevereiro de 1996.
- 9.342 de 22/02/1996 - Autoriza a cisão parcial do patrimônio da FEPASA - Ferrovia Paulista S/A, e dá outras providências.

**AGO/E Estadual**

- AGO 25 de 27/04/2018 - Estatuto Social  
e AGE 49

**38000 - SECRETARIA DA ADMINISTRAÇÃO PENITENCIÁRIA****Lei Complementar Estadual**

- 897 de 09/05/2001 - Altera a Lei nº 8.209, de 4 de janeiro de 1993, que criou a Secretaria da Administração Penitenciária, e dá outras providências correlatas.

**Lei Estadual**

- 8.209 de 04/01/1993 - Cria a Secretaria de Estado da Administração Penitenciária e dá providências correlatas. Alterada pela Lei Complementar nº 897, de 09 de maio de 2001.
- 9.171 de 31/05/1995 - Institui o Fundo Penitenciário de São Paulo - FUNPESP, na Secretaria da Administração Penitenciária. Alterado pela Lei nº 9.247, de 14 de dezembro de 1995.

**Decreto Estadual**

- 42.371 de 21/10/1997 - Cria e organiza Estabelecimentos Penais da Secretaria da Administração Penitenciária e dá providências correlatas. Última alteração pelo Decreto nº 52.520, de 21 de dezembro de 2007.
- 43.277 de 03/07/1998 - Reorganiza os estabelecimentos penais da Secretaria da Administração Penitenciária e dá providências correlatas. Última alteração pelo Decreto nº 57.548, de 29 de novembro de 2011.
- 46.623 de 21/03/2002 - Reorganiza a Secretaria da Administração Penitenciária e dá providências correlatas. Última alteração pelo Decreto nº 59.988, de 19 de dezembro de 2013.
- 54.025 de 16/02/2009 - Cria e organiza, na Secretaria da Administração Penitenciária, a Coordenadoria de Reintegração Social e Cidadania.
- 57.688 de 27/12/2011 - Reorganiza as Coordenadorias de Unidades Prisionais, da Secretaria da Administração Penitenciária, e dá providências correlatas. Última alteração pelo Decreto nº 65.898, de 30 de julho de 2021.
- 59.988 de 19/12/2013 - Reorganiza a Coordenadoria de Saúde do Sistema Penitenciário, da Secretaria da Administração Penitenciária, e dá providências correlatas.
- 64.059 de 01/01/2019 - Dispõe sobre as alterações de denominação, transferências e desativações que especifica e dá providências correlatas. Alterado pelo Decreto nº 64.998, de 29 de maio de 2020.

**38045 - FUNDAÇÃO PROF. DR. MANOEL PEDRO PIMENTEL - FUNAP****Lei Estadual**

- 1.238 de 22/12/1976 - Autoriza o Poder Executivo a instituir Fundação denominada "Fundação Estadual de Amparo ao Trabalhador Preso" - FUNAP. Alterada pela Lei nº 8.643, de 25 de março de 1994.
- 8.209 de 04/01/1993 - Cria a Secretaria de Estado da Administração Penitenciária, vinculando-se a ela a Fundação Estadual de Amparo ao Trabalhador Preso - FUNAP. Alterada pela Lei Complementar nº 897, de 09 de maio de 2001.
- 8.643 de 25/03/1994 - Passa a denominar-se "Prof. Dr. Manoel Pedro Pimentel" a Fundação Estadual de Amparo ao Trabalhador Preso - FUNAP.

**Decreto Estadual**

- 10.235 de 30/08/1977 - Aprova os Estatutos da "Fundação Estadual de Amparo ao Trabalhador Preso". Alterado pelo Decreto nº 12.260, de 13 de setembro de 1978.
- 44.398 de 11/11/1999 - Dispõe sobre a aquisição de bens e contratação de serviços produzidos na Fundação "Prof. Dr. Manoel Pedro Pimentel" - FUNAP pela Administração direta, autarquias, sociedades de economia mista e fundações instituídas ou mantidas pelo Estado e dá providências correlatas. Alterado pelo Decreto nº 59.177, de 13 de maio de 2013.

**39000 - SECRETARIA DE PROJETOS E AÇÕES ESTRATÉGICAS****Lei Federal**

11.079 de 30/12/2004 - Institui normas gerais para licitação e contratação de parceria público-privada no âmbito da administração pública.

**Lei Complementar Estadual**

846 de 04/06/1998 - Dispõe sobre a qualificação de entidades como Organizações Sociais, e dá outras providências. Alterada pelas Leis Complementares nº 971, 10 de janeiro de 2005, nº 1.095, de 18 de setembro de 2009, nº 1.131, de 27 de dezembro de 2010 e nº 1.243, de 30 de maio de 2014.

**Lei Estadual**

11.688 de 19/05/2004 - Institui o Programa de Parcerias Público-Privadas - PPP e dá outras providências. Alterada pelas Leis nº 14.735, de 10 de abril de 2012 e nº 17.293, de 15 de outubro de 2020.

**Decreto Estadual**

48.867 de 10/08/2004 - Regulamenta a Lei nº 11.688, de 19 de maio de 2004, que institui o Programa de Parcerias Público-Privadas - PPP, e dá outras providências. Alterado pelos Decretos nº 62.540, de 11 de abril de 2017, nº 64.100, de 29 de janeiro de 2019 e nº 65.936, de 19 de agosto de 2021.

51.126 de 19/09/2006 - Dispõe sobre medidas relativas à alienação dos imóveis mencionados na Lei nº 11.688, de 19 de maio de 2004, que institui o Programa de Parcerias Público Privadas - PPP e dá providências correlatas.

61.981 de 20/05/2016 - Dispõe sobre a aplicação, no âmbito da Administração direta e autárquica, da Lei federal nº 13.019, de 31 de julho de 2014, que estabelece o regime jurídico das parcerias com organizações da sociedade civil.

62.540 de 11/04/2017 - Reestrutura a Comissão de Acompanhamento dos Contratos de Parcerias Público-Privadas dispõe sobre seu funcionamento e dá providências correlatas. Alterado pelos Decretos nº 64.152, de 22 de março de 2019 e nº 64.998, de 29 de maio de 2020.

64.367 de 08/08/2019 - Institui, no âmbito do Estado de São Paulo, o Portal Eletrônico das Organizações Sociais, aprova o regulamento eletrônico para sua utilização, e dá providências correlatas.

65.936 de 19/08/2021 - Dispõe sobre as alterações de denominação de Secretarias de Estado e transferências que especifica e dá providências correlatas.

66.018 de 15/09/2021 - Organiza a Secretaria de Projetos e Ações Estratégicas e dá providências correlatas.

**40000 - PROCURADORIA GERAL DO ESTADO****Constituição Estadual**

de 05/10/1989 - Artigos 98 a 102 - Da Procuradoria Geral do Estado. Emenda 19, de 14 de abril de 2004.

**Lei Complementar Estadual**

478 de 18/07/1986 - Lei Orgânica da Procuradoria Geral do Estado. Alterada pelas Leis Complementares nº 534, de 04 de janeiro de 1988; nº 636, de 16 de novembro de 1989; nº 1.082, de 17 de dezembro de 2008; nº 1.170, de 22 de março de 2012 e nº 1.270, de 25 de agosto de 2015.

732 de 05/11/1993 - Dispõe sobre a criação de Órgão na Procuradoria Geral do Estado e dá providências correlatas.

851 de 09/12/1998 - Dispõe sobre o sistema de Juizados Especiais e dá outras providências. Alterada pela Lei Complementar nº 1.140, de 21 de junho de 2011 e nº 1.337, de 28 de dezembro de 2018.

1.183 de 30/08/2012 - Dispõe sobre criação da Procuradoria de Procedimentos Disciplinares, na Procuradoria Geral do Estado, e dá providências correlatas.

1.270 de 25/08/2015 - Lei Orgânica da Procuradoria Geral do Estado de São Paulo.

**Lei Estadual**

8.285 de 12/04/1993 - Declara a Procuradoria Geral do Estado unidade orçamentária.

10.177 de 30/12/1998 - Regula o Processo Administrativo no âmbito da Administração Pública Estadual (artigo 65). Alterada pela Lei nº 16.931, de 24 de janeiro de 2019.

**Decreto Estadual**

23.703 de 25/07/1985 - Regulamenta o Fundo de Assistência Judiciária da Procuradoria Geral do Estado. Alterado pelos Decretos nºs 34.462, de 27 de dezembro de 1991, 40.409, de 27 de outubro de 1995 e 43.852, de 18 de fevereiro de 1999.

38.708 de 06/06/1994 - Define a estrutura e as atribuições dos órgãos de administração da Procuradoria Geral do Estado e dá providências correlatas. Alterado pelos Decretos nº 47.011, de 20 de agosto de 2002; nº 59.464, de 23 de agosto de 2013 e nº 62.660, de 30 de junho de 2017.

44.422 de 23/11/1999 - Regula o processo administrativo de reparação de danos de que trata a Lei nº 10.177, de 30 de dezembro de 1998.

46.614 de 19/03/2002 - Fixa normas para a atuação conjunta especial da Procuradoria Geral do Estado e da Secretaria da Fazenda no combate da inadimplência e da sonegação fiscal.

47.011	de	20/08/2002	- Dispõe sobre a estrutura e as atribuições dos órgãos que especifica, da Procuradoria Geral do Estado, e dá providências correlatas. Alterado pelo Decreto nº 59.464, de 23 de agosto de 2013.
59.464	de	23/08/2013	- Reorganiza a Procuradoria Judicial, a Procuradoria Fiscal e as Procuradorias Regionais, da Procuradoria Geral do Estado, e dá providências correlatas. Alterado pelo Decreto nº 62.660, de 30 de junho de 2017.
61.141	de	27/02/2015	- Dispõe sobre a Dívida Ativa do Estado e dá providências correlatas.
61.904	de	01/04/2016	- Regulamenta o Fundo Especial da Procuradoria Geral do Estado de São Paulo - FUNPROGESP, de que trata o Título VI da Lei Complementar nº 1.270, de 25 de agosto de 2015, e dá providências correlatas.

**41000 - SECRETARIA DE ESPORTES****Lei Federal**

9.615 de 24/03/1998 - Institui normas gerais sobre desporto e dá outras providências. Alterada pelas Leis nº 9.981, de 14 de julho de 2000; nº 10.672, de 15 de maio de 2003; nº 11.118, de 19 de maio de 2005; nº 12.395, de 16 de março de 2011; nº 13.155, de 04 de agosto de 2015 e nº 13.322, de 28 de julho de 2016.

**Lei Complementar Estadual**

846 de 04/06/1998 - Dispõe sobre a qualificação de entidades como Organizações Sociais, e dá outras providências. Alterada pelas Leis Complementares nº 1.095, de 18 de setembro de 2009, nº 1.131, de 27 de dezembro de 2010 e nº 1.243, de 30 de maio de 2014.

**Lei Estadual**

13.556 de 09/06/2009 - Institui o "Programa Bolsa Talento Esportivo". Alterada pela Lei nº 14.949, de 6 de fevereiro de 2013.

13.918 de 22/12/2009 - Dispõe sobre a comunicação eletrônica entre a Secretaria da Fazenda e o sujeito passivo dos tributos estaduais, altera a Lei nº 6.374, de 1º de março de 1989, que instituiu o Imposto sobre Operações Relativas à Circulação de Mercadorias e sobre Prestações de Serviços de Transporte Interestadual e Intermunicipal e de Comunicação - ICMS, e dá outras providências correlatas.

17.372 de 26/05/2021 - Cria o Programa Bolsa do Povo e dá outras providências.

**Decreto Estadual**

55.636 de 26/03/2010 - Regulamenta o artigo 16 da Lei nº 13.918, de 22 de dezembro de 2009, que autoriza o Poder Executivo a conceder crédito outorgado correspondente ao valor do Imposto sobre Operações Relativas à Circulação de Mercadorias e sobre Prestações de Serviços de Transporte Interestadual e Intermunicipal e de Comunicação - ICMS destinado pelos respectivos contribuintes a projetos desportivos credenciados pela Secretaria Estadual de Esporte, Lazer e Turismo de São Paulo - SELT. Alterado pelos Decretos nº 55.789, de 10 de maio de 2010; nº 56.344, de 28 de outubro de 2010 e nº 59.610, de 16 de outubro de 2013.

55.789 de 10/05/2010 - Introduz alteração no Regulamento do Imposto sobre Operações Relativas à Circulação de Mercadorias e sobre Prestações de Serviços de Transporte Interestadual e Intermunicipal e de Comunicação - RICMS (PROGRAMA DE INCENTIVO AO ESPORTE).

56.637 de 01/01/2011 - Organiza a Secretaria de Esporte, Lazer e Juventude e dá providências correlatas. Alterado pelo Decreto nº 64.812, de 21 de fevereiro de 2020.

64.059 de 01/01/2019 - Dispõe sobre as alterações de denominação, transferências e desativações que especifica e dá providências correlatas. Alterado pelo Decreto nº 64.998, de 29 de maio de 2020.

64.812 de 21/02/2020 - Transfere, da Secretaria de Esportes para a Secretaria de Desenvolvimento Regional, as unidades que especifica e dá providências correlatas. Alterado pelo Decreto nº 65.133, de 13 de agosto de 2020.

65.812 de 23/06/2021 - Regulamenta o Programa Bolsa do Povo, criado pela Lei nº 17.372, de 26 de maio de 2021, e dá providências correlatas. Alterado pelos Decretos nº 65.866, de 14 de julho de 2021, nº 65.868, de 16 de julho de 2021, nº 65.916, de 10 de agosto de 2021, nº 65.945, de 23 de agosto de 2021, nº 65.993, de 08 de setembro de 2021 e nº 66.021, de 16 de setembro de 2021.

**42000 - DEFENSORIA PÚBLICA DO ESTADO****Constituição Federal**

de 05/10/1988 - Artigos 134 e 135 - Da Defensoria Pública.

**Lei Complementar Federal**

80 de 12/01/1994 - Organiza a Defensoria Pública da União, do Distrito Federal e dos Territórios e prescreve normas gerais para sua organização nos Estados e dá outras providências. Alterada pela Lei Complementar nº 132, de 07 de outubro de 2009.

**Constituição Estadual**

de 05/10/1989 - Artigo 103 - Da Defensoria Pública

**Lei Complementar Estadual**

- 988 de 09/01/2006 - Organiza a Defensoria Pública do Estado, institui o regime jurídico da carreira de Defensor Público do Estado. Alterada pelas Leis Complementares nº 1.098, de 04 de novembro de 2009, nº 1.112, de 25 de maio de 2010, nº 1.141, de 22 de junho de 2011, nº 1.221, de 29 de novembro de 2013, nº 1.295, de 02 de janeiro de 2017, nº 1.297, de 04 de janeiro de 2017 e nº 1.315, de 11 de janeiro de 2018.

**Lei Estadual**

- 12.793 de 04/01/2008 - Institui o Fundo Especial de Despesa da Escola da Defensoria Pública do Estado - FUNDEPE.

**Ato Normativo da Defensoria Pública Estadual**

- 80 de 21/01/2014 - Define a estrutura e atribuições de órgãos e institui o Regimento Interno da Defensoria Pública - Geral do Estado de São Paulo e dá outras providências. Alterado pelos Atos Normativos DPG nº 88, de 23 de julho de 2014; nº 113, de 23 de junho de 2016; nº 121, de 8 de março de 2017 e nº 152, de 15 de fevereiro de 2019.

**47000 - SECRETARIA DE ESTADO DOS DIREITOS DA PESSOA COM DEFICIÊNCIA****Lei Federal**

- 13.146 de 06/07/2015 - Institui a Lei Brasileira de Inclusão da Pessoa com Deficiência (Estatuto da Pessoa com Deficiência).

**Lei Complementar Estadual**

- 846 de 04/06/1998 - Dispõe sobre a qualificação de entidades como Organizações Sociais, e dá outras providências. Alterada pelas Leis Complementares nº 1.095, de 18 de setembro de 2009, nº 1.131, de 27 de dezembro de 2010 e nº 1.243, de 30 de maio de 2014.
- 1.038 de 06/03/2008 - Cria a Secretaria de Estado dos Direitos da Pessoa com Deficiência, e dá providências correlatas.

**Lei Estadual**

- 12.907 de 15/04/2008 - Consolida a legislação relativa à pessoa com deficiência no Estado de São Paulo. Alterada pela Lei nº 14.467, de 08 de junho de 2011.

**Decreto Estadual**

- 23.131 de 19/12/1984 - Cria o Conselho Estadual para Assuntos da Pessoa Deficiente. Denominação alterada para Conselho Estadual para Assuntos da Pessoa Portadora de Deficiência conforme Decreto nº 40.495, de 29 de novembro de 1995. Alterado pelos Decretos nº 48.878, de 17 de agosto de 2004; nº 51.665, de 16 de março de 2007 e nº 56.032, de 21 de julho de 2010.
- 52.841 de 27/03/2008 - Organiza a Secretaria de Estado dos Direitos da Pessoa com Deficiência e dá providências correlatas. Alterado pelo Decreto nº 56.032, de 21 de julho 2010.
- 52.973 de 12/05/2008 - Institui a Rede de Reabilitação "Lucy Montoro" e dá providências correlatas. Alterado pelos Decretos nº 53.979, de 28 de janeiro de 2009 e nº 61.003, de 19 de dezembro de 2014.
- 54.293 de 04/05/2009 - Transfere para a Secretaria dos Direitos da Pessoa com Deficiência o Programa Estadual de Eliminação de Barreiras Arquitetônicas, Urbanísticas, de Transporte e de Comunicação.
- 54.610 de 27/07/2009 - Transfere da Secretaria Estadual de Assistência e Desenvolvimento Social para a Secretaria dos Direitos da Pessoa com Deficiência, o Centro de Orientação e Encaminhamento para Pessoas com Necessidades Especiais e respectivas Famílias, e dá providências correlatas.
- 57.105 de 06/07/2011 - Dispõe sobre a qualificação de entidades como organizações sociais na área de atendimento ou promoção dos direitos das pessoas com deficiência, e dá providências correlatas. Alterado pelo Decreto nº 57.893, de 21 de março de 2012.
- 58.067 de 22/05/2012 - Autoriza a Secretaria dos Direitos da Pessoa com Deficiência a representar o Estado na celebração de convênios com Municípios paulistas e entidades de fins não econômicos, visando à transferência de recursos financeiros para a realização de obras e/ou aquisição de bens e equipamentos de natureza permanente, voltados à realização de projetos que melhorem a condição de vida das pessoas com deficiência.
- 61.003 de 19/12/2014 - Dispõe sobre a Rede de Reabilitação Lucy Montoro e dá providências correlatas. Alterado pelos Decretos nº 63.990, de 20 de dezembro de 2018 e nº 64.317, de 04 de julho de 2019.
- 63.585 de 05/07/2018 - Institui o Programa SÃO PAULO INCLUI - Programa Estadual de Inclusão da Pessoa com Deficiência e autoriza a Secretaria dos Direitos da Pessoa com Deficiência, representando o Estado de São Paulo, celebrar convênios com municípios paulistas e parcerias com organizações da sociedade civil, visando à transferência de recursos financeiros para execução do Programa - SÃO PAULO INCLUI.

**50000 - SECRETARIA DE TURISMO E VIAGENS****Constituição Estadual**

- de 05/10/1989 - Artigo 146 com redação dada pela Emenda Constitucional nº 40, de 09/04/2015.

**Lei Complementar Estadual**

- 1.261 de 29/04/2015 - Estabelece condições e requisitos para a classificação de Estâncias e de Municípios de Interesse Turístico e dá providências correlatas.

**Lei Estadual**

- 6.470 de 15/06/1989 - Autoriza o Poder Executivo a extinguir a entidade autárquica "Fomento de Urbanização e Melhoria das Estâncias - FUMEST", e dá providências correlatas. Restabelece o Fundo de Melhoria das Estâncias e cria o DADE - Departamento de Apoio ao Desenvolvimento das Estâncias. Alterado pela Lei Complementar nº 1.261, de 29 de abril de 2015.
- 16.283 de 15/07/2016 - Dispõe sobre o Fundo de Melhoria dos Municípios Turísticos e dá providências correlatas.
- 16.429 de 31/05/2017 - Classifica como de Interesse Turístico os Municípios que especifica.
- 16.430 de 31/05/2017 - Classifica como de Interesse Turístico os Municípios que especifica.
- 16.566 de 01/11/2017 - Classifica como de Interesse Turístico os Municípios que especifica.
- 16.720 de 15/05/2018 - Classifica como de Interesse Turístico os Municípios que especifica.
- 16.938 de 26/02/2019 - Classifica como de Interesse Turístico os Municípios que especifica.

**Decreto Estadual**

- 31.257 de 23/02/1990 - Dispõe sobre o Regulamento do Fundo de Melhoria das Estâncias e dá outras providências.
- 56.638 de 01/01/2011 - Organiza a Secretaria de Turismo e dá providências correlatas. Alterado pelos Decretos nº 57.748, de 20 de janeiro de 2012; nº 59.086, de 15 de abril de 2013 e nº 65.724, de 25 de maio de 2021.

**51000 - SECRETARIA DE GOVERNO****Lei Federal**

- 8.742 de 07/12/1993 - Dispõe sobre a organização da Assistência Social e dá outras providências. Alterada pelas Leis nº 9.720, de 30 de novembro de 1998; nº 12.101, de 27 de novembro de 2009; nº 12.435, de 06 de julho de 2011 e nº 13.014, de 21 de julho de 2014.
- 12.527 de 18/11/2011 - Regula o acesso a informações previsto no inciso XXXIII do art. 5º, no inciso II do § 3º do art. 37 e no § 2º do art. 216 da Constituição Federal; altera a Lei nº 8.112, de 11 de dezembro de 1990; revoga a Lei nº 11.111, de 5 de maio de 2005, e dispositivos da Lei nº 8.159, de 8 de janeiro de 1991; e dá outras providências.

**Decreto Federal**

- 7.788 de 15/08/2012 - Regulamenta o Fundo Nacional de Assistência Social, instituído pela Lei nº 8.742, de 7 de dezembro de 1993, e dá outras providências.

**Lei Complementar Estadual**

- 847 de 16/07/1998 - Institui o "POUPATEMPO - Centrais de Atendimento ao Cidadão" - Programa do Governo do Estado de São Paulo e dá providências correlatas. Última alteração pela Lei Complementar nº 1.250, de 03 de julho de 2014.
- 914 de 14/01/2002 - Cria a Agência Reguladora de Serviços Públicos Delegados de Transporte do Estado de São Paulo - ARTESP. Alterada pela Lei nº 17.293, de 15 de outubro 2020.

**Lei Estadual**

- 10.064 de 27/03/1968 - Dispõe sobre a criação do "Fundo de Assistência Social do Palácio do Governo".
- 10.294 de 20/04/1999 - Dispõe sobre a proteção e defesa do usuário do serviço público do Estado.
- 14.512 de 24/08/2011 - Autoriza o Poder Executivo a instituir programas assistenciais destinados a atender pessoas em situação de vulnerabilidade social, e dá providências correlatas.
- 17.056 de 05/06/2019 - Autoriza o Poder Executivo a adotar providências relacionadas à extinção e incorporação das empresas que especifica e dá providências correlatas.
- 17.372 de 26/05/2021 - Cria o Programa Bolsa do Povo e dá outras providências.

**Decreto Estadual**

- 42.886 de 26/02/1998 - Dispõe sobre a implantação, a operacionalização e a administração do "POUPATEMPO - Centrais de Atendimento ao Cidadão". Alterado pelos Decretos nº 61.284, de 27 de maio de 2015 e nº 62.588, de 22 de maio de 2017.
- 42.907 de 04/03/1998 - Dispõe sobre a instituição e operacionalização do ambiente Internet do Governo do Estado. Alterado pelo Decreto nº 63.463, de 11 de junho de 2018.
- 43.833 de 08/02/1999 - Institui o Sistema de Comunicação do Governo do Estado de São Paulo - SICOM e dá providências correlatas. Última alteração pelo Decreto nº 64.061, de 01 de janeiro de 2019.
- 48.526 de 04/03/2004 - Reorganiza a Casa Militar do Gabinete do Governador e dá providências correlatas. Última alteração pelo Decreto nº 64.553, de 01 de novembro de 2019.
- 56.698 de 28/01/2011 - Reorganiza os serviços administrativos e assistenciais do Fundo Social de Solidariedade do Estado de São Paulo - FUSSESP e dá providências correlatas. Alterado pelos Decretos nº 57.871, de 14 de março de 2012, nº 59.516, de 10 de setembro de 2013 e nº 60.921, de 26 de novembro de 2014.

58.052	de	16/05/2012	- Regulamenta a Lei federal nº 12.527, de 18 de novembro de 2011, que regula o acesso a informações, e dá providências correlatas. Alterado pelos Decretos nº 61.035, de 01 de janeiro de 2015, nº 61.559, de 15 de outubro de 2015 e nº 61.836, de 18 de fevereiro de 2016.
59.103	de	18/04/2013	- Dispõe sobre o Regulamento do Fundo Social de Solidariedade do Estado de São Paulo - FUSSESP. Alterado pelo Decreto nº 64.071, de 09 de janeiro de 2019.
61.175	de	18/03/2015	- Dispõe sobre as transferências que especifica, no âmbito da Secretaria de Governo, altera a denominação da Ouvidoria Geral para Ouvidoria Geral do Estado, estabelece sua organização e dá providências correlatas. Alterado pelo Decreto nº 62.599, de 29 de maio de 2017.
61.371	de	21/07/2015	- Institui procedimento alusivo à apresentação, à análise e ao aproveitamento de estudos, encaminhados pela iniciativa privada ou por órgão ou entidade da Administração Pública estadual, e dá providências correlatas.
63.299	de	21/03/2018	- Institui o Sistema Estadual de Coleta e Identificação Biométrica Eletrônica - Sistema Biométrico, e dá providências correlatas.
64.059	de	01/01/2019	- Dispõe sobre as alterações de denominação, transferências e desativações que especifica e dá providências correlatas. Alterado pelos Decretos nº 64.189, de 17 de abril de 2019; nº 64.998, de 29 de maio de 2020 e nº 65.936, de 19 de agosto de 2021.
64.062	de	01/01/2019	- Dispõe sobre responsabilidades orçamentária e financeira da Secretaria de Governo em relação aos Gabinetes do Governador e do Vice-Governador e dá providências correlatas.
64.355	de	31/07/2019	- Institui o Programa SP Sem Papel, seu Comitê de Governança Digital e dá providências correlatas.
64.601	de	22/11/2019	- Reformula o Sistema de Tecnologia da Informação e Comunicação, reorganiza o Conselho Estadual de Tecnologia da Informação e Comunicação - COETIC, recria a Subsecretaria de Tecnologia e Serviços ao Cidadão, transfere e altera denominações de unidades da Secretaria de Governo e dá providências correlatas.
64.790	de	13/02/2020	- Institui a Central de Dados do Estado de São Paulo - CDESP, a Plataforma Única de Acesso - PUA e o Comitê Gestor de Governança de Dados e Informações do Estado de São Paulo, e dá providências correlatas.
64.998	de	29/05/2020	- Dispõe sobre alteração de denominação de Secretaria de Estado e transferências que especifica e dá providências correlatas. Alterado pelos Decretos nº 65.040, de 30 de junho de 2020; nº 65.689, de 13 de maio de 2021 e nº 65.936, de 19 de agosto de 2021.
65.347	de	09/12/2020	- Dispõe sobre a aplicação da Lei federal nº 13.709, de 14 de agosto de 2018 (Lei Geral de Proteção de Dados Pessoais - LGPD), no âmbito do Estado de São Paulo.
65.781	de	09/06/2021	- Regulamenta o Comitê Gestor do Programa Bolsa do Povo, instituído pela Lei nº 17.372, de 26 de maio de 2021.
65.812	de	23/06/2021	- Regulamenta o Programa Bolsa do Povo, criado pela Lei nº 17.372, de 26 de maio de 2021, e dá providências correlatas. Alterado pelos Decretos nº 65.866, de 14 de julho de 2021, nº 65.868, de 16 de julho de 2021, nº 65.916, de 10 de agosto de 2021, nº 65.945, de 23 de agosto de 2021, nº 65.993, de 08 de setembro de 2021 e nº 66.021, de 16 de setembro de 2021.
66.016	de	15/09/2021	- Reorganiza a Secretaria de Governo e dá providências correlatas.
66.020	de	15/09/2021	- Define as funções do Secretário Extraordinário de Comunicação, dispõe sobre a organização da Unidade de Comunicação e dá providências correlatas.

**51045 - FUNDAÇÃO SISTEMA ESTADUAL DE ANÁLISE DE DADOS-SEADE****Lei Estadual**

1.866 de 04/12/1978 - Autoriza o Poder Executivo a instituir a Fundação Sistema Estadual de Análise de Dados - SEADE.

**Decreto Estadual**

13.161 de 19/01/1979 - Aprova os Estatutos da "Fundação Sistema Estadual de Análise de Dados - SEADE". Alterado pelos Decretos nº 14.602, de 27 de dezembro de 1979, nº 26.400, de 5 de dezembro de 1986, nº 40.291, de 31 de agosto de 1995, nº 49.512, de 4 de abril de 2005 e nº 53.274, de 24 de julho de 2008.

64.059 de 01/01/2019 - Dispõe sobre as alterações de denominação, transferências e desativações que especifica e dá providências correlatas. Alterado pelos Decretos nº 64.189, de 17 de abril de 2019; nº 64.998, de 29 de maio de 2020 e nº 65.936, de 19 de agosto de 2021.

**51055 - AGÊNCIA REGULADORA DE SERVIÇOS PÚBLICOS DELEGADOS DE TRANSPORTES DO ESTADO DE SÃO PAULO-ARTESP****Lei Complementar Estadual**

914 de 14/01/2002 - Cria a Agência Reguladora de Serviços Públicos Delegados de Transporte do Estado de São Paulo - ARTESP. Alterada pela Lei nº 17.293, de 15 de outubro de 2020.

**Decreto Estadual**

46.708 de 22/04/2002 - Aprova o Regulamento da Agência Reguladora de Serviços Públicos Delegados de Transporte do Estado de São Paulo - ARTESP, criada pela Lei Complementar nº 914, de 14 de janeiro de 2002.

52.188	de	21/09/2007	- Dispõe sobre a concessão de serviços relativos a trechos rodoviários e dá providências correlatas. Alterado pelos Decretos nº 53.107, de 13 de junho de 2008 e nº 53.308, de 08 de agosto de 2008.
64.059	de	01/01/2019	- Dispõe sobre as alterações de denominação, transferências e desativações que especifica e dá providências correlatas. Alterado pelos Decretos nº 64.189, de 17 de abril de 2019; nº 64.998, de 29 de maio de 2020 e nº 65.936, de 19 de agosto de 2021.

**51056 - AGÊNCIA REGULADORA DE SERVIÇOS PÚBLICOS DO ESTADO DE SÃO PAULO-ARSESP****Lei Complementar Estadual**

833	de	17/10/1997	- Cria a autarquia Comissão de Serviços Públicos de Energia - CSPE, e dá providências correlatas.
1.025	de	07/12/2007	- Transforma a Comissão de Serviços Públicos de Energia - CSPE em Agência Reguladora de Saneamento e Energia do Estado de São Paulo - ARSESP; dispõe sobre os serviços públicos de saneamento básico e de gás canalizado no Estado, e dá outras providências. Alterada pelas Leis Complementares nº 1.175, de 02 de maio de 2012, nº 1.180, 06 de julho de 2012, nº 1.233, de 06 de março de 2014, nº 1.317, de 21 de março de 2018, nº 1.322, de 15 de maio de 2018 e Lei nº 17.293, de 15 de outubro de 2020.

**Decreto Estadual**

43.036	de	14/04/1998	- Aprova o Regulamento da Comissão de Serviços Públicos de Energia - CSPE, criada pela Lei Complementar nº 833, de 17 de outubro de 1997.
43.835	de	08/02/1999	- Aprova o Regimento interno da Comissão de Serviços Públicos de Energia - CSPE, e dá providências correlatas.
50.470	de	13/01/2006	- Dispõe sobre a prestação de serviços públicos de saneamento básico no Estado de São Paulo e dá providências correlatas. Alterado pelos Decretos nº 52.020, de 30 de julho de 2007 e nº 53.192, de 1º de julho de 2008.
52.455	de	07/12/2007	- Aprova o regulamento da Agência Reguladora de Saneamento e Energia do Estado de São Paulo - ARSESP. Alterado pelos Decretos nº 58.635, de 30 de novembro de 2012 e nº 61.469, de 02 de setembro de 2015.
64.059	de	01/01/2019	- Dispõe sobre as alterações de denominação, transferências e desativações que especifica e dá providências correlatas. Alterado pelos Decretos nº 64.189, de 17 de abril de 2019; nº 64.998, de 29 de maio de 2020 e nº 65.936, de 19 de agosto de 2021.

**51057 - DEPARTAMENTO ESTADUAL DE TRÂNSITO-DETRAN-SP****Lei Federal**

9.503	de	23/09/1997	- Institui o Código de Trânsito Brasileiro.
-------	----	------------	---

**Lei Complementar Estadual**

1.195	de	17/01/2013	- Transforma o Departamento Estadual de Trânsito - DETRAN em autarquia, e dá providências correlatas. Alterada pelas Leis Complementares nº 1.301, de 6 de abril de 2017, nº 1.328, de 11 de julho de 2018 e nº 1.356, de 02 de julho de 2020.
-------	----	------------	--

**Lei Estadual**

16.286	de	18/07/2016	- Dispõe sobre a destinação de veículos automotores apreendidos, removidos, depositados ou abandonados na forma que especifica.
--------	----	------------	---

**Decreto Estadual**

13.325	de	07/03/1979	- Reorganiza o Departamento Estadual de Trânsito e dá providências correlatas. Alterado pelos Decretos nº 48.536, de 10 de março de 2004; nº 53.266, de 23 de julho de 2008 e nº 56.963, de 28 de abril de 2011.
59.055	de	09/04/2013	- Aprova o Regulamento do Departamento Estadual de Trânsito - DETRAN-SP. Alterado pelos Decretos nº 59.579, de 08 de outubro de 2013 e nº 65.981, de 31 de agosto de 2021.
61.443	de	20/08/2015	- Autoriza o Diretor Presidente do Departamento Estadual de Trânsito - DETRAN-SP a celebrar convênios com Municípios paulistas, tendo por objeto a transferência de recursos financeiros para a execução de ações relativas ao Movimento Paulista de Segurança no Trânsito.
64.059	de	01/01/2019	- Dispõe sobre as alterações de denominação, transferências e desativações que especifica e dá providências correlatas. Alterado pelos Decretos nº 64.189, de 17 de abril de 2019; nº 64.998, de 29 de maio de 2020 e nº 65.936, de 19 de agosto de 2021.

**52000 - SECRETARIA ESPECIAL DE RELAÇÕES INTERNACIONAIS****Decreto Estadual**

64.059	de	01/01/2019	- Dispõe sobre as alterações de denominação, transferências e desativações que especifica e dá providências correlatas. Alterado pelos Decretos nº 64.189, de 17 de abril de 2019; nº 64.998, de 29 de maio de 2020 e nº 65.936, de 19 de agosto de 2021.
--------	----	------------	---

64.189 de 17/04/2019 - Organiza a Secretaria Especial de Relações Internacionais e dá providências correlatas.

### 53000 - SECRETARIA DE ORÇAMENTO E GESTÃO

#### Lei Estadual

- 16.006 de 24/11/2015 - Institui o Fundo Estadual de Combate e Erradicação da Pobreza - FECOEP no Estado de São Paulo, nos termos da Emenda Constitucional Federal nº 31, de 14 de dezembro de 2000.
- 16.787 de 04/07/2018 - Institui o Fundo Especial de Despesa da Unidade do Arquivo Público do Estado - FEARQ, e dá providências correlatas.
- 17.148 de 13/09/2019 - Autoriza o Poder Executivo a adotar providências necessárias à dissolução, liquidação e extinção da DERSA - Desenvolvimento Rodoviário S.A.

#### Decreto Estadual

- 54.276 de 27/04/2009 - Reorganiza a Unidade do Arquivo Público do Estado e dá providências correlatas. Alterado pelos Decretos nº 61.035, de 01 de janeiro de 2015 e nº 64.355, de 31 de julho de 2019.
- 61.163 de 10/03/2015 - Reformula o Sistema de Gestão do Patrimônio Imobiliário do Estado - SGPI e dá providências correlatas. Alterado pelos Decretos nº 64.030, de 27 de dezembro de 2018 e nº 64.998, de 29 de maio de 2020.
- 62.242 de 31/10/2016 - Dispõe sobre o Regulamento do Fundo Estadual de Combate e Erradicação da Pobreza - FECOEP. Alterado pelos Decretos nº 64.539, de 22 de outubro de 2019 e nº 66.017, de 15 de setembro de 2021.
- 62.540 de 11/04/2017 - Reestrutura a Comissão de Acompanhamento dos Contratos de Parcerias Público-Privadas dispõe sobre seu funcionamento e dá providências correlatas. Alterado pelos Decretos nº 64.152, de 22 de março de 2019 e nº 64.998, de 29 de maio de 2020.
- 63.033 de 07/12/2017 - Organiza a Comissão de Política Salarial e dá outras providências. Alterado pelos Decretos nº 64.149, de 21 de março de 2019; nº 64.215, de 6 de maio de 2019; nº 64.998, de 29 de maio de 2020 e nº 66.017, de 15 de setembro de 2021.
- 64.065 de 02/01/2019 - Institui Comitê Gestor do Gasto Público para otimização das despesas e redução de gastos no âmbito do Poder Executivo e dá providências correlatas. Alterado pelos Decretos nº 64.601, de 22 de novembro de 2019, nº 64.755, de 22 de janeiro de 2020, nº 64.998, de 29 de maio de 2020 e nº 65.414, de 22 de dezembro de 2020.
- 64.311 de 01/07/2019 - Reorganiza o Programa "Infraestrutura de Dados Espaciais para o Estado de São Paulo - IDE-SP" e o Sistema Cartográfico do Estado de São Paulo - SCE-SP, revoga o Decreto nº 61.486, de 11 de setembro de 2015, e dá providências correlatas.
- 64.418 de 28/08/2019 - Dispõe sobre os processos de dissolução, liquidação, extinção, transformação, fusão, incorporação ou cisão de empresas controladas direta ou indiretamente pelo Estado. Alterado pelo Decreto nº 65.263, de 20 de outubro de 2020.
- 64.998 de 29/05/2020 - Dispõe sobre alteração de denominação de Secretaria de Estado e transferências que especifica e dá providências correlatas. Alterado pelos Decretos nº 65.040, de 30 de junho de 2020, nº 65.474, de 15 de janeiro de 2021, nº 65.689, de 13 de maio de 2021, nº 65.936, de 19 de agosto de 2021 e nº 66.017, de 15 de setembro de 2021.
- 65.936 de 19/08/2021 - Dispõe sobre as alterações de denominação de Secretarias de Estado e transferências que especifica e dá providências correlatas.
- 66.017 de 15/09/2021 - Organiza a Secretaria de Orçamento e Gestão e dá providências correlatas.

### 53055 - INSTITUTO DE ASSISTÊNCIA MÉDICA AO SERVIDOR PÚBLICO ESTADUAL - IAMSPE

#### Lei Estadual

- 9.627 de 06/05/1997 - Institui o Programa de Descentralização dos Serviços Prestados pelo IAMSPE.

#### Decreto - lei Estadual

- 257 de 29/05/1970 - Dispõe sobre a finalidade e organização básica do Instituto de Assistência Médica ao Servidor Público Estadual - IAMSPE. Alterado pelas Leis nº 2.815, de 23 de abril de 1981; nº 10.504, de 17 de fevereiro de 2000; nº 11.125, de 11 de abril de 2002; nº 11.456, de 09 de outubro de 2003; nº 12.291, de 02 de março de 2006; nº 12.713, de 05 de outubro de 2007 e nº 17.293, de 15 de outubro de 2020.

#### Decreto Estadual

- 52.474 de 25/06/1970 - Aprova o regulamento de adaptação do Instituto de Assistência Médica ao Servidor Público Estadual - IAMSPE ao Decreto-lei nº 257, de 29 de maio de 1970. Última alteração pelo Decreto nº 35.841, de 14 de outubro de 1992.
- 22.384 de 20/06/1984 - Descentraliza os serviços de assistência médica ambulatorial do Instituto de Assistência Médica ao Servidor Público Estadual - IAMSPE e dá outras providências.



46.724	de	25/04/2002	- Dispõe sobre a aplicação dos §§ 4º a 7º do artigo 7º do Decreto-lei nº 257, de 29 de maio de 1970, que dispõe sobre a finalidade e organização básica do Instituto de Assistência Médica ao Servidor Público Estadual - IAMSPE, alterado pela Lei nº 11.125, de 11 de abril de 2002.
50.994	de	24/07/2006	- Regulamenta a Lei nº 12.291, de 2 de março de 2006, que prorroga os prazos fixados nos §§ 5º e 6º do artigo 7º do Decreto-lei nº 257, de 29 de maio de 1970, que dispõe sobre a finalidade e organização básica do Instituto de Assistência Médica ao Servidor Público Estadual - IAMSPE e alterado pela Lei nº 11.125, de 11 de abril de 2002.
64.059	de	01/01/2019	- Dispõe sobre as alterações de denominação, transferências e desativações que especifica e dá providências correlatas. Alterado pelos Decretos nº 64.189, de 17 de abril de 2019; nº 64.998, de 29 de maio de 2020 e nº 65.936, de 19 de agosto de 2021.
64.998	de	29/05/2020	- Dispõe sobre alteração de denominação de Secretaria de Estado e transferências que especifica e dá providências correlatas. Alterado pelos Decretos nº 65.040, de 30 de junho de 2020; nº 65.474, de 15 de janeiro de 2021; nº 65.689, de 13 de maio de 2021 e nº 65.936, de 19 de agosto de 2021.

**53057 - SÃO PAULO PREVIDÊNCIA - SPPREV**

<b>Lei Complementar Estadual</b>			
1.010	de	01/06/2007	- Dispõe sobre a criação da SÃO PAULO PREVIDÊNCIA - SPPREV, autarquia sob regime especial, entidade gestora do Regime Próprio de Previdência dos Servidores Públicos - RPPS e do Regime Próprio de Previdência dos Militares do Estado de São Paulo - RPPM, e dá providências correlatas.
1.012	de	05/07/2007	- Altera a Lei Complementar nº 180, de 12 de maio de 1978; a Lei nº 10.261, de 28 de outubro de 1968; a Lei Complementar nº 207, de 5 de janeiro de 1979 e dá providências correlatas. Alterada pela Lei Complementar nº 1.354, de 06 de março 2020.
1.013	de	06/07/2007	- Altera a Lei nº 452, de 2 de outubro de 1974 e o Decreto-lei nº 260, de 29 de maio de 1970 e dá providências correlatas. Alterada pela Lei Complementar nº 1.123, de 01 de julho 2010.
<b>Decreto Estadual</b>			
52.046	de	09/08/2007	- Aprova o regulamento da SÃO PAULO PREVIDÊNCIA - SPPREV, criada pela Lei Complementar nº 1.010, de 1º de junho de 2007. Alterado pelos Decretos nº 56.217, de 21 de setembro de 2010 e nº 64.998, de 29 de maio de 2020.
52.859	de	02/04/2008	- Regulamenta a Lei Complementar nº 1.012, de 5 de julho de 2007. Alterado pelos Decretos nº 55.327, de 07 de janeiro de 2010; nº 56.373, de 04 de novembro de 2010 e nº 56.386, de 09 de novembro de 2010.
64.998	de	29/05/2020	- Dispõe sobre alteração de denominação de Secretaria de Estado e transferências que especifica e dá providências correlatas. Alterado pelos Decretos nº 65.040, de 30 de junho de 2020, nº 65.474, de 15 de janeiro de 2021, nº 65.689, de 13 de maio de 2021 e nº 65.936, de 19 de agosto de 2021.

**53090 - DERSA - DESENVOLVIMENTO RODOVIÁRIO S.A**

<b>Lei Estadual</b>			
8.895	de	16/09/1994	- Dá nova redação ao Artigo 4.º do Decreto-lei n. 5, de 6 de março de 1969, acrescentado pela Lei n. 95, de 29 de dezembro de 1972.
17.148	de	13/09/2019	- Autoriza o Poder Executivo a adotar providências necessárias à dissolução, liquidação e extinção da DERSA - Desenvolvimento Rodoviário S.A.
<b>Decreto - lei Estadual</b>			
5	de	06/03/1969	- Dispõe que o Poder Executivo promovera a constituição e organização de uma sociedade por ações sob a denominação de "DERSA - Desenvolvimento Rodoviário S/A" e da outras providências. Última alteração pela Lei nº 8.895, de 16 de setembro de 1994.
<b>Decreto Estadual</b>			
64.059	de	01/01/2019	- Dispõe sobre as alterações de denominação, transferências e desativações que especifica e dá providências correlatas. Alterado pelos Decretos nº 64.189, de 17 de abril de 2019; nº 64.998, de 29 de maio de 2020 e nº 65.936, de 19 de agosto de 2021.
64.418	de	28/08/2019	- Dispõe sobre os processos de dissolução, liquidação, extinção, transformação, fusão, incorporação ou cisão de empresas controladas direta ou indiretamente pelo Estado. Alterado pelo Decreto nº 65.263, de 20 de outubro de 2020.

**99000 - RESERVA DE CONTINGÊNCIA**

<b>Lei Complementar Federal</b>			
101	de	04/05/2000	- Estabelece normas de finanças públicas voltadas para a responsabilidade na gestão fiscal e dá outras providências. Alterada pelas Leis Complementares federais nº 131, de 27 de maio de 2009; nº 148, de 25 de novembro de 2014; nº 156, de 28 de dezembro de 2016 e nº 159, de 19 de maio de 2017.
<b>Lei Federal</b>			
4.320	de	17/03/1964	- Estatui normas gerais de direito financeiro para elaboração e controle dos orçamentos e balanços da União, dos Estados, dos Municípios e do Distrito Federal.

**Decreto - lei Federal**

200 de 25/02/1967 - Dispõe sobre a organização da Administração Federal, estabelece diretrizes para a Reforma Administrativa e dá outras providências. Alterado pelos Decretos-lei nº 900, de 29 de setembro de 1969 e nº 1.763, de 16 de janeiro de 1980.

**Lei Estadual**

17.387 de 22/07/2021 - Dispõe sobre as Diretrizes Orçamentárias para o exercício de 2022.